



# Bulletin

de la

# Banque Nationale de Belgique

LVIII<sup>e</sup> Année

Tome I N<sup>o</sup> 3 - Mars 1983

Publication mensuelle

## **SOMMAIRE :**

- 3 Modifications apportées au chapitre IX « Balance des paiements de l'Union Economique Belgo-Luxembourgeoise » de la partie « Statistiques » du *Bulletin*.
- 7 Mesures de politique monétaire. Communiqués des 8 et 23 mars 1983.
- 8 Courbe synthétique des principaux résultats de l'enquête mensuelle de la Banque Nationale. Résultats du mois de février 1983.
- 1 Statistiques.
- 165 Législation économique.
- 183 Bibliographie relative aux problèmes économiques et financiers intéressant la Belgique

Les articles signés traduisent les opinions de l'auteur et n'engagent pas la Banque.

Les opinions exprimées dans les articles non signés ont l'accord du Comité de Direction de la Banque.

La reproduction d'extraits de ce *Bulletin* est autorisée, à condition que la source soit indiquée.

MODIFICATIONS  
APPORTEES AU CHAPITRE IX  
« BALANCE DES PAIEMENTS DE L'UNION  
ECONOMIQUE BELGO-LUXEMBOURGEOISE »  
DE LA PARTIE « STATISTIQUES »  
DU BULLETIN

Depuis 1979, la statistique de la balance des paiements publiée aux tableaux IX-1 à 3 du *Bulletin* est établie sur la base des transactions, c'est-à-dire que les règlements bancaires relatifs aux opérations sur marchandises (rubrique 1.1) sont ajustés afin d'éliminer l'incidence des délais de paiement.

Pour le travail à façon (sous-rubrique 1.12) et l'arbitrage (sous-rubrique 1.13), cet ajustement est obtenu en ajoutant aux règlements les opérations ayant donné lieu à une variation des créances ou dettes commerciales nettes vis-à-vis de l'étranger, estimée d'après des enquêtes trimestrielles effectuées auprès des entreprises résidentes.

Pour les exportations et importations proprement dites (sous-rubrique 1.11), l'ajustement est obtenu en reclassant les règlements bancaires selon les mois de transaction sur base de la date de dédouanement indiquée aux documents justificatifs communiqués à l'Institut Belgo-Luxembourgeois du Change, et en substituant, pour chaque période statistique, ces paiements « reclassés » aux paiements effectués pendant la période.

La contrepartie de ces ajustements figure aux rubriques 6.1, 6.211, 6.221 et 6.231 pour les crédits commerciaux mobilisés auprès des banques belges et luxembourgeoises (et partiellement refinancés auprès d'autres organismes résidents, y compris la Banque Nationale), et à la rubrique 4.1 pour les crédits non mobilisés.

S'agissant de l'arbitrage et du travail à façon, les résultats de l'enquête effectuée auprès des entreprises résidentes sont disponibles rapidement après la période statistique, et ils constituent, par ailleurs, la seule estimation possible des créances commerciales nettes relatives à ces opérations; ils ne donnent pas lieu dans la suite à révision.

En revanche, pour les exportations et importations, le procédé de reclassement requiert évidemment que les paiements différés aient eu lieu: les transactions d'une période ne peuvent, en principe, être reconstituées intégralement selon cette méthode que si elles ont toutes été payées, c'est-à-dire compte tenu de l'existence de transactions payables à moyen et long terme, après plusieurs années parfois. Il a cependant été convenu de reconstituer les transactions d'une période donnée, une première fois à partir des paiements effectués dans les six mois suivant cette période, et une seconde fois à partir des paiements effectués

dans les douze mois ; de la sorte, quelque 92 p.c. et 99 p.c. respectivement des paiements peuvent être reclassés selon les dates de transaction correspondantes. Il en résulte que, dès le reclassement sur six mois, la quasi-totalité du termaillage peut être éliminée, le reclassement ultérieur sur douze mois permettant d'augmenter encore la précision des données.

Cette méthode ne permet une première estimation des transactions qu'avec un retard non négligeable. Pour pallier cet inconvénient, il avait été convenu de publier une première estimation des exportations et importations sur base des transactions, en ajoutant aux règlements correspondants une estimation des opérations ayant donné lieu à une variation des créances ou dettes commerciales nettes vis-à-vis de l'étranger, effectuée sur base des statistiques bancaires pour les créances mobilisées auprès des banques belges et luxembourgeoises, et sur base d'une enquête auprès des entreprises résidentes pour les dettes et créances non mobilisées.

L'expérience a cependant révélé que les résultats de l'enquête susdite devenaient de moins en moins fiables, ce qui entraînait des révisions parfois substantielles du solde commercial lorsqu'on remplaçait l'estimation provisoire établie sur cette base par la première estimation établie sur base du reclassement.

Afin d'éviter à l'avenir d'aussi importantes révisions dans les séries statistiques, et avant que l'on puisse mettre sur pied une enquête plus représentative, les modifications ci-après seront apportées aux tableaux du chapitre IX de la partie « Statistiques » du *Bulletin* :

— les tableaux IX-1, IX-2 et IX-3 ne comporteront plus que des estimations de la balance des paiements sur la base des transactions établies, en ce qui concerne les exportations et importations, par la méthode du reclassement. Les estimations provisoires établies par la méthode de l'enquête ne figureront donc plus dans ces tableaux ni ailleurs dans le *Bulletin*<sup>1</sup> ;

— au tableau IX-4, la « Balance résumée des paiements » sera remplacée par la « Balance générale des paiements sur base de caisse » dont les données sont disponibles plus rapidement que celles de la balance sur base des transactions. La présentation de cette balance comportera les mêmes rubriques que celle établie sur base des transactions ; le contenu de ces rubriques sera aussi exactement le même, sauf pour : 1°) la rubrique 1.11 (Exportations et importations), dont seront exclues les opérations ayant donné lieu à des crédits commerciaux non mobilisés auprès des banques belges et luxembourgeoises ; 2°) la rubrique 4.1 (Crédits commerciaux), dont seront exclus les crédits commerciaux nés à l'occasion d'exportations et d'importations et non mobilisés auprès des banques belges et luxembourgeoises. Cette balance est en fait établie partiellement sur base de transactions, et non sur une pure base de caisse, puisque les opérations courantes (rubriques 1 et 2) y sont estimées en tenant compte, d'une part, des crédits commerciaux mobilisés auprès des banques belges et luxembourgeoises (y compris ceux représentatifs d'exportations et d'importations) figurant aux rubriques 6.1, 6.211, 6.221 et 6.231 et, d'autre part, des crédits commerciaux non mobilisés représentatifs de travail à façon et d'arbitrage, figurant à la rubrique 4.1.

(1) A noter que dans les numéros de janvier et février 1983 du *Bulletin*, ces estimations provisoires, sur base de transactions, avaient été remplacées par des estimations sur base de caisse.

Le tableau couvrira une période de temps assez longue pour permettre au lecteur d'établir une comparaison entre les données les plus récentes et celles de l'année précédente ;

— le tableau IX-5 « Opérations avec l'étranger, opérations en monnaies étrangères des résidents avec les banques belges et luxembourgeoises et opérations de change à terme » sera modifié en manière telle que l'on puisse y retrouver les données de la balance des paiements sur base des transactions dès que celles-ci auront pu être établies, et celles de la balance sur base de caisse pour les périodes les plus récentes.

Ainsi les rubriques 1 (Transactions sur biens et services) et 2 (Transferts), dont le total correspond aux opérations courantes, seront remplacées par une rubrique 1 (Opérations courantes sur base des transactions) ; celle-ci sera suivie d'une rubrique 1 bis, reprenant les opérations courantes sur base de caisse. Les rubriques suivantes seront évidemment renumérotées en conséquence.

D'autre part, l'ancienne rubrique 4.2, indiquant la variation des crédits commerciaux nets non mobilisés auprès des banques belges et luxembourgeoises, sera subdivisée en deux rubriques :

— la rubrique 3.2 reprenant ceux des crédits de l'ancienne rubrique 4.2 relatifs aux opérations d'exportations et d'importations ;

— la rubrique 3.3 reprenant les autres crédits de l'ancienne rubrique 4.2, c'est-à-dire ceux relatifs aux opérations de travail à façon et d'arbitrage.

Pour les périodes où une balance des paiements a pu être estimée sur base des transactions, le total du tableau IX-5 est établi à partir de la ligne 1 pour les opérations courantes et des lignes 3.1, 3.2 et 3.3 pour les crédits commerciaux ; pour les périodes plus récentes, où sont seules disponibles des données sur base de caisse, le total du tableau est établi à partir de la ligne 1 bis pour les opérations courantes et des lignes 3.1 et 3.3 pour les crédits commerciaux. L'introduction de données sur base des transactions ne modifie donc pas ce total, puisque la ligne 1 est obtenue en ajoutant à la ligne 1 bis les exportations et importations ayant donné naissance à des crédits commerciaux non mobilisés auprès des banques, et que la contrepartie de ces opérations est inscrite avec un signe opposé à la rubrique 3.2

# MESURES DE POLITIQUE MONETAIRE

## Communiqué du 8 mars 1983

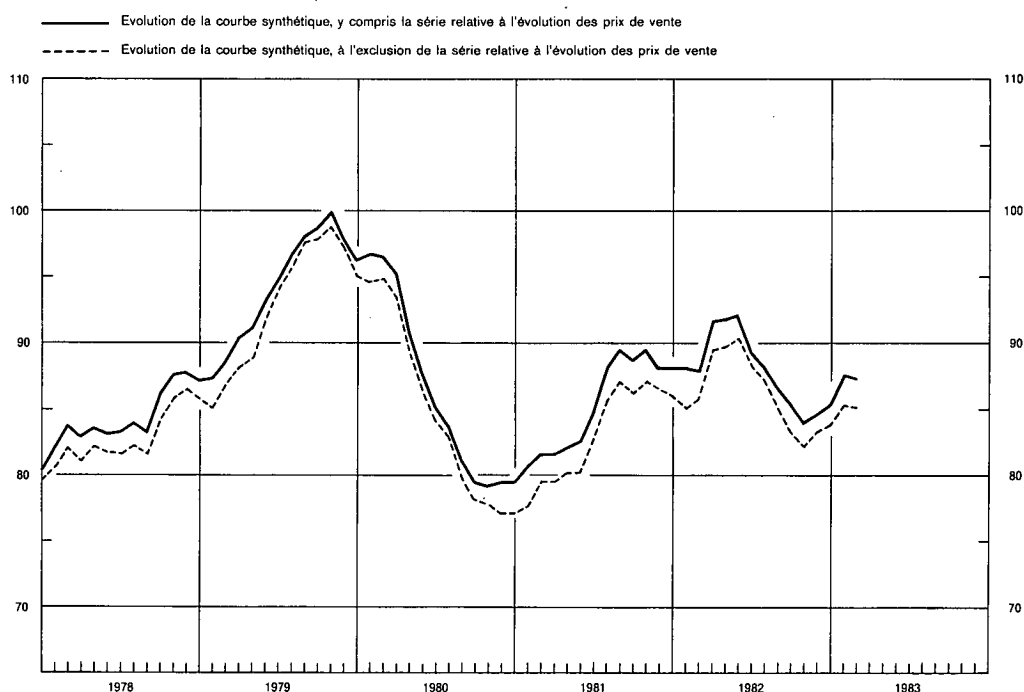
Eu égard aux tensions survenues brusquement sur le marché des changes, la Banque Nationale de Belgique a décidé de relever, à partir du 9 mars 1983, le taux d'escompte officiel de 11,50 p.c. à 14 p.c. et le taux des avances de 12,50 p.c. à 15 p.c.

## Communiqué du 23 mars 1983

Etant donné le retour au calme sur les marchés des changes après le réaligement des cours-pivots au sein du système monétaire européen et les réductions de leurs taux auxquelles plusieurs banques centrales ont procédé récemment, la Banque Nationale de Belgique a décidé de ramener son taux d'escompte officiel de 14 p.c. à 11 p.c. et celui des avances de 15 p.c. à 12 p.c. à partir du 24 mars 1983.

# COURBE SYNTHETIQUE DES PRINCIPAUX RESULTATS DE L'ENQUETE MENSUELLE DE LA BANQUE NATIONALE

RESULTATS DU MOIS DE FEVRIER 1983



## Commentaire :

La valeur chiffrée de la courbe synthétique, calculée en tenant compte de l'indicateur des prix de vente dans l'industrie manufacturière a, après trois hausses consécutives, légèrement diminué, passant de 87,58 points en janvier à 87,36 points en février, soit une baisse de 0,22 point. La valeur chiffrée de la courbe synthétique, calculée sans tenir compte de cet indicateur (ligne pointillée), a baissé dans la même mesure, passant de 85,30 à 85,08 points.

La baisse enregistrée en février résulte essentiellement d'une forte diminution de l'indicateur relatif au commerce, lequel avait nettement augmenté en décembre 1982 sous l'influence sans doute d'achats effectués en prévision du relèvement, le 1<sup>er</sup> janvier, d'un certain nombre de taux de la taxe sur la valeur ajoutée. Dans l'industrie de la construction, le climat conjoncturel a subi une certaine dégradation, du fait de perspectives plus négatives en matière d'emploi. En revanche, dans l'industrie manufacturière, l'amélioration de la conjoncture s'est poursuivie en février, suite à une demande plus soutenue et des perspectives en matière d'emploi moins sombres.

STATISTIQUES

LEGISLATION ECONOMIQUE

BIBLIOGRAPHIE RELATIVE AUX PROBLEMES  
ECONOMIQUES ET FINANCIERS  
INTERESSANT LA BELGIQUE



# STATISTIQUES

## TABLE DES MATIERES

|  | Numéros<br>des tableaux |   | Numéros<br>des tableaux |
|--|-------------------------|---|-------------------------|
| <b>I. — Population et comptes nationaux.</b>   |                         |   |                         |
| 1. Population .....  | I - 1                   | — Soldes trimestriels .....   | IX - 2                  |
| 2. Répartition du produit national entre les facteurs de production .....                      | I - 2                   | — Recettes et dépenses trimestrielles .....   | IX - 3                  |
| 3. Valeur ajoutée brute, aux prix du marché, par branche d'activité .....                      | I - 3                   | 4. Balance sur base de caisse .....   | IX - 4                  |
| 4. Affectation du produit national :   |                         | 5. Opérations avec l'étranger, opérations en monnaies étrangères des résidents avec les banques belges et luxembourgeoises et opérations de change à terme ...  | IX - 5                  |
| a) Estimations à prix courants .....   | I - 4a                  | 6. Monnaies utilisées pour les règlements d'importations et d'exportations .....  | IX - 6                  |
| b) Indices des estimations aux prix de 1975 .....  | I - 4b                  |   |                         |
| <b>II. — Emploi et chômage.</b>  |                         |   |                         |
| Demandes et offres d'emploi .....  | II                      | <b>X. — Marché des changes.</b>   |                         |
| <b>III. — Agriculture et pêche.</b>  |                         |   |                         |
| 1. Agriculture .....   | III - 1                 | 1. Cours officiels arrêtés par les banquiers réunis en Chambre de Compensation à Bruxelles :  |                         |
| 2. Pêche maritime .....  | III - 2                 | a) Chiffres annuels .....   | X - 1a                  |
| <b>IV. — Industrie.</b>  |                         |   |                         |
| 0. Enquêtes sur la conjoncture :   |                         | b) Chiffres trimestriels et mensuels .....  | X - 1b                  |
| a) par secteur .....   | IV - 0a                 | 2. Droit de tirage spécial .....  | X - 2                   |
| b) par région .....  | IV - 0b                 | 3. Marché du dollar U.S. à Bruxelles .....  | X - 3                   |
| 1. Production industrielle .....   | IV - 1                  | 4. Système Monétaire Européen :   |                         |
| 2. Production manufacturière - Ventilation par secteur .....                                   | IV - 2                  | a) Cours-pivots de l'Ecu, cours-pivots bilatéraux et cours d'intervention obligatoire .....   | X - 4a                  |
| 3. Energie .....   | IV - 3                  | b) Cours de change de l'Ecu, prime ou décote des diverses monnaies vis-à-vis du franc belge et indicateurs de divergence .....  | X - 4b                  |
| 4. Métallurgie .....   | IV - 4                  | c) Composition et poids relatifs de l'Ecu; écarts de divergence .....   | X - 4c                  |
| 5. Construction .....  | IV - 5                  | 5. Cours de change effectifs .....  | X - 5                   |
| 6. Production industrielle des pays de la C.E.E. ....  | IV - 6                  | <b>XI. — Finances publiques.</b>  |                         |
| <b>V. — Services.</b>  |                         |   |                         |
| 1. Transports :  |                         | 1. Recettes et dépenses de trésorerie résultant des opérations budgétaires .....  | XI - 1                  |
| a) Activités de la S.N.C.B. et de la Sabena .....  | Y - 1a                  | 2. Résultat de caisse du Trésor et son financement .....  | XI - 2                  |
| b) Navigation maritime .....   | Y - 1b                  | 3. Besoins nets de financement du Trésor et leur couverture .....   | XI - 3                  |
| c) Navigation intérieure .....   | Y - 1c                  | 4. Recettes fiscales (par année civile) .....   | XI - 4                  |
| 2. Tourisme. — Nuits passées par les touristes en Belgique .....                               | Y - 2                   | 5. Détail des recettes fiscales .....   | XI - 5                  |
| 3. Commerce intérieur :  |                         | <b>XII. — Créances et dettes dans l'économie belge.</b>   |                         |
| a) Ventes du commerce de détail .....  | Y - 3a                  | 1. Encours :  |                         |
| b) Ventes à tempérament .....  | Y - 3b                  | a) au 31 décembre 1979 .....  | XII - 1a                |
| 4. Chambres de compensation .....  | Y - 4                   | b) au 31 décembre 1980 .....  | XII - 1b                |
| <b>VI. — Revenus.</b>  |                         |   |                         |
| 1. Rémunérations des travailleurs .....  | VI - 1                  | 2. Mouvements en 1980 .....   | XII - 2                 |
| 2. Rémunérations moyennes brutes des travailleurs dans l'industrie .....                       | VI - 2                  | 3. Encours (totaux sectoriels) :  |                         |
| <b>VII. — Indices de prix.</b>   |                         |   |                         |
| 1. Matières premières .....  | VII - 1                 | a) au 31 décembre 1979 .....  | XII - 3a                |
| 2. Prix de gros en Belgique .....  | VII - 2                 | b) au 31 décembre 1980 .....  | XII - 3b                |
| 3. Prix à la consommation en Belgique :  |                         | 4. Mouvements en 1980 (totaux sectoriels) .....   | XII - 4                 |
| a) Ventilation en 4 groupes .....  | VII - 3a                | <b>XIII. — Organismes principalement monétaires.</b>  |                         |
| b) Ventilation d'après le classement de l'Office Statistique des Communautés européennes ..... | VII - 3b                | 1. Bilans intégrés des organismes principalement monétaires .....   | XIII - 1                |
| <b>VIII. — Commerce extérieur de l'U.E.B.L.</b>  |                         |   |                         |
| 1. Tableau général .....   | VIII - 1                | 2. Bilans :   |                         |
| 2. Exportations selon la nature des produits .....   | VIII - 2                | a) Banque Nationale de Belgique .....   | XIII - 2a               |
| 3. Importations selon l'usage des produits .....   | VIII - 3                | b) Organismes publics monétaires .....  | XIII - 2b               |
| a) Indices des valeurs unitaires moyennes .....  | VIII - 4a               | c) Banques de dépôts .....  | XIII - 2c               |
| b) Indices du volume .....   | VIII - 4b               | d) Ensemble des organismes principalement monétaires .....  | XIII - 2d               |
| 5. Orientation géographique .....  | VIII - 5                | 3. Origines des variations du stock monétaire auprès des organismes principalement monétaires .....   | XIII - 3                |
| <b>IX. — Balance des paiements de l'U.E.B.L.</b>   |                         |   |                         |
| 1-2-3. Balance sur base des transactions :   |                         | 4. Stock monétaire :  |                         |
| — Chiffres annuels .....   | IX - 1                  | a) Auprès des organismes principalement monétaires .....  | XIII - 4a               |
|  |                         | b) Total .....  | XIII - 4b               |
|  |                         | 5. Avoirs extérieurs nets :   |                         |
|  |                         | a) des organismes principalement monétaires .....   | XIII - 5a               |
|  |                         | b) de la Banque Nationale de Belgique .....   | XIII - 5b               |
|  |                         | 6-7. Encours utilisés des crédits d'escompte, d'avances et d'acceptation accordés à leur origine par les banques de dépôts aux entreprises et particuliers et à l'étranger :  |                         |
|  |                         | — Destination économique apparente .....  | XIII - 6                |
|  |                         | — Forme et localisation .....   | XIII - 7                |
|  |                         | 8. Crédits d'escompte, d'avances et d'acceptation accordés à leur origine par les organismes principalement monétaires aux entreprises et particuliers et à l'étranger et logés à la Banque Nationale de Belgique ..... | XIII - 8                |

|   |           |
|---|-----------|
| 9. Encours utilisés des crédits d'escompte, d'avances et d'acceptation accordés à leur origine par les organismes principalement monétaires aux entreprises et particuliers et à l'étranger ..... | XIII - 9  |
| 10. Bilans de la Banque Nationale de Belgique .....   | XIII - 10 |
| Situations hebdomadaires de la Banque Nationale de Belgique .....   | XIII - 10 |
| 11. Comptes de chèques postaux .....  | XIII - 11 |
| 12. Situation globale des banques .....   | XIII - 12 |
| 13. Montants globaux des paiements effectués au moyen des dépôts bancaires à vue en francs belges et des avoirs en comptes de chèques postaux .....   | XIII - 13 |

**XIV. — Intermédiaires financiers autres que principalement monétaires.**

|   |          |
|---|----------|
| 4. Principaux actifs et passifs du Fonds des Rentes ...                       | XIV - 4  |
| 5. Caisse Générale d'Épargne et de Retraite :                                 |          |
| a) Caisse d'épargne - Opérations des ménages .....                            | XIV - 5a |
| b) Principales rubriques des bilans de la Caisse d'Épargne .....              | XIV - 5b |
| c) Principales rubriques des bilans des Caisses de Retraite .....             | XIV - 5c |
| d) Principales rubriques des bilans de la Caisse d'Assurance sur la Vie ..... | XIV - 5d |
| 6. Société Nationale de Crédit à l'Industrie .....                            | XIV - 6  |
| 7. Situation globale des caisses d'épargne privées .....                      | XIV - 7  |
| 8. Crédit Communal de Belgique .....  | XIV - 8  |
| 9. Compagnies d'assurances sur la vie .....                                   | XIV - 9  |

**XV. — Actifs financiers.**

|   |         |
|---|---------|
| 1. Actifs financiers détenus par les pouvoirs publics et par les entreprises et particuliers .....  | XV - 1  |
| 2. Actifs financiers détenus par les entreprises et particuliers .....  | XV - 2  |
| 3. Actifs financiers détenus par les entreprises et particuliers. — Actifs non monétaires à un an au plus :   |         |
| a) Variations .....   | XV - 3a |
| b) Encours auprès des intermédiaires financiers nationaux .....   | XV - 3b |
| 4. Actifs financiers détenus par les entreprises et particuliers. Actifs à plus d'un an .....   | XV - 4  |
| 5. Actifs financiers détenus par les entreprises et particuliers. Actifs en francs belges et monnaies étrangères auprès des intermédiaires financiers nationaux : |         |
| a) Variations .....   | XV - 5a |
| b) Encours .....  | XV - 5b |
| 6. Principales modalités d'épargne des particuliers disponibles à l'intérieur du pays .....   | XV - 6  |

**XVI. — Emissions et dettes du secteur public.**

|   |          |
|---|----------|
| 1. Emissions en francs belges à plus d'un an .....                                  | XVI - 1  |
| 2. Principales émissions à plus d'un an du secteur public .....                     | XVI - 2  |
| 3. Dette du Trésor :  |          |
| a) Situation officielle de la dette publique .....                                  | XVI - 3a |
| b) Variations de la dette publique ayant donné lieu à des mouvements de fonds ..... | XVI - 3b |
| 4. Dettes en francs belges à plus d'un an du secteur public :                       |          |
| a) Ventilation par débiteurs .....  | XVI - 4a |
| b) Ventilation par détenteurs .....   | XVI - 4b |

**XVII. — Valeurs mobilières du secteur privé et crédits aux entreprises et particuliers et à l'étranger.**

|  |          |
|--|----------|
| 1. Activité boursière : capitaux traités, niveau des cours et taux de rendement .....            | XVII - 1 |
| 2. Rendement des sociétés par actions — chiffres annuels .....                                   | XVII - 2 |
| 3. Rendement des sociétés par actions — chiffres cumulés .....                                   | XVII - 3 |
| 4. Emissions des sociétés — données I.N.S. ....  | XVII - 4 |
| 5. Emissions des sociétés — données B.N.B. ....  | XVII - 5 |
| 6. Engagements des entreprises et particuliers envers les intermédiaires financiers belges ..... | XVII - 6 |
| 7. Inscriptions hypothécaires .....  | XVII - 7 |

|  |            |
|--|------------|
| 8. Crédits d'escompte, d'avances et d'acceptation accordés à leur origine par les banques de dépôts, la CGER, la S.N.C.I. et la C.N.C.P. aux entreprises et particuliers et à l'étranger. — Crédits de un million de francs ou plus dont le bénéficiaire est : |            |
| a) un résident belge (Ventilation d'après le secteur économique auquel le bénéficiaire appartient) ...   | XVII - 8a. |
| b) un non-résident (Ventilation d'après la zone géographique où le bénéficiaire a sa résidence) .....  | XVII - 8b. |

**XVIII. — Marché monétaire.**

|  |            |
|--|------------|
| 1. Marché de l'argent au jour le jour .....  | XVIII - 1  |
| 2. Localisation des effets commerciaux escomptés par les banques de dépôts et des acceptations bancaires ..... | XVIII - 2  |
| 3. Plafonds de réescompte et quotas mensuels d'avances en compte courant à la Banque Nationale de Belgique :   |            |
| a) des banques jusqu'au 1 <sup>er</sup> novembre 1977 .....  | XVIII - 3a |
| b) des banques à partir du 2 novembre 1977.....  | XVIII - 3b |
| c) des institutions publiques de crédit et des caisses d'épargne privées .....                                 | XVIII - 3c |

**XIX. — Taux d'escompte, d'intérêt et de rendement.**

|  |          |
|--|----------|
| 1. Banque Nationale de Belgique :  |          |
| a) Barème officiel des taux d'escompte et d'avances .....  | XIX - 1a |
| b) Taux spéciaux .....   | XIX - 1b |
| c) Taux moyen pondéré .....  | XIX - 1c |
| 2. Taux de l'Institut de Réescompte et de Garantie ...   | XIX - 2  |
| 3. Taux de l'argent au jour le jour .....  | XIX - 3  |
| 4. Taux des certificats de trésorerie et des certificats du Fonds des Rentes .....                     | XIX - 4  |
| 5. Taux de dépôts en francs belges dans les banques ...  | XIX - 5  |
| 6. Taux d'intérêt appliqués sur livrets ordinaires à la Caisse Générale d'Épargne et de Retraite ..... | XIX - 6  |
| 7. Taux de rendement de titres à revenu fixe, cotés à la Bourse de Bruxelles .....                     | XIX - 7  |
| 8. Taux des bons de caisse et obligations émis par les institutions publiques de crédit .....          | XIX - 8  |

**XX. — Banques d'émission étrangères.**

|   |        |
|---|--------|
| 1. Taux d'escompte .....                      | XX - 1 |
| 2. Banque de France .....                     | XX - 2 |
| 3. Bank of England .....                      | XX - 3 |
| 4. Federal Reserve Banks .....                | XX - 4 |
| 5. Nederlandsche Bank .....                   | XX - 5 |
| 6. Banca d'Italia .....                       | XX - 6 |
| 7. Deutsche Bundesbank .....                  | XX - 7 |
| 8. Banque Nationale Suisse .....              | XX - 8 |
| 9. Banque des Règlements Internationaux ..... | XX - 9 |

**Graphiques.**

|   |           |
|---|-----------|
| P.N.B. calculé par l'analyse des dépenses .....   | I - 4     |
| Demandes et offres d'emploi .....   | II        |
| Enquêtes sur la conjoncture .....   | IV - 0    |
| Indices de la production industrielle .....   | IV - 2    |
| Production industrielle des pays de la Communauté Economique Européenne .....   | IV - 6    |
| Rémunérations des travailleurs — Gain moyen brut par heure prestée .....  | VI - 1    |
| Prix de gros en Belgique .....  | VII - 2   |
| Prix à la consommation en Belgique .....  | VII-3a-b  |
| Commerce extérieur de l'U.E.B.L. ....   | VIII      |
| Recettes fiscales par année civile .....  | XI - 4    |
| Origines des variations du stock monétaire auprès des organismes principalement monétaires .....                      | XIII - 3  |
| Fréquence d'utilisation des dépôts bancaires à vue en francs belges et des avoirs en comptes de chèques postaux ..... | XIII - 13 |
| CGER — Dépôts : excédents ou déficits des versements sur les remboursements .....                                     | XIV - 5a  |
| Cours des valeurs belges au comptant .....  | XVII - 1  |

## PRINCIPALES ABREVIATIONS UTILISEES

|                   |                 |  |
|-------------------|-----------------|--|
|                   | <b>B.N.B.</b>   | Banque Nationale de Belgique.  |
| <b>C.E.E.</b>     |                 | Communauté Economique Européenne.                                      |
|                   | <b>CGER</b>     | Caisse Générale d'Epargne et de Retraite.                              |
|                   | <b>C.N.C.P.</b> | Caisse Nationale de Crédit Professionnel.                              |
| <b>F.E.C.O.M.</b> |                 | Fonds Européen de Coopération Monétaire.                               |
| <b>F.M.I.</b>     |                 | Fonds Monétaire International.   |
|                   | <b>I.N.C.A.</b> | Institut National de Crédit Agricole.                                  |
|                   | <b>I.N.S.</b>   | Institut National de Statistique.                                      |
|                   | <b>IRES</b>     | Université Catholique de Louvain — Institut de Recherches Economiques. |
|                   | <b>I.R.G.</b>   | Institut de Réescompte et de Garantie.                                 |
|                   | <b>M.A.E.</b>   | Ministère des Affaires Economiques.                                    |
|                   | <b>O.C.C.H.</b> | Office Central de Crédit Hypothécaire.                                 |
|                   | <b>O.C.P.</b>   | Office des Chèques Postaux.  |
| <b>O.C.D.E.</b>   |                 | Organisation de Coopération et de Développement Economiques.           |
|                   | <b>ONEM</b>     | Office National de l'Emploi.   |
| <b>O.N.U.</b>     |                 | Organisation des Nations Unies.  |
|                   | <b>R.T.T.</b>   | Régie des Télégraphes et des Téléphones.                               |
|                   | <b>SABENA</b>   | Société Anonyme Belge d'Exploitation de la Navigation Aérienne.        |
|                   | <b>S.N.C.B.</b> | Société Nationale des Chemins de fer belges.                           |
|                   | <b>S.N.C.I.</b> | Société Nationale de Crédit à l'Industrie.                             |
|                   | <b>S.N.L.</b>   | Société Nationale du Logement.   |
| <b>U.E.B.L.</b>   |                 | Union Economique Belgo-Luxembourgeoise.                                |

## SIGNES CONVENTIONNELS

|       |                               |
|-------|-------------------------------|
| —     | la donnée n'existe pas.       |
| ..... | non disponible.               |
| p.c.  | pour cent.                    |
| p     | provisoire.                   |
| r     | chiffre rectifié.             |
| e     | estimation.                   |
| ...   | zéro ou quantité négligeable. |
| p.m.  | pour mémoire.                 |

### **COMMUNICATION RAPIDE DES DONNEES**

Les abonnés qui le désirent, peuvent obtenir la communication de la « Courbe synthétique des principaux résultats de l'enquête mensuelle de la Banque Nationale » et des données figurant aux tableaux VI-1, IX-2 et 4, X-1b et 5, XIII-3, 4a et b, 5a et 13, XV-1 à 5, XVII-6, XVIII-1, 2, 3b et c et XIX-1a, b, c et 3 dès qu'elles sont établies. Les demandes sont à adresser à la Banque Nationale de Belgique. Service de Documentation, boulevard de Berlaimont 5, 1000 Bruxelles. Ces demandes préciseront quels sont, parmi les tableaux énumérés ci-dessus, ceux que l'abonné désire recevoir.

## I. — POPULATION ET COMPTES NATIONAUX

### 1. — POPULATION

(milliers)

Sources : I.N.S. et Ministère de l'Emploi et du Travail.

|  | 1974                            | 1975  | 1976  | 1977  | 1978  | 1979  | 1980  | 1981  |
|--|---------------------------------|-------|-------|-------|-------|-------|-------|-------|
|  | <i>(à fin d'année)</i>          |       |       |       |       |       |       |       |
| Population totale .....                                      | 9.788                           | 9.813 | 9.823 | 9.837 | 9.842 | 9.855 | 9.863 | 9.868 |
| Population en âge de travailler (15 à moins de 65 ans) ..... | 6.234                           | 6.283 | 6.327 | 6.370 | 6.402 | 6.446 | 6.496 |       |
| dont : Hommes .....  | 3.119                           | 3.148 | 3.172 | 3.195 | 3.212 | 3.236 | 3.261 |       |
| Femmes .....   | 3.115                           | 3.135 | 3.155 | 3.175 | 3.190 | 3.210 | 3.235 |       |
|  | <i>(estimations à fin juin)</i> |       |       |       |       |       |       |       |
| Population active <sup>1</sup> .....                         | 3.892                           | 3.913 | 3.940 | 3.966 | 3.987 | 4.043 | 4.059 | 4.065 |
| dont : Agriculture .....                                     | 139                             | 136   | 128   | 122   | 118   | 118   | 112   | 109   |
| Industries extractives et manufacturières .....              | 1.233                           | 1.165 | 1.119 | 1.078 | 1.036 | 1.009 | 989   | 941   |
| Bâtiments et construction .....                              | 292                             | 293   | 297   | 298   | 294   | 297   | 288   | 258   |
| Transports .....   | 266                             | 268   | 265   | 265   | 268   | 272   | 278   | 277   |
| Commerce, banques, assurances et services .....              | 1.819                           | 1.839 | 1.866 | 1.906 | 1.954 | 2.018 | 2.045 | 2.046 |
| Chômeurs complets <sup>2</sup> .....                         | 94                              | 168   | 224   | 257   | 278   | 292   | 311   | 399   |
| Ouvriers frontaliers .....                                   | 49                              | 44    | 41    | 40    | 39    | 37    | 36    | 35    |

<sup>1</sup> Non compris les forces armées.

<sup>2</sup> Y compris les chômeurs en formation et en réadaptation professionnelle.

## I . 2 . — REPARTITION DU PRODUIT NATIONAL ENTRE LES FACTEURS DE PRODUCTION

(Estimations à prix courants)

(milliards de francs)

Source : I.N.S.

|   | 1974           | 1975           | 1976           | 1977           | 1978           | 1979           | 1980           | 1981           |
|---|----------------|----------------|----------------|----------------|----------------|----------------|----------------|----------------|
| <b>A. Rémunération des salariés <sup>1</sup> :</b>  |                |                |                |                |                |                |                |                |
| 1. Salaires et traitements des travailleurs assujettis à la sécurité sociale                                  | 658,1          | 760,2          | 847,0          | 930,7          | 986,7          | 1.060,6        | 1.144,8        | 1.189,7        |
| 2. Rémunération des travailleurs assujettis à certaines dispositions spéciales en matière de sécurité sociale | 32,2           | 35,9           | 38,7           | 42,4           | 46,4           | 49,9           | 53,6           | 56,4           |
| 3. Contribution des employeurs à la sécurité sociale  | 158,8          | 189,5          | 213,0          | 236,0          | 246,5          | 264,5          | 286,1          | 289,8          |
| 4. Rémunération des travailleurs non assujettis à la sécurité sociale   | 255,9          | 314,3          | 356,6          | 392,8          | 428,9          | 467,4          | 513,4          | 567,0          |
| 5. Corrections et compléments   | 42,8           | 40,6           | 58,0           | 59,8           | 64,8           | 69,3           | 74,1           | 79,2           |
| Ajustement statistique  | 4,4            | -17,8          | 13,7           | - 0,3          | 14,6           | - 2,6          | 1,0            | -10,5          |
| <b>Total ...</b>  | <b>1.152,2</b> | <b>1.322,7</b> | <b>1.527,0</b> | <b>1.661,4</b> | <b>1.787,9</b> | <b>1.909,1</b> | <b>2.073,0</b> | <b>2.171,6</b> |
| <b>B. Revenu des entrepreneurs individuels et des sociétés de personnes :</b>                                 |                |                |                |                |                |                |                |                |
| 1. Agriculture, horticulture et sylviculture <sup>1</sup>   | 41,4           | 46,9           | 56,7           | 44,1           | 48,2           | 44,0           | 45,3           | 52,2           |
| 2. Professions libérales <sup>1</sup>   | 53,9           | 63,6           | 73,1           | 83,2           | 92,4           | 99,3           | 101,0          | 107,4          |
| 3. Commerçants et artisans indépendants <sup>1</sup>  | 172,7          | 187,7          | 205,8          | 218,3          | 222,8          | 228,7          | 228,1          | 223,0          |
| 4. Revenu des sociétés de personnes <sup>2</sup>  | 14,5           | 12,1           | 11,4           | 11,8           | 12,9           | 14,3           | 13,9           | 13,6           |
| Ajustement statistique  | 1,1            | - 4,2          | 3,1            | - 0,1          | 3,1            | - 0,5          | 0,2            | - 1,9          |
| <b>Total ...</b>  | <b>283,6</b>   | <b>306,1</b>   | <b>350,1</b>   | <b>357,3</b>   | <b>379,4</b>   | <b>385,8</b>   | <b>388,5</b>   | <b>394,3</b>   |
| <b>C. Revenu de la propriété échéant aux particuliers <sup>1</sup> :</b>                                      |                |                |                |                |                |                |                |                |
| 1. Intérêts   | 116,6          | 130,9          | 157,0          | 179,7          | 196,8          | 232,9          | 273,7          | 310,6          |
| 2. Loyers (réellement perçus ou imputés)  | 51,7           | 60,0           | 60,9           | 67,3           | 72,1           | 74,1           | 77,1           | 86,6           |
| 3. Dividendes, tantièmes, dons  | 55,5           | 58,2           | 57,4           | 58,5           | 63,0           | 61,6           | 67,0           | 77,5           |
| <b>Total ...</b>  | <b>223,8</b>   | <b>249,1</b>   | <b>275,3</b>   | <b>305,5</b>   | <b>331,9</b>   | <b>368,6</b>   | <b>417,8</b>   | <b>474,7</b>   |
| <b>D. Bénéfices non distribués des sociétés <sup>2</sup></b>  | <b>37,1</b>    | <b>7,7</b>     | <b>12,7</b>    | <b>11,1</b>    | <b>24,1</b>    | <b>25,8</b>    | <b>21,3</b>    | <b>12,7</b>    |
| <b>E. Impôts directs des sociétés de toutes formes juridiques</b>   | <b>64,4</b>    | <b>70,1</b>    | <b>72,7</b>    | <b>76,4</b>    | <b>81,6</b>    | <b>91,9</b>    | <b>89,7</b>    | <b>87,3</b>    |
| <b>F. Revenu de la propriété et de l'entreprise échéant à l'Etat :</b>  |                |                |                |                |                |                |                |                |
| 1. Loyers imputés   | 10,6           | 13,3           | 15,8           | 19,4           | 22,1           | 24,6           | 27,7           | 30,0           |
| 2. Intérêts, dividendes, bénéfices  | - 4,6          | - 6,7          | -13,0          | - 15,8         | - 21,9         | - 18,6         | - 4,6          | 4,6            |
| <b>Total ...</b>  | <b>6,0</b>     | <b>6,6</b>     | <b>2,8</b>     | <b>3,6</b>     | <b>0,2</b>     | <b>6,0</b>     | <b>23,1</b>    | <b>34,6</b>    |
| <b>G. Intérêts de la dette publique</b>   | <b>-73,2</b>   | <b>-82,5</b>   | <b>-97,7</b>   | <b>-116,9</b>  | <b>-137,9</b>  | <b>-166,2</b>  | <b>-214,4</b>  | <b>-288,7</b>  |
| <b>Revenu national net au coût des facteurs</b>   | <b>1.693,9</b> | <b>1.879,8</b> | <b>2.142,9</b> | <b>2.298,4</b> | <b>2.467,2</b> | <b>2.621,0</b> | <b>2.799,0</b> | <b>2.886,5</b> |
| <b>H. Amortissements</b>  | <b>193,2</b>   | <b>212,5</b>   | <b>231,1</b>   | <b>260,6</b>   | <b>279,1</b>   | <b>300,1</b>   | <b>310,9</b>   | <b>323,0</b>   |
| <b>Revenu national brut au coût des facteurs</b>  | <b>1.887,1</b> | <b>2.092,3</b> | <b>2.374,0</b> | <b>2.559,0</b> | <b>2.746,3</b> | <b>2.921,1</b> | <b>3.109,9</b> | <b>3.209,5</b> |
| <b>I. Impôts indirects</b>  | <b>240,6</b>   | <b>261,1</b>   | <b>308,3</b>   | <b>335,1</b>   | <b>365,0</b>   | <b>388,9</b>   | <b>413,8</b>   | <b>438,7</b>   |
| <b>J. Subventions</b>   | <b>-25,0</b>   | <b>-27,6</b>   | <b>-36,5</b>   | <b>-40,2</b>   | <b>-46,5</b>   | <b>-55,4</b>   | <b>-52,6</b>   | <b>-59,5</b>   |
| <b>Produit national brut aux prix du marché</b>   | <b>2.102,7</b> | <b>2.325,8</b> | <b>2.645,8</b> | <b>2.853,9</b> | <b>3.064,8</b> | <b>3.254,6</b> | <b>3.471,1</b> | <b>3.588,7</b> |

<sup>1</sup> Avant taxation.

<sup>2</sup> Après taxation.

### I - 3. — VALEUR AJOUTÉE BRUTE, AUX PRIX DU MARCHÉ, PAR BRANCHE D'ACTIVITÉ

(Estimations à prix courants)

(milliards de francs)

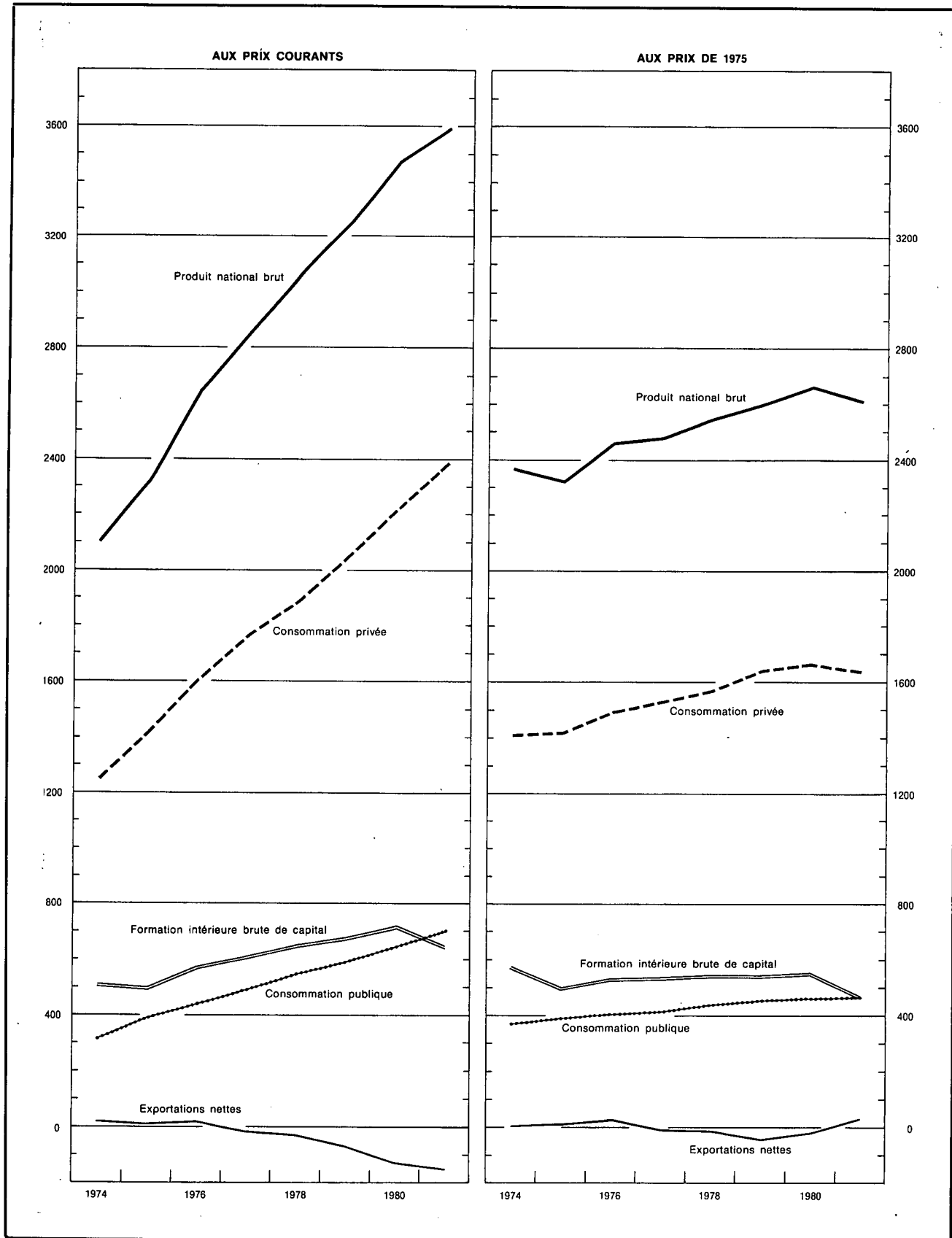
Source : I.N.S.

|  | 1974           | 1975           | 1976           | 1977           | 1978           | 1979           | 1980           | 1981           |
|--|----------------|----------------|----------------|----------------|----------------|----------------|----------------|----------------|
| 1. Agriculture, sylviculture et pêche ...  | 62,2           | 68,2           | 76,9           | 68,3           | 76,0           | 73,2           | 76,0           | 83,7           |
| 2. Industries extractives .....  | 15,8           | 18,9           | 19,0           | 18,2           | 16,9           | 15,7           | 17,7           | 18,2           |
| 3. Industries manufacturières :  |                |                |                |                |                |                |                |                |
| a) Denrées alimentaires, boissons et tabac .....   | 108,9          | 122,1          | 131,7          | 135,5          | 146,9          | 153,7          | 161,3          | 169,6          |
| b) Textiles .....  | 36,5           | 31,8           | 38,3           | 37,5           | 37,1           | 37,8           | 41,2           | 43,1           |
| c) Vêtements et chaussures .....   | 23,9           | 24,8           | 25,7           | 24,1           | 23,1           | 23,3           | 23,1           | 22,9           |
| d) Bois et meubles .....   | 29,3           | 29,4           | 34,1           | 36,6           | 36,4           | 37,6           | 41,9           | 43,3           |
| e) Papier, impression, édition .....   | 34,9           | 35,6           | 36,2           | 39,4           | 39,8           | 44,8           | 46,5           | 48,4           |
| f) Industrie chimique et activités connexes .....  | 67,6           | 58,2           | 65,3           | 74,2           | 82,6           | 92,0           | 97,6           | 106,8          |
| g) Terre cuite, céramique, verre et ciment .....   | 30,2           | 29,1           | 33,2           | 37,7           | 36,1           | 36,4           | 38,6           | 37,3           |
| h) Fer, acier et métaux non ferreux .....  | 77,7           | 37,9           | 49,9           | 41,4           | 51,4           | 60,3           | 46,7           | 39,2           |
| i) Fabrications métalliques et constructions navales .....   | 168,6          | 192,4          | 218,8          | 236,4          | 243,5          | 240,6          | 237,9          | 236,3          |
| j) Industries non dénommées ailleurs .....   | 66,6           | 73,2           | 86,7           | 100,4          | 107,7          | 115,7          | 122,0          | 123,8          |
| <i>Total de la rubrique 3 ...</i>  | <i>644,2</i>   | <i>634,5</i>   | <i>719,9</i>   | <i>763,2</i>   | <i>804,6</i>   | <i>842,2</i>   | <i>856,8</i>   | <i>870,7</i>   |
| 4. Construction .....  | 148,1          | 167,0          | 195,7          | 215,6          | 231,2          | 235,7          | 265,7          | 232,6          |
| 5. Electricité, gaz et eau .....   | 52,2           | 70,7           | 77,7           | 86,1           | 93,6           | 105,8          | 120,9          | 132,2          |
| 6. Commerce, banques, assurances, immeubles d'habitation :   |                |                |                |                |                |                |                |                |
| a) Commerce .....  | 389,4          | 421,0          | 501,1          | 536,7          | 566,8          | 600,7          | 642,6          | 668,6          |
| b) Services financiers et assurances .....   | 74,6           | 86,0           | 108,0          | 119,5          | 135,3          | 150,7          | 158,8          | 175,7          |
| c) Immeubles d'habitation .....  | 85,8           | 101,3          | 108,8          | 122,8          | 134,4          | 145,8          | 160,6          | 181,4          |
| <i>Total de la rubrique 6 ...</i>  | <i>549,8</i>   | <i>608,3</i>   | <i>717,9</i>   | <i>779,0</i>   | <i>836,5</i>   | <i>897,2</i>   | <i>962,0</i>   | <i>1.025,7</i> |
| 7. Transports et communications .....  | 167,0          | 178,8          | 200,0          | 216,9          | 237,1          | 261,9          | 292,2          | 311,8          |
| 8. Services .....  | 500,6          | 595,1          | 681,8          | 765,1          | 842,4          | 908,3          | 984,6          | 1.062,1        |
| 9. Correction pour investissements par moyens propres .....  | 4,3            | 4,4            | 4,1            | 4,1            | 4,0            | 4,3            | 5,0            | 4,6            |
| 10. Consommation intermédiaire d'intérêts imputés correspondant aux services gratuits rendus par les intermédiaires financiers ..... | -23,1          | -26,2          | -35,3          | -39,6          | -45,1          | -48,6          | -43,9          | -51,7          |
| 11. T.V.A. déductible sur la formation de capital .....  | -27,3          | -27,8          | -29,5          | -30,3          | -32,0          | -34,8          | -47,3          | -55,5          |
| Ajustement statistique .....   | - 2,9          | 21,2           | 0,3            | - 4,8          | -10,5          | - 2,8          | - 0,3          | -19,0          |
| <b>Produit intérieur brut aux prix du marché</b>   | <b>2.090,9</b> | <b>2.313,1</b> | <b>2.628,5</b> | <b>2.841,8</b> | <b>3.054,7</b> | <b>3.258,1</b> | <b>3.489,4</b> | <b>3.615,4</b> |
| 12. Paiements nets de revenus aux facteurs de production dus par le reste du monde .....   | 11,8           | 12,7           | 17,3           | 12,1           | 10,1           | - 3,5          | -18,3          | - 26,7         |
| <b>Produit national brut aux prix du marché</b>  | <b>2.102,7</b> | <b>2.325,8</b> | <b>2.645,8</b> | <b>2.853,9</b> | <b>3.064,8</b> | <b>3.254,6</b> | <b>3.471,1</b> | <b>3.588,7</b> |

### I - 4. — P.N.B. CALCULE PAR L'ANALYSE DES DEPENSES

(milliards de francs)

Source : I.N.S.





## I - 4a. — AFFECTATION DU PRODUIT NATIONAL

(Estimations à prix courants)

(milliards de francs)

Source : I.N.S.

|   | 1974           | 1975           | 1976           | 1977           | 1978           | 1979           | 1980           | 1981           |
|---|----------------|----------------|----------------|----------------|----------------|----------------|----------------|----------------|
| <b>A. Consommation privée :</b>   |                |                |                |                |                |                |                |                |
| 1. Produits alimentaires .....  | 266,1          | 293,0          | 335,1          | 349,2          | 365,2          | 381,7          | 401,0          | 415,5          |
| 2. Boissons .....   | 62,2           | 70,1           | 75,1           | 79,5           | 84,4           | 89,3           | 97,4           | 103,4          |
| 3. Tabac .....  | 23,1           | 25,7           | 28,9           | 32,1           | 31,9           | 34,4           | 35,4           | 37,6           |
| 4. Vêtements et effets personnels ...   | 108,5          | 115,1          | 130,5          | 137,2          | 144,0          | 155,8          | 168,7          | 170,3          |
| 5. Loyers, taxes, eau .....   | 115,6          | 136,4          | 148,7          | 168,4          | 185,5          | 200,9          | 220,2          | 245,9          |
| 6. Chauffage et éclairage .....   | 65,4           | 81,7           | 89,9           | 96,4           | 107,8          | 131,7          | 155,0          | 178,9          |
| 7. Articles ménagers durables .....   | 147,2          | 150,6          | 175,7          | 184,7          | 186,3          | 192,6          | 214,7          | 215,4          |
| 8. Entretien de la maison .....   | 55,3           | 62,2           | 70,0           | 77,9           | 85,3           | 92,4           | 100,2          | 108,4          |
| 9. Soins personnels et hygiène .....  | 112,8          | 138,8          | 160,6          | 183,6          | 202,8          | 215,2          | 228,3          | 247,8          |
| 10. Transports .....  | 126,1          | 151,0          | 178,2          | 194,7          | 212,1          | 233,2          | 255,0          | 272,9          |
| 11. Communications : P.T.T. ....  | 8,9            | 11,3           | 12,3           | 14,5           | 16,3           | 17,5           | 18,8           | 20,2           |
| 12. Loisirs .....   | 107,9          | 119,5          | 136,4          | 151,9          | 162,9          | 176,5          | 193,5          | 203,8          |
| 13. Enseignement et recherches .....  | 2,5            | 3,2            | 3,4            | 3,7            | 4,0            | 4,2            | 4,5            | 4,9            |
| 14. Services financiers .....   | 38,2           | 42,2           | 55,5           | 62,2           | 71,8           | 81,7           | 85,9           | 96,0           |
| 15. Services divers .....   | 9,8            | 10,7           | 13,3           | 15,3           | 17,3           | 19,5           | 19,3           | 21,2           |
| 16. Dépenses personnelles à l'étranger  | 37,8           | 43,0           | 46,1           | 56,0           | 61,8           | 71,6           | 78,5           | 85,5           |
| 17. Moins : dépenses des non-résidents<br>en Belgique .....   | - 29,7         | - 34,0         | - 35,4         | - 44,3         | - 43,4         | - 50,6         | - 55,8         | - 65,5         |
| Ajustement statistique .....  | - 1,8          | 0,6            | - 12,6         | 3,8            | - 5,3          | 4,4            | - 0,7          | 24,6           |
| <b>Total ...</b>  | <b>1.255,9</b> | <b>1.421,1</b> | <b>1.611,7</b> | <b>1.766,8</b> | <b>1.890,7</b> | <b>2.052,0</b> | <b>2.219,9</b> | <b>2.386,8</b> |
| <b>B. Consommation publique :</b>   |                |                |                |                |                |                |                |                |
| 1. Rémunérations et pensions .....  | 232,3          | 283,3          | 323,1          | 357,2          | 394,4          | 428,9          | 471,2          | 517,3          |
| 2. Achats courants de biens et services   | 64,8           | 83,7           | 93,2           | 104,4          | 118,3          | 124,1          | 132,5          | 139,6          |
| 3. Intérêt imputé des bâtiments admi-<br>nistratifs et des établissements<br>d'enseignement des pouvoirs publics      | 10,6           | 13,3           | 15,8           | 19,4           | 22,1           | 24,6           | 27,7           | 30,1           |
| 4. Loyer payé .....   | 1,9            | 2,4            | 2,5            | 2,8            | 3,9            | 4,1            | 4,7            | 4,7            |
| 5. Amortissement des bâtiments admi-<br>nistratifs et des établissements d'en-<br>seignement des pouvoirs publics ... | 2,7            | 3,5            | 4,1            | 5,1            | 5,7            | 6,4            | 7,2            | 7,8            |
| 6. Amortissement mobilier et matériel   | 2,0            | 2,2            | 2,3            | 2,6            | 2,8            | 3,1            | 3,3            | 3,5            |
| <b>Total ...</b>  | <b>314,3</b>   | <b>388,4</b>   | <b>441,0</b>   | <b>491,5</b>   | <b>547,2</b>   | <b>591,2</b>   | <b>646,6</b>   | <b>703,0</b>   |
| <b>C. Formation intérieure brute de capital :</b>   |                |                |                |                |                |                |                |                |
| 1. Agriculture, sylviculture et pêche .   | 12,0           | 10,9           | 13,5           | 14,7           | 17,2           | 16,0           | 15,3           | 14,1           |
| 2. Industries extractives .....   | 2,5            | 2,1            | 1,8            | 2,0            | 2,5            | 3,0            | 3,0            | 2,7            |
| 3. Industries manufacturières .....   | 110,1          | 106,4          | 93,5           | 81,2           | 79,4           | 83,6           | 109,2          | 103,4          |
| 4. Construction .....   | 8,3            | 7,9            | 11,1           | 12,7           | 12,5           | 13,5           | 12,2           | 9,1            |
| 5. Electricité, gaz et eau .....  | 23,4           | 35,7           | 33,7           | 38,4           | 39,8           | 41,9           | 39,6           | 33,3           |
| 6. Commerce, banques, assurances ...  | 48,7           | 49,5           | 56,4           | 61,8           | 62,3           | 69,4           | 71,3           | 68,6           |
| 7. Immeubles d'habitation .....   | 130,5          | 144,8          | 184,7          | 202,7          | 228,7          | 210,7          | 226,7          | 140,6          |
| 8. Transports et communications ...   | 47,2           | 56,7           | 57,6           | 61,7           | 73,5           | 75,2           | 82,5           | 92,3           |
| 9. Pouvoirs publics et enseignement .   | 66,1           | 79,1           | 92,3           | 98,1           | 99,6           | 107,6          | 128,2          | 130,6          |
| 10. Autres services .....   | 19,1           | 18,8           | 23,9           | 29,9           | 29,0           | 36,1           | 37,6           | 37,7           |
| 11. Variations de stocks .....  | 46,3           | - 12,6         | 10,0           | 7,9            | 8,4            | 19,9           | 7,0            | 12,4           |
| Ajustement statistique .....  | - 0,7          | 0,2            | - 4,5          | 1,3            | - 1,8          | 1,5            | - 0,2          | 6,7            |
| <b>Total ...</b>  | <b>513,5</b>   | <b>499,5</b>   | <b>574,0</b>   | <b>612,4</b>   | <b>651,1</b>   | <b>678,4</b>   | <b>732,4</b>   | <b>651,5</b>   |
| <b>D. Exportations nettes de biens et services :</b>  |                |                |                |                |                |                |                |                |
| 1. Revenus des facteurs reçus du reste<br>du monde .....  | 89,5           | 91,3           | 92,5           | 97,0           | 114,1          | 134,4          | 211,9          | 345,1          |
| 2. Exportations de biens et services .  | 1.116,4        | 1.065,2        | 1.275,9        | 1.480,2        | 1.550,9        | 1.825,8        | 2.090,2        | 2.340,3        |
| Exportations totales ...  | 1.205,9        | 1.156,5        | 1.368,4        | 1.577,2        | 1.665,0        | 1.960,2        | 2.302,1        | 2.685,4        |
| 3. Revenus des facteurs versés au<br>reste du monde .....   | 77,7           | 78,6           | 75,2           | 84,9           | 104,0          | 137,9          | 230,2          | 371,8          |
| 4. Importations de biens et services .  | 1.109,2        | 1.061,1        | 1.274,1        | 1.509,1        | 1.585,2        | 1.889,3        | 2.199,7        | 2.466,2        |
| Importations totales ...  | 1.186,9        | 1.139,7        | 1.349,3        | 1.594,0        | 1.689,2        | 2.027,2        | 2.429,9        | 2.838,0        |
| Exportations nettes ...   | 19,0           | 16,8           | 19,1           | - 16,8         | - 24,2         | - 67,0         | - 127,8        | - 152,6        |
| <b>Produit national brut aux prix du marché</b>   | <b>2.102,7</b> | <b>2.325,8</b> | <b>2.645,8</b> | <b>2.853,9</b> | <b>3.064,8</b> | <b>3.254,6</b> | <b>3.471,1</b> | <b>3.588,7</b> |

I - 4b. — AFFECTATION DU PRODUIT NATIONAL

(Estimations aux prix de 1975 — Indices 1975 = 100)

Source : I.N.S.

|   | 1974         | 1975         | 1976         | 1977         | 1978         | 1979         | 1980         | 1981         |
|---|--------------|--------------|--------------|--------------|--------------|--------------|--------------|--------------|
| <b>A. Consommation privée :</b>   |              |              |              |              |              |              |              |              |
| 1. Produits alimentaires .....  | 101          | 100          | 102          | 101          | 105          | 108          | 110          | 108          |
| 2. Boissons .....   | 95           | 100          | 102          | 102          | 104          | 108          | 114          | 108          |
| 3. Tabac .....  | 105          | 100          | 98           | 95           | 85           | 89           | 89           | 87           |
| 4. Vêtements et effets personnels ...   | 102          | 100          | 106          | 105          | 103          | 107          | 110          | 109          |
| 5. Loyers, taxes, eau .....   | 97           | 100          | 103          | 105          | 107          | 110          | 112          | 114          |
| 6. Chauffage et éclairage .....   | 93           | 100          | 105          | 108          | 120          | 128          | 123          | 119          |
| 7. Articles ménagers durables .....   | 105          | 100          | 112          | 113          | 112          | 115          | 127          | 124          |
| 8. Entretien de la maison .....   | 101          | 100          | 104          | 106          | 109          | 112          | 115          | 118          |
| 9. Soins personnels et hygiène .....  | 92           | 100          | 106          | 113          | 118          | 121          | 123          | 127          |
| 10. Transports .....  | 94           | 100          | 107          | 111          | 116          | 119          | 118          | 114          |
| 11. Communications : P.T.T. ....  | 103          | 100          | 109          | 114          | 117          | 127          | 132          | 141          |
| 12. Loisirs .....   | 99           | 100          | 106          | 107          | 107          | 112          | 117          | 117          |
| 13. Enseignement et recherches .....  | 98           | 100          | 102          | 105          | 107          | 109          | 112          | 114          |
| 14. Services financiers .....   | 104          | 100          | 112          | 117          | 130          | 143          | 150          | 151          |
| 15. Services divers .....   | 103          | 100          | 115          | 125          | 133          | 143          | 135          | 136          |
| 16. Dépenses personnelles à l'étranger  | 95           | 100          | 100          | 107          | 110          | 124          | 130          | 131          |
| 17. Moins : dépenses des non-résidents<br>en Belgique .....   | 94           | 100          | 97           | 107          | 98           | 111          | 117          | 127          |
| <i>Total ...</i>  | <i>100</i>   | <i>100</i>   | <i>105</i>   | <i>108</i>   | <i>111</i>   | <i>116</i>   | <i>117</i>   | <i>116</i>   |
| <b>B. Consommation publique :</b>   |              |              |              |              |              |              |              |              |
| 1. Rémunérations et pensions .....  | 98           | 100          | 104          | 106          | 111          | 114          | 116          | 118          |
| 2. Achats courants de biens et services   | 86           | 100          | 104          | 110          | 122          | 122          | 122          | 120          |
| 3. Intérêt imputé et amortissement des<br>bâtiments administratifs et des<br>établissements d'enseignement des<br>pouvoirs publics; loyer payé; amor-<br>tissement sur mobilier et matériel<br>du pouvoir central ..... | 93           | 100          | 110          | 120          | 129          | 135          | 140          | 137          |
| <i>Total ...</i>  | <i>95</i>    | <i>100</i>   | <i>104</i>   | <i>107</i>   | <i>114</i>   | <i>117</i>   | <i>119</i>   | <i>120</i>   |
| <b>C. Formation intérieure brute de capital :</b>   |              |              |              |              |              |              |              |              |
| 1. Agriculture, sylviculture et pêche .   | 122          | 100          | 117          | 121          | 139          | 123          | 114          | 101          |
| 2. Industries extractives .....   | 129          | 100          | 85           | 91           | 107          | 133          | 127          | 111          |
| 3. Industries manufacturières .....   | 113          | 100          | 84           | 70           | 67           | 68           | 88           | 82           |
| 4. Construction .....   | 115          | 100          | 134          | 146          | 140          | 148          | 132          | 96           |
| 5. Electricité, gaz et eau .....  | 73           | 100          | 88           | 95           | 93           | 93           | 83           | 66           |
| 6. Commerce, banques, assurances ...  | 110          | 100          | 106          | 109          | 106          | 114          | 113          | 103          |
| 7. Immeubles d'habitation .....   | 103          | 100          | 116          | 118          | 125          | 109          | 108          | 65           |
| 8. Transports et communications ...   | 90           | 100          | 96           | 98           | 115          | 113          | 120          | 129          |
| 9. Pouvoirs publics (à l'exclusion de<br>l'enseignement) .....  | 94           | 100          | 107          | 103          | 100          | 104          | 119          | 106          |
| 10. Enseignement .....  | 86           | 100          | 107          | 117          | 111          | 112          | 121          | 120          |
| 11. Autres services .....   | 114          | 100          | 118          | 138          | 129          | 153          | 152          | 143          |
| <i>Total ...</i>  | <i>115</i>   | <i>100</i>   | <i>107</i>   | <i>108</i>   | <i>110</i>   | <i>110</i>   | <i>112</i>   | <i>94</i>    |
| <b>D. Exportations nettes de biens et services :</b>  |              |              |              |              |              |              |              |              |
| 1. Revenus des facteurs reçus du reste<br>du monde .....  | 110          | 100          | 94           | 92           | 104          | 118          | 178          | 276          |
| 2. Exportations de biens et services .  | 110          | 100          | 113          | 127          | 132          | 142          | 150          | 153          |
| Exportations totales ...  | 110          | 100          | 111          | 124          | 130          | 141          | 152          | 163          |
| 3. Revenus des facteurs versés au<br>reste du monde .....   | 111          | 100          | 89           | 94           | 110          | 140          | 224          | 345          |
| 4. Importations de biens et services .  | 111          | 100          | 112          | 129          | 134          | 147          | 151          | 149          |
| Importations totales ...  | 111          | 100          | 111          | 126          | 132          | 146          | 156          | 162          |
| <b>Produit national brut aux prix du marché</b>   | <b>101,9</b> | <b>100,0</b> | <b>105,9</b> | <b>106,5</b> | <b>109,8</b> | <b>111,9</b> | <b>114,6</b> | <b>112,4</b> |

Références bibliographiques :

Population : *Annuaire statistique de la Belgique. — Bulletin de Statistique de l'I.N.S. — Recensement général de la population, de l'industrie et du commerce au 31 décembre 1970. — Annuaire démographique (O.N.U.). Revue internationale du Travail et Annuaire des Statistiques du Travail (Bureau International du Travail). — Ministère de l'Emploi et du Travail : « Aperçu de l'évolution active belge pour la période 1948-1960 » et « Estimation de la population active belge au 30 juin des années 1950, 1955, 1957, 1960 à 1979 ». — Statistiques de la population active (O.C.D.E.).*

Comptes nationaux : *Annuaire statistique de la Belgique. — Bulletin de Statistique de l'I.N.S. — Etudes Statistiques. — Statistiques Economiques belges 1960-1970. — Yearbook of national accounts statistics (O.N.U.). — Comptes nationaux des pays de l'O.C.D.E. — Annuaire des comptes nationaux (Office statistique des Communautés Européennes).*

## II. — EMPLOI ET CHOMAGE

### DEMANDES ET OFFRES D'EMPLOI

(milliers d'unités)

Source : ONEM.

|                                      | Demandes d'emploi 1          |                      |                                      |       |   |  |                      |                                      |                      | Offres d'emploi 2 |                 |
|--------------------------------------|------------------------------|----------------------|--------------------------------------|-------|---|--|----------------------|--------------------------------------|----------------------|-------------------|-----------------|
|                                      | Chômeurs complets indemnisés |                      |                                      |       | Chômeurs occupés par les pouvoirs publics | Autres chômeurs inscrits obligatoirement |                      | Demandeurs d'emploi libres inoccupés |                      | reçues 3          | insatisfaites 1 |
|                                      | à aptitude normale           |                      | à aptitude partielle ou très réduite | Total |   | ayant moins de 25 ans                    | ayant 25 ans ou plus | ayant moins de 25 ans                | ayant 25 ans ou plus |                   |                 |
|                                      | ayant moins de 25 ans        | ayant 25 ans ou plus |                                      |       |   |  |                      |                                      |                      |                   |                 |
| 1975 .....                           | 57,3                         | 64,6                 | 55,5                                 | 177,4 | 10,8                                      | 17,0                                     | 4,6                  | 5,0                                  | 3,8                  | 10,6              | 4,1             |
| 1976 .....                           | 74,5                         | 97,0                 | 57,0                                 | 228,5 | 15,9                                      | 21,3                                     | 5,4                  | 6,2                                  | 5,1                  | 11,5              | 4,1             |
| 1977 .....                           | 84,9                         | 121,9                | 57,5                                 | 264,3 | 21,5                                      | 23,1                                     | 6,9                  | 7,3                                  | 6,0                  | 11,5              | 3,4             |
| 1978 .....                           | 91,4                         | 141,3                | 49,5                                 | 282,2 | 28,9                                      | 25,9                                     | 9,0                  | 8,8                                  | 7,6                  | 13,2              | 4,2             |
| 1979 .....                           | 93,4                         | 153,9                | 47,1                                 | 294,4 | 34,2                                      | 27,7                                     | 10,8                 | 10,0                                 | 8,8                  | 15,0              | 5,7             |
| 1980 .....                           | 102,7                        | 172,6                | 46,6                                 | 321,9 | 36,6                                      | 28,1                                     | 12,8                 | 10,3                                 | 9,2                  | 14,6              | 5,9             |
| 1981 .....                           | 126,3                        | 218,5                | 47,0                                 | 391,8 | 35,1                                      | 40,1                                     | 17,1                 | 12,0                                 | 10,7                 | 11,6              | 4,4             |
| 1982 .....                           | 146,1                        | 263,0                | 47,5                                 | 456,6 | 32,2                                      | 51,5                                     | 24,5                 | 14,2                                 | 13,1                 | 10,4              | 4,0             |
| 1981 1 <sup>er</sup> trimestre ..... | 127,9                        | 201,2                | 47,4                                 | 376,5 | 35,5                                      | 14,4                                     | 15,0                 | 11,0                                 | 10,3                 | 13,4              | 5,2             |
| 2 <sup>e</sup> trimestre .....       | 119,9                        | 211,3                | 46,9                                 | 378,1 | 36,3                                      | 14,8                                     | 16,3                 | 10,3                                 | 9,9                  | 12,9              | 5,0             |
| 3 <sup>e</sup> trimestre .....       | 124,9                        | 226,3                | 46,9                                 | 398,1 | 34,9                                      | 70,9                                     | 17,2                 | 12,6                                 | 10,7                 | 9,8               | 4,3             |
| 4 <sup>e</sup> trimestre .....       | 132,3                        | 235,4                | 46,7                                 | 414,4 | 33,8                                      | 60,3                                     | 19,7                 | 13,9                                 | 11,8                 | 10,3              | 3,1             |
| 1982 1 <sup>er</sup> trimestre ..... | 150,3                        | 249,9                | 47,3                                 | 447,5 | 31,9                                      | 32,8                                     | 21,3                 | 13,9                                 | 12,4                 | 10,7              | 3,3             |
| 2 <sup>e</sup> trimestre .....       | 142,6                        | 255,2                | 47,0                                 | 444,8 | 32,4                                      | 22,3                                     | 22,8                 | 12,9                                 | 12,5                 | 11,8              | 4,1             |
| 3 <sup>e</sup> trimestre .....       | 143,5                        | 268,3                | 47,8                                 | 459,6 | 32,6                                      | 77,9                                     | 24,6                 | 14,3                                 | 13,2                 | 8,9               | 4,5             |
| 4 <sup>e</sup> trimestre .....       | 148,0                        | 278,5                | 47,9                                 | 474,4 | 32,2                                      | 73,1                                     | 29,0                 | 15,5                                 | 14,4                 | 10,2              | 4,0             |
| 1983 1 <sup>er</sup> trimestre ..... | 165,0                        | 290,4                | 48,6                                 | 504,0 | 29,7                                      | 43,0                                     | 31,2                 | 14,8                                 | 14,5                 | 10,9              | 5,1             |
| 1982 Mars .....                      | 151,7                        | 252,5                | 47,1                                 | 451,3 | 31,9                                      | 24,5                                     | 21,6                 | 13,8                                 | 12,5                 | 12,2              | 3,7             |
| Avril .....                          | 147,3                        | 253,0                | 46,9                                 | 447,2 | 32,2                                      | 22,1                                     | 22,3                 | 13,8                                 | 12,5                 | 11,7              | 3,6             |
| Mai .....                            | 142,2                        | 255,3                | 47,0                                 | 444,5 | 32,3                                      | 21,5                                     | 22,8                 | 12,6                                 | 12,5                 | 10,9              | 4,3             |
| Juin .....                           | 138,2                        | 257,2                | 47,3                                 | 442,7 | 32,6                                      | 23,5                                     | 23,2                 | 12,3                                 | 12,4                 | 12,8              | 4,5             |
| Juillet .....                        | 145,1                        | 268,7                | 48,1                                 | 461,9 | 32,5                                      | 64,6                                     | 23,5                 | 13,3                                 | 12,8                 | 7,3               | 4,1             |
| Août .....                           | 142,0                        | 267,5                | 47,6                                 | 457,1 | 32,7                                      | 84,3                                     | 24,0                 | 14,3                                 | 13,0                 | 8,7               | 4,9             |
| Septembre .....                      | 143,4                        | 268,8                | 47,4                                 | 459,6 | 32,6                                      | 84,8                                     | 26,5                 | 15,5                                 | 13,7                 | 10,8              | 4,6             |
| Octobre .....                        | 145,6                        | 272,4                | 47,6                                 | 465,6 | 32,7                                      | 77,7                                     | 28,3                 | 15,6                                 | 14,0                 | 12,7              | 4,5             |
| Novembre .....                       | 147,1                        | 278,6                | 48,0                                 | 473,7 | 32,2                                      | 73,4                                     | 29,1                 | 15,7                                 | 14,4                 | 9,0               | 3,7             |
| Décembre .....                       | 151,4                        | 284,3                | 48,3                                 | 484,0 | 31,8                                      | 67,9                                     | 29,6                 | 15,4                                 | 14,6                 | 8,8               | 3,7             |
| 1983 Janvier .....                   | 160,0                        | 288,7                | 48,6                                 | 497,3 | 30,4                                      | 55,2                                     | 30,5                 | 15,2                                 | 14,6                 | 9,3               | 4,4             |
| Février .....                        | 168,8                        | 291,6                | 48,6                                 | 509,0 | 29,5                                      | 40,2                                     | 31,1                 | 14,7                                 | 14,5                 | 10,3              | 5,1             |
| Mars .....                           | 166,3                        | 291,0                | 48,6                                 | 505,9 | 29,2                                      | 33,6                                     | 32,1                 | 14,6                                 | 14,5                 | 13,0              | 5,9             |

1 Pour les données annuelles ou trimestrielles : Moyenne des données à fin de mois. Pour les données mensuelles : fin de mois.

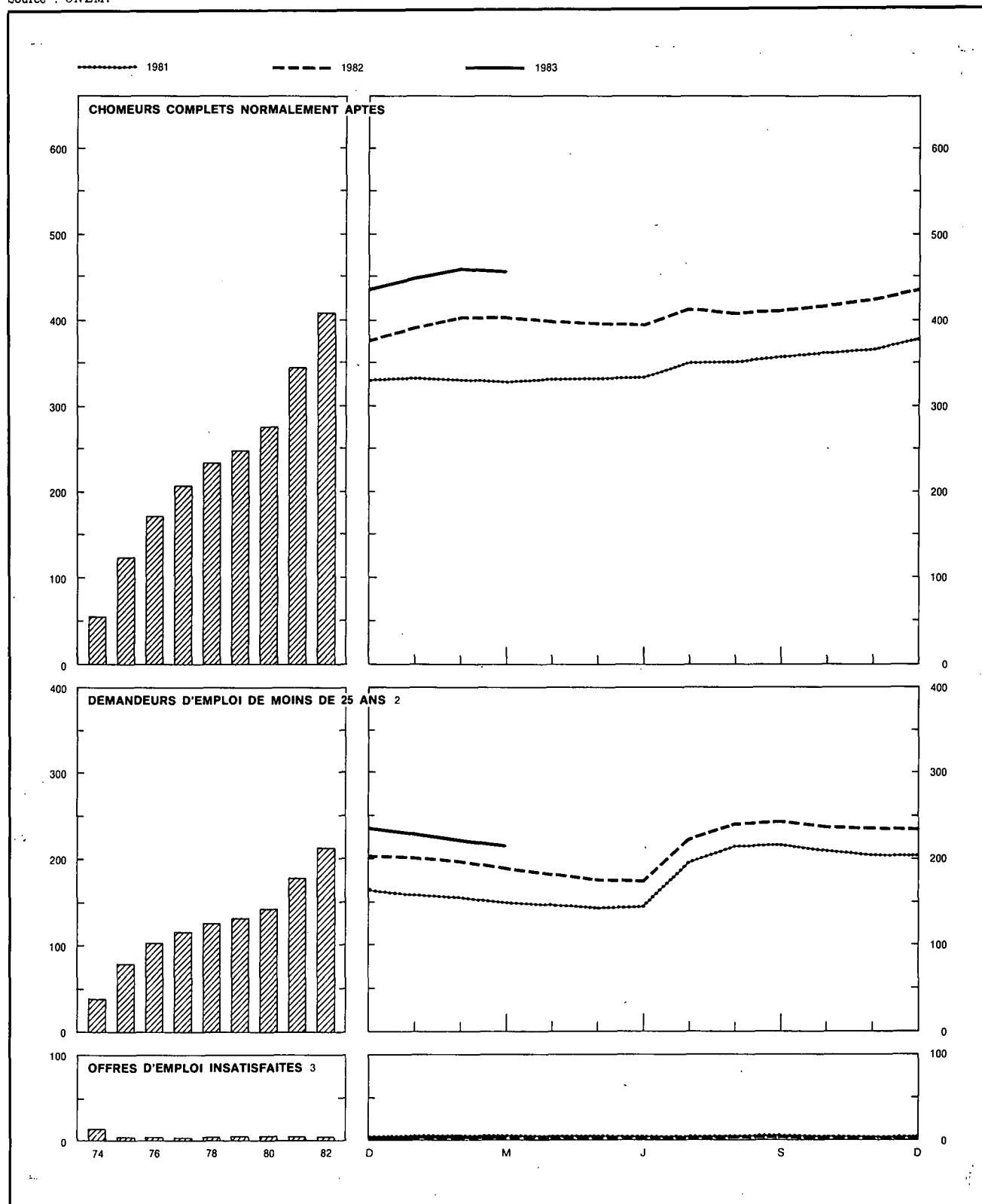
2 A partir de 1978, sont également compris les offres d'emploi aux stages des jeunes et le cadre spécial temporaire et à partir de septembre 1982, les offres reçues relatives au troisième circuit de travail.

3 Il s'agit des offres reçues pendant le mois. Pour les données annuelles ou trimestrielles : moyenne mensuelle des offres reçues pendant l'année ou le trimestre.

## II - DEMANDES ET OFFRES D'EMPLOI <sup>1</sup>

(milliers d'unités)

Source : ONEM.



<sup>1</sup> Pour les données annuelles : moyenne mensuelle des données à fin de mois. Pour les données mensuelles : fin de mois.  
<sup>2</sup> Chômeurs complets normalement aptes, demandeurs d'emploi libres inoccupés et autres chômeurs inscrits obligatoirement.

<sup>3</sup> A partir de 1978, sont également compris, les offres d'emploi aux stades des jeunes et le cadre spécial temporaire.

### III. — AGRICULTURE ET PECHE

#### 1. — AGRICULTURE

Sources : Ministère de l'Agriculture (production végétale). — I.N.S. (superficie agricole utilisée, nombre d'animaux et production animale).

|   | 1975         | 1976         | 1977         | 1978         | 1979         | 1980         | 1981         | 1982         |
|---|--------------|--------------|--------------|--------------|--------------|--------------|--------------|--------------|
| <b>Superficie agricole utilisée <sup>1</sup></b><br>(milliers d'hectares) |              |              |              |              |              |              |              |              |
| Froment .....   | 176          | 195          | 177          | 178          | 182          | 179          | 166          | 170          |
| Autres céréales panifiables .....   | 15           | 24           | 26           | 24           | 21           | 19           | 15           | 14           |
| Céréales non panifiables .....  | 210          | 202          | 204          | 197          | 195          | 193          | 191          | 177          |
| Betteraves sucrières .....  | 120          | 96           | 94           | 110          | 116          | 117          | 130          | 124          |
| Autres plantes industrielles .....  | 13           | 13           | 13           | 12           | 10           | 10           | 9            | 12           |
| Pommes de terre .....   | 36           | 38           | 41           | 35           | 36           | 38           | 34           | 37           |
| Autres plantes et racines tuberculifères ..                               | 27           | 25           | 23           | 21           | 19           | 18           | 16           | 17           |
| Prés et prairies .....  | 742          | 735          | 728          | 721          | 710          | 702          | 697          | 691          |
| Cultures maraîchères .....  | 30           | 27           | 29           | 25           | 19           | 18           | 23           | 28           |
| Cultures fruitières .....   | 16           | 15           | 13           | 13           | 12           | 12           | 11           | 11           |
| Divers .....  | 95           | 99           | 111          | 111          | 112          | 112          | 117          | 123          |
| <b>Total ...</b>  | <b>1.480</b> | <b>1.469</b> | <b>1.459</b> | <b>1.447</b> | <b>1.432</b> | <b>1.418</b> | <b>1.409</b> | <b>1.404</b> |
| <b>Production végétale <sup>2</sup></b><br>(milliers de tonnes)           |              |              |              |              |              |              |              |              |
| Froment .....   | 684          | 891          | 742          | 956          | 953          | 853          | 875          | 1.010        |
| Avoine .....  | 230          | 129          | 115          | 136          | 119          | 109          | 109          | 153          |
| Orge .....  | 428          | 610          | 676          | 765          | 767          | 807          | 752          | 745          |
| Autres céréales .....   | 128          | 128          | 144          | 155          | 140          | 124          | 120          | 138          |
| Betteraves sucrières .....  | 5.310        | 4.600        | 4.807        | 5.654        | 6.462        | 5.926        | 6.936        | 7.430        |
| Pommes de terre .....   | 1.272        | 714          | 1.625        | 1.536        | 1.426        | 1.416        | 1.459        | 1.310        |
| <b>Nombre d'animaux <sup>1</sup></b><br>(milliers d'unités)               |              |              |              |              |              |              |              |              |
| Vaches laitières .....  | 994          | 989          | 983          | 971          | 981          | 976          | 969          | 977          |
| Autres bovidés .....  | 2.005        | 1.990        | 2.007        | 2.029        | 2.077        | 2.078        | 2.045        | 2.048        |
| Porcs .....   | 4.647        | 4.890        | 4.893        | 5.076        | 5.125        | 5.173        | 5.112        | 5.040        |
| <b>Production animale</b>   |              |              |              |              |              |              |              |              |
| Livraisons de lait aux laiteries (millions de litres) .....               | 2.579        | 2.611        | 2.663        | 2.818        | 2.888        | 2.904        | 2.948        | 2.963        |
| Abattages (poids net de la viande - milliers de tonnes) .....             | 848          | 837          | 842          | 879          | 919          | 952          | 974          |              |

<sup>1</sup> Recensement au 15 mai.

<sup>2</sup> Estimations sur base des rendements à l'hectare.

#### III - 2. — PECHE MARITIME

Poissons débarqués dans les ports belges — Pêche belge

(milliers de tonnes)

Source : Ministère de l'Agriculture.

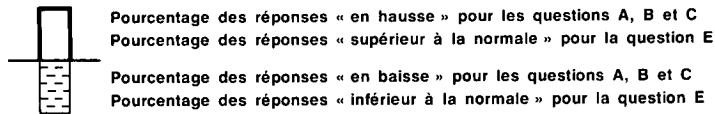
|                               | 1974        | 1975        | 1976        | 1977        | 1978        | 1979        | 1980        | 1981        |
|-------------------------------|-------------|-------------|-------------|-------------|-------------|-------------|-------------|-------------|
| Poissons de fond .....        | 34,5        | 30,4        | 29,4        | 31,3        | 35,3        | 29,8        | 25,7        | 26,0        |
| Poissons pélagiques .....     | 0,7         | 2,3         | 1,5         | 0,1         | ...         | ...         | 2,5         | 7,6         |
| Crustacés et mollusques ..... | 2,9         | 3,4         | 3,6         | 2,7         | 2,5         | 2,3         | 2,4         | 2,3         |
| <b>Total ...</b>              | <b>38,1</b> | <b>36,1</b> | <b>34,5</b> | <b>34,1</b> | <b>37,8</b> | <b>32,1</b> | <b>30,6</b> | <b>35,9</b> |

Références bibliographiques : *Revue de l'Agriculture* (Ministère de l'Agriculture). — *Statistiques agricoles* (I.N.S.). — *Annuaire statistique de la Belgique*. — *Statistiques Economiques belges 1960-1970*.

# IV. — INDUSTRIE

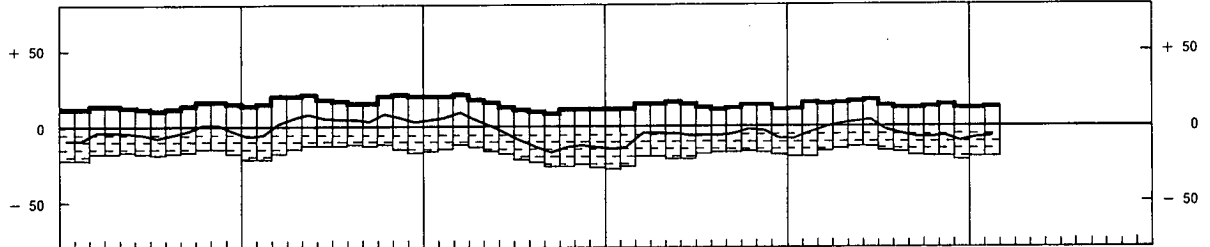
## IV - 0. — ENQUETES SUR LA CONJONCTURE

### RESULTATS DES ENQUETES SUR LA CONJONCTURE DANS L'INDUSTRIE \*

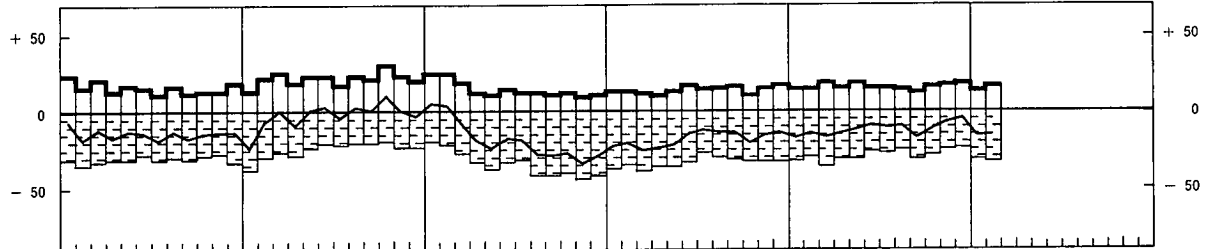


Solde des pourcentages des réponses signalant respectivement « en hausse » et « en baisse » pour les questions A, B et C  
 Solde des pourcentages des réponses signalant respectivement « supérieur » et « inférieur » à la normale pour la question E

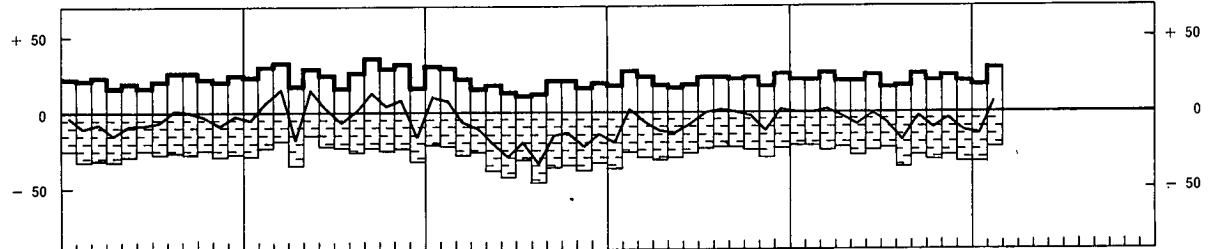
A. — RYTHME DE PRODUCTION (MOYENNE MOBILE DE 3 MOIS)



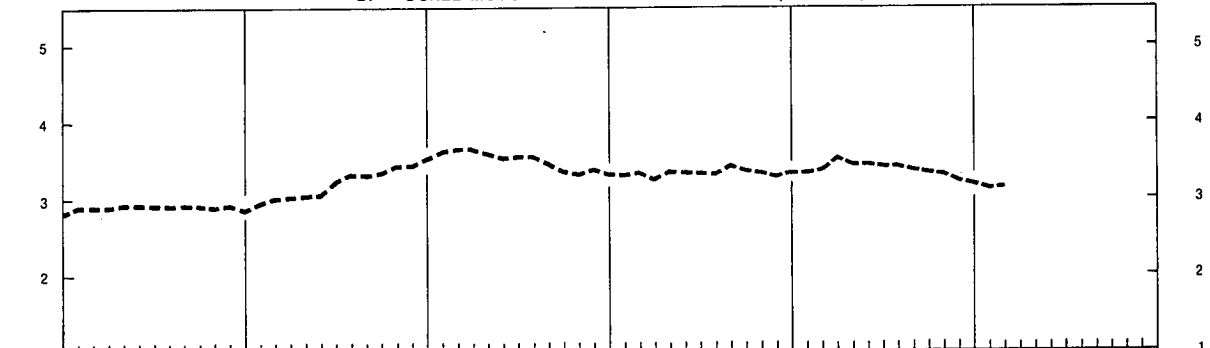
B. — INSCRIPTIONS DE COMMANDES MARCHÉ INTERIEUR (1)



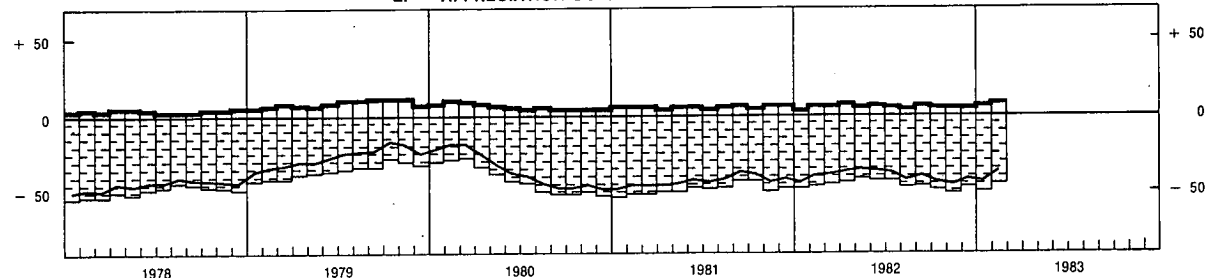
C. — INSCRIPTIONS DE COMMANDE A L'EXPORTATION (1)



D. — DUREE MOYENNE ASSUREE DE L'ACTIVITE (EN MOIS)



E. — APPRECIATION DU CARNET DE COMMANDES

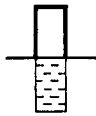


\* Ces données comprennent les secteurs suivants : agglomérés de ciment, bois, céramiques de construction, ciment, chimie, cuir, fabrications métalliques, métaux non ferreux, papier, raffineries de pétrole, sidérurgie, terre cuite, textile et verre. Les réponses des participants sont

pondérées par les chiffres d'affaires et indiquent pour les questions A, B, C et E la variation par rapport au mois précédent.

1 Mouvements saisonniers éliminés.

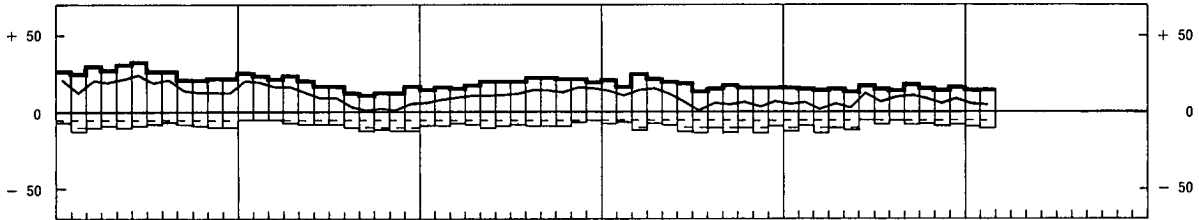
RESULTATS DES ENQUETES SUR LA CONJONCTURE DANS L'INDUSTRIE \*



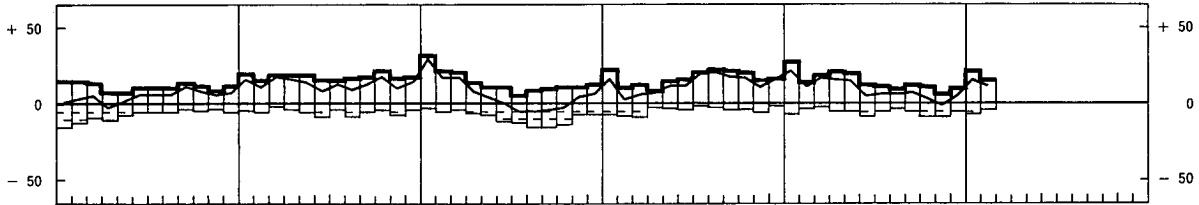
Pourcentage des réponses « en hausse » pour les questions G, H et K  
 Pourcentage des réponses « supérieur à la normale » pour les questions F, I et J  
 Pourcentage des réponses « en baisse » pour les questions G, H et K  
 Pourcentage des réponses « inférieur à la normale » pour les questions F, I et J

Solde des pourcentages des réponses signalant respectivement « en hausse » et « en baisse » pour les questions G, H et K  
 Solde des pourcentages des réponses signalant respectivement « supérieur » et « inférieur » à la normale pour les questions F, I et J

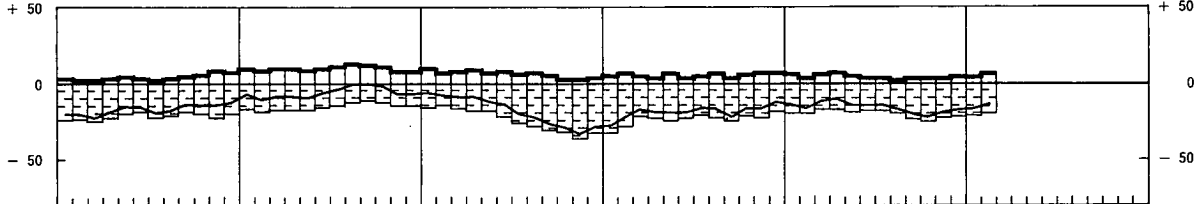
F. — APPRECIATION DU STOCK DE PRODUITS FINIS



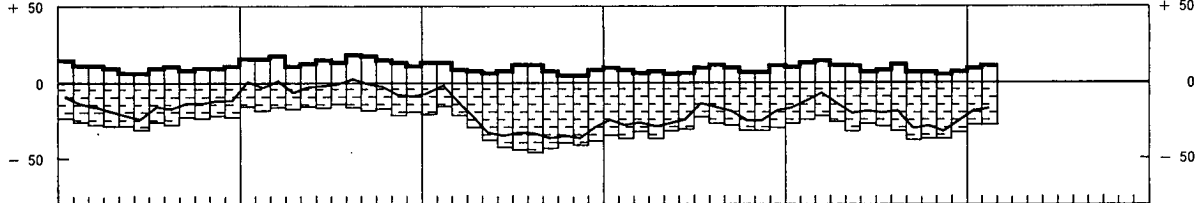
G. — EVOLUTION DES PRIX DE VENTE



H. — PREVISIONS EFFECTIFS OUVRIERS

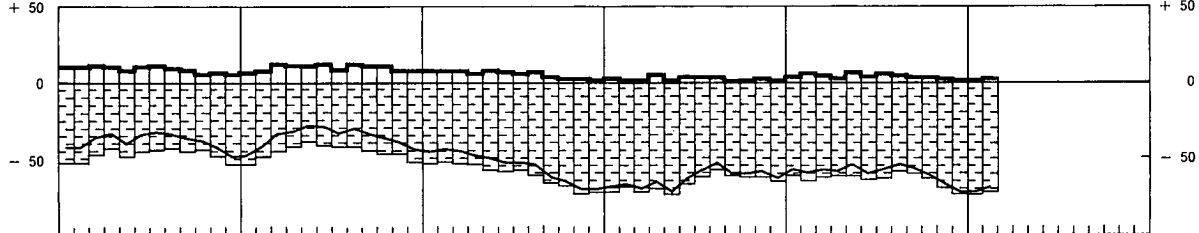


I. — PREVISIONS DEMANDE DE LA CLIENTELE

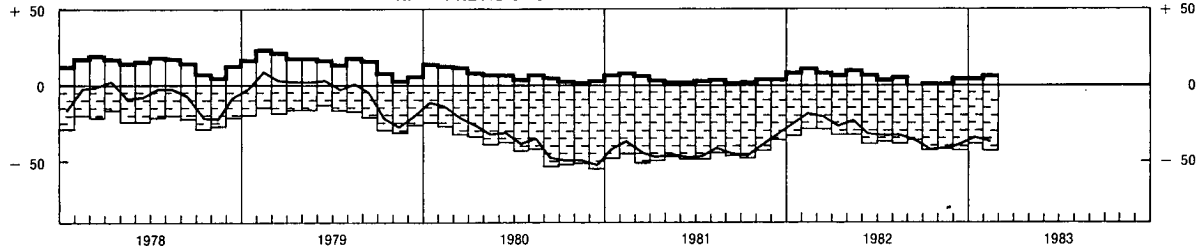


RESULTATS DES ENQUETES SUR LA CONJONCTURE DANS LE SECTEUR DE LA CONSTRUCTION  
 Travaux de gros œuvre de bâtiments

J. — APPRECIATION DE LA DUREE ASSUREE



K. — PREVISIONS EFFECTIFS OUVRIERS INSCRITS



\* Ces données comprennent les secteurs suivants : agglomérés de ciment, bois, céramiques de construction, ciment, chimie, cuir, fabrications métalliques, métaux non ferreux, papier, raffineries de pétrole, sidé-

rurgie, terre cuite, textiles et verre. Les réponses des participants sont pondérées par les chiffres d'affaires et indiquent la variation par rapport au mois précédent.

IV - 0a. — RESULTATS DES ENQUETES SUR LA CONJONCTURE DANS L'INDUSTRIE PAR SECTEUR

|   | A. Appréciation du carnet de commandes total 1 |          |          |          |         | B. Appréciation du carnet de commandes étrangères 1 |          |          |          |         | C. Appréciation du niveau des stocks de produits finis 1 |          |          |          |         |
|---|--|----------|----------|----------|---------|---|----------|----------|----------|---------|--|----------|----------|----------|---------|
|   | 1982   |          |          |          | 1983    | 1982  |          |          |          | 1983    | 1982   |          |          |          | 1983    |
|   | Février  | 2e trim. | 3e trim. | 4e trim. | Février | Février   | 2e trim. | 3e trim. | 4e trim. | Février | Février  | 2e trim. | 3e trim. | 4e trim. | Février |
| <b>Ensemble des industries</b> .....  | - 39   | - 36     | - 39     | - 43     | - 36    | - 41  | - 39     | - 43     | - 40     | - 37    | + 8  | + 8      | + 11     | + 9      | + 6     |
| <b>I. Biens de consommation</b> .....   | - 35   | - 27     | - 28     | - 35     | - 22    | - 40  | - 38     | - 34     | - 32     | - 20    | + 12   | + 11     | + 15     | + 9      | - 1     |
| <b>II. Biens d'investissement</b> .....   | - 49   | - 47     | - 50     | - 57     | - 61    | - 42  | - 38     | - 41     | - 49     | - 51    | + 18   | + 18     | + 13     | + 13     | + 29    |
| <b>III. Biens intermédiaires</b> .....  | - 39   | - 36     | - 42     | - 40     | - 31    | - 41  | - 39     | - 48     | - 38     | - 34    | + 3  | + 6      | + 10     | + 10     | + 5     |
| Industrie textile .....   | - 42   | - 31     | - 33     | - 33     | - 27    | - 46  | - 42     | - 46     | - 37     | - 27    | + 13   | + 13     | + 12     | + 7      | - 5     |
| dont : Laine .....  | - 25   | - 30     | - 42     | - 29     | - 22    | - 27  | - 32     | - 46     | - 27     | - 17    | + 14   | + 22     | + 19     | + 7      | - 5     |
| Coton .....   | - 55   | - 35     | - 35     | - 25     | - 29    | - 54  | - 47     | - 45     | - 25     | - 35    | + 14   | + 6      | + 13     | + 7      | - 3     |
| Bonneterie .....  | - 19   | - 5      | + 6      | - 23     | - 36    | + 20  | + 31     | - 4      | - 13     | - 21    | + 11   | + 25     | + 23     | + 19     | + 16    |
| Industrie des chaussures et de l'habillement ..   | - 30   | - 27     | - 17     | - 29     | - 33    | - 49  | - 49     | - 26     | - 25     | - 39    | - 1  | + 8      | + 9      | + 16     | + 4     |
| dont : Chaussures .....   | - 52   | - 44     | - 31     | - 75     | - 86    | - 75  | - 52     | - 43     | - 85     | - 76    | - 52   | ...      | - 2      | ...      | + 21    |
| Habillement .....   | - 26   | - 23     | - 13     | - 19     | - 21    | - 47  | - 49     | - 25     | - 21     | - 36    | + 9  | + 11     | + 10     | + 19     | + 3     |
| Industrie du bois et du meuble en bois .....  | - 34   | - 41     | - 35     | - 17     | - 2     | - 36  | - 38     | - 29     | - 12     | + 17    | + 39   | + 33     | + 21     | + 16     | + 11    |
| dont : Bois .....   | - 21   | - 46     | - 23     | - 20     | - 18    | - 15  | - 21     | - 7      | - 21     | + 13    | + 17   | + 24     | + 13     | + 18     | + 15    |
| Meubles en bois .....   | - 43   | - 36     | - 43     | - 15     | + 9     | - 48  | - 46     | - 41     | - 7      | + 18    | + 55   | + 40     | + 26     | + 14     | + 8     |
| Papiers et cartons .....  | - 43   | - 38     | - 43     | - 50     | - 33    | + 6   | - 30     | - 47     | - 35     | - 31    | + 2  | + 2      | + 11     | ...      | - 10    |
| dont : Production de papier et carton .....   | - 3  | - 45     | - 59     | - 49     | - 41    | + 29  | - 28     | - 54     | - 33     | - 29    | + 23   | + 13     | + 32     | + 24     | - 10    |
| Transformation de papier et carton .....  | - 73   | - 32     | - 33     | - 51     | - 26    | - 66  | - 34     | - 24     | - 42     | - 33    | - 15   | - 9      | - 4      | - 18     | - 9     |
| Industrie du cuir .....   | - 14   | - 13     | - 26     | - 33     | - 63    | - 11  | - 6      | - 36     | - 48     | - 75    | + 18   | + 10     | + 29     | + 57     | + 28    |
| Transformation de matières plastiques .....   | - 35   | - 6      | - 15     | - 8      | + 23    | - 24  | + 11     | ...      | + 20     | + 49    | - 23   | + 8      | + 14     | + 2      | + 5     |
| Raffinage de pétrole .....  | - 48   | - 45     | - 66     | - 52     | - 64    | - 66  | - 37     | - 52     | - 30     | - 100   | - 48   | - 25     | - 2      | - 28     | + 2     |
| Production et première transform. des métaux ..   | - 58   | - 60     | - 65     | - 63     | - 50    | - 60  | - 62     | - 72     | - 58     | - 55    | + 10   | + 7      | + 9      | + 19     | + 14    |
| dont : Métaux ferreux .....   | - 57   | - 56     | - 67     | - 62     | - 56    | - 60  | - 60     | - 77     | - 55     | - 61    | - 1  | - 1      | - 7      | + 4      | - 9     |
| Métaux non ferreux .....  | - 69   | - 78     | - 59     | - 69     | - 20    | - 63  | - 64     | - 41     | - 68     | - 20    | + 36   | + 28     | + 47     | + 55     | + 68    |
| Industrie des prod. minéraux non métalliques ..   | - 39   | - 32     | - 27     | - 41     | - 53    | - 22  | - 9      | - 10     | - 23     | - 18    | + 25   | + 20     | + 13     | + 16     | + 39    |
| dont : Matériaux de construction, cérami-<br>que pour le bâtiment et l'indus-<br>trie, verre plat ..... | - 44   | - 31     | - 27     | - 44     | - 61    | - 24  | + 5      | - 2      | - 19     | - 18    | + 29   | + 18     | + 10     | + 17     | + 45    |
| Verre creux .....   | - 28   | - 30     | - 4      | - 21     | - 4     | - 35  | - 27     | - 8      | - 8      | - 8     | + 28   | + 28     | + 35     | + 4      | + 4     |
| Industrie chimique .....  | + 4  | + 9      | - 3      | - 3      | + 1     | + 8   | + 12     | - 2      | - 3      | + 1     | + 8  | + 5      | + 8      | + 6      | + 2     |
| Production de fibres artific. et synthétiques ..  | + 20   | - 20     | - 11     | - 44     | - 16    | + 12  | - 55     | - 41     | - 40     | - 9     | - 32   | - 6      | - 15     | + 11     | ...     |
| Fabrication d'ouvrages en métaux .....  | - 49   | - 35     | - 51     | - 59     | - 63    | - 52  | - 42     | - 49     | - 59     | - 67    | - 15   | + 3      | + 11     | + 5      | - 8     |
| Construction de machines et de matériel mé-<br>canique .....  | - 43   | - 44     | - 56     | - 56     | - 52    | - 55  | - 42     | - 55     | - 60     | - 56    | + 11   | + 26     | + 23     | + 5      | + 21    |
| dont : Machines et tracteurs agricoles ...  | - 54   | - 43     | - 61     | - 51     | - 55    | - 57  | - 48     | - 61     | - 56     | - 48    | + 12   | + 10     | + 10     | + 11     | ...     |
| Machines-outils .....   | - 42   | - 6      | - 13     | - 64     | - 100   | - 42  | - 4      | ...      | - 44     | - 100   | - 16   | + 1      | - 4      | - 46     | + 46    |
| Machines textiles .....   | - 49   | - 34     | - 69     | - 98     | - 73    | - 47  | - 31     | - 68     | - 89     | - 88    | -  | -        | -        | -        | -       |
| Moteurs, compresseurs, pompes ...   | - 42   | - 43     | - 53     | - 54     | - 51    | - 42  | - 30     | - 39     | - 33     | - 15    | + 7  | + 33     | + 25     | ...      | + 8     |
| Construction électrique et électronique .....   | - 65   | - 65     | - 64     | - 61     | - 63    | - 48  | - 60     | - 53     | - 52     | - 67    | + 13   | + 12     | + 12     | + 9      | + 8     |
| dont : Construction électrique d'équipement<br>Appareils électroménagers, radio, télé-<br>vision .....  | - 66   | - 68     | - 65     | - 64     | - 67    | - 38  | - 55     | - 48     | - 48     | - 68    | + 4  | + 3      | + 3      | + 4      | + 3     |
| Construction d'automobiles et pièces détachées  | - 26   | - 17     | - 5      | - 42     | ...     | ...   | ...      | - 13     | - 29     | ...     | ...  | - 22     | + 13     | ...      | ...     |
| Construction d'autre matériel de transport ...  | - 51   | - 56     | - 60     | - 83     | - 72    | - 69  | - 67     | - 72     | - 73     | - 63    | + 36   | + 7      | + 20     | + 40     | + 13    |
| dont : Construction navale .....  | - 84   | - 89     | - 89     | - 100    | - 100   | - 94  | - 98     | - 98     | - 100    | - 100   | ...  | ...      | ...      | ...      | ...     |
| Construction de cycles et motocycles .....  | - 36   | - 55     | - 76     | - 96     | + 2     | - 100   | - 52     | - 100    | - 100    | - 12    | + 36   | + 7      | + 20     | + 40     | + 13    |

1 Solde net des pourcentages des réponses « supérieur à la normale » et « inférieur à la normale ».



## RESULTATS DES ENQUETES SUR LA CONJONCTURE DANS L'INDUSTRIE PAR SECTEUR (suite)

 D. Entraves à la production <sup>1</sup>

|   | Production entravée par insuffisance de |      |      |       |      |         |      |      |       |      |      |      |      |       |      |              |      |      |       |      |            |  |      |  |  |
|---|---|------|------|-------|------|---------|------|------|-------|------|------|------|------|-------|------|--------------|------|------|-------|------|------------|--|------|--|--|
|   | Aucune entrave                          |      |      |       |      | demande |      |      |       |      |      |      |      |       |      | main-d'œuvre |      |      |       |      | équipement |  |      |  |  |
|   | 1981                                    |      | 1982 |       |      | 1981    |      | 1982 |       |      | 1981 |      |      |       |      | 1982         |      |      |       |      | 1981       |  | 1982 |  |  |
|   | Déc.                                    | Mars | Juin | Sept. | Déc. | Déc.    | Mars | Juin | Sept. | Déc. | Déc. | Mars | Juin | Sept. | Déc. | Déc.         | Mars | Juin | Sept. | Déc. |            |  |      |  |  |
| <b>Ensemble des industries</b> .....  | 4                                       | 3    | 5    | 4     | 2    | 83      | 84   | 82   | 82    | 85   | 2    | 2    | 1    | 2     | 2    | 5            | 4    | 4    | 5     | 4    |            |  |      |  |  |
| <b>I. Biens de consommation</b> .....   | 7                                       | 1    | 10   | 3     | 1    | 81      | 85   | 78   | 85    | 82   | 1    | 4    | 1    | 2     | 3    | 5            | 1    | 2    | 2     | 2    |            |  |      |  |  |
| <b>II. Biens d'investissement</b> .....   | 5                                       | 6    | 3    | 6     | 5    | 89      | 87   | 88   | 85    | 90   | 2    | ...  | 2    | 3     | 2    | 2            | 2    | 2    | 2     | 2    |            |  |      |  |  |
| <b>III. Biens intermédiaires</b> .....  | ...                                     | ...  | 11   | 3     | 2    | 86      | 86   | 73   | 81    | 82   | 1    | 1    | ...  | ...   | ...  | 6            | 6    | 6    | 8     | 5    |            |  |      |  |  |
| Industrie textile .....   | ...                                     | 1    | 9    | 4     | 6    | 85      | 88   | 75   | 80    | 75   | 3    | 3    | 2    | 2     | 3    | 8            | 5    | 9    | 10    | 12   |            |  |      |  |  |
| dont : Laine .....  | ...                                     | 1    | 2    | 1     | 4    | 81      | 78   | 76   | 82    | 72   | 3    | 5    | 2    | 1     | 1    | 18           | 16   | 19   | 16    | 17   |            |  |      |  |  |
| Coton .....   | 1                                       | 2    | 6    | 2     | 1    | 94      | 94   | 78   | 78    | 84   | 1    | 1    | ...  | 1     | ...  | ...          | 2    | 6    | 12    | 14   |            |  |      |  |  |
| Bonneterie .....  | 1                                       | ...  | 12   | ...   | 13   | 81      | 96   | 84   | 91    | 71   | 6    | 6    | 2    | 6     | 13   | 15           | 2    | ...  | ...   | 9    |            |  |      |  |  |
| Industrie des chaussures et de l'habillement .....  | ...                                     | 6    | 2    | 7     | 1    | 94      | 73   | 85   | 77    | 88   | 2    | 12   | 4    | 7     | 7    | 1            | 1    | 1    | 4     | 1    |            |  |      |  |  |
| dont : Chaussures .....   | ...                                     | ...  | ...  | ...   | ...  | 100     | 100  | 88   | 89    | 109  | ...  | ...  | ...  | ...   | ...  | ...          | ...  | ...  | ...   | ...  |            |  |      |  |  |
| Habillement .....   | ...                                     | 8    | 3    | 8     | 1    | 92      | 68   | 84   | 74    | 86   | 3    | 14   | 5    | 9     | 8    | 1            | 1    | 1    | 4     | 1    |            |  |      |  |  |
| Industrie du bois et du meuble en bois .....  | 9                                       | 7    | 6    | 14    | 2    | 67      | 76   | 81   | 77    | 62   | ...  | 1    | 1    | 1     | 2    | 15           | 3    | ...  | 3     | 3    |            |  |      |  |  |
| dont : Bois .....   | 27                                      | 14   | 10   | 12    | 7    | 67      | 77   | 75   | 58    | 64   | ...  | ...  | 1    | ...   | ...  | ...          | ...  | ...  | 1     | 1    |            |  |      |  |  |
| Meubles en bois .....   | 2                                       | 3    | 2    | ...   | ...  | 67      | 76   | 86   | 90    | 61   | ...  | 1    | 1    | 1     | 3    | 22           | 5    | ...  | 5     | 4    |            |  |      |  |  |
| Papiers et cartons .....  | ...                                     | 4    | 4    | ...   | ...  | 85      | 81   | 84   | 73    | 86   | ...  | ...  | 1    | 1     | ...  | 2            | 2    | 3    | 7     | 1    |            |  |      |  |  |
| dont : Production de papier et carton .....   | ...                                     | ...  | 10   | ...   | ...  | 75      | 73   | 73   | 71    | 71   | ...  | ...  | ...  | ...   | ...  | 4            | 4    | 4    | 4     | ...  |            |  |      |  |  |
| Transformation de papier et carton .....  | ...                                     | 6    | ...  | ...   | ...  | 93      | 88   | 92   | 74    | 98   | ...  | ...  | 1    | 1     | ...  | 1            | 1    | 3    | 9     | 2    |            |  |      |  |  |
| Industrie du cuir .....   | ...                                     | ...  | ...  | 17    | ...  | 100     | 100  | 88   | 83    | 83   | ...  | ...  | ...  | ...   | ...  | ...          | ...  | ...  | ...   | ...  |            |  |      |  |  |
| Transformation de matières plastiques .....   | ...                                     | ...  | ...  | ...   | ...  | 78      | 78   | 78   | 65    | 73   | ...  | ...  | ...  | ...   | ...  | 22           | 22   | 22   | 35    | ...  |            |  |      |  |  |
| Raffinage de pétrole .....  | —                                       | —    | —    | —     | —    | —       | —    | —    | —     | —    | —    | —    | —    | —     | —    | —            | —    | —    | —     | —    |            |  |      |  |  |
| Production et première transform. des métaux .....  | ...                                     | ...  | 22   | 2     | ...  | 98      | 99   | 69   | 91    | 90   | ...  | ...  | ...  | ...   | ...  | 1            | ...  | ...  | ...   | ...  |            |  |      |  |  |
| dont : Métaux ferreux .....   | ...                                     | ...  | 26   | 1     | ...  | 99      | 99   | 62   | 90    | 88   | ...  | ...  | ...  | ...   | ...  | 1            | ...  | ...  | ...   | ...  |            |  |      |  |  |
| Métaux non ferreux .....  | ...                                     | 1    | 2    | 3     | 2    | 98      | 99   | 98   | 97    | 96   | ...  | ...  | ...  | ...   | 2    | 2            | ...  | ...  | ...   | ...  |            |  |      |  |  |
| Industrie des prod. minéraux non métalliques .....  | 1                                       | ...  | 1    | 5     | 2    | 93      | 93   | 87   | 81    | 93   | ...  | ...  | ...  | ...   | ...  | 2            | 2    | 4    | 4     | 2    |            |  |      |  |  |
| dont : Matériaux de construction, céramique pour le bâtiment et l'industrie, verre plat ..... | 2                                       | 1    | ...  | 4     | 2    | 96      | 97   | 90   | 81    | 97   | ...  | ...  | ...  | ...   | ...  | 1            | ...  | 2    | 3     | 1    |            |  |      |  |  |
| Verre creux .....   | ...                                     | ...  | ...  | 23    | ...  | 78      | 78   | 78   | 77    | 77   | ...  | ...  | ...  | ...   | ...  | ...          | ...  | ...  | ...   | ...  |            |  |      |  |  |
| Industrie chimique .....  | 1                                       | 1    | ...  | ...   | ...  | 78      | 78   | 84   | 94    | 96   | 1    | ...  | ...  | ...   | ...  | 1            | 2    | 2    | 5     | 3    |            |  |      |  |  |
| Production de fibres artific. et synthétiques .....   | ...                                     | ...  | ...  | ...   | ...  | 28      | 32   | 28   | ...   | ...  | ...  | ...  | ...  | ...   | ...  | 72           | 68   | 72   | 83    | 83   |            |  |      |  |  |
| Fabrication d'ouvrages en métaux .....  | 3                                       | 4    | 5    | 1     | 5    | 80      | 77   | 84   | 82    | 82   | 1    | ...  | ...  | 4     | ...  | 5            | 6    | 4    | 3     | 4    |            |  |      |  |  |
| Construction de machines et de matériel mécanique .....                                       | 3                                       | 10   | 9    | 15    | 8    | 87      | 82   | 83   | 80    | 87   | 6    | 1    | 6    | 5     | 4    | ...          | 3    | ...  | ...   | ...  |            |  |      |  |  |
| dont : Machines et tracteurs agricoles .....  | ...                                     | ...  | 12   | ...   | ...  | 100     | 100  | 88   | 100   | 100  | ...  | ...  | ...  | ...   | ...  | ...          | ...  | ...  | ...   | ...  |            |  |      |  |  |
| Machines-outils .....   | 32                                      | 48   | 32   | 42    | *    | 68      | 52   | 68   | 58    | *    | ...  | ...  | ...  | ...   | ...  | ...          | ...  | ...  | ...   | *    |            |  |      |  |  |
| Machines textiles .....   | 19                                      | 19   | ...  | 73    | 21   | 81      | 58   | 100  | 27    | 79   | ...  | ...  | ...  | ...   | ...  | ...          | ...  | ...  | ...   | ...  |            |  |      |  |  |
| Moteurs, compresseurs, pompes .....   | ...                                     | 13   | ...  | 11    | 7    | 100     | 75   | 100  | 89    | 92   | ...  | ...  | ...  | ...   | 1    | ...          | 12   | ...  | ...   | ...  |            |  |      |  |  |
| Construction électrique et électronique .....   | 2                                       | 2    | 1    | 3     | 5    | 96      | 96   | 85   | 77    | 78   | ...  | ...  | ...  | 2     | 2    | 2            | 2    | 2    | 2     | 1    |            |  |      |  |  |
| dont : Construction électrique d'équipement .....   | ...                                     | 3    | ...  | 2     | 4    | 97      | 94   | 95   | 88    | 91   | ...  | ...  | 1    | 3     | 3    | 3            | 3    | 4    | 4     | 2    |            |  |      |  |  |
| Appareils électroménagers, radio, télévision .....  | ...                                     | ...  | ...  | ...   | ...  | 100     | 100  | 65   | 61    | 61   | ...  | ...  | ...  | ...   | ...  | ...          | ...  | ...  | ...   | ...  |            |  |      |  |  |
| Construction d'automobiles et pièces détachées .....  | 38                                      | ...  | 38   | ...   | ...  | 62      | 100  | 62   | 100   | 100  | ...  | ...  | ...  | ...   | ...  | ...          | ...  | ...  | ...   | ...  |            |  |      |  |  |
| Construction d'autre matériel de transport .....  | 16                                      | ...  | 6    | ...   | ...  | 81      | 84   | 72   | 100   | 100  | ...  | ...  | ...  | ...   | ...  | 3            | ...  | 6    | ...   | ...  |            |  |      |  |  |
| dont : Construction navale .....  | ...                                     | ...  | ...  | ...   | ...  | 100     | 100  | 100  | 100   | 100  | ...  | ...  | ...  | ...   | ...  | ...          | ...  | ...  | ...   | ...  |            |  |      |  |  |
| Construction de cycles et motocycles .....  | ...                                     | ...  | 32   | ...   | ...  | 84      | 100  | 36   | 100   | 100  | ...  | ...  | ...  | ...   | 16   | ...          | 32   | ...  | ...   | ...  |            |  |      |  |  |

<sup>1</sup> En pourcentage du total des entreprises.

\* Renseignements insuffisants.

**RESULTATS DES ENQUETES SUR LA CONJONCTURE DANS L'INDUSTRIE PAR SECTEUR (suite)**

|   | E. Appréciation<br>de la capacité de production installée 1 |      |      |       |      | F. Degré d'utilisation<br>de la capacité de production installée<br>(en p.c.) |      |       |       |       | G. Durée moyenne de production assurée<br>(en mois) |          |          |          |       |
|---|---|------|------|-------|------|---|------|-------|-------|-------|---|----------|----------|----------|-------|
|   | 1981  | 1982 |      |       |      | 1981  | 1982 |       |       |       | 1982  |          |          |          | 1983  |
|   | Déc.  | Mars | Juin | Sept. | Déc. | Déc.  | Mars | Juin  | Sept. | Déc.  | Févr.   | 2e trim. | 3e trim. | 4e trim. | Févr. |
| <b>Ensemble des industries</b> .....  | + 42  | + 41 | + 35 | + 39  | + 40 | 74,4  | 75,9 | 76,6  | 76,2  | 74,8  | 3,39  | 3,45     | 3,39     | 3,25     | 3,18  |
| <b>I. Biens de consommation</b> .....   | + 39  | + 40 | + 38 | + 45  | + 41 | 76,2  | 79,5 | 78,9  | 78,8  | 77,8  | 2,34  | 2,46     | 2,42     | 2,46     | 2,42  |
| <b>II. Biens d'investissement</b> .....   | + 52  | + 46 | + 48 | + 49  | + 52 | 69,8  | 71,3 | 72,1  | 72,3  | 69,3  | 5,88  | 5,99     | 5,97     | 5,57     | 5,24  |
| <b>III. Biens intermédiaires</b> .....  | + 41  | + 41 | + 29 | + 28  | + 34 | 74,4  | 77,0 | 77,9  | 77,2  | 75,9  | 3,14  | 3,25     | 3,18     | 3,13     | 3,27  |
| Industrie textile .....   | + 39  | + 40 | + 33 | + 42  | + 33 | 74,5  | 74,2 | 76,0  | 75,9  | 76,4  | 1,91  | 2,12     | 1,99     | 2,06     | 2,05  |
| dont : Laine .....  | + 10  | + 5  | + 33 | + 24  | + 16 | 83,0  | 78,7 | 82,1  | 79,4  | 80,0  | 1,96  | 2,07     | 2,00     | 2,01     | 1,98  |
| Coton .....   | + 57  | + 49 | + 23 | + 41  | + 39 | 73,2  | 72,9 | 76,2  | 78,6  | 76,4  | 2,04  | 2,26     | 2,27     | 2,25     | 2,38  |
| Bonneterie .....  | + 38  | + 26 | + 57 | + 35  | + 31 | 71,1  | 75,7 | 73,5  | 77,6  | 77,6  | 1,82  | 2,45     | 1,85     | 2,03     | 1,86  |
| Industrie des chaussures et de l'habillement ..   | + 46  | + 33 | + 43 | + 28  | + 25 | 73,0  | 81,7 | 79,3  | 83,2  | 79,8  | 1,92  | 2,10     | 1,97     | 2,02     | 1,80  |
| dont : Chaussures .....   | + 77  | + 87 | + 71 | + 66  | + 75 | 58,3  | 69,3 | 66,3  | 69,5  | 69,5  | 1,17  | 1,34     | 1,45     | 1,25     | 0,91  |
| Habillement .....   | + 39  | + 21 | + 37 | + 21  | + 15 | 76,0  | 84,3 | 82,0  | 86,1  | 82,0  | 2,08  | 2,25     | 2,08     | 2,18     | 1,99  |
| Industrie du bois et du meuble en bois .....  | + 11  | + 40 | + 50 | + 31  | + 36 | 81,6  | 78,3 | 78,2  | 79,2  | 80,2  | 1,70  | 1,62     | 1,63     | 1,81     | 2,00  |
| dont : Bois .....   | + 25  | + 53 | + 53 | + 21  | + 33 | 79,4  | 69,9 | 74,4  | 76,5  | 71,5  | 2,00  | 1,87     | 1,98     | 1,89     | 2,19  |
| Meubles en bois .....   | + 5   | + 31 | + 48 | + 38  | + 38 | 82,5  | 84,3 | 80,9  | 81,1  | 86,4  | 1,49  | 1,44     | 1,37     | 1,76     | 1,86  |
| Papiers et cartons .....  | + 37  | + 37 | + 24 | + 26  | + 40 | 78,2  | 85,8 | 85,8  | 85,4  | 82,5  | 1,51  | 1,44     | 1,26     | 1,08     | 1,55  |
| dont : Production de papier et carton .....   | + 18  | + 20 | + 20 | + 16  | + 44 | 87,3  | 94,3 | 95,4  | 94,4  | 90,3  | 2,11  | 1,83     | 1,45     | 1,22     | 2,16  |
| Transformation de papier et carton .....  | + 50  | + 50 | + 27 | + 32  | + 35 | 71,3  | 79,5 | 78,5  | 78,6  | 76,6  | 1,06  | 1,14     | 1,12     | 0,97     | 1,10  |
| Industrie du cuir .....   | - 6   | + 14 | + 2  | + 14  | + 24 | 84,5  | 83,0 | 84,2  | 81,5  | 82,9  | 2,35  | 2,49     | 2,27     | 2,25     | 1,98  |
| Transformation de matières plastiques .....   | + 32  | + 28 | ...  | + 7   | + 31 | 72,4  | 71,8 | 73,0  | 75,9  | 76,7  | 1,93  | 2,38     | 2,45     | 2,46     | 2,75  |
| Raffinage de pétrole .....  | -   | -    | -    | -     | -    | -   | -    | -     | -     | -     | -   | -        | -        | -        | -     |
| Production et première transform. des métaux ..   | + 62  | + 62 | + 51 | + 39  | + 54 | 70,2  | 76,7 | 76,4  | 75,7  | 72,9  | 1,81  | 1,70     | 1,56     | 1,57     | 1,60  |
| dont : Métaux ferreux .....   | + 63  | + 60 | + 52 | + 36  | + 52 | 68,9  | 76,3 | 75,7  | 75,0  | 71,8  | 1,85  | 1,67     | 1,49     | 1,47     | 1,44  |
| Métaux non ferreux .....  | + 59  | + 71 | + 46 | + 56  | + 62 | 76,6  | 79,1 | 80,1  | 79,0  | 78,5  | 1,58  | 1,89     | 1,93     | 2,11     | 2,41  |
| Industrie des prod. minérales non métalliques ..  | + 51  | + 44 | + 37 | + 39  | + 41 | 65,7  | 68,8 | 72,4  | 74,9  | 69,3  | 1,61  | 1,72     | 1,85     | 1,62     | 1,62  |
| dont : Matériaux de construction, cérami-<br>que pour le bâtiment et l'indus-<br>trie, verre plat ..... | + 49  | + 42 | + 37 | + 34  | + 42 | 63,4  | 67,0 | 70,7  | 73,9  | 69,1  | 1,35  | 1,47     | 1,59     | 1,33     | 1,36  |
| Verre creux .....   | + 50  | + 50 | + 28 | + 50  | + 54 | 77,4  | 77,5 | 83,6  | 83,5  | 68,6  | 2,71  | 2,83     | 3,18     | 3,05     | 2,97  |
| Industrie chimique .....  | + 16  | + 22 | + 9  | + 22  | + 11 | 76,7  | 75,7 | 77,1  | 74,6  | 76,2  | -   | -        | -        | -        | -     |
| Production de fibres artific. et synthétiques ..  | - 28  | - 26 | -100 | - 83  | - 83 | 100,0   | 99,0 | 100,0 | 98,0  | 100,0 | 2,54  | 2,26     | 2,10     | 2,00     | 2,04  |
| Fabrication d'ouvrages en métaux .....  | + 44  | + 34 | + 31 | + 50  | + 56 | 67,3  | 70,9 | 70,4  | 68,1  | 65,7  | 4,66  | 4,37     | 3,97     | 3,56     | 3,31  |
| Construction de machines et de matériel mé-<br>canique .....  | + 54  | + 43 | + 41 | + 29  | + 36 | 70,3  | 73,2 | 74,4  | 75,3  | 71,1  | 5,11  | 5,39     | 5,29     | 5,10     | 5,13  |
| dont : Machines et tracteurs agricoles ...  | + 75  | + 60 | + 79 | + 64  | + 80 | 44,7  | 58,5 | 69,3  | 60,3  | 53,7  | 7,48  | 7,21     | 7,22     | 7,40     | 7,60  |
| Machines-outils .....   | + 42  | + 14 | - 16 | + 9   | *    | 84,3  | 79,2 | 84,3  | 90,8  | *     | 5,43  | 6,58     | 6,05     | 5,43     | 4,46  |
| Machines textiles .....   | + 58  | + 58 | + 7  | - 46  | + 58 | 86,5  | 89,0 | 84,6  | 94,7  | 74,5  | 5,41  | 6,21     | 5,33     | 4,42     | 4,32  |
| Moteurs, compresseurs, pompes ...   | + 49  | + 42 | + 52 | + 49  | + 36 | 72,1  | 73,8 | 75,2  | 71,2  | 69,2  | 4,48  | 4,96     | 5,07     | 4,81     | 4,90  |
| Construction électrique et électronique .....   | + 76  | + 59 | + 69 | + 54  | + 60 | 74,2  | 73,1 | 73,7  | 72,2  | 73,5  | 6,60  | 6,75     | 6,77     | 6,65     | 6,27  |
| dont : Construction électrique d'équipement<br>Appareils électroménagers, radio, té-<br>lévision .....  | + 71  | + 69 | + 79 | + 60  | + 69 | 71,2  | 69,3 | 69,3  | 67,1  | 68,0  | 6,84  | 6,97     | 6,79     | 6,82     | 6,29  |
| Construction d'automobiles et pièces détachées ..   | + 26  | + 26 | + 26 | + 63  | + 63 | 93,0  | 95,0 | 94,5  | 87,4  | 82,6  | 2,60  | 2,60     | 2,59     | 2,49     | 2,59  |
| Construction d'autre matériel de transport ...  | + 29  | + 52 | + 49 | + 74  | + 73 | 72,6  | 70,4 | 70,1  | 71,2  | 69,4  | 15,60   | 16,13    | 17,14    | 15,37    | 14,04 |
| dont : Construction navale .....  | + 55  | + 85 | + 94 | + 90  | +100 | 75,3  | 69,8 | 68,7  | 69,4  | 68,0  | 5,07  | 6,57     | 9,41     | 7,23     | 6,36  |
| Construction de cycles et motocycles .....  | ...   | + 43 | ...  | + 43  | ...  | 71,6  | 65,3 | 70,1  | 74,0  | 72,8  | 1,73  | 2,07     | 1,67     | 1,85     | 2,03  |

1 Solde net des pourcentages des réponses indiquant une capacité « plus que suffisante » ou « insuffisante ».

\* Renseignements insuffisants.

**RESULTATS DES ENQUETES SUR LA CONJONCTURE DANS L'INDUSTRIE PAR SECTEUR (suite)**

|   | H. Prévision de la demande<br>au cours des trois prochains mois 1 |          |          |          |         | I. Prévision de l'emploi<br>au cours des trois prochains mois 2 |          |          |          |         | J. Prévision des prix de vente<br>au cours des trois prochains mois 2 |          |          |          |         |
|---|---|----------|----------|----------|---------|---|----------|----------|----------|---------|---|----------|----------|----------|---------|
|   | 1982  |          |          |          | 1983    | 1982  |          |          |          | 1983    | 1982  |          |          |          | 1983    |
|   | Février   | 2e trim. | 3e trim. | 4e trim. | Février | Février   | 2e trim. | 3e trim. | 4e trim. | Février | Février   | 2e trim. | 3e trim. | 4e trim. | Février |
| <b>Ensemble des industries</b> .....  | - 11  | - 17     | - 23     | - 29     | - 17    | - 16  | - 13     | - 17     | - 19     | - 13    | + 32  | + 24     | + 18     | + 28     | + 26    |
| <b>I. Biens de consommation</b> .....   | - 5   | - 7      | - 13     | - 25     | - 16    | - 10  | - 7      | - 10     | - 14     | - 6     | + 27  | + 30     | + 31     | + 39     | + 25    |
| <b>II. Biens d'investissement</b> .....   | - 17  | - 19     | - 27     | - 33     | - 29    | - 20  | - 20     | - 23     | - 24     | - 18    | + 25  | + 24     | + 25     | + 30     | + 18    |
| <b>III. Biens intermédiaires</b> .....  | - 13  | - 26     | - 31     | - 32     | - 14    | - 18  | - 13     | - 19     | - 20     | - 16    | + 42  | + 19     | + 7      | + 23     | + 34    |
| Industrie textile .....   | - 6   | - 20     | - 17     | - 15     | - 7     | - 16  | - 4      | - 11     | - 5      | - 3     | + 37  | + 50     | + 41     | + 48     | + 33    |
| dont : Laine .....  | + 18  | - 16     | + 3      | - 9      | - 6     | - 20  | + 8      | - 5      | + 2      | + 12    | + 28  | + 54     | + 40     | + 38     | + 33    |
| Coton .....   | - 9   | - 22     | - 12     | - 12     | - 20    | - 20  | - 9      | - 11     | + 3      | - 5     | + 36  | + 42     | + 27     | + 39     | + 26    |
| Bonneterie .....  | - 11  | + 14     | - 19     | - 4      | - 23    | + 7   | + 19     | + 2      | + 4      | + 2     | + 19  | + 37     | + 33     | + 39     | + 30    |
| Industrie des chaussures et de l'habillement ..   | + 16  | ...      | + 1      | - 18     | - 10    | - 4   | - 4      | + 1      | ...      | + 5     | + 18  | + 33     | + 40     | + 40     | + 31    |
| dont : Chaussures .....   | + 45  | + 12     | - 8      | - 32     | + 11    | - 4   | - 16     | - 18     | - 19     | - 12    | + 24  | + 19     | + 29     | + 15     | + 23    |
| Habillement .....   | + 9   | - 2      | + 3      | - 15     | - 14    | - 3   | - 2      | + 5      | + 4      | + 9     | + 17  | + 36     | + 42     | + 45     | + 32    |
| Industrie du bois et du meuble en bois .....  | - 11  | - 34     | - 13     | - 9      | - 4     | - 27  | - 13     | - 4      | - 2      | - 6     | + 35  | + 29     | + 28     | + 32     | + 28    |
| dont : Bois .....   | - 12  | - 45     | - 27     | - 21     | ...     | - 32  | - 9      | + 1      | - 9      | - 23    | + 36  | + 28     | + 22     | + 12     | + 18    |
| Meubles en bois .....   | - 11  | - 27     | - 3      | - 2      | - 7     | - 23  | - 16     | - 8      | + 2      | + 6     | + 33  | + 30     | + 33     | + 47     | + 35    |
| Papiers et cartons .....  | - 12  | - 15     | - 34     | - 40     | - 19    | - 14  | - 5      | - 16     | - 23     | - 7     | + 36  | + 42     | + 17     | - 2      | + 6     |
| dont : Production de papier et carton .....   | + 31  | - 19     | - 42     | - 33     | - 16    | - 13  | - 18     | - 27     | - 32     | - 31    | + 28  | + 27     | - 12     | - 25     | - 5     |
| Transformation de papier et carton .....  | - 46  | - 11     | - 28     | - 45     | - 22    | - 14  | + 5      | - 9      | - 15     | + 12    | + 42  | + 53     | + 40     | + 15     | + 15    |
| Industrie du cuir .....   | + 54  | - 11     | - 20     | + 18     | - 64    | ...   | ...      | - 35     | - 18     | - 53    | + 10  | - 30     | - 18     | + 11     | + 11    |
| Transformation de matières plastiques .....   | - 22  | - 8      | - 17     | - 10     | ...     | - 14  | - 10     | - 14     | - 9      | - 1     | + 10  | + 28     | + 16     | + 43     | + 55    |
| Raffinage de pétrole .....  | - 44  | - 49     | - 52     | - 39     | - 27    | -   | -        | -        | -        | -       | -   | -        | -        | -        | -       |
| Production et première transform. des métaux ..   | - 25  | - 43     | - 57     | - 57     | - 23    | - 28  | - 30     | - 32     | - 39     | - 30    | + 62  | + 3      | - 14     | + 22     | + 54    |
| dont : Métaux ferreux .....   | - 26  | - 48     | - 66     | - 61     | - 32    | - 32  | - 34     | - 40     | - 46     | - 33    | + 69  | + 5      | - 16     | + 22     | + 55    |
| Métaux non ferreux .....  | - 14  | - 11     | - 11     | - 30     | + 22    | - 6   | - 6      | + 7      | - 1      | - 14    | + 28  | - 11     | - 9      | + 23     | + 50    |
| Industrie des prod. minéraux non métalliques ..   | - 38  | - 23     | - 28     | - 37     | - 33    | - 14  | - 18     | - 16     | - 28     | - 8     | + 16  | + 18     | + 27     | + 35     | + 17    |
| dont : Matériaux de construction, cérami-<br>que pour le bâtiment et l'indus-<br>trie, verre plat ..... | - 39  | - 31     | - 37     | - 42     | - 36    | - 19  | - 20     | - 22     | - 36     | - 12    | + 15  | + 20     | + 25     | + 30     | + 3     |
| Verre creux .....   | - 50  | + 3      | - 21     | - 36     | - 54    | + 22  | - 7      | + 15     | - 1      | ...     | ...   | ...      | + 42     | + 67     | + 77    |
| Industrie chimique .....  | + 8   | + 2      | + 2      | - 3      | + 3     | + 1   | + 1      | + 1      | ...      | ...     | + 3   | + 6      | + 7      | + 3      | - 4     |
| Production de fibres artific. et synthétiques ..  | ...   | - 25     | - 11     | + 33     | - 2     | ...   | + 67     | - 28     | ...      | ...     | + 100   | + 75     | + 100    | + 100    | + 82    |
| Fabrication d'ouvrages en métaux .....  | - 28  | - 19     | - 24     | - 38     | - 25    | - 7   | - 15     | - 23     | - 23     | - 12    | + 42  | + 24     | + 24     | + 28     | + 17    |
| Construction de machines et de matériel mé-<br>canique .....  | - 2   | - 15     | - 24     | - 40     | - 28    | - 14  | - 10     | - 20     | - 21     | - 13    | + 14  | + 22     | + 11     | + 26     | + 12    |
| dont : Machines et tracteurs agricoles ...  | - 45  | - 58     | - 58     | - 52     | - 73    | - 66  | - 22     | - 46     | + 2      | + 51    | + 63  | + 54     | + 21     | + 63     | + 2     |
| Machines-outils .....   | + 10  | - 42     | - 41     | - 82     | ...     | - 32  | ...      | - 24     | ...      | - 54    | ...   | + 21     | + 8      | ...      | + 8     |
| Machines textiles .....   | - 51  | - 26     | - 59     | - 66     | - 52    | - 23  | + 34     | - 21     | - 65     | - 52    | - 28  | + 5      | - 17     | - 13     | - 52    |
| Moteurs, compresseurs, pompes ...   | + 29  | + 11     | - 1      | - 5      | - 23    | - 10  | - 4      | - 8      | - 18     | - 7     | + 16  | + 22     | + 12     | + 29     | + 26    |
| Construction électrique et électronique .....   | + 15  | + 1      | - 10     | - 18     | - 28    | - 30  | - 26     | - 27     | - 28     | - 41    | + 18  | + 23     | + 30     | + 39     | + 31    |
| dont : Construction électrique d'équipement ..  | + 8   | - 5      | - 13     | - 15     | - 33    | - 22  | - 25     | - 28     | - 22     | - 36    | + 32  | + 31     | + 42     | + 45     | + 44    |
| Appareils électroménagers, radio, té-<br>lévision .....   | + 40  | + 16     | - 1      | - 24     | - 27    | - 54  | - 34     | - 27     | - 45     | - 59    | - 15  | + 6      | + 4      | + 24     | + 2     |
| Construction d'automobiles et pièces détachées ..   | - 26  | - 4      | - 25     | - 55     | - 38    | ...   | ...      | - 13     | - 42     | - 13    | + 62  | + 34     | + 8      | + 8      | ...     |
| Construction d'autre matériel de transport ...  | - 27  | - 29     | - 45     | - 42     | - 23    | - 35  | - 44     | - 48     | - 21     | - 13    | + 31  | + 36     | + 37     | + 34     | + 19    |
| dont : Construction navale .....  | - 43  | - 15     | - 19     | - 22     | - 3     | - 67  | - 69     | - 47     | - 27     | - 24    | + 5   | + 17     | + 24     | + 11     | - 7     |
| Construction de cycles et motocycles .....  | - 20  | - 28     | - 90     | - 63     | - 15    | ...   | - 12     | - 58     | - 40     | ...     | + 68  | + 61     | + 29     | + 52     | + 17    |

1 Solde net des pourcentages des réponses « plus ferme » et « plus faible ».

2 Solde net des pourcentages des réponses « en augmentation » et « en diminution ».

IV - Ob. — ENQUETES SUR LA CONJONCTURE DANS L'INDUSTRIE PAR REGION

|   | A. Appréciation du carnet de commandes total <sup>1</sup> |                      |                      |                      |         | B. Appréciation du niveau des stocks de produits finis <sup>1</sup> |                      |                      |                      |         |
|---|---|----------------------|----------------------|----------------------|---------|---|----------------------|----------------------|----------------------|---------|
|   | 1982  |                      |                      |                      | 1983    | 1982  |                      |                      |                      | 1983    |
|   | Février   | 2 <sup>e</sup> trim. | 3 <sup>e</sup> trim. | 4 <sup>e</sup> trim. | Février | Février   | 2 <sup>e</sup> trim. | 3 <sup>e</sup> trim. | 4 <sup>e</sup> trim. | Février |
| <b>REGION FLAMANDE</b>  |   |                      |                      |                      |         |   |                      |                      |                      |         |
| Ensemble des industries .....   | - 40  | - 34                 | - 33                 | - 37                 | - 28    | + 8   | + 7                  | + 15                 | + 11                 | + 9     |
| I. Biens de consommation .....  | - 35  | - 30                 | - 16                 | - 28                 | - 9     | + 18  | + 4                  | + 14                 | + 9                  | + 1     |
| II. Biens d'investissement .....  | - 67  | - 64                 | - 64                 | - 66                 | - 69    | + 13  | + 17                 | + 15                 | + 16                 | + 24    |
| III. Biens intermédiaires .....   | - 26  | - 19                 | - 28                 | - 23                 | - 13    | ...   | + 5                  | + 15                 | + 10                 | + 6     |
| dont :  |   |                      |                      |                      |         |   |                      |                      |                      |         |
| Industrie textile (y compris la confection et la bonneterie) .....                                    | - 31  | - 26                 | - 19                 | - 24                 | - 19    | + 11  | + 13                 | + 10                 | + 15                 | - 3     |
| Industrie de la transformation du bois ...  | - 41  | - 43                 | - 41                 | - 18                 | + 1     | + 51  | + 40                 | + 24                 | + 18                 | + 11    |
| Industrie du papier et carton (fabrication et transformation) .....                                   | - 64  | - 39                 | - 43                 | - 50                 | - 24    | + 2   | - 1                  | + 44                 | + 30                 | + 15    |
| Industries de la chimie, de la transformation de matières plastiques et du raffinage de pétrole ..... | - 5   | + 8                  | - 7                  | - 4                  | + 5     | - 3   | + 3                  | + 9                  | + 2                  | ...     |
| Industrie des produits minéraux non métalliques .....   | - 64  | - 52                 | - 49                 | - 52                 | - 74    | + 33  | + 22                 | + 17                 | + 26                 | + 41    |
| Industrie des fabrications métalliques ...  | - 53  | - 51                 | - 46                 | - 56                 | - 46    | + 2   | - 2                  | + 13                 | + 8                  | + 11    |
| <b>REGION WALLONNE</b>  |   |                      |                      |                      |         |   |                      |                      |                      |         |
| Ensemble des industries .....   | - 45  | - 43                 | - 47                 | - 51                 | - 48    | + 12  | + 11                 | + 8                  | + 8                  | + 16    |
| I. Biens de consommation .....  | - 35  | - 36                 | - 17                 | - 23                 | - 41    | + 15  | + 15                 | + 16                 | + 7                  | + 12    |
| II. Biens d'investissement .....  | - 43  | - 40                 | - 46                 | - 59                 | - 49    | + 21  | + 19                 | + 10                 | + 3                  | + 47    |
| III. Biens intermédiaires .....   | - 47  | - 45                 | - 53                 | - 51                 | - 47    | + 7   | + 5                  | + 7                  | + 10                 | - 1     |
| dont :  |   |                      |                      |                      |         |   |                      |                      |                      |         |
| Industrie textile (y compris la bonneterie)   | - 37  | - 38                 | - 55                 | - 32                 | - 41    | - 6   | - 2                  | + 12                 | - 6                  | - 30    |
| Industrie de la transformation du bois ...  | *   | - 32                 | - 20                 | - 27                 | - 59    | *   | + 27                 | + 26                 | + 20                 | + 21    |
| Industrie du papier et carton (fabrication et transformation) .....                                   | - 5   | - 41                 | - 47                 | - 41                 | - 33    | + 1   | + 12                 | + 21                 | ...                  | - 12    |
| Industries de la chimie, de la transformation de matières plastiques et du raffinage de pétrole ..... | - 15  | - 9                  | - 19                 | - 14                 | - 13    | + 14  | + 12                 | + 16                 | + 13                 | + 12    |
| Industrie des produits minéraux non métalliques .....   | - 20  | - 26                 | - 14                 | - 35                 | - 48    | + 13  | + 11                 | - 1                  | - 12                 | + 37    |
| Industrie des fabrications métalliques ...  | - 49  | - 46                 | - 52                 | - 62                 | - 44    | + 18  | + 19                 | + 16                 | + 13                 | + 34    |
| <b>BRUXELLES</b><br>(19 communes)   |   |                      |                      |                      |         |   |                      |                      |                      |         |
| Ensemble des industries .....   | - 38  | - 39                 | - 60                 | - 58                 | - 48    | + 16  | + 17                 | + 31                 | + 21                 | + 30    |
| I. Biens de consommation .....  | - 36  | - 2                  | - 70                 | - 58                 | - 49    | + 8   | + 14                 | + 18                 | + 7                  | + 7     |
| II. Biens d'investissement .....  | - 30  | - 46                 | - 63                 | - 57                 | - 54    | + 21  | + 19                 | + 42                 | + 31                 | + 64    |
| III. Biens intermédiaires .....   | - 51  | - 46                 | - 37                 | - 61                 | - 26    | - 8   | *                    | *                    | *                    | *       |
| dont :  |   |                      |                      |                      |         |   |                      |                      |                      |         |
| Industrie du papier et carton (transformation) .....  | - 82  | *                    | - 43                 | - 53                 | - 41    | *   | *                    | - 21                 | - 34                 | - 42    |
| Industrie des fabrications métalliques ...  | - 46  | - 45                 | - 65                 | - 63                 | - 54    | + 18  | + 18                 | + 36                 | + 27                 | + 38    |

<sup>1</sup> Solde net des pourcentages des réponses « supérieur à la normale » et « inférieur à la normale ».  
\* Renseignements insuffisants.

**ENQUETES SUR LA CONJONCTURE DANS L'INDUSTRIE PAR REGION (suite)**

|  | C. Appréciation<br>de la capacité de production installée 1 |      |      |       |      | D. Degré d'utilisation<br>de la capacité de production installée<br>(en p.c.) |      |      |       |      | E. Durée moyenne de production assurée<br>(en mois) |          |          |          |       |
|--|---|------|------|-------|------|---|------|------|-------|------|---|----------|----------|----------|-------|
|  | 1981  | 1982 |      |       |      | 1981  | 1982 |      |       |      | 1982  |          |          |          | 1983  |
|  | Déc.  | Mars | Juin | Sept. | Déc. | Déc.  | Mars | Juin | Sept. | Déc. | Févr.   | 2e trim. | 3e trim. | 4e trim. | Févr. |
| <b>REGION FLAMANDE</b>   |   |      |      |       |      |   |      |      |       |      |   |          |          |          |       |
| Ensemble des industries 2 .....  | + 45  | + 44 | + 43 | + 44  | + 44 | 76,7  | 77,8 | 78,9 | 77,9  | 76,1 | 3,38  | 3,45     | 3,55     | 3,42     | 3,48  |
| I. Biens de consommation .....   | + 37  | + 38 | + 41 | + 40  | + 33 | 81,9  | 86,0 | 85,4 | 85,2  | 83,8 | 2,78  | 2,76     | 2,81     | 2,78     | 2,81  |
| II. Biens d'investissement .....                                       | + 69  | + 66 | + 67 | + 59  | + 68 | 69,1  | 68,7 | 71,1 | 69,3  | 66,3 | 5,30  | 5,48     | 5,89     | 5,49     | 5,43  |
| III. Biens intermédiaires .....  | + 28  | + 35 | + 27 | + 33  | + 37 | 77,2  | 77,2 | 79,1 | 78,2  | 76,4 | 3,82  | 4,00     | 3,85     | 3,75     | 4,17  |
| dont :   |   |      |      |       |      |   |      |      |       |      |   |          |          |          |       |
| Industrie textile (y compris la confection et<br>la bonneterie) .....  | + 29  | + 25 | + 21 | + 25  | + 15 | 76,8  | 81,1 | 81,0 | 80,5  | 79,8 | 2,05  | 2,12     | 2,07     | 2,07     | 2,03  |
| Industrie de la transformation du bois .....                           | + 7   | + 38 | + 50 | + 30  | + 35 | 82,2  | 78,9 | 79,0 | 79,2  | 80,2 | 1,60  | 1,64     | 1,60     | 1,86     | 2,01  |
| Industrie du papier et carton (fabrication et<br>transformation) ..... | + 36  | + 34 | + 32 | + 19  | + 38 | 78,9  | 87,3 | 85,7 | 83,4  | 82,1 | 2,12  | 1,92     | 1,60     | 1,36     | 2,21  |
| Industrie des produits minéraux non métalli-<br>ques .....             | + 75  | + 67 | + 59 | + 58  | + 73 | 60,9  | 64,5 | 70,0 | 73,5  | 65,7 | 2,20  | 2,42     | 2,51     | 2,19     | 2,48  |
| Industrie des fabrications métalliques .....                           | + 61  | + 57 | + 57 | + 56  | + 55 | 77,5  | 77,4 | 78,7 | 77,1  | 74,4 | 4,91  | 4,91     | 5,17     | 4,85     | 4,81  |
| <b>REGION WALLONNE</b>   |   |      |      |       |      |   |      |      |       |      |   |          |          |          |       |
| Ensemble des industries 2 .....  | + 51  | + 41 | + 40 | + 42  | + 49 | 68,9  | 72,6 | 74,5 | 72,2  | 72,2 | 3,68  | 3,65     | 3,60     | 3,40     | 3,38  |
| I. Biens de consommation .....   | + 57  | + 70 | + 54 | + 46  | + 40 | 69,0  | 70,2 | 78,3 | 74,0  | 77,0 | 1,97  | 2,02     | 2,13     | 2,46     | 1,87  |
| II. Biens d'investissement .....                                       | + 46  | + 36 | + 42 | + 41  | + 50 | 71,1  | 74,5 | 73,4 | 72,8  | 70,5 | 6,18  | 6,29     | 6,21     | 5,67     | 5,76  |
| III. Biens intermédiaires .....  | + 48  | + 46 | + 43 | + 27  | + 51 | 69,5  | 77,6 | 77,2 | 77,3  | 75,4 | 2,14  | 1,98     | 1,91     | 1,84     | 1,77  |
| dont :   |   |      |      |       |      |   |      |      |       |      |   |          |          |          |       |
| Industrie textile (y compris la bonneterie) ...                        | + 58  | + 26 | + 42 | + 62  | + 39 | 64,5  | 69,0 | 77,1 | 74,8  | 70,0 | 1,74  | 2,01     | 1,68     | 2,02     | 1,78  |
| Industrie de la transformation du bois .....                           | *   | *    | + 40 | + 30  | + 54 | *   | *    | 79,1 | 77,0  | 78,5 | *   | 1,98     | 1,76     | 1,67     | 1,09  |
| Industrie du papier et carton (fabrication et<br>transformation) ..... | + 23  | + 14 | - 8  | + 23  | + 33 | 73,7  | 86,8 | 88,5 | 86,0  | 85,5 | 1,72  | 1,39     | 1,39     | 1,35     | 1,43  |
| Industrie des produits minéraux non métalli-<br>ques .....             | + 37  | + 36 | + 29 | + 33  | + 26 | 69,7  | 77,9 | 78,0 | 81,3  | 71,4 | 1,84  | 1,77     | 2,13     | 1,96     | 1,82  |
| Industrie des fabrications métalliques .....                           | + 52  | + 39 | + 45 | + 41  | + 54 | 69,6  | 72,3 | 71,9 | 70,7  | 70,2 | 6,16  | 6,25     | 6,20     | 5,82     | 5,93  |
| <b>BRUXELLES</b><br>(19 communes)                                      |   |      |      |       |      |   |      |      |       |      |   |          |          |          |       |
| Ensemble des industries 2 .....  | + 72  | + 63 | + 57 | + 52  | + 58 | 69,3  | 56,7 | 71,3 | 73,3  | 73,2 | 3,11  | 2,88     | 3,09     | 4,16     | 3,36  |
| I. Biens de consommation .....   | + 82  | + 42 | + 54 | + 56  | + 84 | 59,9  | 65,3 | 60,4 | 65,4  | 64,1 | 1,67  | 1,76     | 1,61     | 1,53     | 1,60  |
| II. Biens d'investissement .....                                       | + 69  | + 63 | + 57 | + 59  | + 44 | 75,2  | 51,6 | 75,6 | 78,8  | 81,2 | 4,16  | 3,67     | 4,09     | 5,88     | 4,50  |
| III. Biens intermédiaires .....  | + 81  | + 94 | + 56 | + 10  | + 66 | 66,7  | 63,4 | 67,6 | 61,5  | 62,2 | 1,39  | 1,24     | 1,24     | 1,17     | 1,49  |
| dont :   |   |      |      |       |      |   |      |      |       |      |   |          |          |          |       |
| Industrie du papier et carton (transforma-<br>tion) .....              | + 69  | + 68 | + 45 | + 46  | + 45 | 78,4  | 78,0 | 76,1 | 77,8  | 79,8 | 0,74  | *        | 1,09     | 1,08     | 1,09  |
| Industrie des fabrications métalliques .....                           | + 75  | + 72 | + 60 | + 57  | + 58 | 68,6  | 50,4 | 71,2 | 73,6  | 72,5 | 3,57  | 3,21     | 3,57     | 4,96     | 3,88  |

1 Solde net des pourcentages des réponses indiquant une capacité « plus que suffisante » ou « insuffisante ».

2 A l'exclusion des industries de la chimie et du raffinage de pétrole.

\* Renseignements insuffisants.

**ENQUETES SUR LA CONJONCTURE DANS L'INDUSTRIE PAR REGION (suite)**

|   | F. Prévision de la demande<br>au cours des trois prochains mois 1 |          |          |          |       | G. Prévision de l'emploi<br>au cours des trois prochains mois 2 |          |          |          |       | H. Prévision des prix de vente<br>au cours des trois prochains mois 2 |          |          |          |       |
|---|---|----------|----------|----------|-------|---|----------|----------|----------|-------|---|----------|----------|----------|-------|
|   | 1982  |          |          |          | 1983  | 1982  |          |          |          | 1983  | 1982  |          |          |          | 1983  |
|   | Févr.   | 2e trim. | 3e trim. | 4e trim. | Févr. | Févr.   | 2e trim. | 3e trim. | 4e trim. | Févr. | Févr.   | 2e trim. | 3e trim. | 4e trim. | Févr. |
| <b>REGION FLAMANDE</b>  |   |          |          |          |       |   |          |          |          |       |   |          |          |          |       |
| Ensemble des industries .....   | - 14  | - 15     | - 17     | - 22     | - 12  | - 16  | - 13     | - 15     | - 13     | - 2   | + 29  | + 32     | + 24     | + 28     | + 20  |
| I. Biens de consommation .....  | - 9   | - 5      | - 5      | - 18     | - 4   | - 12  | - 8      | - 8      | - 15     | + 10  | + 26  | + 33     | + 21     | + 28     | + 14  |
| II. Biens d'investissement .....  | - 25  | - 27     | - 35     | - 35     | - 31  | - 34  | - 36     | - 35     | - 19     | + 17  | + 30  | + 34     | + 30     | + 37     | + 19  |
| III. Biens intermédiaires .....   | - 10  | - 14     | - 16     | - 15     | - 7   | - 6   | - 2      | - 4      | - 7      | - 1   | + 33  | + 27     | + 17     | + 20     | + 26  |
| dont :  |   |          |          |          |       |   |          |          |          |       |   |          |          |          |       |
| Industrie textile (y compris la confection et la bonneterie) .....                                    | + 1   | - 11     | - 8      | - 11     | ...   | - 8   | + 2      | - 5      | - 1      | + 4   | + 34  | + 48     | + 46     | + 48     | + 34  |
| Industrie de la transformation du bois .....  | - 16  | - 32     | - 8      | - 9      | - 12  | - 26  | - 14     | - 4      | - 2      | - 6   | + 31  | + 29     | + 33     | + 34     | + 26  |
| Industrie du papier et carton (fabrication et transformation) .....                                   | - 25  | - 8      | - 29     | - 37     | - 6   | - 9   | - 1      | - 11     | - 16     | + 2   | + 50  | + 62     | + 27     | + 14     | + 16  |
| Industries de la chimie, de la transformation de matières plastiques et du raffinage de pétrole ..... | - 1   | - 1      | - 5      | - 6      | + 2   | - 1   | ...      | - 2      | - 2      | + 2   | + 5   | + 11     | + 10     | + 12     | + 8   |
| Industrie des produits minéraux non métalliques .....   | - 53  | - 51     | - 56     | - 63     | - 42  | - 13  | - 21     | - 25     | - 40     | - 7   | + 13  | + 39     | + 35     | + 25     | + 13  |
| Industrie des fabrications métalliques .....  | - 16  | - 12     | - 20     | - 26     | - 20  | - 26  | - 26     | - 27     | - 22     | - 5   | + 36  | + 34     | + 21     | + 28     | + 17  |
| <b>REGION WALLONNE</b>  |   |          |          |          |       |   |          |          |          |       |   |          |          |          |       |
| Ensemble des industries .....   | - 11  | - 23     | - 30     | - 40     | - 27  | - 17  | - 19     | - 21     | - 28     | - 25  | + 27  | + 12     | + 6      | + 21     | + 22  |
| I. Biens de consommation .....  | - 32  | - 16     | - 19     | - 24     | - 40  | - 3   | - 5      | + 3      | - 3      | - 1   | + 10  | + 24     | + 38     | + 48     | + 56  |
| II. Biens d'investissement .....  | ...   | - 10     | - 13     | - 33     | - 27  | - 7   | - 14     | - 13     | - 25     | - 24  | + 12  | + 10     | + 9      | + 17     | - 8   |
| III. Biens intermédiaires .....   | - 17  | - 34     | - 50     | - 50     | - 23  | - 26  | - 28     | - 33     | - 38     | - 34  | + 45  | + 3      | - 9      | + 17     | + 36  |
| dont :  |   |          |          |          |       |   |          |          |          |       |   |          |          |          |       |
| Industrie textile (y compris la bonneterie) ...   | - 40  | - 18     | - 15     | - 19     | - 6   | - 27  | + 9      | - 12     | - 3      | ...   | + 27  | + 64     | + 46     | + 68     | + 41  |
| Industrie de la transformation du bois .....  | *   | - 25     | - 26     | - 22     | + 15  | *   | - 1      | - 2      | - 2      | + 5   | *   | + 6      | + 20     | + 18     | + 70  |
| Industrie du papier et carton (fabrication et transformation) .....                                   | + 10  | - 7      | - 24     | - 37     | - 24  | - 2   | - 2      | - 21     | - 21     | - 22  | + 30  | + 8      | - 10     | - 12     | + 2   |
| Industries de la chimie, de la transformation de matières plastiques et du raffinage de pétrole ..... | + 9   | ...      | - 7      | - 4      | ...   | - 11  | - 12     | - 8      | - 10     | - 16  | + 3   | + 11     | + 8      | + 11     | - 1   |
| Industrie des produits minéraux non métalliques .....   | - 22  | - 8      | - 10     | - 29     | - 15  | - 5   | - 16     | - 3      | - 33     | - 2   | + 10  | + 5      | + 5      | + 34     | ...   |
| Industrie des fabrications métalliques .....  | + 3   | - 10     | - 15     | - 34     | - 26  | - 5   | - 10     | - 12     | - 21     | - 26  | + 20  | + 15     | + 15     | + 14     | + 3   |
| <b>BRUXELLES</b><br>(19 communes)   |   |          |          |          |       |   |          |          |          |       |   |          |          |          |       |
| Ensemble des industries .....   | + 4   | - 17     | - 23     | - 32     | - 8   | - 22  | - 18     | - 30     | - 20     | - 15  | + 34  | + 34     | + 47     | + 56     | + 46  |
| I. Biens de consommation .....  | + 44  | - 24     | - 27     | - 43     | + 13  | - 10  | - 16     | - 40     | - 24     | - 7   | + 35  | + 55     | + 65     | + 92     | + 47  |
| II. Biens d'investissement .....  | + 13  | - 13     | - 25     | - 26     | - 10  | - 22  | - 24     | - 20     | - 9      | - 22  | + 39  | + 28     | + 43     | + 54     | + 38  |
| III. Biens intermédiaires .....   | - 70  | - 16     | - 18     | - 48     | - 50  | - 43  | + 1      | - 60     | - 55     | + 6   | + 8   | + 39     | + 34     | + 26     | + 79  |
| dont :  |   |          |          |          |       |   |          |          |          |       |   |          |          |          |       |
| Industrie du papier et carton (transformation) .....  | - 28  | *        | + 16     | + 17     | + 26  | - 75  | *        | - 24     | - 53     | - 30  | + 29  | *        | + 52     | + 21     | + 39  |
| Industrie des fabrications métalliques .....  | + 5   | - 15     | - 26     | - 36     | - 17  | - 21  | - 20     | - 33     | - 20     | - 18  | + 35  | + 27     | + 42     | + 57     | + 40  |

1 Solde net des pourcentages des réponses « plus ferme » et « plus faible ».

2 Solde net des pourcentages des réponses « en augmentation » et « en diminution ».

\* Renseignements insuffisants.

### IV - 1. — PRODUCTION INDUSTRIELLE

| Moyennes mensuelles ou mois  | Indices I.N.S., 1975 = 100  |                            |                        |  |                                    |                                |                        | Indice général <sup>2</sup><br>1980 = 100 |                            |
|--|-----------------------------|----------------------------|------------------------|--|------------------------------------|--------------------------------|------------------------|---|----------------------------|
|  | Indice général <sup>1</sup> | Dont :                     |                        | Dont :                                     |                                    |                                |                        | Indice I.N.S.                             | Indice INDEBA <sup>3</sup> |
|  |                             | Industries manufacturières | Industries extractives | Matières premières et biens intermédiaires | Biens de consommation non durables | Biens de consommation durables | Biens d'investissement |   |                            |
| Pondération par rapport à l'ensemble de la production industrielle en 1983 | 100,0                       | 96,8                       | 3,2                    | 56,0                                       | 16,9                               | 13,8                           | 13,3                   | —   | —                          |
| 1975 .....   | 100                         | 100                        | 100                    | 100  | 100                                | 100                            | 100                    | 94  | —                          |
| 1976 .....   | 109                         | 109                        | 97                     | 111  | 105                                | 107                            | 105                    | 100                                       | —                          |
| 1977 .....   | 109                         | 109                        | 91                     | 111  | 108                                | 103                            | 105                    | 100                                       | —                          |
| 1978 .....   | 111                         | 112                        | 83                     | 114  | 108                                | 101                            | 109                    | 100                                       | 100                        |
| 1979 .....   | 116                         | 118                        | 77                     | 121  | 112                                | 104                            | 112                    | 100                                       | 98                         |
| 1980 .....   | 115                         | 116                        | 79                     | 119  | 111                                | 104                            | 109                    | 100                                       | 100                        |
| 1981 .....   | 112                         | 113                        | 74                     | 114  | 112                                | 101                            | 104                    | 94  | 94                         |
| 1982 ..... <i>p</i>  | 112                         | 113                        | 75                     | 113  | 116                                | 104                            | 105                    | 93  | 94                         |
| 1980 4 <sup>e</sup> trimestre .....  | 113                         | 114                        | 82                     | 117  | 112                                | 101                            | 107                    | 97  | 99                         |
| 1981 1 <sup>er</sup> trimestre .....                                       | 113                         | 114                        | 78                     | 117  | 112                                | 106                            | 106                    | 93  | 90                         |
| 2 <sup>e</sup> trimestre .....   | 113                         | 114                        | 78                     | 116  | 113                                | 103                            | 104                    | 99  | 101                        |
| 3 <sup>e</sup> trimestre .....   | 103                         | 104                        | 67                     | 105  | 106                                | 93                             | 97                     | 88  | 87                         |
| 4 <sup>e</sup> trimestre .....   | 116                         | 118                        | 74                     | 120  | 118                                | 103                            | 109                    | 96  | 97                         |
| 1982 1 <sup>er</sup> trimestre .....                                       | 113                         | 114                        | 76                     | 113  | 115                                | 109                            | 109                    | 92  | 92                         |
| 2 <sup>e</sup> trimestre ..... <i>p</i>                                    | 116                         | 117                        | 79                     | 119  | 119                                | 106                            | 105                    | 100                                       | 100                        |
| 3 <sup>e</sup> trimestre ..... <i>p</i>                                    | 103                         | 104                        | 66                     | 103  | 111                                | 96                             | 96                     | 87  | 86                         |
| 4 <sup>e</sup> trimestre ..... <i>p</i>                                    | 115                         | 116                        | 78                     | 116  | 121                                | 106                            | 109                    | 95  | 96                         |
| 1982 Février .....   | 110                         | 111                        | 75                     | 110  | 108                                | 108                            | 107                    | 90  | 90                         |
| Mars .....   | 119                         | 120                        | 84                     | 117  | 124                                | 121                            | 112                    | 102                                       | 105                        |
| Avril .....  | 119                         | 120                        | 83                     | 121  | 120                                | 111                            | 109                    | 102                                       | 103                        |
| Mai ..... <i>p</i>   | 108                         | 110                        | 70                     | 113  | 111                                | 96                             | 97                     | 93  | 92                         |
| Juin ..... <i>p</i>  | 121                         | 123                        | 83                     | 122  | 125                                | 110                            | 107                    | 105                                       | 106                        |
| Juillet ..... <i>p</i>   | 83                          | 85                         | 41                     | 82   | 98                                 | 69                             | 73                     | 64  | 65                         |
| Août ..... <i>p</i>  | 103                         | 104                        | 71                     | 104  | 112                                | 96                             | 98                     | 90  | 88                         |
| Septembre ..... <i>p</i>   | 123                         | 124                        | 86                     | 122  | 122                                | 123                            | 117                    | 106                                       | 103                        |
| Octobre ..... <i>p</i>   | 121                         | 122                        | 81                     | 121  | 127                                | 115                            | 118                    | 101                                       | 101                        |
| Novembre ..... <i>p</i>  | 113                         | 114                        | 80                     | 114  | 121                                | 101                            | 107                    | 94  | 96                         |
| Décembre ..... <i>p</i>  | 111                         | 112                        | 74                     | 113  | 114                                | 102                            | 102                    | 90  | 92                         |
| 1983 Janvier ..... <i>p</i>  | 113                         | 114                        | 78                     | 112  | 116                                | 109                            | 109                    | 88  | 83                         |
| Février ..... <i>p</i>   |                             |                            |                        |  |                                    |                                |                        |   | 80                         |

<sup>1</sup> Non compris la construction.  
<sup>2</sup> Y compris la construction.  
<sup>3</sup> Source : L'Echo de la Bourse - Agéfi.

## IV - 2. — PRODUCTION MANUFACTURIERE

Ventilation par secteur industriel

Indices 1975 = 100

Source : I.N.S.

| Moyennes mensuelles<br>ou mois   | Industrie<br>des<br>fabri-<br>cations<br>métal-<br>liques | Métallurgie de base |  |                          | Industrie<br>chimique<br>et<br>industrie<br>du<br>caoutchouc | Industries<br>alimentaires<br>et<br>fabrication<br>des<br>boissons | Industrie<br>textile | Industrie<br>des<br>produits<br>minéraux<br>non<br>métalliques | Electricité | Industrie<br>du bois | Fabrication<br>d'articles<br>d'habil-<br>lement<br>et de<br>chaussures | Industrie<br>du papier<br>et du<br>carton | Raffineries<br>de pétrole | Distribution<br>d'eau |
|--|---|---------------------|--|--------------------------|--|--|----------------------|--|-------------|----------------------|--|---|---------------------------|-----------------------|
|  |   | Sidérurgie          | Acieries<br>de moulage,<br>fonderies,<br>tréfileries<br>étriage<br>et laminage | Métaux<br>non<br>ferreux |  |  |                      |  |             |                      |  |   |                           |                       |
| Pondération par rapport à l'en-<br>semble des industries manu-<br>facturières en 1983 <sup>1</sup> ..... | 33,9  | 6,3                 | 2,6  | 1,8                      | 13,4   | 9,3  | 5,1                  | 5,2  | 8,1         | 4,9                  | 3,3  | 2,2                                       | 0,8                       | 2,0                   |
| 1975 .....   | 100   | 100                 | 100  | 100                      | 100  | 100  | 100                  | 100  | 100         | 100                  | 100  | 100                                       | 100                       | 100                   |
| 1976 .....   | 108   | 109                 | 109  | 123                      | 114  | 102  | 113                  | 110  | 116         | 114                  | 96   | 111                                       | 101                       | 106                   |
| 1977 .....   | 110   | 101                 | 109  | 141                      | 120  | 104  | 98                   | 118  | 115         | 113                  | 88   | 108                                       | 127                       | 107                   |
| 1978 .....   | 112   | 114                 | 106  | 134                      | 123  | 106  | 94                   | 117  | 124         | 109                  | 86   | 111                                       | 115                       | 109                   |
| 1979 .....   | 118   | 124                 | 108  | 148                      | 133  | 109  | 102                  | 117  | 127         | 107                  | 86   | 119                                       | 117                       | 110                   |
| 1980 .....   | 114   | 115                 | 106  | 146                      | 126  | 111  | 105                  | 117  | 131         | 115                  | 84   | 118                                       | 113                       | 112                   |
| 1981 .....   | 110   | 110                 | 102  | 131                      | 128  | 115  | 102                  | 103  | 124         | 113                  | 81   | 120                                       | 98                        | 112                   |
| 1982 .....   | 112   | 90                  |  | 134                      | 130  | 121  | 102                  | 96   | 123         | 114                  | 84   | 121                                       | 83                        | 115                   |
| 1980 4 <sup>e</sup> trimestre .....  | 112   | 96                  | 104  | 137                      | 125  | 119  | 107                  | 108  | 139         | 118                  | 75   | 112                                       | 103                       | 114                   |
| 1981 1 <sup>er</sup> trimestre .....   | 112   | 106                 | 105  | 136                      | 132  | 108  | 111                  | 89   | 135         | 118                  | 91   | 123                                       | 103                       | 111                   |
| 2 <sup>e</sup> trimestre .....   | 110   | 115                 | 102  | 135                      | 129  | 114  | 107                  | 116  | 115         | 122                  | 78   | 122                                       | 87                        | 113                   |
| 3 <sup>e</sup> trimestre .....   | 103   | 100                 | 90   | 116                      | 117  | 112  | 87                   | 105  | 107         | 96                   | 80   | 112                                       | 108                       | 111                   |
| 4 <sup>e</sup> trimestre .....   | 115   | 119                 | 107  | 134                      | 133  | 126  | 105                  | 100  | 138         | 117                  | 76   | 122                                       | 96                        | 114                   |
| 1982 1 <sup>er</sup> trimestre .....   | 116   | 89                  | 110  | 150                      | 133  | 111  | 107                  | 83   | 129         | 114                  | 94   | 123                                       | 83                        | 116                   |
| 2 <sup>e</sup> trimestre .....   | <i>p</i> 113  | 113                 | 106  | 133                      | 137  | 120  | 109                  | 112  | 119         | 122                  | 82   | 129                                       | 94                        | 116                   |
| 3 <sup>e</sup> trimestre .....   | <i>p</i> 104  | 80                  | <i>p</i> 102   | 111                      | 119  | 120  | 86                   | 96   | 108         | 98                   | 81   | 113                                       | 84                        | 116                   |
| 4 <sup>e</sup> trimestre .....   | <i>p</i> 116  | 80                  |  | 144                      | 132  | 133  | 106                  | 92   | 137         | 122                  | 77   | 120                                       | 73                        | 111                   |
| 1982 Janvier .....   | 113   | 114                 | 106  | 135                      | 131  | 107  | 102                  | 63   | 143         | 97                   | 78   | 118                                       | 91                        | 119                   |
| Février .....  | 115   | 96                  | 108  | 149                      | 124  | 103  | 102                  | 86   | 119         | 109                  | 95   | 116                                       | 75                        | 108                   |
| Mars .....   | 120   | 57                  | 115  | 166                      | 144  | 123  | 117                  | 101  | 125         | 135                  | 110  | 135                                       | 84                        | 121                   |
| Avril .....  | 116   | 112                 | 113  | 156                      | 139  | 120  | 110                  | 113  | 123         | 126                  | 92   | 125                                       | 102                       | 115                   |
| Mai .....  | <i>p</i> 104  | 112                 | 101  | 141                      | 132  | 111  | 95                   | 110  | 117         | 108                  | 71   | 119                                       | 96                        | 114                   |
| Juin .....   | <i>p</i> 118  | 114                 | 104  | 102                      | 141  | 128  | 121                  | 113  | 117         | 132                  | 84   | 144                                       | 83                        | 119                   |
| Juillet .....  | <i>p</i> 82   | 78                  | 76   | 81                       | 102  | 109  | 58                   | 79   | 101         | 64                   | 55   | 81  | 87                        | 115                   |
| Août .....   | <i>p</i> 102  | 72                  | 112  | 105                      | 118  | 121  | 83                   | 99   | 108         | 100                  | 82   | 121                                       | 91                        | 118                   |
| Septembre .....  | <i>p</i> 126  | 91                  | <i>p</i> 117   | 147                      | 137  | 131  | 116                  | 112  | 114         | 131                  | 108  | 138                                       | 73                        | 115                   |
| Octobre .....  | <i>p</i> 125  | 78                  | <i>p</i> 112   | 148                      | <i>p</i> 134   | 141  | 111                  | 103  | 133         | 125                  | 89   | 127                                       | 83                        | 117                   |
| Novembre .....   | <i>p</i> 114  | 73                  |  | 127                      | 137  | 130  | 107                  | 95   | 137         | 110                  | 69   | 118                                       | 70                        | 111                   |
| Décembre .....   | <i>p</i> 109  | 88                  |  | 156                      | 125  | 127  | 102                  | 78   | 140         | 132                  | 72   | 115                                       | 67                        | 105                   |
| 1983 Janvier .....   | <i>p</i> 116  | 93                  |  | 144                      | 129  | 109  | 114                  | 70   | 139         | 113                  | 89   | 130                                       | 73                        | 116                   |

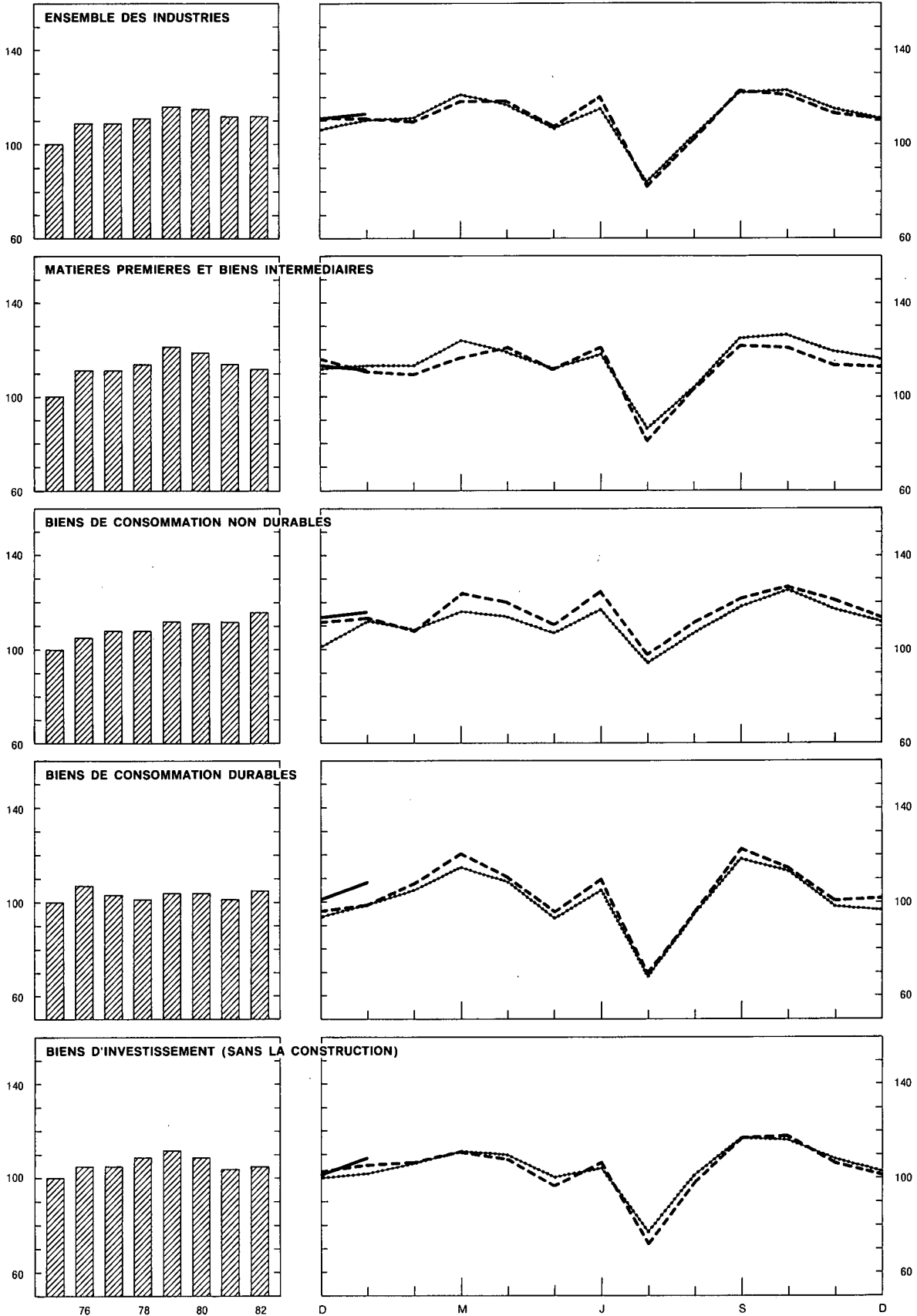
<sup>1</sup> L'industrie du tabac, les cokeries et l'industrie du cuir dont les indices de production ne sont pas repris dans le tableau, interviennent respectivement pour 0,8 p.c., 0,1 p.c. et 0,2 p.c. dans l'ensemble de la production manufacturière industrielle.



### IV . 2. — PRODUCTION INDUSTRIELLE (I.N.S.)

Indices 1975 = 100

----- 1981      - - - - - 1982      ——— 1983



### IV - 3. — ENERGIE

Sources : I.N.S. [col. (1) à (6) et (11)]. — M.A.E., Administration des Mines [col. (7) à (10)].

| Moyennes mensuelles<br>ou mois | Pétrole<br>(milliers de tonnes)        |                         |                   |                                 |                      | Gaz<br>(millions<br>de m <sup>3</sup> )               | Coke<br>(milliers de tonnes) |                                 | Houille<br>(milliers de tonnes) |                                 | Electricité<br>(millions<br>kWh) |
|--------------------------------|--|-------------------------|-------------------|---------------------------------|----------------------|---|------------------------------|---------------------------------|---------------------------------|---------------------------------|----------------------------------|
|                                | Mise<br>en œuvre<br>de pétrole<br>brut | Consommation intérieure |                   |                                 |                      | Importa-<br>tions de gaz<br>naturel<br>en<br>U.E.B.L. | Produc-<br>tion              | Consom-<br>mation<br>intérieure | Produc-<br>tion                 | Consom-<br>mation<br>intérieure | Produc-<br>tion                  |
|                                |  | Total<br>1              | Dont :            |                                 |                      |   |                              |                                 |                                 |                                 |                                  |
|                                |  |                         | Essences<br>autos | Gas-oil<br>et fuel-oil<br>léger | Fuel-oil<br>résiduel |   |                              |                                 |                                 |                                 |                                  |
| (1)                            | (2)                                    | (3)                     | (4)               | (5)                             | (6)                  | (7)   | (8)                          | (9)                             | (10)                            | (11)                            |                                  |
| 1975                           | 2.358                                  | 1.632                   | 230               | 690                             | 536                  | 904   | 477                          | 513                             | 623                             | 1.002                           | 3.248                            |
| 1976                           | 2.370                                  | 1.756                   | 240               | 737                             | 621                  | 1.003   | 518                          | 533                             | 603                             | 1.105                           | 3.752                            |
| 1977                           | 2.986                                  | 1.725                   | 254               | 741                             | 577                  | 988   | 464                          | 467                             | 589                             | 1.092                           | 3.731                            |
| 1978                           | 2.718                                  | 1.807                   | 256               | 761                             | 601                  | 1.071   | 479                          | 513                             | 549                             | 1.116                           | 4.030                            |
| 1979                           | 2.747                                  | 1.865                   | 264               | 823                             | 539                  | 1.057   | 537                          | 580                             | 510                             | 1.266                           | 4.137                            |
| 1980                           | 2.663                                  | 1.642                   | 246               | 702                             | 470                  | 976   | 504                          | 545                             | 527                             | 1.297                           | 4.251                            |
| 1981                           | 2.316                                  | 1.450                   | 227               | 645                             | 383                  | 914   | 500                          | 523                             | 511                             | 1.255                           | 4.015                            |
| 1982                           | 1.966                                  | 1.473                   | 226               | 632                             | 426                  | 726   | 435                          | 436                             | 545                             | 1.290                           | 3.995                            |
| 1980 4 <sup>e</sup> trimestre  | 2.421                                  | 1.718                   | 244               | 721                             | 584                  | 1.163   | 442                          | 456                             | 544                             | 1.375                           | 4.524                            |
| 1981 1 <sup>er</sup> trimestre | 2.423                                  | 1.790                   | 228               | 895                             | 477                  | 1.309   | 446                          | 495                             | 558                             | 1.193                           | 4.385                            |
| 2 <sup>e</sup> trimestre       | 2.049                                  | 1.457                   | 253               | 588                             | 397                  | 1.037   | 505                          | 528                             | 528                             | 1.189                           | 3.730                            |
| 3 <sup>e</sup> trimestre       | 2.538                                  | 1.279                   | 223               | 487                             | 386                  | 532   | 495                          | 502                             | 444                             | 1.282                           | 3.477                            |
| 4 <sup>e</sup> trimestre       | 2.254                                  | 1.288 <sup>2</sup>      | 202 <sup>2</sup>  | 610 <sup>2</sup>                | 272 <sup>2</sup>     | 1.028   | 522                          | 568                             | 516                             | 1.353                           | 4.468                            |
| 1982 1 <sup>er</sup> trimestre | 1.967                                  | 1.886                   | 226               | 898                             | 564                  | 1.050   | 456                          | 443                             | 557                             | 1.489                           | 4.195                            |
| 2 <sup>e</sup> trimestre       | 2.208                                  | 1.326                   | 232               | 499                             | 391                  | 548   | 491                          | 501                             | 548                             | 1.340                           | 3.856                            |
| 3 <sup>e</sup> trimestre       | 1.971                                  | 1.232                   | 225               | 491                             | 349                  | 433   | 398                          | 415                             | 474                             | 1.145                           | 3.492                            |
| 4 <sup>e</sup> trimestre       | 1.719                                  | 1.450                   | 222               | 641                             | 400                  | 871   | 394                          | 384                             | 597                             | 1.186                           | 4.441                            |
| 1982 Février                   | 1.776                                  | 1.739                   | 217               | 841                             | 501                  | 956   | 462                          | 466                             | 532                             | 1.398                           | 3.861                            |
| Mars                           | 1.978                                  | 1.979                   | 260               | 957                             | 530                  | 973   | 393                          | 337                             | 608                             | 1.706                           | 4.075                            |
| Avril                          | 2.413                                  | 1.462                   | 239               | 607                             | 395                  | 790   | 500                          | 554                             | 582                             | 1.344                           | 3.979                            |
| Mai                            | 2.254                                  | 1.281                   | 221               | 494                             | 376                  | 624   | 515                          | 501                             | 504                             | 1.109                           | 3.786                            |
| Juin                           | 1.956                                  | 1.235                   | 235               | 396                             | 401                  | 514   | 457                          | 447                             | 557                             | 1.566                           | 3.802                            |
| Juillet                        | 2.062                                  | 1.009                   | 220               | 384                             | 280                  | 391   | 404                          | 391                             | 320                             | 907                             | 3.278                            |
| Août                           | 2.132                                  | 1.297                   | 226               | 568                             | 322                  | 440   | 383                          | 379                             | 486                             | 1.354                           | 3.513                            |
| Septembre                      | 1.720                                  | 1.389                   | 228               | 520                             | 444                  | 500   | 408                          | 476                             | 615                             | 1.175                           | 3.684                            |
| Octobre                        | 1.945                                  | 1.313                   | 224               | 500                             | 409                  | 668   | 386                          | 369                             | 597                             | 1.130                           | 4.318                            |
| Novembre                       | 1.642                                  | 1.377                   | 211               | 553                             | 429                  | 975   | 386                          | 381                             | 614                             | 1.305                           | 4.455                            |
| Décembre                       | 1.569                                  | 1.659                   | 230               | 870                             | 362                  | 1.094   | 409                          | 402                             | 580                             | 1.123                           | 4.549                            |
| 1983 Janvier                   |  |                         |                   |                                 |                      | 1.093   | 408                          | <sup>p</sup> 409                | 613                             | <sup>p</sup> 1.003              | 4.498                            |
| Février                        |  |                         |                   |                                 |                      |   |                              |                                 | 561                             |                                 |                                  |

<sup>1</sup> Essences autos, gas-oil, fuel-oil léger, fuel-oil résiduel, essences aviation et carburacteur (type essence), essences spéciales et white spirit, pétrole et carburacteur (type pétrole), huiles de graissage et autres produits

lubrifiants, brai de pétrole résiduel, bitumes asphaltiques, gaz de pétrole énergétiques et chimiques.

<sup>2</sup> Y compris des corrections portant sur l'ensemble de l'année.

### IV - 4. — METALLURGIE

Source : I.N.S.

| Moyennes mensuelles<br>ou mois | Sidérurgie<br>(milliers de tonnes) |                            | Fabrications métalliques<br>(milliards de francs) |                          |       |                        |
|--------------------------------|------------------------------------|----------------------------|---|--------------------------|-------|------------------------|
|                                | Production<br>d'acier brut         | Production<br>d'acier fini | Commandes inscrites                               |                          |       | Expéditions<br>totales |
|                                |                                    |                            | pour le<br>marché intérieur                       | pour les<br>exportations | Total |                        |
|                                |                                    |                            |   |                          |       |                        |
| (1)                            | (2)                                | (3)                        | (4)   | (5)                      | (6)   |                        |
| 1975                           | 966                                | 659                        | 13,9  | 24,3                     | 38,2  | 37,2                   |
| 1976                           | 1.012                              | 706                        | 14,5  | 30,6                     | 45,1  | 43,6                   |
| 1977                           | 938                                | 719                        | 15,7  | 30,0                     | 45,7  | 44,8                   |
| 1978                           | 1.050                              | 785                        | 16,0  | 31,4                     | 47,4  | 46,9                   |
| 1979                           | 1.120                              | 863                        | 18,0  | 36,9                     | 54,9  | 50,0                   |
| 1980                           | 1.027                              | 793                        | 17,5  | 35,6                     | 53,1  | 52,3                   |
| 1981                           | 1.024                              | 743                        | 17,7  | 37,9                     | 55,6  | 54,4                   |
| 1982                           | 825                                |                            |   |                          |       |                        |
| 1980 4 <sup>e</sup> trimestre  | 833                                | 708                        | 17,2  | 35,0                     | 52,2  | 54,3                   |
| 1981 1 <sup>er</sup> trimestre | 972                                | 738                        | 17,2  | 36,9                     | 54,1  | 50,9                   |
| 2 <sup>e</sup> trimestre       | 1.073                              | 793                        | 17,5  | 40,7                     | 58,2  | 58,2                   |
| 3 <sup>e</sup> trimestre       | 967                                | 674                        | 18,7  | 32,2                     | 50,9  | 47,3                   |
| 4 <sup>e</sup> trimestre       | 1.084                              | 769                        | 17,7  | 42,1                     | 59,8  | 61,5                   |
| 1982 1 <sup>er</sup> trimestre | 845                                | 608                        | 17,5  | 45,1                     | 62,6  | 60,2                   |
| 2 <sup>e</sup> trimestre       | 1.021                              | 730                        | 20,4  | 43,9                     | 64,3  | 67,3                   |
| 3 <sup>e</sup> trimestre       | 724                                | 584                        | 15,8  | 37,5                     | 53,3  | 54,2                   |
| 4 <sup>e</sup> trimestre       | 710                                |                            |   |                          |       |                        |
| 1982 Février                   | 889                                | 614                        | 15,3  | 42,0                     | 57,3  | 57,8                   |
| Mars                           | 573                                | 408                        | 17,6  | 54,2                     | 71,8  | 68,0                   |
| Avril                          | 1.024                              | 776                        | 19,7  | 43,7                     | 63,4  | 68,3                   |
| Mai                            | 1.028                              | 678                        | 17,0  | 42,1                     | 59,1  | 59,9                   |
| Juin                           | 1.012                              | 765                        | 24,4  | 45,9                     | 70,3  | 73,8                   |
| Juillet                        | 698                                | 459                        | 11,8  | 29,7                     | 41,5  | 41,7                   |
| Août                           | 644                                | 536                        | 17,6  | 35,5                     | 53,1  | 50,3                   |
| Septembre                      | 829                                | 689                        | 18,0  | 47,1                     | 65,1  | 70,7                   |
| Octobre                        | 693                                | 618                        | 17,6  | 43,8                     | 61,4  | 69,8                   |
| Novembre                       | 658                                | 534                        | 15,1  | 45,2                     | 60,3  | 65,5                   |
| Décembre                       | 779                                |                            |   |                          |       |                        |
| 1983 Janvier                   | <sup>p</sup> 851                   |                            |   |                          |       |                        |
| Février                        | <sup>p</sup> 757                   |                            |   |                          |       |                        |

IV - 5. — CONSTRUCTION

Sources : avis favorables : Ministère des Travaux Publics, Administration de l'Urbanisme; autres données : I.N.S.

| Moyennes mensuelles ou mois          | Logements       |                        |                               |                     |                               | Autres bâtiments |                        |                               |                     |                               | Indice de la production 1975=100<br>1 |
|--------------------------------------|-----------------|------------------------|-------------------------------|---------------------|-------------------------------|------------------|------------------------|-------------------------------|---------------------|-------------------------------|---------------------------------------|
|                                      | Avis favorables | Autorisations de bâtir |                               | Bâtiments commencés |                               | Avis favorables  | Autorisations de bâtir |                               | Bâtiments commencés |                               |                                       |
|                                      | Nombre          | Nombre                 | Volume                        | Nombre              | Volume                        | Nombre           | Nombre                 | Volume                        | Nombre              | Volume                        |                                       |
|                                      | (milliers)      | (milliers)             | (milliers de m <sup>3</sup> ) | (milliers)          | (milliers de m <sup>3</sup> ) | (milliers)       | (milliers)             | (milliers de m <sup>3</sup> ) | (milliers)          | (milliers de m <sup>3</sup> ) |                                       |
| 1975 .....                           | 5,7             | 6,3                    | 3.336                         | 6,4                 | 3.425                         | 0,5              | 0,5                    | 2.362                         | 0,6                 | 2.404                         | 100                                   |
| 1976 .....                           | 7,3             | 7,9                    | 4.021                         | 6,3                 | 3.334                         | 0,6              | 0,5                    | 2.084                         | 0,5                 | 2.085                         | 96                                    |
| 1977 .....                           | 5,7             | 6,4                    | 3.362                         | 6,0                 | 3.163                         | 0,5              | 0,5                    | 2.103                         | 0,5                 | 1.825                         | 95                                    |
| 1978 .....                           | 5,5             | 6,2                    | 3.357                         | 5,5                 | 3.015                         | 0,7              | 0,6                    | 2.262                         | 0,5                 | 1.941                         | 89                                    |
| 1979 .....                           | 4,7             | 5,2                    | 2.920                         | 5,7                 | 3.111                         | 0,7              | 0,6                    | 2.370                         | 0,6                 | 2.005                         | 72                                    |
| 1980 .....                           | 4,0             | 4,2                    | 2.358                         | 3,9                 | 2.191                         | 0,7              | 0,6                    | 1.866                         | 0,5                 | 1.654                         | 76                                    |
| 1981 .....                           | 2,8             | 2,9                    | 1.672                         | 2,7                 | 1.608                         | 0,6              | 0,4                    | 1.800                         | 0,4                 | 1.444                         | 62                                    |
| 1982 .....                           | 2,1             | 2,3                    | 1.341                         | 2,4                 | 1.398                         | 0,7              | 0,5                    | 1.915                         | 0,4                 | 1.428                         | 59                                    |
| 1980 4 <sup>e</sup> trimestre .....  | 2,8             | 3,1                    | 1.724                         | 2,6                 | 1.425                         | 0,5              | 0,5                    | 1.757                         | 0,4                 | 1.672                         | —                                     |
| 1981 1 <sup>er</sup> trimestre ..... | 3,4             | 3,3                    | 1.896                         | 2,6                 | 1.426                         | 0,5              | 0,4                    | 1.599                         | 0,3                 | 1.149                         | —                                     |
| 2 <sup>e</sup> trimestre .....       | 3,0             | 2,9                    | 1.760                         | 3,4                 | 2.051                         | 0,6              | 0,5                    | 1.810                         | 0,4                 | 1.437                         | —                                     |
| 3 <sup>e</sup> trimestre .....       | 2,4             | 2,8                    | 1.583                         | 2,4                 | 1.468                         | 0,6              | 0,5                    | 2.418                         | 0,4                 | 1.616                         | —                                     |
| 4 <sup>e</sup> trimestre .....       | 2,3             | 2,6                    | 1.449                         | 2,6                 | 1.488                         | 0,5              | 0,4                    | 1.371                         | 0,5                 | 1.573                         | —                                     |
| 1982 1 <sup>er</sup> trimestre ..... | 2,4             | 2,5                    | 1.453                         | 2,1                 | 1.191                         | 0,5              | 0,4                    | 1.390                         | 0,4                 | 1.389                         | —                                     |
| 2 <sup>e</sup> trimestre .....       | 2,4             | 2,6                    | 1.589                         | 3,4                 | 1.985                         | 0,7              | 0,6                    | 2.142                         | 0,5                 | 1.566                         | —                                     |
| 3 <sup>e</sup> trimestre .....       | 1,8             | 2,0                    | 1.154                         | 2,5                 | 1.516                         | 0,8              | 0,6                    | 2.366                         | 0,5                 | 1.470                         | —                                     |
| 4 <sup>e</sup> trimestre .....       | 1,7             | 2,0                    | 1.170                         | 1,5                 | 901                           | 0,6              | 0,4                    | 1.764                         | 0,4                 | 1.288                         | —                                     |
| 1982 Février .....                   | 2,2             | 2,5                    | 1.467                         | 2,0                 | 1.157                         | 0,5              | 0,4                    | 1.403                         | 0,4                 | 1.350                         | 62                                    |
| Mars .....                           | 2,4             | 2,6                    | 1.556                         | 3,2                 | 1.878                         | 0,6              | 0,5                    | 1.637                         | 0,5                 | 1.938                         | 61                                    |
| Avril .....                          | 2,1             | 2,4                    | 1.493                         | 4,0                 | 2.427                         | 0,7              | 0,5                    | 1.611                         | 0,6                 | 1.972                         | 61                                    |
| Mai .....                            | 2,6             | 2,4                    | 1.483                         | 1,6                 | 1.015                         | 0,7              | 0,5                    | 1.967                         | 0,3                 | 903                           | 60                                    |
| Juin .....                           | 2,4             | 3,0                    | 1.791                         | 4,6                 | 2.513                         | 0,8              | 0,7                    | 2.848                         | 0,6                 | 1.823                         | 60                                    |
| Juillet .....                        | 2,1             | 1,8                    | 1.068                         | 2,2                 | 1.316                         | 0,8              | 0,5                    | 1.584                         | 0,5                 | 1.029                         | 60                                    |
| Août .....                           | 1,7             | 1,9                    | 1.204                         | 2,8                 | 1.656                         | 0,7              | 0,6                    | 2.977                         | 0,4                 | 1.184                         | 59                                    |
| Septembre .....                      | 1,8             | 2,2                    | 1.190                         | 2,5                 | 1.575                         | 0,8              | 0,6                    | 2.536                         | 0,5                 | 2.198                         | 59                                    |
| Octobre .....                        | 1,7             | 2,1                    | 1.165                         | 1,3                 | 826                           | 0,8              | 0,5                    | 1.887                         | 0,3                 | 1.129                         | 59                                    |
| Novembre .....                       | 1,4             | 1,9                    | 1.141                         | 1,7                 | 1.025                         | 0,5              | 0,4                    | 1.740                         | 0,4                 | 1.778                         | 58                                    |
| Décembre .....                       | 2,0             | 1,9                    | 1.203                         | 1,6                 | 853                           | 0,6              | 0,4                    | 1.664                         | 0,4                 | 956                           | 59                                    |
| 1983 Janvier .....                   | 1,7             |                        |                               |                     |                               | 0,6              |                        |                               |                     |                               |                                       |
| Février .....                        | 1,6             |                        |                               |                     |                               | 0,5              |                        |                               |                     |                               |                                       |

1 Travaux publics et privés. Indices mensuels : moyennes mobiles des douze derniers mois de l'indice de la production non désaisonnalisé corrigé pour la composition inégale des mois. Indices annuels : moyenne

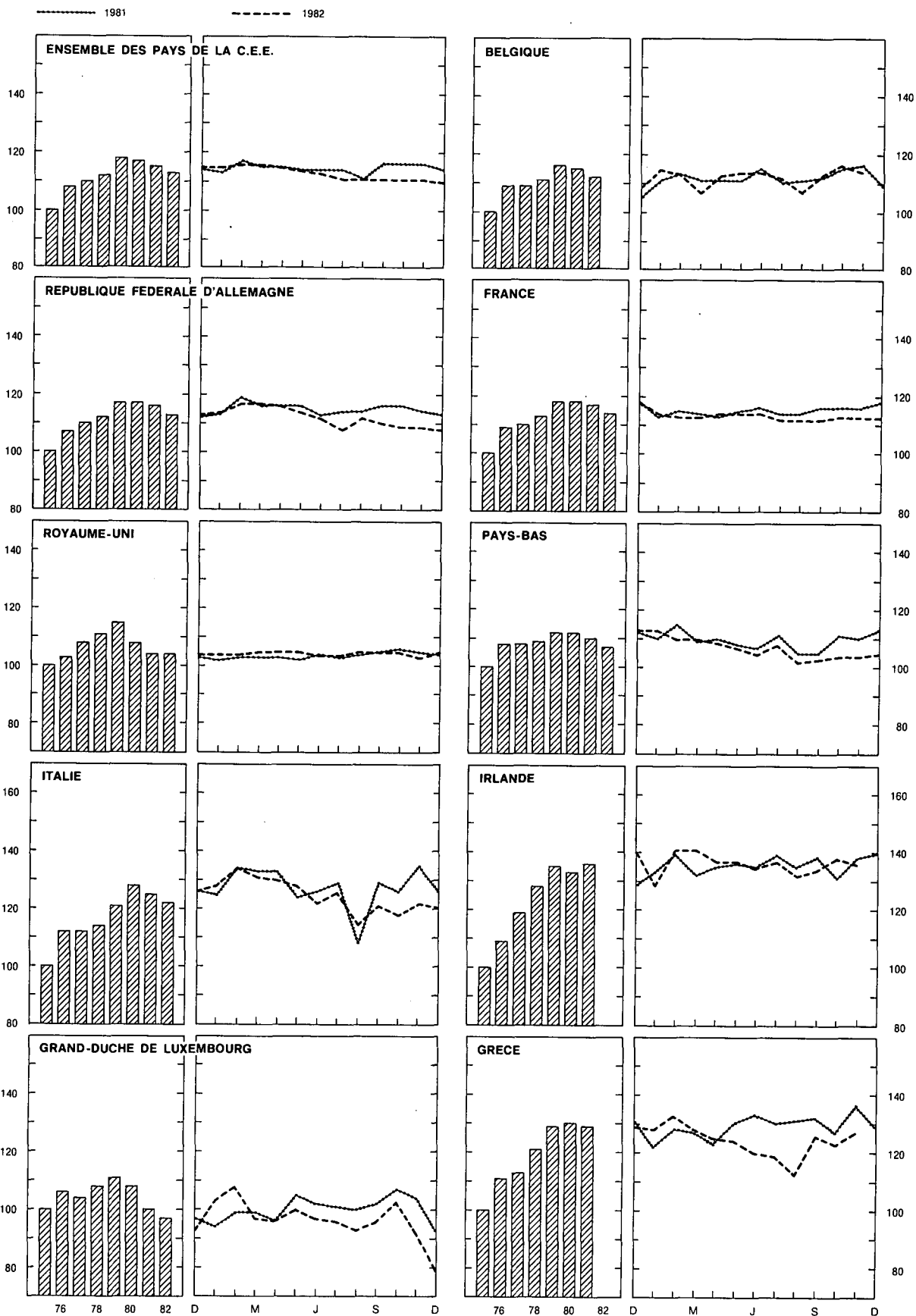
de l'indice de la production non désaisonnalisé, corrigé pour la composition inégale des mois, des douze mois de l'année et non la moyenne des indices mensuels.

**IV - 6. — PRODUCTION INDUSTRIELLE  
DES PAYS DE LA COMMUNAUTE ECONOMIQUE EUROPEENNE**

**Production industrielle (O.C.D.E.)**

Indices généraux 1975 = 100

*(ajustés pour variations saisonnières)*



IV - 6. — PRODUCTION INDUSTRIELLE DES PAYS DE LA COMMUNAUTE ECONOMIQUE EUROPEENNE

Indices 1975 = 100

(ajustés pour variations saisonnières)

Source : O.C.D.E.

|                            | Ensemble des pays C.E.E. (9 pays 1) |                   | Belgique |                   | République Fédérale d'Allemagne 2 |                   | France  |                   | Royaume-Uni |                   | Pays-Bas |                   | Italie  |                   | Irlande |                   | Grand-Duché de Luxembourg |                   | Grèce   |                   |
|----------------------------|-------------------------------------|-------------------|----------|-------------------|-----------------------------------|-------------------|---------|-------------------|-------------|-------------------|----------|-------------------|---------|-------------------|---------|-------------------|---------------------------|-------------------|---------|-------------------|
|                            | Indices                             | p.c. de variat. * | Indices  | p.c. de variat. * | Indices                           | p.c. de variat. * | Indices | p.c. de variat. * | Indices     | p.c. de variat. * | Indices  | p.c. de variat. * | Indices | p.c. de variat. * | Indices | p.c. de variat. * | Indices                   | p.c. de variat. * | Indices | p.c. de variat. * |
| 1975 .....                 | 100                                 | - 6,5             | 100      | - 9,9             | 100                               | - 5,7             | 100     | - 7,4             | 100         | - 4,8             | 100      | - 4,8             | 100     | - 9,1             | 100     | - 6,5             | 100                       | -21,9             | 100     | + 4,2             |
| 1976 .....                 | 108                                 | + 8,0             | 109      | + 9,0             | 107                               | + 7,0             | 109     | + 9,0             | 103         | + 3,0             | 108      | + 8,0             | 112     | +12,0             | 109     | + 9,0             | 106                       | + 6,0             | 111     | +11,0             |
| 1977 .....                 | 110                                 | + 1,9             | 109      | ...               | 110                               | + 2,8             | 112     | + 2,8             | 108         | + 4,9             | 108      | ...               | 112     | ...               | 119     | + 9,2             | 104                       | - 1,9             | 113     | + 1,8             |
| 1978 .....                 | 112                                 | + 1,8             | 111      | + 1,8             | 112                               | + 1,8             | 113     | + 0,9             | 112         | + 3,7             | 109      | + 0,9             | 114     | + 1,8             | 127     | + 6,7             | 108                       | + 3,8             | 121     | + 7,1             |
| 1979 .....                 | 118                                 | + 5,4             | 116      | + 4,5             | 117                               | + 4,5             | 118     | + 4,4             | 116         | + 3,6             | 112      | + 2,8             | 121     | + 6,1             | 135     | + 6,3             | 111                       | + 2,8             | 129     | + 6,6             |
| 1980 .....                 | 117                                 | - 0,8             | 115      | - 0,9             | 117                               | ...               | 118     | ...               | 108         | - 6,9             | 112      | ...               | 128     | + 5,8             | 133     | - 1,5             | 108                       | - 2,7             | 130     | + 0,8             |
| 1981 .....                 | 115                                 | - 1,7             | 112      | - 2,6             | 116                               | - 0,9             | 117     | - 0,8             | 104         | - 3,7             | 110      | - 1,8             | 125     | - 2,3             | 136     | + 2,3             | 100                       | - 7,4             | 129     | - 0,8             |
| 1982 .....                 | 113                                 | - 1,7             | ...      | ...               | 113                               | - 2,6             | 114     | - 2,6             | 104         | ...               | 107      | - 2,7             | 122     | - 2,4             | ...     | ...               | 97                        | - 3,0             | ...     | ...               |
| 1980 4 <sup>e</sup> trim.  | 115                                 | - 4,2             | 109      | - 5,8             | 114                               | - 3,4             | 116     | - 3,3             | 104         | - 8,8             | 112      | + 0,9             | 128     | - 0,8             | 129     | - 5,8             | 102                       | - 9,7             | 128     | - 0,8             |
| 1981 1 <sup>er</sup> trim. | 115                                 | - 5,0             | 113      | - 5,8             | 116                               | - 2,5             | 115     | - 5,0             | 103         | - 8,0             | 113      | - 1,7             | 129     | - 5,1             | 134     | - 3,6             | 98                        | -14,0             | 125     | - 3,1             |
| 2 <sup>e</sup> trim.       | 114                                 | - 3,4             | 112      | - 3,4             | 115                               | - 1,7             | 117     | - 0,8             | 104         | - 5,5             | 110      | - 2,7             | 128     | - 3,8             | 135     | - 0,7             | 101                       | - 9,0             | 129     | - 1,5             |
| 3 <sup>e</sup> trim.       | 114                                 | - 0,9             | 112      | - 1,8             | 115                               | ...               | 118     | + 0,9             | 104         | - 1,9             | 108      | ...               | 125     | - 0,8             | 138     | + 6,2             | 101                       | - 1,0             | 131     | ...               |
| 4 <sup>e</sup> trim.       | 116                                 | + 0,9             | 112      | + 2,8             | 114                               | ...               | 118     | + 1,7             | 105         | + 1,0             | 111      | - 1,8             | 128     | ...               | 136     | + 5,4             | 101                       | - 1,0             | 131     | + 2,3             |
| 1982 1 <sup>er</sup> trim. | 116                                 | + 0,9             | 112      | - 0,9             | 116                               | ...               | 115     | ...               | 104         | + 1,0             | 111      | - 1,8             | 131     | + 1,6             | 137     | + 2,2             | 103                       | + 5,1             | 129     | + 3,2             |
| 2 <sup>e</sup> trim.       | 114                                 | ...               | 114      | + 1,8             | 114                               | - 0,9             | 116     | - 0,9             | 105         | + 1,0             | 107      | - 2,7             | 127     | - 0,8             | 137     | + 1,5             | 97                        | - 4,0             | 123     | - 4,7             |
| 3 <sup>e</sup> trim.       | 111                                 | - 2,6             | 111      | - 0,9             | 110                               | - 4,3             | 113     | - 4,2             | 105         | + 1,0             | 104      | - 3,7             | 121     | - 3,2             | 134     | - 2,9             | 95                        | - 5,9             | 119     | - 9,2             |
| 4 <sup>e</sup> trim.       | 111                                 | - 4,3             | ...      | ...               | 109                               | - 4,4             | 113     | - 2,6             | 104         | - 1,0             | 104      | - 6,3             | 120     | - 6,2             | ...     | ...               | 91                        | - 9,9             | ...     | ...               |
| 1981 Déc. ..               | 115                                 | + 0,9             | 109      | + 3,8             | 113                               | + 0,9             | 118     | ...               | 104         | + 1,0             | 113      | + 0,9             | 126     | ...               | 140     | + 8,5             | 93                        | - 4,1             | 129     | - 1,5             |
| 1982 Janv. .               | 114                                 | + 0,9             | 115      | + 3,6             | 114                               | + 0,9             | 114     | + 0,9             | 104         | + 2,0             | 113      | + 2,7             | 128     | + 2,4             | 129     | - 3,0             | 103                       | + 9,6             | 128     | + 4,9             |
| Févr. .                    | 116                                 | - 0,9             | 113      | ...               | 117                               | - 1,7             | 113     | - 1,7             | 104         | + 1,0             | 110      | - 4,3             | 134     | ...               | 141     | + 1,4             | 108                       | + 9,1             | 133     | + 3,9             |
| Mars .                     | 116                                 | + 0,9             | 107      | - 3,6             | 117                               | + 0,9             | 113     | - 0,9             | 105         | + 1,9             | 109      | ...               | 131     | - 1,5             | 141     | + 6,8             | 97                        | - 2,0             | 128     | + 0,8             |
| Avril .                    | 115                                 | ...               | 113      | + 1,8             | 116                               | ...               | 114     | + 0,9             | 105         | + 1,9             | 109      | - 0,9             | 130     | - 2,3             | 137     | + 1,5             | 96                        | ...               | 125     | + 1,6             |
| Mai ...                    | 115                                 | + 0,9             | 114      | + 2,7             | 114                               | - 1,7             | 114     | - 0,9             | 105         | + 2,9             | 107      | - 0,9             | 128     | + 3,2             | 137     | + 0,7             | 100                       | - 4,8             | 124     | - 4,6             |
| Juin ..                    | 113                                 | - 0,9             | 114      | - 0,9             | 112                               | - 0,9             | 114     | - 1,7             | 104         | ...               | 105      | - 1,9             | 122     | - 3,2             | 135     | ...               | 97                        | - 4,9             | 120     | - 9,8             |
| Juill. .                   | 111                                 | - 2,6             | 112      | + 1,8             | 108                               | - 5,3             | 112     | - 1,8             | 104         | + 1,0             | 108      | - 2,7             | 126     | - 2,3             | 137     | - 1,4             | 96                        | - 5,0             | 119     | - 8,5             |
| Août .                     | 111                                 | ...               | 107      | - 3,6             | 112                               | - 1,8             | 112     | - 1,8             | 105         | + 1,0             | 102      | - 2,9             | 115     | + 6,5             | 132     | - 2,2             | 93                        | - 7,0             | 113     | -13,7             |
| Sept. .                    | 111                                 | - 4,3             | 113      | + 0,9             | 110                               | - 5,2             | 112     | - 3,4             | 105         | ...               | 103      | - 1,9             | 121     | - 6,2             | 134     | - 2,9             | 96                        | - 5,9             | 126     | - 4,5             |
| Oct. ..                    | 111                                 | - 5,2             | 116      | + 0,9             | 109                               | - 6,0             | 113     | - 2,6             | 105         | - 0,9             | 104      | - 6,3             | 118     | - 6,3             | 138     | + 5,3             | 103                       | - 3,7             | 123     | - 3,1             |
| Nov. ..                    | 111                                 | - 4,3             | 114      | - 1,7             | 109                               | - 4,4             | 113     | - 2,6             | 103         | - 1,9             | 104      | - 5,5             | 122     | - 9,6             | 136     | - 1,4             | 92                        | -11,5             | 127     | - 6,6             |
| Déc. ..                    | 110                                 | - 4,3             | ...      | ...               | 108                               | - 4,4             | 113     | - 4,2             | 105         | + 1,0             | 105      | - 7,1             | 119     | - 5,6             | ...     | ...               | 79                        | -15,6             | ...     | ...               |

\* Pourcentage de variation par rapport à l'indice de l'année précédente, ou la période correspondante de l'année précédente.

1 Belgique, République Fédérale d'Allemagne, France, Royaume-Uni, Italie, Pays-Bas, Irlande, Grand-Duché de Luxembourg et Grèce. Le Danemark n'établit pas d'indice de la production industrielle.

2 Y compris Berlin-Ouest.

Références bibliographiques : *Annuaire statistique de la Belgique*. — *Bulletin de Statistique de l'I.N.S.* — *Statistiques Economiques belges 1960-1970*. — *Service de Conjoncture (IRES)*. — *L'Echo de la Bourse-Agèfi*. — *La Construction*. — *Principaux indicateurs économiques (O.C.D.E.)*.

## V. — SERVICES

### 1. — TRANSPORTS

#### a. — Activités de la S.N.C.B. et de la SABENA

Sources : S.N.C.B. et SABENA.

| Moyennes mensuelles<br>ou mois       | S.N.C.B.                      |  |                      |  |          | SABENA                           |      |
|--------------------------------------|-------------------------------|--|----------------------|--|----------|----------------------------------|------|
|                                      | Trafic voyageurs              | Trafic marchandises (wagons complets)              |                      |  |          | Trafic payant aérien<br>régulier |      |
|                                      | Nombre<br>de voyageurs-<br>km | Nombre<br>de tonnes-km<br>productives <sup>1</sup> | Tonnage<br>total     | dont                                   |          |                                  |      |
|                                      |                               |  |                      | combustibles<br>et huiles<br>minérales | minerais |                                  |      |
|                                      | (millions)                    |  | (milliers de tonnes) |  |          |                                  |      |
| 1975 .....                           | 688                           | 563  | 4.933                | 1.317                                  | 1.218    | 316,2                            | 52,6 |
| 1976 .....                           | 684                           | 554  | 4.936                | 1.318                                  | 1.219    | 324,4                            | 56,3 |
| 1977 .....                           | 2                             | 541  | 4.861                | 1.355                                  | 1.005    | 337,4                            | 59,4 |
| 1978 .....                           | 595                           | 593  | 5.266                | 1.362                                  | 1.132    | 374,8                            | 65,9 |
| 1979 .....                           | 580                           | 711  | 6.157                | 1.597                                  | 1.327    | 401,7                            | 70,0 |
| 1980 .....                           | 580                           | 667  | 5.922                | 1.607                                  | 1.230    | 404,3                            | 70,0 |
| 1981 .....                           | 590                           | 628  | 5.808                | 1.617                                  | 1.190    | 433,5                            | 76,8 |
| 1982 .....                           | 577                           | 566  | 5.200                | 1.541                                  | 949      | 440,4                            | 80,6 |
| 1980 4 <sup>e</sup> trimestre .....  | 585                           | 607  | 5.438                | 1.433                                  | 1.074    | 380,1                            | 67,7 |
| 1981 1 <sup>er</sup> trimestre ..... | 573                           | 610  | 5.549                | 1.550                                  | 1.190    | 338,8                            | 64,4 |
| 2 <sup>e</sup> trimestre .....       | 590                           | 635  | 5.858                | 1.552                                  | 1.254    | 455,7                            | 79,0 |
| 3 <sup>e</sup> trimestre .....       | 589                           | 574  | 5.399                | 1.545                                  | 1.093    | 551,9                            | 86,6 |
| 4 <sup>e</sup> trimestre .....       | 607                           | 691  | 6.405                | 1.821                                  | 1.223    | 387,5                            | 77,4 |
| 1982 1 <sup>er</sup> trimestre ..... | 583                           | 579  | 5.239                | 1.681                                  | 874      | 366,8                            | 75,8 |
| 2 <sup>e</sup> trimestre .....       | r 581                         | 641  | 5.919                | 1.680                                  | 1.210    | 454,1                            | 81,8 |
| 3 <sup>e</sup> trimestre .....       | r 573                         | 512  | 4.587                | 1.305                                  | 896      | 545,4                            | 86,9 |
| 4 <sup>e</sup> trimestre .....       | 570                           | 533  | 5.055                | 1.494                                  | 816      | 395,4                            | 77,9 |
| 1982 Janvier .....                   | 592                           | 540  | 5.269                | 1.588                                  | 947      | 375,9                            | 73,7 |
| Février .....                        | r 557                         | 569  | 5.264                | 1.669                                  | 962      | 317,5                            | 69,6 |
| Mars .....                           | r 601                         | 628  | 5.185                | 1.787                                  | 714      | 406,9                            | 84,0 |
| Avril .....                          | 577                           | 658  | 6.187                | 1.785                                  | 1.264    | 433,8                            | 81,9 |
| Mai .....                            | r 583                         | 619  | 5.672                | 1.671                                  | 1.184    | 448,2                            | 81,5 |
| Juin .....                           | 582                           | 645  | 5.898                | 1.583                                  | 1.183    | 480,2                            | 82,0 |
| Juillet .....                        | r 583                         | 515  | 4.533                | 1.266                                  | 916      | 568,9                            | 88,8 |
| Août .....                           | 557                           | 462  | 4.125                | 1.235                                  | 770      | 560,2                            | 87,2 |
| Septembre .....                      | 580                           | 559  | 5.103                | 1.415                                  | 1.002    | 507,2                            | 84,7 |
| Octobre .....                        | 592                           | 540  | 5.096                | 1.459                                  | 861      | 458,1                            | 83,8 |
| Novembre .....                       | 561                           | 498  | 4.699                | 1.381                                  | 697      | 349,3                            | 73,0 |
| Décembre .....                       | 558                           | 562  | 5.370                | 1.641                                  | 889      | 378,8                            | 76,9 |
| 1983 Janvier .....                   | 570                           | 487  | 4.798                | 1.436                                  | 795      | 391,3                            | 72,5 |

<sup>1</sup> Les tonnes-km productives sont relatives aux transports commerciaux (à l'exclusion des transports en service) : c'est la somme des produits du poids de chaque expédition par le parcours pour lequel elle a été taxée.

<sup>2</sup> Nouvelle série, à partir de juillet 1977, par suite du transfert de l'exploitation des services d'autobus à la Société Nationale des Chemins de fer Vicinaux. Les données pour le premier (y compris les services d'autobus) et le second semestre 1977 (non compris les services d'autobus) sont respectivement 689 et 587.

**V - 1b. — Navigation maritime**

**V - 1c. — Navigation  
intérieure**

Sources : *Stad Antwerpen - Havenbedrijf* [col. (1)], *Stad Gent - Havendienst* [col. (4)], *Maatschappij van de Brugse Zeevaartinrichtingen N.V.* [col. (7)], *I.N.S.* (autres colonnes).

Source : *I.N.S.*

| Moyennes mensuelles<br>ou mois    | Port d'Anvers                       |   |         | Port de Gand                        |   |         | Ports de Bruges<br>et Zeebrugge     |   |         | Ensemble des trafics 2               |                                |
|-----------------------------------|-------------------------------------|---|---------|-------------------------------------|---|---------|-------------------------------------|---|---------|--------------------------------------|--------------------------------|
|                                   | Capacité<br>des navires<br>entrés 1 | Marchandises<br>(milliers de tonnes<br>métriques) |         | Capacité<br>des navires<br>entrés 1 | Marchandises<br>(milliers de tonnes<br>métriques) |         | Capacité<br>des navires<br>entrés 1 | Marchandises<br>(milliers de tonnes<br>métriques) |         | (milliers<br>de tonnes<br>métriques) | (millions<br>de tonnes-<br>km) |
|                                   |                                     | Entrées   | Sorties |                                     | Entrées   | Sorties |                                     | Entrées   | Sorties |                                      |                                |
|                                   | (1)                                 | (2)   | (3)     | (4)                                 | (5)   | (6)     | (7)                                 | (8)   | (9)     | (1)                                  | (2)                            |
| 1975 .....                        | 5.082                               | 2.687   | 2.299   | 657                                 | 729   | 427     | 1.963                               | 579   | 118     | 6.978                                | 427                            |
| 1976 .....                        | 5.529                               | 3.225   | 2.222   | 773                                 | 807   | 373     | 1.944                               | 636   | 129     | 8.356                                | 506                            |
| 1977 .....                        | 5.689                               | 3.054   | 2.721   | 737                                 | 919   | 288     | 2.090                               | 628   | 126     | 8.410                                | 480                            |
| 1978 .....                        | 8.156                               | 2.993   | 2.655   | 1.084                               | 992   | 242     | 3.500                               | 693   | 136     | 8.354                                | 495                            |
| 1979 .....                        | 8.653                               | 3.126   | 2.611   | 1.273                               | 1.161   | 291     | 3.764                               | 728   | 148     | 8.450                                | 492                            |
| 1980 .....                        | 8.541                               | 3.432   | 2.995   | 1.310                               | 1.203   | 279     | 4.018                               | 798   | 163     | 8.411                                | 488                            |
| 1981 .....                        | 8.718                               | 3.371   | 3.009   | 1.387                               | 1.224   | 267     | 3.781                               | 633   | 174     | 8.100                                | 454                            |
| 1982 .....                        | 9.390                               | 3.893   | 2.796   | 1.560                               | 1.502   | 279     |                                     | 355   | 156     |                                      |                                |
| 1980 4 <sup>e</sup> trimestre ..  | 8.286                               | 3.491   | 3.040   | 1.247                               | 1.290   | 224     | 3.844                               | 810   | 185     | 8.393                                | 482                            |
| 1981 1 <sup>er</sup> trimestre .. | 8.407                               | 3.329   | 2.857   | 1.200                               | 1.181   | 230     | 3.817                               | 765   | 158     | 7.839                                | 437                            |
| 2 <sup>e</sup> trimestre ..       | 8.871                               | 3.303   | 2.946   | 1.431                               | 1.140   | 268     | 3.754                               | 609   | 191     | 8.519                                | 474                            |
| 3 <sup>e</sup> trimestre ..       | 8.583                               | 3.300   | 3.165   | 1.400                               | 1.230   | 297     | 4.024                               | 546   | 170     | 7.888                                | 435                            |
| 4 <sup>e</sup> trimestre ..       | 9.009                               | 3.554   | 3.069   | 1.518                               | 1.346   | 272     | 3.527                               | 613   | 176     | 8.155                                | 468                            |
| 1982 1 <sup>er</sup> trimestre .. | 9.222                               | 3.573   | 2.632   | 1.570                               | 1.606   | 304     | 3.252                               | 351   | 141     | 6.761                                | 388                            |
| 2 <sup>e</sup> trimestre ..       | 10.308                              | 4.391   | 2.858   | 1.665                               | 1.463   | 285     | 3.310                               | 448   | 147     | 8.414                                | 446                            |
| 3 <sup>e</sup> trimestre ..       | 9.167                               | 4.049   | 2.777   | 1.502                               | 1.375   | 236     | 3.196                               | 322   | 128     | 7.467                                | 406                            |
| 4 <sup>e</sup> trimestre ..       | 8.862                               | 3.560   | 2.917   | 1.505                               | 1.565   | 292     |                                     | 300   | 207     |                                      |                                |
| 1981 Décembre ....                | 9.447                               | 4.552   | 3.275   | 1.727                               | 1.390   | 283     | 3.429                               | 558   | 162     | 7.452                                | 447                            |
| 1982 Janvier .....                | 9.607                               | 3.905   | 2.417   | 1.716                               | 1.511   | 234     | 3.296                               | 454   | 134     | 6.016                                | 351                            |
| Février .....                     | 8.946                               | 3.382   | 2.557   | 1.413                               | 1.394   | 444     | 2.954                               | 267   | 169     | 6.324                                | 379                            |
| Mars .....                        | 9.114                               | 3.432   | 2.921   | 1.581                               | 1.914   | 235     | 3.507                               | 332   | 119     | 7.944                                | 433                            |
| Avril .....                       | 10.570                              | 4.682   | 2.914   | 1.340                               | 1.221   | 260     | 3.448                               | 431   | 115     | 8.003                                | 409                            |
| Mai .....                         | 10.131                              | 3.534   | 2.538   | 2.083                               | 1.347   | 256     | 3.348                               | 474   | 181     | 8.434                                | 475                            |
| Juin .....                        | 10.224                              | 4.956   | 3.123   | 1.571                               | 1.822   | 339     | 3.133                               | 438   | 146     | 8.805                                | 453                            |
| Juillet .....                     | 9.446                               | 3.753   | 2.906   | 1.298                               | 1.337   | 197     | 3.097                               | 313   | 98      | 6.941                                | 381                            |
| Août .....                        | 8.816                               | 3.666   | 2.173   | 1.690                               | 1.232   | 260     | 3.178                               | 325   | 120     | 7.548                                | 395                            |
| Septembre ...                     | 9.240                               | 4.729   | 3.252   | 1.517                               | 1.555   | 251     | 3.312                               | 327   | 165     | 7.911                                | 443                            |
| Octobre .....                     | 9.044                               | 3.602   | 3.141   | 1.648                               | 969   | 282     | 3.423                               | 353   | 230     |                                      |                                |
| Novembre ....                     | 8.779                               | 3.690   | 2.925   | 1.384                               | 2.162   | 297     |                                     | 262   | 230     |                                      |                                |
| Décembre ....                     | 8.764                               | 3.387   | 2.684   | 1.482                               | 1.565   | 296     |                                     | 286   | 160     |                                      |                                |

1 Jusqu'en 1977, milliers de tonnes de jauge nettes suivant la méthode de mesure belge; à partir de 1978, milliers de tonnes de jauge brutes.

2 Trafic intérieur, importations, exportations et transit.

**Y - 2. — TOURISME**

Nuits passées par les touristes en Belgique <sup>1</sup>  
(milliers)

Source : I.N.S.

| Moyennes mensuelles ou mois          | Total | dont pays de résidence habituelle |        |          |             |                                       |                          |
|--------------------------------------|-------|-----------------------------------|--------|----------|-------------|---------------------------------------|--------------------------|
|                                      |       | Belgique                          | France | Pays-Bas | Royaume-Uni | République<br>Fédérale<br>d'Allemagne | Etats-Unis<br>d'Amérique |
| 1974 .....                           | 2.314 | 1.691                             | 88     | 151      | 91          | 111                                   | 48                       |
| 1975 .....                           | 2.458 | 1.788                             | 91     | 173      | 107         | 120                                   | 42                       |
| 1976 .....                           | 2.484 | 1.824                             | 88     | 182      | 99          | 117                                   | 43                       |
| 1977 .....                           | 2.434 | 1.799                             | 82     | 170      | 85          | 118                                   | 46                       |
| 1978 .....                           | 2.073 | 1.536                             | 55     | 153      | 79          | 94                                    | 38                       |
| 1979 .....                           | 2.114 | 1.545                             | 57     | 164      | 82          | 93                                    | 43                       |
| 1980 .....                           | 2.158 | 1.560                             | 73     | 159      | 93          | 99                                    | 41                       |
| 1981 .....                           | 2.235 | 1.635                             | 74     | 160      | 93          | 97                                    | 41                       |
| 1980 3 <sup>e</sup> trimestre .....  | 4.548 | 3.517                             | 88     | 378      | 162         | 169                                   | 54                       |
| 4 <sup>e</sup> trimestre .....       | 678   | 347                               | 45     | 55       | 47          | 43                                    | 33                       |
| 1981 1 <sup>er</sup> trimestre ..... | 471   | 229                               | 35     | 32       | 31          | 31                                    | 24                       |
| 2 <sup>e</sup> trimestre .....       | 2.081 | 1.399                             | 69     | 137      | 112         | 112                                   | 47                       |
| 3 <sup>e</sup> trimestre .....       | 4.915 | 3.869                             | 98     | 392      | 149         | 170                                   | 52                       |
| 4 <sup>e</sup> trimestre .....       | 667   | 358                               | 38     | 44       | 48          | 43                                    | 34                       |
| 1982 1 <sup>er</sup> trimestre ..... | 493   | 234                               | 35     | 36       | 34          | 37                                    | 29                       |
| 2 <sup>e</sup> trimestre .....       | 2.142 | 1.512                             | 80     | 137      | 112         | 113                                   | 50                       |
| 3 <sup>e</sup> trimestre .....       | 5.525 | 4.318                             | 104    | 496      | 131         | 205                                   | 66                       |
| 1981 Septembre .....                 | 1.874 | 1.261                             | 73     | 100      | 126         | 105                                   | 55                       |
| Octobre .....                        | 793   | 362                               | 47     | 61       | 85          | 63                                    | 49                       |
| Novembre .....                       | 576   | 307                               | 37     | 31       | 35          | 37                                    | 28                       |
| Décembre .....                       | 631   | 404                               | 29     | 39       | 25          | 30                                    | 24                       |
| 1982 Janvier .....                   | 401   | 195                               | 29     | 26       | 25          | 27                                    | 26                       |
| Février .....                        | 491   | 236                               | 34     | 42       | 34          | 34                                    | 25                       |
| Mars .....                           | 587   | 271                               | 41     | 40       | 43          | 50                                    | 35                       |
| Avril .....                          | 1.524 | 1.066                             | 71     | 62       | 105         | 83                                    | 27                       |
| Mai .....                            | 2.508 | 1.789                             | 98     | 183      | 117         | 120                                   | 57                       |
| Juin .....                           | 2.394 | 1.682                             | 70     | 165      | 115         | 135                                   | 66                       |
| Juillet .....                        | 7.945 | 6.443                             | 98     | 772      | 131         | 224                                   | 70                       |
| Août .....                           | 6.610 | 5.196                             | 143    | 534      | 153         | 278                                   | 65                       |
| Septembre .....                      | 2.019 | 1.316                             | 71     | 183      | 108         | 113                                   | 64                       |

<sup>1</sup> Y compris les nuitées de camping.



**Y - 3. — COMMERCE INTERIEUR**

**a. — Ventes du commerce de détail**

Indices 1975 = 100

Source : I.N.S.

| Moyennes mensuelles<br>ou mois   | Indices par formes de distribution  |   |  |  |                        | Indices par catégories de produits |   |   |                    | Indice général         |                               |
|--|-------------------------------------|---|--|--|------------------------|------------------------------------|---|---|--------------------|------------------------|-------------------------------|
|  | Petit<br>commerce<br>de détail<br>1 | Grands<br>magasins<br>à rayons<br>multiples | Coopé-<br>ratives<br>de<br>consom-<br>mation | Entre-<br>prises du<br>commerce<br>de détail<br>à succur-<br>sales | Super-<br>marchés<br>2 | Alimen-<br>tation<br>3             | Textiles<br>et<br>habille-<br>ment<br>4 | Articles<br>d'ameu-<br>blement<br>et de<br>ménage | Autres<br>articles | Indice<br>de<br>valeur | Indice<br>de<br>quantité<br>5 |
| Coefficient de pondération<br>en p.c. de l'indice général<br>en 1981 et 1982 ..... | —                                   | —   | —  | —  | —                      | 37,5                               | 14,9                                    | 16,6  | 31,0               | 100,0                  | —                             |
| 1975 .....   | 100                                 | 100   | 100  | 100  | 100                    | 100                                | 100                                     | 100   | 100                | 100                    | 100                           |
| 1976 .....   | 115                                 | 111   | 100  | 117  | 109                    | 113                                | 113                                     | 117   | 115                | 115                    | 106                           |
| 1977 .....   | 121                                 | 121   | 95   | 134  | 117                    | 120                                | 118                                     | 125   | 124                | 122                    | 107                           |
| 1978 .....   | 126                                 | 129   | 87   | 147  | 120                    | 125                                | 124                                     | 127   | 133                | 128                    | 109                           |
| 1979 .....   | 136                                 | 138   | 86   | 163  | 127                    | 132                                | 135                                     | 130   | 152                | 138                    | 114                           |
| 1980 .....   | 148                                 | 146   | 84   | 176  | 136                    | 141                                | 144                                     | 145   | 167                | 150                    | 115                           |
| 1981 .....   | p 154                               | 149   | 72   | 195  | 143                    | p 149                              | p 151                                   | p 147   | p 175              | p 157                  | p 112                         |
| 1982 .....   | p 167                               | 147   | 65   | 219  | 152                    | p 160                              | p 165                                   | p 154   | p 194              | p 169                  | p 110                         |
| 1980 4 <sup>e</sup> trimestre .....  | 158                                 | 169   | 82   | 194  | 149                    | 149                                | 170                                     | 164   | 172                | 162                    | 121                           |
| 1981 1 <sup>er</sup> trimestre .....   | p 142                               | 131   | 68   | 177  | 127                    | p 137                              | p 126                                   | p 130   | p 172              | p 144                  | p 105                         |
| 2 <sup>e</sup> trimestre .....   | p 160                               | 150   | 74   | 197  | 143                    | p 152                              | p 161                                   | p 156   | p 180              | p 162                  | p 118                         |
| 3 <sup>e</sup> trimestre .....   | p 145                               | 142   | 71   | 183  | 144                    | p 148                              | p 133                                   | p 139   | p 162              | p 149                  | p 104                         |
| 4 <sup>e</sup> trimestre .....   | p 168                               | 173   | 74   | 220  | 159                    | p 161                              | p 182                                   | p 165   | p 184              | p 173                  | p 118                         |
| 1982 1 <sup>er</sup> trimestre .....   | p 155                               | 131   | 63   | 199  | 138                    | p 148                              | p 141                                   | p 134   | p 191              | p 157                  | p 106                         |
| 2 <sup>e</sup> trimestre .....   | p 171                               | 147   | 67   | 222  | 152                    | p 162                              | p 173                                   | p 152   | p 201              | p 173                  | p 114                         |
| 3 <sup>e</sup> trimestre .....   | p 156                               | 141   | 64   | 208  | 152                    | p 158                              | p 148                                   | p 144   | p 178              | p 160                  | p 102                         |
| 4 <sup>e</sup> trimestre .....   | p 184                               | 170   | 66   | 246  | 168                    | p 173                              | p 196                                   | p 185   | p 205              | p 187                  | p 118                         |
| 1981 Décembre .....  | p 194                               | 209   | 77   | 245  | 181                    | p 181                              | p 205                                   | p 211   | p 213              | p 199                  | p 135                         |
| 1982 Janvier .....   | p 145                               | 132   | 64   | 197  | 140                    | p 147                              | p 145                                   | p 119   | p 172              | p 149                  | p 101                         |
| Février .....  | p 146                               | 126   | 60   | 188  | 130                    | p 140                              | p 123                                   | p 127   | p 184              | p 148                  | p 100                         |
| Mars .....   | p 174                               | 135   | 66   | 211  | 143                    | p 157                              | p 156                                   | p 156   | p 216              | p 173                  | p 117                         |
| Avril .....  | p 175                               | 149   | 69   | 229  | 155                    | p 162                              | p 179                                   | p 150   | p 213              | p 177                  | p 118                         |
| Mai .....  | p 165                               | 142   | 64   | 212  | 147                    | p 158                              | p 175                                   | p 144   | p 190              | p 167                  | p 110                         |
| Juin .....   | p 173                               | 149   | 68   | 225  | 153                    | p 167                              | p 166                                   | p 163   | p 199              | p 176                  | p 114                         |
| Juillet .....  | p 146                               | 147   | 68   | 216  | 161                    | p 158                              | p 152                                   | p 134   | p 158              | p 154                  | p 99                          |
| Août .....   | p 154                               | 139   | 63   | 200  | 149                    | p 156                              | p 136                                   | p 141   | p 179              | p 157                  | p 101                         |
| Septembre .....  | p 168                               | 136   | 62   | 209  | 145                    | p 159                              | p 157                                   | p 156   | p 196              | p 169                  | p 107                         |
| Octobre .....  | p 173                               | 152   | 64   | 240  | 158                    | p 163                              | p 197                                   | p 156   | p 197              | p 177                  | p 111                         |
| Novembre .....   | p 160                               | 152   | 60   | 217  | 155                    | p 157                              | p 169                                   | p 149   | p 180              | p 164                  | p 103                         |
| Décembre .....   | p 218                               | 207   | 74   | 283  | 193                    | p 198                              | p 222                                   | p 249   | p 237              | p 221                  | p 139                         |

1 Indices calculés sur base des données d'un sondage.

2 Petites et moyennes entreprises de supermarchés, à libre service complet ou partiel.

3 Y compris le tabac, mais uniquement pour le petit commerce de détail.

4 Y compris les textiles d'ameublement.

5 Indice de valeur déflaté par l'indice général des prix à la consommation dont on a éliminé les services et les loyers.

## Y - 3b. — Ventes à tempérament

### 1° — Résultats généraux

Source : I.N.S.

|                                   | Nombre de contrats en cours à fin de semestre (milliers) |                 |         |   | Crédits en cours à fin de semestre (milliards de francs) |                 |         |   | Crédits accordés au cours du semestre (milliards de francs) |                 |         |   |
|-----------------------------------|--|-----------------|---------|---|--|-----------------|---------|---|---|-----------------|---------|---|
|                                   | Total  | Financement par |         |   | Total  | Financement par |         |   | Total   | Financement par |         |   |
|                                   |  | vendeurs        | banques | organismes de financement ou particuliers |  | vendeurs        | banques | organismes de financement ou particuliers |   | vendeurs        | banques | organismes de financement ou particuliers |
| 1979 2 <sup>e</sup> semestre ...  | 1.518  | 816             | 301     | 401                                       | 80,9   | 11,4            | 35,8    | 33,7                                      | 23,0  | 3,9             | 10,5    | 8,6                                       |
| 1980 1 <sup>er</sup> semestre ... | 1.522  | 785             | 314     | 423                                       | 77,0   | 10,0            | 38,6    | 28,4                                      | 26,7  | 4,4             | 11,8    | 10,5                                      |
| 2 <sup>e</sup> semestre ...       | 1.491  | 768             | 310     | 413                                       | 74,7   | 9,2             | 36,9    | 28,6                                      | 19,4  | 3,2             | 8,5     | 7,7                                       |
| 1981 1 <sup>er</sup> semestre ... | 1.586  | 890             | 310     | 386                                       | 72,6   | 8,5             | 36,9    | 27,2                                      | 20,8  | 3,4             | 9,3     | 8,1                                       |
| 2 <sup>e</sup> semestre ...       | 1.545  | 872             | 306     | 367                                       | 69,0   | 7,6             | 35,2    | 26,3                                      | 17,5  | 3,1             | 8,0     | 6,4                                       |
| 1982 1 <sup>er</sup> semestre ... | 1.397  | 755             | 309     | 333                                       | 69,3   | 6,9             | 36,7    | 25,8                                      | 22,0  | 3,0             | 10,8    | 8,2                                       |

### 2° — Retards de paiement

|                                     | Nombre de débiteurs en retard de payer 3 termes échus et plus au cours du semestre (milliers) |                 |         |   | Total de toutes les créances dues par les débiteurs visés dans les colonnes précédentes (milliards de francs) |                 |         |   |
|-------------------------------------|---|-----------------|---------|---|---|-----------------|---------|---|
|                                     | Total   | Financement par |         |   | Total   | Financement par |         |   |
|                                     |   | vendeurs        | banques | organismes de financement ou particuliers |   | vendeurs        | banques | organismes de financement ou particuliers |
| 1979 1 <sup>er</sup> semestre ..... | 56  | 37              | 5       | 14  | 0,9   | 0,1             | 0,3     | 0,5                                       |
| 2 <sup>e</sup> semestre .....       | 59  | 41              | 4       | 14  | 1,0   | 0,2             | 0,4     | 0,4                                       |
| 1980 1 <sup>er</sup> semestre ..... | 62  | 42              | 5       | 15  | 1,3   | 0,2             | 0,5     | 0,6                                       |
| 2 <sup>e</sup> semestre .....       | 66  | 46              | 5       | 15  | 1,3   | 0,2             | 0,5     | 0,6                                       |
| 1981 1 <sup>er</sup> semestre ..... | 66  | 47              | 7       | 12  | 1,6   | 0,3             | 0,8     | 0,5                                       |
| 2 <sup>e</sup> semestre .....       | 64  | 47              | 6       | 11  | 1,4   | 0,3             | 0,6     | 0,5                                       |

### 3° — Répartition des crédits accordés au cours du semestre, par nature des marchandises

|   | Total | Camions, camionnettes, autobus, matériel de transport lourd |        | Matériel agricole, tracteurs agricoles, bétail | Autos pour transport de personnes exceptés autobus |         | Motos, scooters, vélos, moteurs, bicyclettes | Textiles, fourrures, vêtements | Livres | Équipement professionnel autre que articles cités antérieurement (commerce, artisanat, industrie, professions libérales) | Articles ménagers et à usage personnel non dénommés ailleurs | Divers dont : services (voyages, réparations de véhicules à moteur, chauffage central, etc.) |
|---|-------|---|--------|--|--|---------|--|--------------------------------|--------|--|--|--|
|   |       | neufs   | usagés |  | neuves   | usagées |  |                                |        |  |  |  |
| Nombre de contrats (milliers)                               |       |   |        |  |  |         |  |                                |        |  |  |  |
| 1979 1 <sup>er</sup> semestre ...                           | 816   | 5   | 1      | 1  | 99   | 15      | 7  | 127                            | 109    | 6  | 430  | 16   |
| 2 <sup>e</sup> semestre ...                                 | 854   | 4   | 1      | 2  | 77   | 13      | 6  | 163                            | 125    | 6  | 440  | 17   |
| 1980 1 <sup>er</sup> semestre ...                           | 830   | 4   | 1      | 1  | 100  | 14      | 8  | 144                            | 109    | 6  | 418  | 25   |
| 2 <sup>e</sup> semestre ...                                 | 630   | 3   | 1      | 1  | 65   | 12      | 5  | 97                             | 100    | 5  | 322  | 19   |
| 1981 1 <sup>er</sup> semestre ...                           | 730   | 3   | 1      | 1  | 73   | 12      | 8  | 94                             | 132    | 5  | 385  | 16   |
| 2 <sup>e</sup> semestre ...                                 | 762   | 3   | 1      | 1  | 52   | 10      | 5  | 136                            | 139    | 4  | 397  | 14   |
| Crédits accordés (milliards de francs)                      |       |   |        |  |  |         |  |                                |        |  |  |  |
| 1979 1 <sup>er</sup> semestre ...                           | 26,0  | 2,3   | 0,3    | 0,3  | 14,8   | 1,1     | 0,2  | 0,2                            | 0,4    | 2,0  | 3,4  | 1,0  |
| 2 <sup>e</sup> semestre ...                                 | 23,0  | 1,7   | 0,2    | 0,4  | 12,4   | 1,1     | 0,2  | 0,3                            | 0,5    | 1,8  | 3,4  | 1,0  |
| 1980 1 <sup>er</sup> semestre ...                           | 26,7  | 1,9   | 0,3    | 0,3  | 16,2   | 1,3     | 0,2  | 0,2                            | 0,4    | 1,7  | 3,2  | 1,0  |
| 2 <sup>e</sup> semestre ...                                 | 19,4  | 1,3   | 0,2    | 0,3  | 10,5   | 1,0     | 0,2  | 0,2                            | 0,4    | 1,4  | 3,2  | 0,7  |
| 1981 1 <sup>er</sup> semestre ...                           | 20,8  | 1,3   | 0,3    | 0,2  | 12,0   | 1,1     | 0,2  | 0,1                            | 0,5    | 1,2  | 3,2  | 0,7  |
| 2 <sup>e</sup> semestre ...                                 | 17,5  | 1,1   | 0,2    | 0,2  | 8,8  | 1,0     | 0,2  | 0,2                            | 0,6    | 1,3  | 3,2  | 0,7  |
| Crédits accordés — Répartition en p.c. par rapport au total |       |   |        |  |  |         |  |                                |        |  |  |  |
| 1979 1 <sup>er</sup> semestre ...                           | 100,0 | 8,9   | 1,0    | 1,2  | 56,9   | 4,3     | 0,9  | 0,6                            | 1,6    | 7,5  | 13,4   | 3,7  |
| 2 <sup>e</sup> semestre ...                                 | 100,0 | 7,5   | 1,1    | 1,6  | 53,8   | 4,7     | 0,8  | 1,2                            | 2,3    | 8,0  | 14,6   | 4,4  |
| 1980 1 <sup>er</sup> semestre ...                           | 100,0 | 7,0   | 1,0    | 1,1  | 60,6   | 4,8     | 0,9  | 0,9                            | 1,7    | 6,2  | 12,0   | 3,8  |
| 2 <sup>e</sup> semestre ...                                 | 100,0 | 6,6   | 1,1    | 1,4  | 54,0   | 5,4     | 0,9  | 1,1                            | 2,3    | 7,1  | 16,3   | 3,8  |
| 1981 1 <sup>er</sup> semestre ...                           | 100,0 | 6,4   | 1,2    | 1,1  | 57,3   | 5,5     | 1,1  | 0,6                            | 2,5    | 5,9  | 15,2   | 3,2  |
| 2 <sup>e</sup> semestre ...                                 | 100,0 | 6,3   | 1,2    | 1,4  | 50,5   | 5,9     | 0,9  | 1,2                            | 3,3    | 7,3  | 18,3   | 3,7  |

**Y - 4. — CHAMBRES DE COMPENSATION**

| Moyennes mensuelles<br>ou mois       | Nombre<br>de<br>chambres<br>(fin de<br>période) | Opérations de débit       |                        |                                   |                        |                       |                        |                       |                        |                       |                        |
|--------------------------------------|---|---------------------------|------------------------|-----------------------------------|------------------------|-----------------------|------------------------|-----------------------|------------------------|-----------------------|------------------------|
|                                      |   | Bruxelles                 |                        |                                   |                        |                       |                        | Province              |                        | Total général         |                        |
|                                      |   | Argent<br>au jour le jour |                        | Autres<br>opérations <sup>1</sup> |                        | Total                 |                        | Milliers<br>de pièces | Milliards<br>de francs | Milliers<br>de pièces | Milliards<br>de francs |
|                                      |   | Milliers<br>de pièces     | Milliards<br>de francs | Milliers<br>de pièces             | Milliards<br>de francs | Milliers<br>de pièces | Milliards<br>de francs |                       |                        |                       |                        |
| 1975 .....                           | 33  | 4                         | 629                    | 8.986                             | 1.972                  | 8.990                 | 2.601                  | 3.222                 | 357                    | 12.212                | 2.958                  |
| 1976 <sup>2</sup> .....              | 32  | 1                         | e 254                  | 10.405                            | 2.933                  | 10.406                | e 3.187                | 2.896                 | 398                    | 13.302                | e 3.585                |
| 1977 .....                           | 30  | 2                         | 289                    | 12.429                            | 3.859                  | 12.431                | 4.148                  | 2.625                 | 422                    | 15.056                | 4.570                  |
| 1978 .....                           | 26  | 2                         | 286                    | 14.102                            | 3.939                  | 14.104                | 4.225                  | 2.361                 | 437                    | 16.465                | 4.662                  |
| 1979 .....                           | 26  | 1                         | 312                    | 16.235                            | 4.550                  | 16.236                | 4.862                  | 2.118                 | 476                    | 18.354                | 5.338                  |
| 1980 .....                           | 26  | 2                         | 318                    | 18.772                            | 5.319                  | 18.774                | 5.637                  | 2.035                 | 533                    | 20.809                | 6.170                  |
| 1981 .....                           | 26  | 2                         | 341                    | 21.271                            | 6.392                  | 21.273                | 6.733                  | 1.945                 | 520                    | 23.218                | 7.253                  |
| 1982 .....                           | 26  | 2                         | 337                    | 23.715                            | 7.455                  | 23.717                | 7.792                  | 1.717                 | 573                    | 25.434                | 8.365                  |
| 1981 1 <sup>er</sup> trimestre ..... | 26  | 2                         | 357                    | 19.969                            | 5.403                  | 19.971                | 5.760                  | 1.993                 | 517                    | 21.964                | 6.277                  |
| 2 <sup>e</sup> trimestre .....       | 26  | 2                         | 336                    | 21.319                            | 6.180                  | 21.321                | 6.516                  | 2.074                 | 515                    | 23.395                | 7.031                  |
| 3 <sup>e</sup> trimestre .....       | 26  | 2                         | 357                    | 20.651                            | 7.096                  | 20.653                | 7.453                  | 1.805                 | 507                    | 22.458                | 7.960                  |
| 4 <sup>e</sup> trimestre .....       | 26  | 2                         | 314                    | 23.144                            | 6.891                  | 23.146                | 7.205                  | 1.910                 | 539                    | 25.056                | 7.744                  |
| 1982 1 <sup>er</sup> trimestre ..... | 26  | 2                         | 349                    | 22.495                            | 7.477                  | 22.497                | 7.826                  | 1.794                 | 551                    | 24.291                | 8.377                  |
| 2 <sup>e</sup> trimestre .....       | 24  | 2                         | 322                    | 23.609                            | 7.133                  | 23.611                | 7.455                  | 1.867                 | 581                    | 25.478                | 8.036                  |
| 3 <sup>e</sup> trimestre .....       | 24  | 2                         | 346                    | 23.011                            | 7.908                  | 23.013                | 8.254                  | 1.589                 | 560                    | 24.602                | 8.814                  |
| 4 <sup>e</sup> trimestre .....       | 24  | 2                         | 332                    | 25.746                            | 7.300                  | 25.748                | 7.632                  | 1.617                 | 598                    | 27.365                | 8.230                  |
| 1983 1 <sup>er</sup> trimestre ..... | 24  | 2                         | 323                    | 24.910                            | 8.213                  | 24.912                | 8.536                  | 1.430                 | 598                    | 26.342                | 9.134                  |
| 1982 Mars .....                      | 26  | 2                         | 407                    | 24.685                            | 7.488                  | 24.687                | 7.895                  | 1.999                 | 615                    | 26.686                | 8.510                  |
| Avril .....                          | 26  | 2                         | 310                    | 23.955                            | 6.435                  | 23.957                | 6.745                  | 1.966                 | 577                    | 25.923                | 7.322                  |
| Mai .....                            | 24  | 1                         | 270                    | 21.172                            | 6.133                  | 21.173                | 6.403                  | 1.696                 | 514                    | 22.869                | 6.917                  |
| Juin .....                           | 24  | 2                         | 387                    | 25.702                            | 8.829                  | 25.704                | 9.216                  | 1.938                 | 654                    | 27.642                | 9.870                  |
| Juillet .....                        | 24  | 2                         | 324                    | 22.848                            | 8.612                  | 22.850                | 8.936                  | 1.678                 | 552                    | 24.528                | 9.488                  |
| Août .....                           | 24  | 2                         | 328                    | 22.264                            | 7.716                  | 22.266                | 8.044                  | 1.503                 | 546                    | 23.769                | 8.590                  |
| Septembre .....                      | 24  | 2                         | 385                    | 23.921                            | 7.396                  | 23.923                | 7.781                  | 1.585                 | 583                    | 25.508                | 8.364                  |
| Octobre .....                        | 24  | 2                         | 324                    | 23.955                            | 6.525                  | 23.957                | 6.849                  | 1.586                 | 583                    | 25.543                | 7.432                  |
| Novembre .....                       | 24  | 2                         | 303                    | 24.739                            | 7.186                  | 24.741                | 7.489                  | 1.502                 | 563                    | 26.243                | 8.052                  |
| Décembre .....                       | 24  | 2                         | 369                    | 28.545                            | 8.189                  | 28.547                | 8.558                  | 1.762                 | 647                    | 30.309                | 9.205                  |
| 1983 Janvier .....                   | 24  | 2                         | 312                    | 24.118                            | 7.984                  | 24.120                | 8.296                  | 1.443                 | 594                    | 25.563                | 8.890                  |
| Février .....                        | 24  | 2                         | 291                    | 23.110                            | 7.931                  | 23.112                | 8.222                  | 1.301                 | 559                    | 24.413                | 8.781                  |
| Mars .....                           | 24  | 2                         | 366                    | 27.502                            | 8.725                  | 27.504                | 9.091                  | 1.545                 | 641                    | 29.049                | 9.732                  |

Références bibliographiques : *Annuaire statistique de la Belgique*. — *Bulletin de Statistique de l'I.N.S.* — *Statistiques économiques belges 1960-1970*. — *Annuaire statistique de la S.N.C.B.* — *Statistique mensuelle du trafic international des ports (I.N.S.)*. — *Les transports maritimes, Etude Annuelle (O.C.D.E.)*.

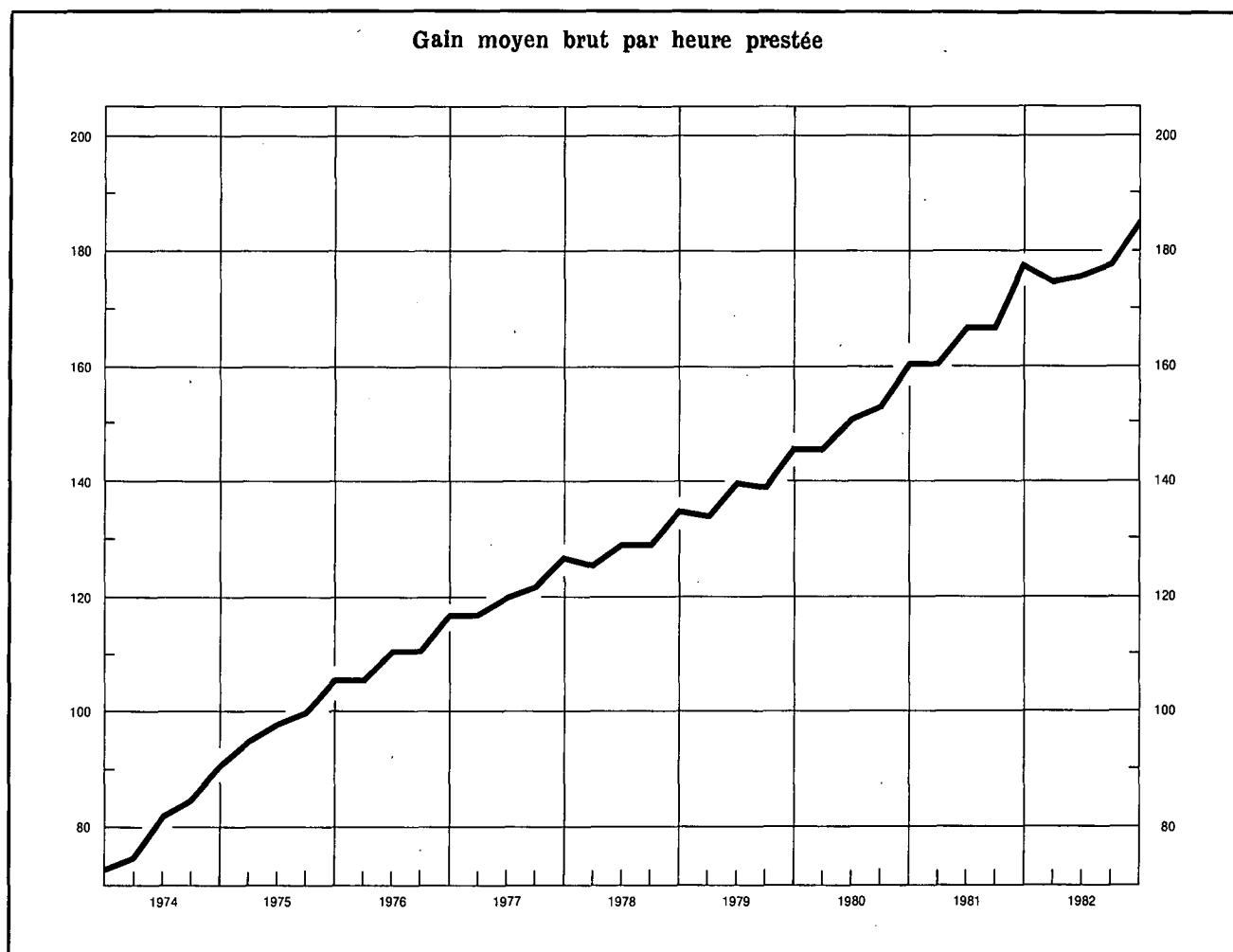
<sup>1</sup> Titres, effets publics, coupons, virements, chèques, traites, promesses, quittances, opérations sur l'étranger, etc.

<sup>2</sup> Nouvelle série. Les remboursements de l'argent au jour le jour ne sont plus renseignés.

## VI. — REVENUS

### 1. — REMUNERATIONS DES TRAVAILLEURS (hommes et femmes)

Indices 1975 = 100



|                     | Rémunérations des ouvriers dans l'industrie 1 |                        |                         |                           | Salaires conventionnels 4                  |   |                   |   |
|---------------------|---|------------------------|-------------------------|---------------------------|--|---|-------------------|---|
|                     | Gain moyen<br>brut par<br>heure prestée       | Salaire horaire type 2 |                         | Salaire-coût<br>horaire 3 | Ouvriers                                   |   | Employés          |   |
|                     |   | ouvrier<br>qualifié    | ouvrier<br>non qualifié |                           | Indice<br>général                          | dont :<br>Industries<br>manufacturières | Indice<br>général | dont :<br>Industries<br>manufacturières |
| <b>Sources :</b>    | <i>B.N.B.</i>                                 |                        |                         | <i>I.R.E.S.</i>           | <i>Ministère de l'Emploi et du Travail</i> |   |                   |   |
| 1975 .....          | 100   | 100                    | 100                     | 100                       | 100,0                                      | 100,0                                   | 100,0             | 100,0                                   |
| 1976 .....          | 111   | 112                    | 112                     | 110                       | 113,5                                      | 112,6                                   | 112,1             | 110,7                                   |
| 1977 .....          | 121   | 122                    | 122                     | 121                       | 124,7                                      | 123,1                                   | 121,5             | 119,5                                   |
| 1978 .....          | 130   | 129                    | 131                     | 130                       | 132,7                                      | 130,1                                   | 129,1             | 125,9                                   |
| 1979 .....          | 140   | 139                    | 140                     | 140                       | 141,6                                      | 138,4                                   | 136,5             | 132,6                                   |
| 1980 .....          | 153   | 152                    | 153                     | 153                       | 153,8                                      | 150,6                                   | 146,9             | 142,8                                   |
| 1981 .....          | 168   | 164                    | 168                     | 165                       | 167,5                                      | 163,8                                   | 158,3             | 153,3                                   |
| 1982 .....          | 179   | 175                    | 180                     | <i>p</i> 171              | 179,4                                      | 175,9                                   | 168,9             | 164,4                                   |
| 1980 Décembre ..... | 161   | 157                    | 158                     | 161                       | 158,7                                      | 155,7                                   | 151,1             | 146,9                                   |
| 1981 Mars .....     | 161   | 160                    | 164                     | 161                       | 163,1                                      | 159,6                                   | 154,4             | 149,9                                   |
| Juin .....          | 167   | 161                    | 166                     | 167                       | 165,0                                      | 161,0                                   | 155,1             | 150,3                                   |
| Septembre .....     | 167   | 164                    | 168                     | 160                       | 168,4                                      | 164,7                                   | 160,1             | 154,4                                   |
| Décembre .....      | 178   | 169                    | 173                     | 170                       | 173,4                                      | 169,8                                   | 163,7             | 158,7                                   |
| 1982 Mars .....     | 174   | 172                    | 176                     | <i>p</i> 167              | 176,1                                      | 172,4                                   | 165,1             | 160,6                                   |
| Juin .....          | 176   | 173                    | 178                     | <i>p</i> 169              | 177,4                                      | 174,0                                   | 167,2             | 162,7                                   |
| Septembre .....     | 178   | 176                    | 181                     | <i>p</i> 170              | 180,5                                      | 177,1                                   | 170,2             | 165,6                                   |
| Décembre .....      | 186   | 178                    | 184                     | <i>p</i> 178              | 183,7                                      | 180,2                                   | 173,2             | 168,5                                   |

1 Données annuelles : moyenne des mois de mars, juin, septembre et décembre. Pour convertir les indices base 1975 = 100 en indices base 1970 = 100, il suffit de multiplier les chiffres actuels par les coefficients suivants : gain moyen brut par heure prestée : 2,161; salaire horaire type - ouvrier qualifié : 2,048 - ouvrier non qualifié : 2,144; salaire-coût horaire : 2,230.

2 Non compris les ouvriers du transport.

3 Cet indice, qui n'englobe pas les charbonnages, donne le salaire-coût

horaire de la main-d'œuvre, y compris les charges sociales légales supportées par l'employeur et non pas le coût par unité produite.

4 Données trimestrielles : fin de période; données annuelles : moyenne des données à fin de trimestre. Le salaire conventionnel des ouvriers étant horaire et celui des employés étant mensuel, une réduction conventionnelle de la durée du travail entraîne une hausse du premier, mais non du second. Il y a lieu de tenir compte de cette différence dans toute comparaison des évolutions respectives de ces indices.

## VI - 2. — REMUNERATIONS MOYENNES BRUTES DES TRAVAILLEURS DANS L'INDUSTRIE

(Hommes et femmes)

Source : I.N.S.

| Groupes et branches d'industrie   | 1980<br>avril                                  | 1980<br>octobre | 1981<br>avril | 1981<br>octobre | 1982<br>avril | 1980<br>avril  | 1980<br>octobre | 1981<br>avril | 1981<br>octobre | 1982<br>avril |
|---|--|-----------------|---------------|-----------------|---------------|--|-----------------|---------------|-----------------|---------------|
|   | Gains horaires des ouvriers (francs par heure) |                 |               |                 |               | Traitements mensuels des employés<br>(milliers de francs par mois) |                 |               |                 |               |
| <i>Ensemble de l'industrie</i> .....  | 215  | 222             | 236           | 245             | 253           | 54,6   | 56,7            | 59,6          | 61,4            | 63,5          |
| <i>Industrie extractive</i> .....   | 249  | 258             | 269           | 277             | 283           | 64,8   | 67,4            | 70,1          | 67,7            | 70,4          |
| <i>Bâtiment et génie civil</i> .....  | 225  | 233             | 246           | 250             | 259           | 53,5   | 54,5            | 57,0          | 59,3            | 61,1          |
| <i>Industrie manufacturière</i> .....   | 212  | 221             | 233           | 243             | 251           | 54,0   | 56,1            | 59,1          | 61,2            | 63,2          |
| dont :  |  |                 |               |                 |               |  |                 |               |                 |               |
| Fabrication d'ouvrages en métaux (à l'exclusion des machines et du matériel de transport) ..... | 219  | 229             | 241           |                 |               | 52,8   | 55,0            | 57,5          |                 |               |
| Construction de machines et de matériel mécanique .....   | 223  | 232             | 245           |                 |               | 53,8   | 55,1            | 57,5          |                 |               |
| Construction électrique et électronique .....   | 219  | 224             | 239           |                 |               | 55,4   | 57,4            | 61,1          |                 |               |
| Construction d'automobiles et pièces détachées .....  | 225  | 234             | 249           |                 |               | 52,7   | 54,6            | 57,5          |                 |               |
| Construction d'autre matériel de transport .....  | 234  | 233             | 247           |                 |               | 54,9   | 58,0            | 60,4          |                 |               |
| Fabrication d'instruments de précision, d'optique et similaires .....                           | 197  | 204             | 215           |                 |               | 50,4   | 52,5            | 56,1          |                 |               |
| Métallurgie de base .....   | 262  | 272             | 288           |                 |               | 64,1   | 67,2            | 70,6          |                 |               |
| Industrie chimique .....  | 257  | 266             | 275           |                 |               | 61,6   | 63,0            | 66,2          |                 |               |
| Industrie des produits alimentaires, des boissons et du tabac .....                             | 203  | 209             | 222           |                 |               | 50,2   | 51,8            | 54,1          |                 |               |
| Industrie textile .....   | 175  | 182             | 192           |                 |               | 48,3   | 49,6            | 51,4          |                 |               |
| Industrie des produits minéraux non métalliques .....   | 223  | 230             | 244           |                 |               | 55,5   | 58,0            | 61,9          |                 |               |
| Industrie du bois .....   | 198  | 204             | 219           |                 |               | 45,5   | 46,8            | 48,7          |                 |               |
| Industrie des chaussures et de l'habillement .....  | 156  | 162             | 172           |                 |               | 37,6   | 38,9            | 41,3          |                 |               |
| Industrie du papier, imprimerie et édition .....  | 224  | 234             | 248           |                 |               | 52,2   | 53,6            | 56,3          |                 |               |
| Raffineries de pétrole .....  | 347  | 352             | 383           |                 |               | 80,7   | 84,5            | 92,6          |                 |               |
| Production et distribution d'énergie électrique, de gaz, de vapeur et d'eau chaude .....        | —  | —               | —             | —               | —             | 62,5   | 65,4            | 70,4          |                 |               |

## VII. -- INDICES DE PRIX

### 1. — MATIERES PREMIERES <sup>1</sup>

Indices 1975 = 100

Source : Institut für Wirtschaftsforschung, Hamburg.

| Moyennes journalières                | Indice général | Indice général à l'exception des matières énergétiques | Matières alimentaires |          |                             |                                | Matières industrielles |                    |                    |                           | Matières énergétiques |         |              |
|--------------------------------------|----------------|--|-----------------------|----------|-----------------------------|--------------------------------|------------------------|--------------------|--------------------|---------------------------|-----------------------|---------|--------------|
|                                      |                |  | Total                 | Céréales | Graines oléagineuses, huile | Produits alimentaires et sucre | Total                  | Matières végétales | Métaux non-ferreux | Minerai de fer, ferraille | Total                 | Charbon | Pétrole brut |
| Coefficient de pondération .....     | 100,0          | 36,8   | 15,9                  | 4,7      | 2,9                         | 8,3                            | 20,9                   | 10,1               | 6,1                | 4,7                       | 63,2                  | 5,5     | 57,7         |
| 1975 .....                           | 100,0          | 100,0  | 100,0                 | 100,0    | 100,0                       | 100,0                          | 100,0                  | 100,0              | 100,0              | 100,0                     | 100,0                 | 100,0   | 100,0        |
| 1976 .....                           | 107,4          | 109,5  | 108,3                 | 90,5     | 103,1                       | 120,0                          | 110,5                  | 115,2              | 113,1              | 97,0                      | 106,2                 | 97,8    | 107,0        |
| 1977 .....                           | 117,3          | 120,3  | 134,0                 | 75,3     | 127,1                       | 169,2                          | 109,8                  | 113,8              | 116,5              | 92,4                      | 115,6                 | 103,4   | 116,7        |
| 1978 .....                           | 116,1          | 113,5  | 117,4                 | 81,8     | 125,9                       | 134,3                          | 110,5                  | 111,9              | 121,7              | 92,7                      | 117,7                 | 113,8   | 118,1        |
| 1979 .....                           | 152,7          | 138,5  | 130,3                 | 97,3     | 138,9                       | 145,6                          | 144,7                  | 142,8              | 169,6              | 116,2                     | 161,1                 | 121,0   | 164,9        |
| 1980 .....                           | 226,0          | 157,5  | 150,4                 | 111,6    | 130,4                       | 179,2                          | 162,9                  | 164,3              | 185,5              | 130,4                     | 265,9                 | 139,4   | 277,9        |
| 1981 .....                           | 240,7          | 135,6  | 126,1                 | 112,1    | 129,2                       | 132,5                          | 142,7                  | 146,4              | 156,3              | 117,0                     | 302,1                 | 145,5   | 316,9        |
| 1982 .....                           | 228,6          | 117,6  | 106,1                 | 90,7     | 106,0                       | 114,7                          | 126,4                  | 127,1              | 134,9              | 113,9                     | 293,4                 | 142,2   | 307,7        |
| 1981 1 <sup>er</sup> trimestre ..... | 244,6          | 148,8  | 145,5                 | 123,7    | 137,5                       | 160,5                          | 151,2                  | 159,1              | 161,2              | 120,9                     | 300,7                 | 146,2   | 315,4        |
| 2 <sup>e</sup> trimestre .....       | 240,0          | 136,5  | 126,5                 | 117,0    | 134,9                       | 128,9                          | 144,1                  | 150,3              | 156,2              | 115,2                     | 300,4                 | 143,1   | 315,3        |
| 3 <sup>e</sup> trimestre .....       | 237,6          | 130,1  | 117,5                 | 108,4    | 127,8                       | 118,9                          | 139,7                  | 141,0              | 156,3              | 115,1                     | 300,4                 | 142,6   | 315,3        |
| 4 <sup>e</sup> trimestre .....       | 240,5          | 126,8  | 114,9                 | 101,8    | 116,7                       | 121,7                          | 135,8                  | 135,0              | 151,6              | 116,9                     | 306,9                 | 150,0   | 321,8        |
| 1982 1 <sup>er</sup> trimestre ..... | 235,0          | 124,8  | 114,7                 | 96,7     | 112,3                       | 125,7                          | 132,4                  | 134,3              | 145,3              | 111,6                     | 299,4                 | 149,9   | 313,6        |
| 2 <sup>e</sup> trimestre .....       | 228,8          | 120,8  | 107,3                 | 95,2     | 114,2                       | 111,6                          | 131,0                  | 135,9              | 132,9              | 118,1                     | 291,9                 | 145,6   | 305,8        |
| 3 <sup>e</sup> trimestre .....       | 225,8          | 113,8  | 100,7                 | 87,2     | 101,4                       | 108,0                          | 123,8                  | 123,7              | 131,4              | 114,1                     | 291,3                 | 138,6   | 305,8        |
| 4 <sup>e</sup> trimestre .....       | 224,6          | 110,0  | 101,6                 | 83,6     | 96,0                        | 113,5                          | 118,2                  | 114,3              | 129,5              | 111,7                     | 291,0                 | 134,8   | 305,8        |
| 1983 1 <sup>er</sup> trimestre ..... | 221,7          | 114,9  | 105,2                 | 92,0     | 99,7                        | 114,5                          | 122,3                  | 116,1              | 139,8              | 112,8                     | 284,0                 | 129,5   | 298,7        |
| 1982 Mars .....                      | 231,9          | 122,0  | 111,9                 | 94,2     | 109,6                       | 122,7                          | 129,7                  | 133,9              | 139,3              | 108,2                     | 296,0                 | 148,8   | 309,9        |
| Avril .....                          | 230,9          | 122,5  | 110,0                 | 97,4     | 115,6                       | 115,1                          | 131,9                  | 135,0              | 137,3              | 118,4                     | 294,2                 | 148,2   | 308,0        |
| Mai .....                            | 229,5          | 122,4  | 107,1                 | 94,3     | 115,8                       | 111,3                          | 134,0                  | 138,2              | 137,8              | 119,9                     | 292,0                 | 147,5   | 305,8        |
| Juin .....                           | 226,0          | 117,5  | 104,7                 | 93,8     | 111,3                       | 108,5                          | 127,2                  | 134,5              | 123,6              | 116,1                     | 289,4                 | 141,1   | 303,5        |
| Juillet .....                        | 226,5          | 115,4  | 103,4                 | 91,4     | 107,2                       | 108,7                          | 124,5                  | 125,1              | 130,7              | 115,1                     | 291,4                 | 140,0   | 305,8        |
| Août .....                           | 225,8          | 113,4  | 99,7                  | 86,7     | 100,0                       | 106,8                          | 123,8                  | 123,9              | 131,8              | 113,2                     | 291,5                 | 141,3   | 305,8        |
| Septembre .....                      | 225,2          | 112,7  | 99,0                  | 83,4     | 97,0                        | 108,4                          | 123,1                  | 122,2              | 131,7              | 113,9                     | 290,9                 | 134,5   | 305,8        |
| Octobre .....                        | 224,3          | 110,6  | 99,1                  | 80,3     | 93,1                        | 111,7                          | 119,3                  | 115,3              | 131,4              | 111,9                     | 290,7                 | 131,9   | 305,8        |
| Novembre .....                       | 224,6          | 110,6  | 102,2                 | 84,7     | 96,2                        | 114,1                          | 117,1                  | 113,3              | 128,5              | 110,2                     | 291,1                 | 136,3   | 305,8        |
| Décembre .....                       | 225,0          | 111,8  | 103,4                 | 85,9     | 98,6                        | 114,8                          | 118,2                  | 114,3              | 128,7              | 113,1                     | 291,1                 | 136,1   | 305,8        |
| 1983 Janvier .....                   | 225,2          | 113,1  | 104,0                 | 88,4     | 98,7                        | 114,5                          | 120,0                  | 114,5              | 135,2              | 111,9                     | 290,7                 | 131,8   | 305,8        |
| Février .....                        | 225,8          | 115,3  | 106,0                 | 92,6     | 100,0                       | 115,6                          | 122,4                  | 115,4              | 141,2              | 112,7                     | 290,3                 | 128,0   | 305,8        |
| Mars .....                           | 214,1          | 116,4  | 105,7                 | 95,1     | 100,3                       | 113,5                          | 124,6                  | 118,5              | 142,8              | 113,7                     | 271,1                 | 128,7   | 284,6        |

<sup>1</sup> Indices calculés sur base des prix exprimés en dollars des Etats-Unis.

VII - 2. — PRIX DE GROS EN BELGIQUE <sup>1</sup>

Indices 1975 = 100

Source : M.A.E.

| Moyennes mensuelles<br>ou mois                | Indice général | Produits agricoles |         |          | Produits industriels |                    |               |                |           |          |          |                         |          |           |                           |
|---|----------------|--------------------|---------|----------|----------------------|--------------------|---------------|----------------|-----------|----------|----------|-------------------------|----------|-----------|---------------------------|
|   |                | indice général     | animaux | végétaux | indice général       | matières premières | demi-produits | produits finis | indigènes | importés | minéraux | métaux et prod. métall. | textiles | chimiques | matériaux de construction |
| Coefficient de pondération <sup>2</sup> ..... | 100,0          | 20,0               | 9,6     | 10,4     | 80,0                 | 21,5               | 23,7          | 34,8           | 56,5      | 20,0     | 14,1     | 19,3                    | 15,5     | 8,1       | 9,6                       |
| 1975 .....                                    | 100,0          | 100,0              | 100,0   | 100,0    | 100,0                | 100,0              | 100,0         | 100,0          | 100,0     | 100,0    | 100,0    | 100,0                   | 100,0    | 100,0     | 100,0                     |
| 1976 .....                                    | 107,1          | 113,8              | 106,9   | 120,6    | 105,5                | 107,2              | 106,3         | 103,8          | 104,8     | 106,0    | 102,0    | 102,5                   | 108,8    | 104,5     | 109,8                     |
| 1977 .....                                    | 109,7          | 119,0              | 110,6   | 127,6    | 107,5                | 107,8              | 107,7         | 107,1          | 107,7     | 104,8    | 102,5    | 103,3                   | 112,5    | 104,6     | 117,2                     |
| 1978 .....                                    | 107,6          | 110,7              | 109,4   | 111,8    | 106,9                | 106,2              | 105,7         | 108,0          | 108,2     | 102,1    | 99,8     | 103,7                   | 111,1    | 104,1     | 120,9                     |
| 1979 .....                                    | 114,4          | 118,6              | 111,5   | 125,6    | 113,3                | 115,6              | 112,0         | 112,8          | 112,4     | 115,3    | 112,7    | 110,3                   | 113,5    | 107,1     | 124,6                     |
| 1980 .....                                    | 121,0          | 120,7              | 113,7   | 127,6    | 121,0                | 123,5              | 122,2         | 118,8          | 120,0     | 125,8    | 128,6    | 112,6                   | 119,3    | 121,1     | 129,6                     |
| 1981 .....                                    | 130,9          | 133,5              | 125,1   | 141,9    | 130,2                | 135,8              | 130,4         | 126,7          | 128,6     | 139,6    | 150,3    | 116,8                   | 129,7    | 134,1     | 137,1                     |
| 1982 .....                                    | 141,0          | 143,0              | 139,6   | 146,4    | 140,5                | 146,9              | 142,2         | 135,5          | 138,9     | 150,5    | 163,7    | 126,4                   | 138,4    | 152,6     | 148,1                     |
| 1980 4 <sup>e</sup> trimestre ..              | 123,0          | 123,2              | 112,8   | 133,5    | 122,9                | 126,3              | 122,9         | 120,9          | 122,3     | 127,4    | 134,6    | 112,3                   | 121,8    | 124,0     | 131,2                     |
| 1981 1 <sup>er</sup> trimestre ..             | 126,2          | 128,3              | 117,6   | 139,0    | 125,6                | 129,4              | 125,1         | 123,6          | 124,9     | 131,8    | 140,8    | 113,2                   | 126,3    | 128,1     | 133,3                     |
| 2 <sup>e</sup> trimestre ..                   | 129,9          | 133,9              | 123,5   | 144,3    | 128,9                | 134,8              | 128,7         | 125,4          | 127,4     | 138,0    | 148,7    | 115,8                   | 129,0    | 130,4     | 135,6                     |
| 3 <sup>e</sup> trimestre ..                   | 133,6          | 136,8              | 126,5   | 147,2    | 132,7                | 139,8              | 133,6         | 128,0          | 130,1     | 145,5    | 154,8    | 119,5                   | 131,5    | 137,5     | 138,4                     |
| 4 <sup>e</sup> trimestre ..                   | 133,8          | 135,1              | 132,8   | 137,2    | 133,5                | 139,1              | 134,2         | 129,6          | 131,9     | 143,2    | 156,8    | 118,9                   | 131,9    | 140,6     | 141,2                     |
| 1982 1 <sup>er</sup> trimestre ..             | 137,4          | 139,5              | 134,5   | 144,3    | 136,9                | 142,7              | 138,2         | 132,4          | 135,0     | 147,3    | 157,5    | 123,1                   | 134,1    | 147,3     | 144,6                     |
| 2 <sup>e</sup> trimestre ..                   | 141,5          | 145,9              | 136,3   | 155,3    | 140,5                | 148,3              | 141,6         | 135,0          | 138,5     | 152,0    | 162,9    | 126,7                   | 138,6    | 150,1     | 148,7                     |
| 3 <sup>e</sup> trimestre ..                   | 142,9          | 145,1              | 141,2   | 148,7    | 142,3                | 149,6              | 144,3         | 136,6          | 140,9     | 152,1    | 166,2    | 127,7                   | 141,2    | 155,3     | 149,9                     |
| 4 <sup>e</sup> trimestre ..                   | 142,1          | 141,5              | 146,2   | 137,2    | 142,3                | 146,8              | 144,7         | 137,9          | 141,4     | 150,6    | 168,2    | 128,0                   | 139,5    | 157,6     | 149,2                     |
| 1982 Février .....                            | 137,2          | 138,9              | 132,5   | 145,0    | 136,8                | 142,2              | 138,2         | 132,6          | 135,2     | 146,8    | 156,7    | 123,4                   | 134,0    | 147,4     | 145,1                     |
| Mars .....                                    | 138,7          | 141,5              | 134,1   | 148,7    | 138,0                | 144,9              | 138,7         | 133,3          | 135,7     | 149,7    | 158,3    | 124,0                   | 135,2    | 148,8     | 145,9                     |
| Avril .....                                   | 140,5          | 143,2              | 132,4   | 153,9    | 139,7                | 146,8              | 141,7         | 134,2          | 137,3     | 152,8    | 161,2    | 126,8                   | 138,0    | 148,8     | 145,9                     |
| Mai .....                                     | 141,7          | 145,6              | 136,4   | 154,6    | 140,7                | 149,0              | 141,8         | 135,0          | 139,0     | 151,6    | 163,5    | 126,9                   | 138,0    | 150,6     | 150,1                     |
| Juin .....                                    | 142,5          | 148,8              | 140,0   | 157,3    | 141,0                | 149,0              | 141,4         | 135,9          | 139,2     | 151,7    | 164,0    | 126,3                   | 139,8    | 150,9     | 150,1                     |
| Juillet .....                                 | 143,1          | 146,6              | 139,2   | 153,7    | 142,2                | 150,1              | 144,4         | 136,0          | 140,6     | 152,1    | 164,9    | 127,9                   | 141,3    | 155,1     | 150,1                     |
| Août .....                                    | 143,3          | 146,7              | 141,1   | 151,9    | 142,4                | 150,2              | 144,4         | 136,6          | 141,0     | 152,5    | 166,0    | 127,8                   | 142,2    | 155,5     | 149,8                     |
| Septembre ...                                 | 142,2          | 142,0              | 143,4   | 140,5    | 142,2                | 148,6              | 144,2         | 137,1          | 141,0     | 151,7    | 167,6    | 127,5                   | 140,0    | 155,3     | 149,8                     |
| Octobre .....                                 | 142,3          | 140,3              | 143,9   | 137,0    | 142,8                | 148,6              | 145,0         | 137,8          | 141,3     | 152,8    | 169,6    | 128,1                   | 140,3    | 157,0     | 149,6                     |
| Novembre ....                                 | 142,3          | 142,0              | 147,4   | 137,1    | 142,4                | 147,0              | 144,6         | 138,1          | 141,5     | 150,8    | 168,2    | 128,3                   | 139,6    | 157,8     | 149,0                     |
| Décembre ....                                 | 141,8          | 142,2              | 147,4   | 137,4    | 141,7                | 144,9              | 144,4         | 137,8          | 141,3     | 148,1    | 166,8    | 127,6                   | 138,7    | 157,9     | 149,0                     |
| 1983 Janvier .....                            | 142,0          | 142,7              | 146,8   | 139,0    | 141,8                | 145,2              | 143,7         | 138,5          | 141,3     | 148,3    | 166,5    | 127,9                   | 138,6    | 159,4     | 149,0                     |
| Février .....                                 | 142,4          | 142,1              | 143,8   | 140,5    | 142,5                | 147,6              | 144,0         | 138,4          | 141,3     | 151,0    | 165,1    | 128,8                   | 140,1    | 158,9     | 149,0                     |

<sup>1</sup> Prix nets de la taxe sur la valeur ajoutée.

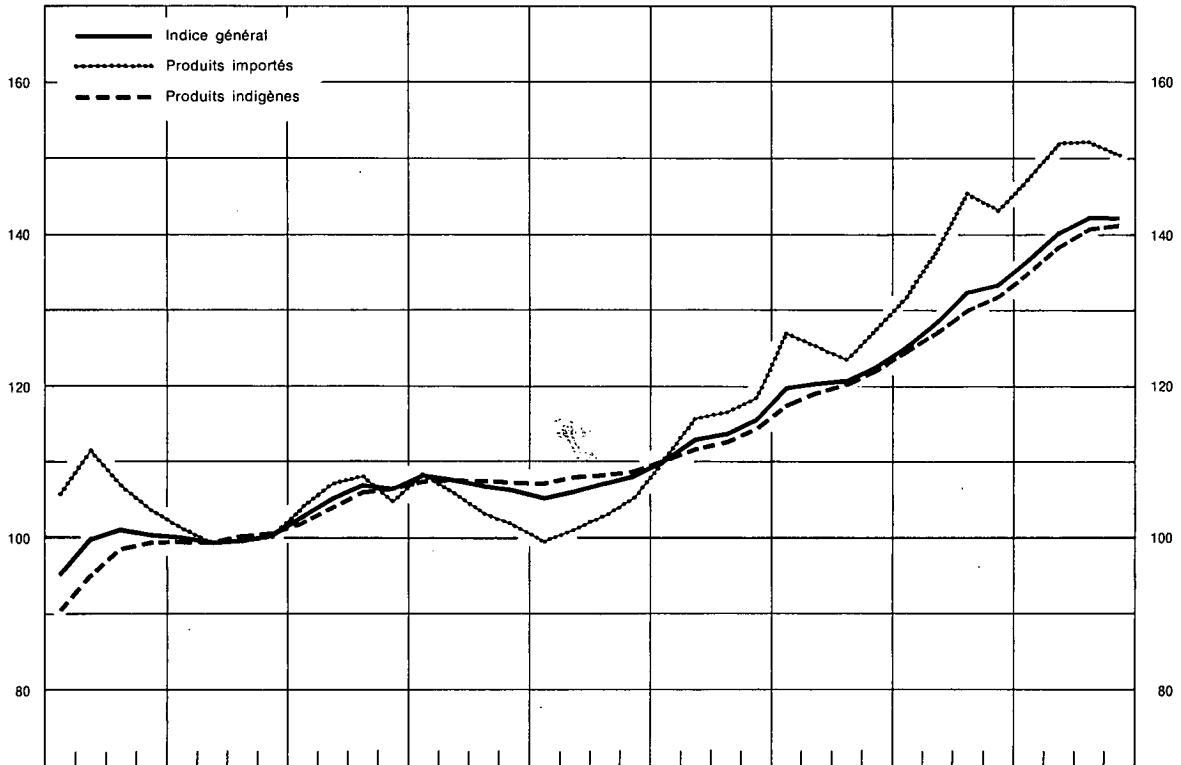
<sup>2</sup> Pondération indirecte établie par le nombre d'articles choisis pour chaque groupe.

## VII - 2. — PRIX DE GROS EN BELGIQUE

Indices 1975 = 100

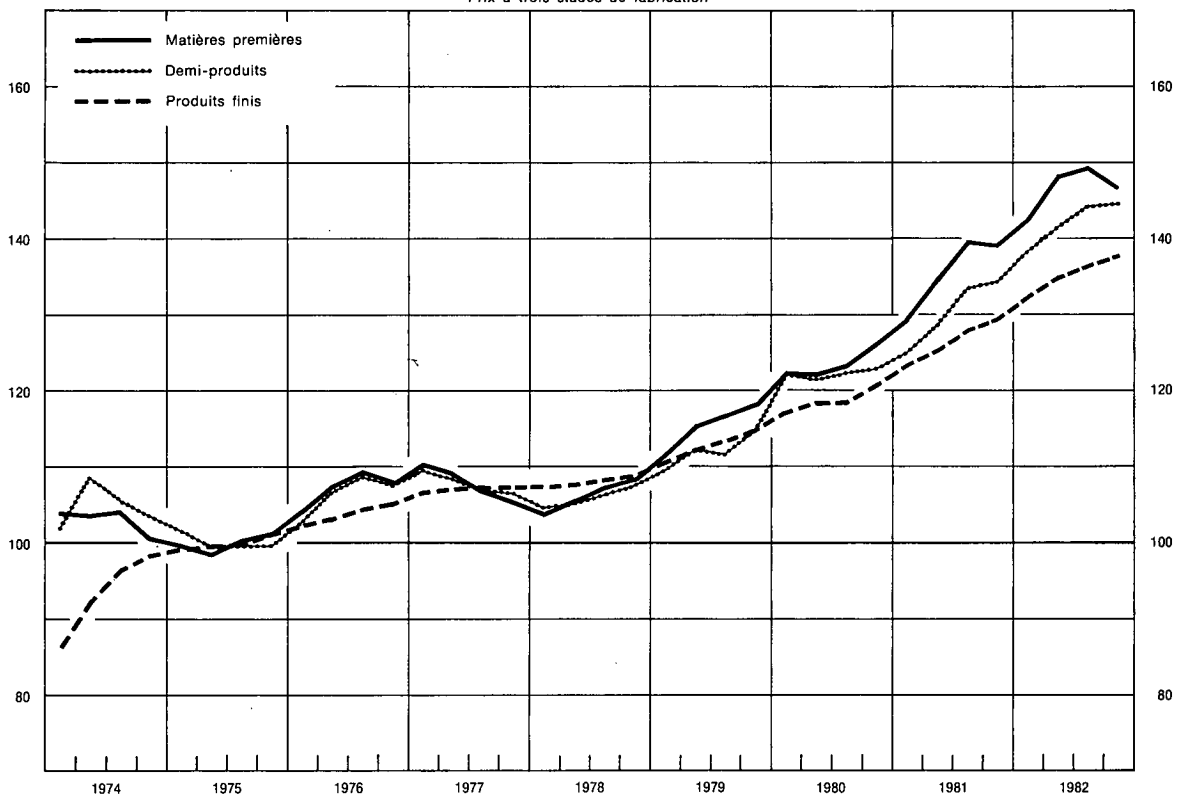
### PRODUITS INDUSTRIELS INDIGENES ET IMPORTES

Source : M.A.E.



### PRODUITS INDUSTRIELS INDIGENES ET IMPORTES

Prix à trois stades de fabrication



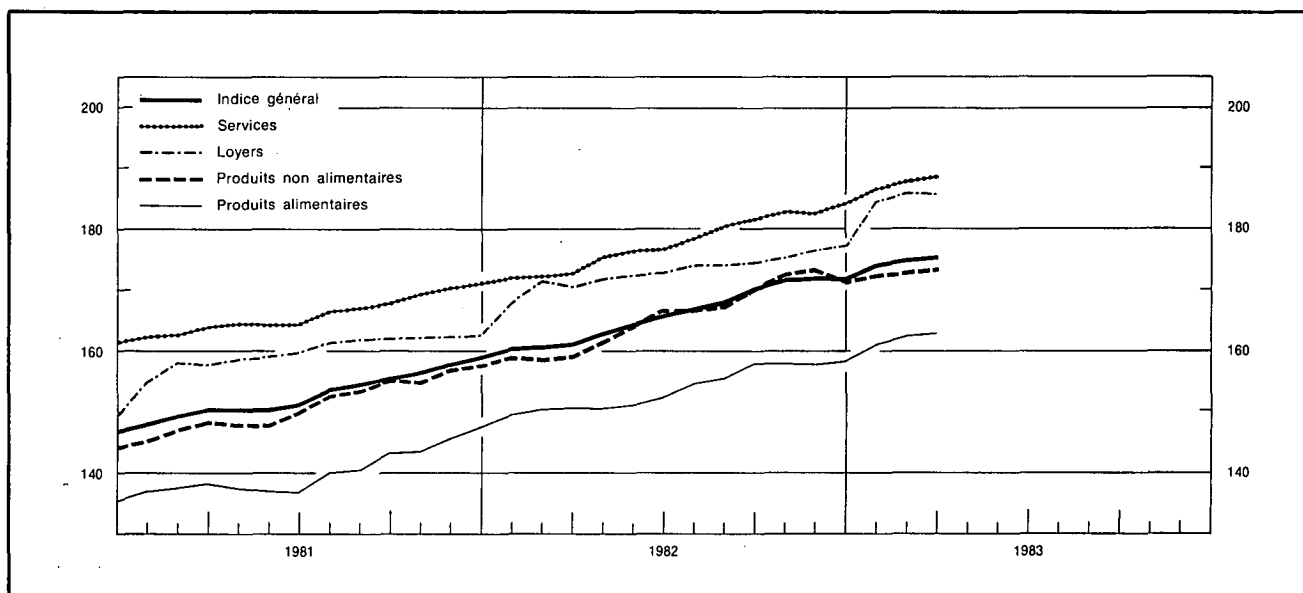


## VII - 3a. — PRIX A LA CONSOMMATION EN BELGIQUE

(Ventilation en 4 groupes)

Source : M.A.E.

| Moyennes mensuelles<br>ou mois  | Indice général | Produits alimentaires | Produits<br>non alimentaires | Services | Loyers |        |        |        |        |        |
|---|----------------|-----------------------|------------------------------|----------|--------|--------|--------|--------|--------|--------|
| <b>Coefficient de pondération en p.c. de l'indice général :</b>                 |                |                       |                              |          |        |        |        |        |        |        |
| Jusque mai 1976 .....   | 100,00         | 30,00                 | 40,00                        | 30,00    | —      |        |        |        |        |        |
| Depuis juin 1976 .....  | 100,00         | 25,15                 | 42,79                        | 27,06    | 5,00   |        |        |        |        |        |
| <b>Indices 1971 = 100<sup>1</sup></b>   |                |                       |                              |          |        |        |        |        |        |        |
| 1975 .....  | 143,31         | 140,08                | 136,55                       | 154,07   | —      |        |        |        |        |        |
| 1976 5 premiers mois .....  | 153,16         | 154,25                | 142,46                       | 164,41   | —      |        |        |        |        |        |
| <b>Indices 2<sup>e</sup> semestre 1974 - 1<sup>er</sup> semestre 1975 = 100</b> |                |                       |                              |          |        |        |        |        |        |        |
| 1976 7 derniers mois .....  | 115,89         | 119,58                | 112,15                       | 119,69   | 108,89 |        |        |        |        |        |
| 1977 .....  | 122,30         | 125,46                | 116,00                       | 129,94   | 118,92 |        |        |        |        |        |
| 1978 .....  | 127,77         | 127,28                | 119,87                       | 140,75   | 127,52 |        |        |        |        |        |
| 1979 .....  | 133,48         | 127,90                | 127,04                       | 148,52   | 135,14 |        |        |        |        |        |
| 1980 .....  | 142,35         | 132,53                | 138,51                       | 157,01   | 145,36 |        |        |        |        |        |
| 1981 .....  | 153,21         | 140,54                | 151,66                       | 166,24   | 160,21 |        |        |        |        |        |
| 1982 .....  | 166,58         | 153,94                | 166,01                       | 178,01   | 173,24 |        |        |        |        |        |
|   | 1982           | 1983                  | 1982                         | 1983     | 1982   | 1983   | 1982   | 1983   | 1982   | 1983   |
| 1 <sup>er</sup> trimestre .....   | 160,94         | 174,91                | 150,23                       | 162,20   | 158,94 | 173,02 | 172,37 | 187,69 | 170,07 | 185,73 |
| 2 <sup>e</sup> trimestre .....  | 164,69         |                       | 151,41                       |          | 164,17 |        | 176,41 |        | 172,44 |        |
| 3 <sup>e</sup> trimestre .....  | 168,75         |                       | 156,12                       |          | 168,30 |        | 180,22 |        | 174,04 |        |
| 4 <sup>e</sup> trimestre .....  | 171,96         |                       | 157,98                       |          | 172,64 |        | 183,05 |        | 176,41 |        |
| Janvier .....   | 160,59         | 174,05                | 149,68                       | 161,19   | 158,96 | 172,47 | 171,96 | 186,54 | 167,98 | 184,66 |
| Février .....   | 160,97         | 175,02                | 150,36                       | 162,53   | 158,77 | 172,92 | 172,36 | 187,86 | 171,42 | 186,32 |
| Mars .....  | 161,25         | 175,65                | 150,64                       | 162,88   | 159,08 | 173,68 | 172,79 | 188,67 | 170,80 | 186,22 |
| Avril .....   | 163,22         |                       | 150,53                       |          | 161,76 |        | 175,71 |        | 171,81 |        |
| Mai .....   | 164,68         |                       | 151,21                       |          | 164,08 |        | 176,69 |        | 172,64 |        |
| Juin .....  | 166,16         |                       | 152,49                       |          | 166,67 |        | 176,83 |        | 172,87 |        |
| Juillet .....   | 167,37         |                       | 154,69                       |          | 166,97 |        | 178,61 |        | 173,79 |        |
| Août .....  | 168,39         |                       | 155,77                       |          | 167,64 |        | 180,30 |        | 173,79 |        |
| Septembre .....   | 170,48         |                       | 157,91                       |          | 170,28 |        | 181,74 |        | 174,53 |        |
| Octobre .....   | 171,87         |                       | 157,72                       |          | 172,86 |        | 182,83 |        | 175,26 |        |
| Novembre .....  | 172,06         |                       | 157,82                       |          | 173,31 |        | 182,48 |        | 176,50 |        |
| Décembre .....  | 171,95         |                       | 158,41                       |          | 171,76 |        | 183,83 |        | 177,41 |        |



<sup>1</sup> Pour passer de ces indices aux indices en base 2<sup>e</sup> semestre 1974 - 1<sup>er</sup> semestre 1975 = 100, les coefficients de conversion ont été fixés comme

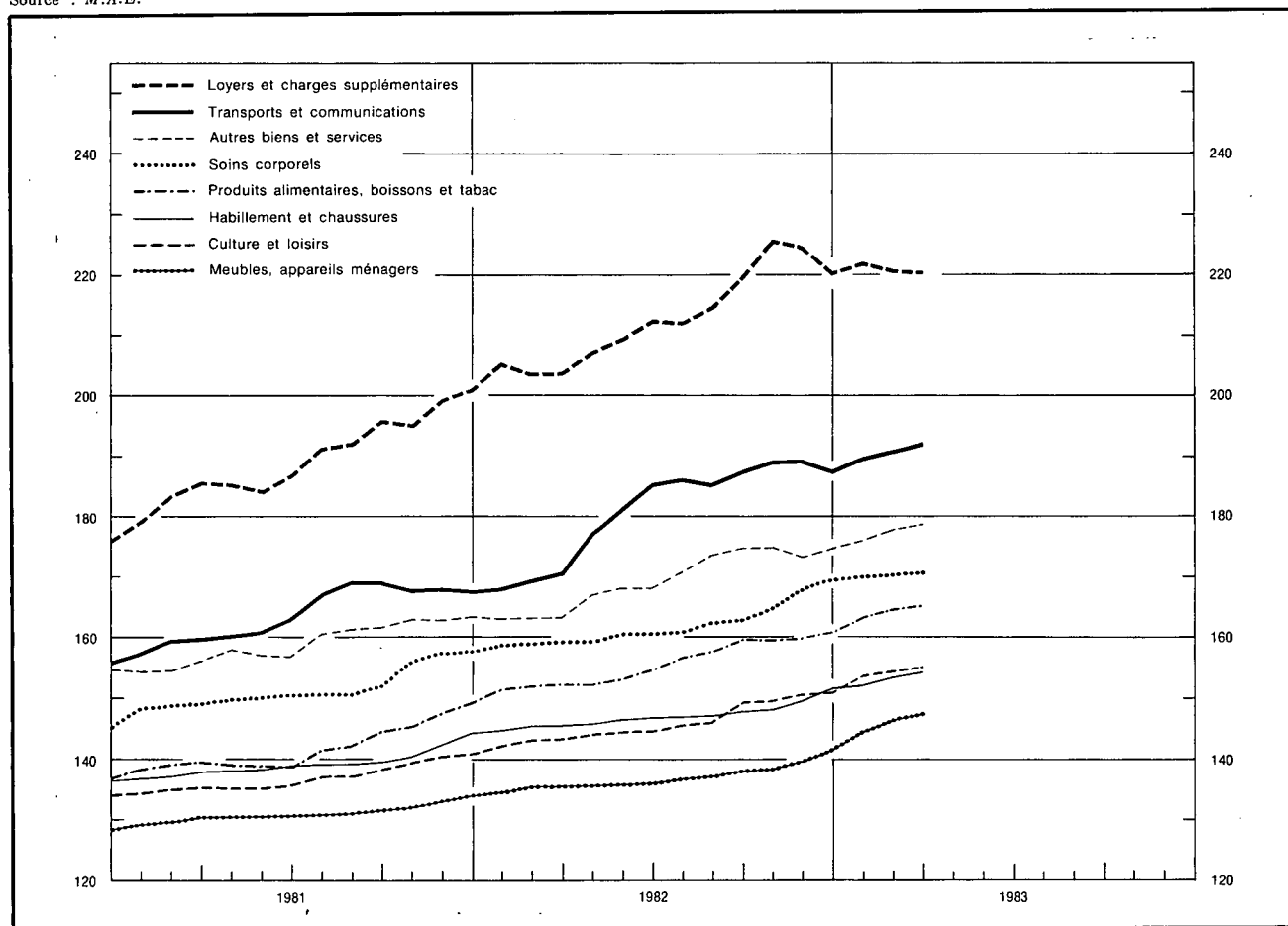
suit : l'indice général à 1,370; les produits alimentaires à 1,848; les produits non alimentaires à 1,804; les services à 1,458.

## VII - 3b. — PRIX A LA CONSOMMATION EN BELGIQUE

Indices 2<sup>e</sup> semestre 1974 - 1<sup>er</sup> semestre 1975 = 100

(Ventilation d'après le classement de l'Office Statistique des Communautés européennes)

Source : M.A.E.



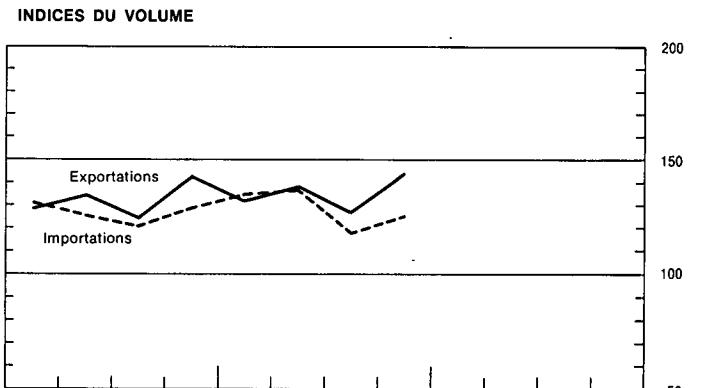
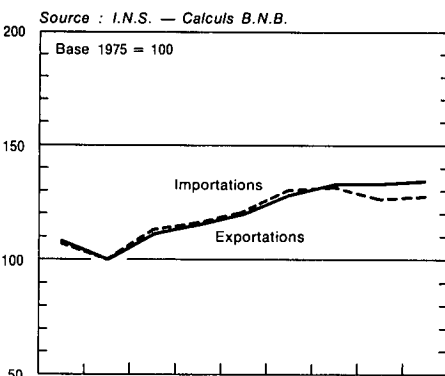
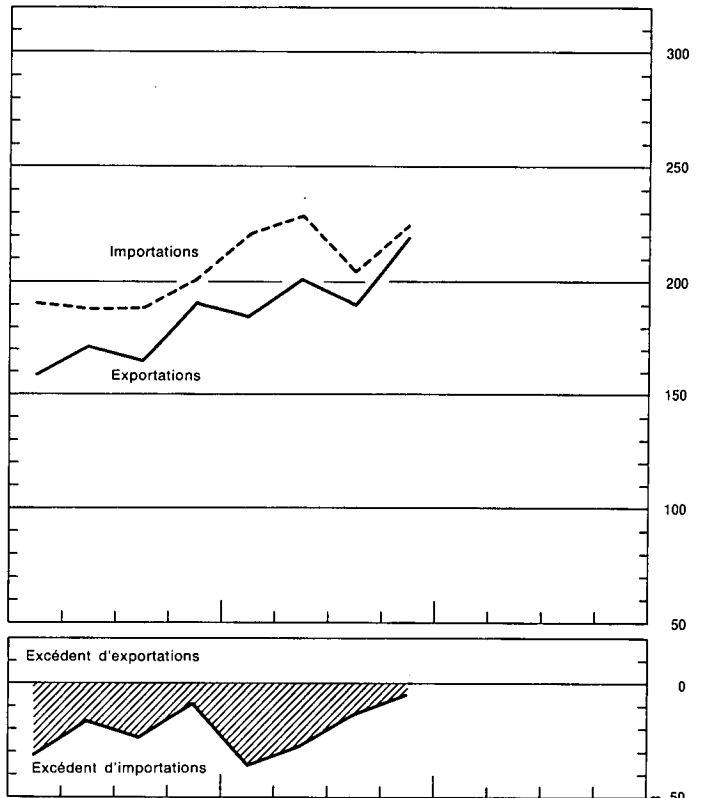
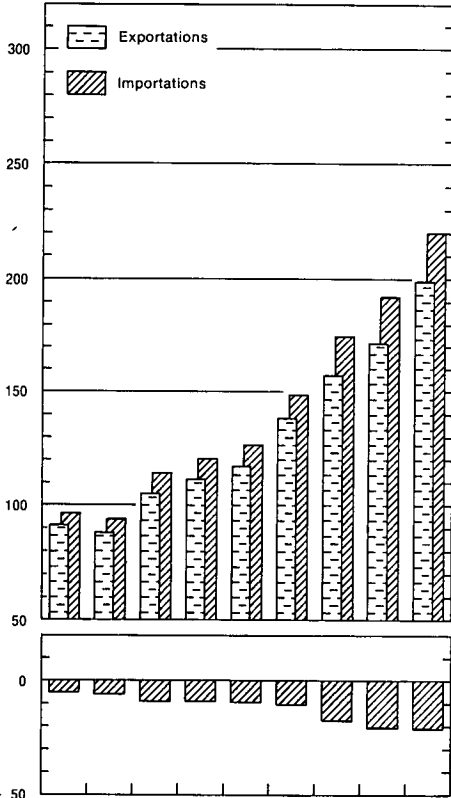
| Moyennes mensuelles ou mois                                  | Indice général | Produits alimentaires, boissons et tabac | Habillement et chaussures | Loyers et charges supplémentaires | Meubles, appareils ménagers | Soins corporels | Transports et communications | Culture et loisirs | Autres biens et services |
|--|----------------|--|---------------------------|-----------------------------------|-----------------------------|-----------------|------------------------------|--------------------|--------------------------|
| Coefficient de pondération en p.c. de l'indice général ..... | 100,00         | 26,42                                    | 9,61                      | 15,14                             | 10,46                       | 3,98            | 14,21                        | 7,61               | 12,57                    |
| 1978 .....   | 127,77         | 128,54                                   | 125,61                    | 128,37                            | 118,71                      | 131,54          | 128,37                       | 122,56             | 135,87                   |
| 1979 .....   | 133,48         | 129,36                                   | 130,57                    | 143,13                            | 122,28                      | 137,08          | 136,04                       | 125,76             | 142,65                   |
| 1980 .....   | 142,35         | 133,97                                   | 133,75                    | 165,54                            | 126,04                      | 143,62          | 150,43                       | 130,70             | 149,75                   |
| 1981 .....   | 153,21         | 142,08                                   | 139,36                    | 190,02                            | 131,10                      | 151,70          | 164,16                       | 137,17             | 159,08                   |
| 1982 .....   | 166,58         | 155,73                                   | 147,16                    | 213,26                            | 137,06                      | 162,03          | 181,50                       | 146,18             | 169,51                   |
| 1981 1 <sup>er</sup> trimestre .....                         | 149,54         | 139,21                                   | 137,46                    | 182,94                            | 129,67                      | 148,70          | 159,10                       | 135,11             | 154,98                   |
| 2 <sup>e</sup> trimestre .....                               | 150,74         | 138,93                                   | 138,49                    | 185,55                            | 130,49                      | 150,12          | 161,44                       | 135,46             | 157,24                   |
| 3 <sup>e</sup> trimestre .....                               | 154,69         | 142,76                                   | 139,11                    | 193,12                            | 131,20                      | 150,95          | 168,30                       | 137,78             | 161,01                   |
| 4 <sup>e</sup> trimestre .....                               | 157,88         | 147,44                                   | 142,39                    | 198,47                            | 133,03                      | 157,03          | 167,81                       | 140,34             | 163,10                   |
| 1982 1 <sup>er</sup> trimestre .....                         | 160,94         | 151,80                                   | 145,33                    | 204,12                            | 135,18                      | 158,76          | 169,59                       | 142,96             | 163,28                   |
| 2 <sup>e</sup> trimestre .....                               | 164,69         | 153,19                                   | 146,31                    | 209,76                            | 135,84                      | 159,96          | 181,38                       | 144,24             | 167,64                   |
| 3 <sup>e</sup> trimestre .....                               | 168,75         | 157,96                                   | 147,22                    | 215,49                            | 137,35                      | 162,13          | 186,45                       | 147,12             | 172,89                   |
| 4 <sup>e</sup> trimestre .....                               | 171,96         | 159,98                                   | 149,79                    | 223,67                            | 139,87                      | 167,28          | 188,57                       | 150,40             | 174,24                   |
| 1983 1 <sup>er</sup> trimestre .....                         | 174,91         | 164,42                                   | 153,19                    | 221,02                            | 146,21                      | 170,40          | 191,09                       | 154,26             | 177,50                   |
| 1982 Mars .....  | 161,25         | 152,20                                   | 145,57                    | 203,55                            | 135,44                      | 159,08          | 170,96                       | 143,37             | 163,36                   |
| Avril .....  | 163,22         | 152,13                                   | 145,91                    | 207,32                            | 135,59                      | 159,17          | 177,16                       | 143,77             | 166,88                   |
| Mai .....  | 164,68         | 153,01                                   | 146,39                    | 209,50                            | 135,78                      | 160,19          | 181,58                       | 144,19             | 168,01                   |
| Juin .....   | 166,16         | 154,42                                   | 146,62                    | 212,46                            | 136,14                      | 160,52          | 185,40                       | 144,75             | 168,03                   |
| Juillet .....  | 167,37         | 156,57                                   | 146,74                    | 212,38                            | 136,61                      | 161,11          | 186,32                       | 145,79             | 170,87                   |
| Août .....   | 168,39         | 157,63                                   | 147,12                    | 214,50                            | 137,35                      | 162,50          | 185,54                       | 146,33             | 173,39                   |
| Septembre .....  | 170,48         | 159,67                                   | 147,79                    | 219,59                            | 138,10                      | 162,77          | 187,49                       | 149,25             | 174,42                   |
| Octobre .....  | 171,87         | 159,49                                   | 148,25                    | 225,90                            | 138,49                      | 164,98          | 188,99                       | 149,71             | 174,90                   |
| Novembre .....   | 172,06         | 159,81                                   | 149,75                    | 224,81                            | 139,85                      | 167,79          | 189,16                       | 150,55             | 173,13                   |
| Décembre .....   | 171,95         | 160,65                                   | 151,38                    | 220,31                            | 141,28                      | 169,07          | 187,56                       | 150,94             | 174,70                   |
| 1983 Janvier .....   | 174,05         | 163,37                                   | 152,18                    | 221,89                            | 144,53                      | 170,03          | 189,83                       | 153,51             | 176,01                   |
| Février .....  | 175,02         | 164,75                                   | 153,36                    | 220,69                            | 146,59                      | 170,30          | 191,11                       | 154,27             | 177,71                   |
| Mars .....   | 175,65         | 165,15                                   | 154,02                    | 220,49                            | 147,52                      | 170,86          | 192,34                       | 155,01             | 178,78                   |

# VIII. — COMMERCE EXTERIEUR DE L'U.E.B.L.

## IMPORTATIONS, EXPORTATIONS ET BALANCE COMMERCIALE

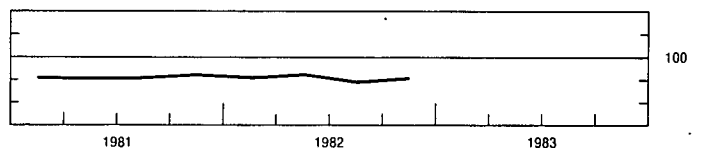
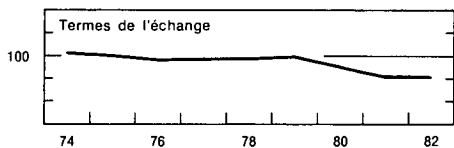
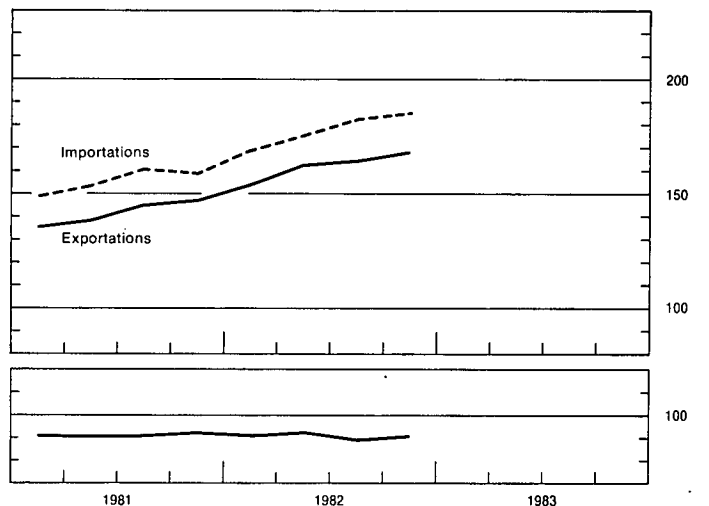
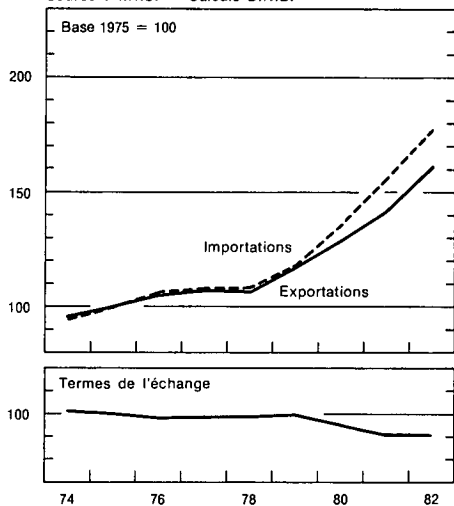
Moyennes mensuelles en milliards de francs

Source : I.N.S.



### INDICES DES VALEURS UNITAIRES MOYENNES ET DES TERMES DE L'ECHANGE

Source : I.N.S. — Calculs B.N.B.



### VIII - 1. — COMMERCE EXTERIEUR DE L'U.E.B.L. — TABLEAU GENERAL

Source : I.N.S.

| Moyennes mensuelles                          | Valeur (milliards de francs) |              |                        | Rapport<br>exportations<br>importations<br>(p.c.) | Indices base 1975 = 100 1 |              |               |               |                                 |
|--|------------------------------|--------------|------------------------|---|---------------------------|--------------|---------------|---------------|---------------------------------|
|  | Importations                 | Exportations | Balance<br>commerciale |   | du volume                 |              | des prix à    |               | des termes<br>de<br>l'échange 2 |
|  |                              |              |                        |   | importations              | exportations | l'importation | l'exportation |                                 |
| 1975 .....                                   | 94,2                         | 88,1         | - 6,1                  | 94  | 100,0                     | 100,0        | 100,0         | 100,0         | 100,0                           |
| 1976 .....                                   | 114,1                        | 105,5        | - 8,6                  | 93  | 113,5                     | 112,5        | 106,6         | 105,7         | 99,2                            |
| 1977 .....                                   | 120,7                        | 112,1        | - 8,6                  | 93  | 116,7                     | 116,4        | 108,2         | 107,6         | 99,4                            |
| 1978 .....                                   | 127,2                        | 117,5        | - 9,7                  | 92  | 121,0                     | 120,5        | 108,0         | 107,3         | 99,4                            |
| 1979 .....                                   | 148,7                        | 138,4        | - 10,3                 | 93  | 130,4                     | 129,1        | 117,9         | 117,7         | 99,8                            |
| 1980 .....                                   | 175,1                        | 157,5        | - 17,6                 | 90  | 132,4                     | 133,1        | 135,7         | 129,7         | 95,6                            |
| 1981 .....                                   | 192,5                        | 171,9        | - 20,6                 | 89  | 126,8                     | 133,2        | 155,9         | 142,2         | 91,2                            |
| 1982 .....                                   | 220,2                        | 199,5        | - 20,7                 | 91  | 128,4                     | 135,3        | 178,2         | 162,4         | 91,1                            |
| 1980 4 <sup>e</sup> trimestre .....          | 180,1                        | 161,8        | - 18,3                 | 90  | 131,6                     | 135,2        | 140,5         | 130,2         | 92,7                            |
| 1981 1 <sup>er</sup> trimestre .....         | 190,7                        | 158,9        | - 31,8                 | 83  | 131,5                     | 128,6        | 149,4         | 135,9         | 91,0                            |
| 2 <sup>e</sup> trimestre .....               | 188,9                        | 171,6        | - 17,3                 | 91  | 125,9                     | 134,8        | 153,7         | 139,3         | 90,6                            |
| 3 <sup>e</sup> trimestre .....               | 189,3                        | 165,6        | - 23,7                 | 88  | 120,9                     | 124,8        | 160,7         | 145,5         | 90,5                            |
| 4 <sup>e</sup> trimestre .....               | 201,0                        | 191,3        | - 9,7                  | 95  | 129,1                     | 143,9        | 159,6         | 147,5         | 92,4                            |
| 1982 1 <sup>er</sup> trimestre .....         | 221,0                        | 185,5        | - 35,5                 | 84  | 135,2                     | 132,7        | 169,5         | 153,9         | 90,8                            |
| 2 <sup>e</sup> trimestre .....               | 229,5                        | 202,4        | - 27,1                 | 88  | 137,2                     | 138,5        | 175,7         | 162,8         | 92,7                            |
| 3 <sup>e</sup> trimestre .....               | 204,9                        | 190,5        | - 14,4                 | 93  | 117,8                     | 127,6        | 183,2         | 164,0         | 89,5                            |
| 4 <sup>e</sup> trimestre .....               | 225,4                        | 219,8        | - 5,6                  | 98  | 125,7                     | 144,1        | 185,4         | 168,1         | 90,7                            |
| 1982 1 <sup>er</sup> mois .....              | 193,6                        | 156,4        | - 37,2                 | 81  |                           |              |               |               |                                 |
| 2 premiers mois .....                        | 197,4                        | 168,7        | - 28,7                 | 85  |                           |              |               |               |                                 |
| 3 premiers mois .....                        | 221,0                        | 185,5        | - 35,5                 | 84  | 135,2                     | 132,7        | 169,5         | 153,9         | 90,8                            |
| 4 premiers mois .....                        | 225,6                        | 190,0        | - 35,6                 | 84  |                           |              |               |               |                                 |
| 5 premiers mois .....                        | 223,6                        | 189,8        | - 33,8                 | 85  |                           |              |               |               |                                 |
| 6 premiers mois .....                        | 225,2                        | 193,9        | - 31,3                 | 86  | 136,2                     | 135,6        | 172,6         | 158,4         | 91,8                            |
| 7 premiers mois .....                        | 221,3                        | 193,7        | - 27,6                 | 88  |                           |              |               |               |                                 |
| 8 premiers mois .....                        | 217,6                        | 187,5        | - 30,1                 | 86  |                           |              |               |               |                                 |
| 9 premiers mois .....                        | 218,5                        | 192,8        | - 25,7                 | 88  | 130,1                     | 132,9        | 176,1         | 160,2         | 91,0                            |
| 10 premiers mois .....                       | 218,7                        | 197,2        | - 21,5                 | 90  |                           |              |               |               |                                 |
| 11 premiers mois .....                       | 220,4                        | 197,8        | - 22,6                 | 90  |                           |              |               |               |                                 |
| 12 mois .....                                | 220,2                        | 199,5        | - 20,7                 | 91  | 128,4                     | 135,3        | 178,2         | 162,4         | 91,1                            |
| 1983 1 <sup>er</sup> mois <sup>3</sup> ..... | 198,6                        | 218,5        | + 19,9                 | 110   |                           |              |               |               |                                 |

<sup>1</sup> Calculs B.N.B. Les indices ne tiennent pas compte des corrections tardives apportées par l'I.N.S. La moyenne arithmétique des chiffres trimestriels peut différer de l'indice annuel, parce que ce dernier comprend en plus des produits saisonniers et certains articles dont les mouvements sont sporadiques.

<sup>2</sup> Termes de l'échange =  $\frac{\text{Indices des prix à l'exportation}}{\text{Indices des prix à l'importation}} \times 100$ .

<sup>3</sup> Les données relatives aux importations sont incomplètes; les valeurs manquantes représentaient 9 milliards au cours de la période correspondante de 1982.

## VIII - 2. — EXPORTATIONS DE L'U.E.B.L. — Répartition selon la nature des produits

(milliards de francs)

Source : I.N.S. (classement B.N.B. d'après le Classement type pour le Commerce International de l'O.N.U.).

| Moyennes mensuelles            | Fabrications métalliques | Produits sidérurgiques | Textiles | Produits chimiques | Métaux non ferreux | Produits agricoles | Perles et pierres précieuses | Industrie pétrolière | Industries alimentaires | Papier et livres | Bois et meubles | Verres et glaces | L'eau, cuirs et chaussures | Caoutchouc | Carrières | Matér. de construction à base de ciment et de plâtre | Tabacs manufacturés | Industrie houillère | Céramiques | Ciments | Divers | Total  |
|--------------------------------|--------------------------|------------------------|----------|--------------------|--------------------|--------------------|------------------------------|----------------------|-------------------------|------------------|-----------------|------------------|----------------------------|------------|-----------|--|---------------------|---------------------|------------|---------|--------|--------|
| 1975                           | 25,72                    | 10,32                  | 8,64     | 11,97              | 3,91               | 5,25               | 3,18                         | 4,08                 | 3,41                    | 2,04             | 1,91            | 1,01             | 0,53                       | 0,92       | 0,38      | 0,33   | 0,36                | 0,17                | 0,22       | 0,11    | 3,62   | 88,08  |
| 1976                           | 32,02                    | 10,74                  | 10,00    | 14,68              | 5,03               | 5,92               | 4,30                         | 4,82                 | 3,93                    | 2,45             | 2,12            | 1,29             | 0,65                       | 0,94       | 0,42      | 0,38   | 0,33                | 0,15                | 0,27       | 0,14    | 4,81   | 105,40 |
| 1977 (ancienne série)          | 33,20                    | 9,88                   | 10,23    | 15,70              | 5,38               | 6,27               | 5,82                         | 5,89                 | 4,36                    | 2,49             | 2,12            | 1,38             | 0,65                       | 1,33       | 0,43      | 0,41   | 0,37                | 0,11                | 0,34       | 0,22    | 5,39   | 111,97 |
| 1977 (nouvelle série)          | 33,21                    | 9,88                   | 10,27    | 15,59              | 5,38               | 6,27               | 5,82                         | 5,88                 | 4,36                    | 2,45             | 2,12            | 1,38             | 0,66                       | 1,33       | 0,43      | 0,41   | 0,37                | 0,21                | 0,34       | 0,22    | 5,39   | 111,97 |
| 1978                           | 34,81                    | 11,07                  | 10,16    | 16,97              | 5,00               | 6,52               | 7,49                         | 4,85                 | 4,47                    | 2,54             | 2,19            | 1,47             | 0,62                       | 1,40       | 0,42      | 0,45   | 0,42                | 0,23                | 0,38       | 0,25    | 5,69   | 117,30 |
| 1979                           | 38,16                    | 13,31                  | 10,92    | 21,08              | 6,43               | 7,52               | 8,23                         | 8,29                 | 4,90                    | 2,94             | 2,36            | 1,56             | 0,73                       | 1,56       | 0,47      | 0,47   | 0,46                | 0,42                | 0,41       | 0,27    | 6,85   | 137,34 |
| 1980                           | 41,20                    | 13,52                  | 12,12    | 23,72              | 10,19              | 8,66               | 9,35                         | 12,29                | 5,64                    | 3,40             | 2,80            | 1,84             | 0,70                       | 1,80       | 0,58      | 0,52   | 0,50                | 0,57                | 0,49       | 0,31    | 6,98   | 157,18 |
| 1981                           | 45,22                    | 13,18                  | 12,87    | 26,23              | 8,45               | 10,19              | 10,39                        | 14,32                | 7,73                    | 3,84             | 2,90            | 1,90             | 0,71                       | 2,13       | 0,60      | 0,47   | 0,60                | 0,81                | 0,51       | 0,36    | 8,25   | 171,66 |
| 1982                           | 53,78                    | 13,85                  | 14,27    | 31,12              | 10,35              | 12,20              | 11,69                        | 15,96                | 8,86                    | 4,36             | 3,36            | 2,27             | 0,79                       | 2,50       | 0,69      | 0,59   | 0,86                | 0,76                | 0,64       | 0,39    | 10,25  | 199,54 |
| 1980 4 <sup>e</sup> trimestre  | 43,12                    | 12,04                  | 13,28    | 23,71              | 9,95               | 10,27              | 9,37                         | 11,74                | 6,22                    | 3,55             | 3,04            | 1,89             | 0,70                       | 1,94       | 0,60      | 0,49   | 0,53                | 0,61                | 0,53       | 0,31    | 6,93   | 160,82 |
| 1981 1 <sup>er</sup> trimestre | 41,57                    | 12,22                  | 12,70    | 24,86              | 7,42               | 8,73               | 10,02                        | 11,56                | 7,71                    | 3,58             | 2,89            | 1,78             | 0,65                       | 1,96       | 0,54      | 0,42   | 0,58                | 0,77                | 0,44       | 0,28    | 7,47   | 158,15 |
| 2 <sup>e</sup> trimestre       | 46,72                    | 13,65                  | 12,72    | 26,71              | 8,58               | 10,07              | 10,82                        | 11,19                | 7,55                    | 3,84             | 3,00            | 1,89             | 0,75                       | 2,24       | 0,63      | 0,55   | 0,57                | 0,93                | 0,53       | 0,36    | 7,85   | 171,15 |
| 3 <sup>e</sup> trimestre       | 41,16                    | 11,89                  | 11,44    | 25,49              | 8,63               | 10,55              | 10,04                        | 16,78                | 7,46                    | 3,71             | 2,47            | 1,70             | 0,66                       | 1,94       | 0,62      | 0,47   | 0,50                | 0,67                | 0,50       | 0,38    | 7,47   | 164,53 |
| 4 <sup>e</sup> trimestre       | 50,67                    | 14,80                  | 14,49    | 28,67              | 9,11               | 11,38              | 10,67                        | 17,46                | 8,15                    | 4,19             | 3,23            | 2,20             | 0,75                       | 2,38       | 0,63      | 0,45   | 0,75                | 0,89                | 0,58       | 0,42    | 8,83   | 190,70 |
| 1982 1 <sup>er</sup> trimestre | 51,52                    | 13,25                  | 14,02    | 29,49              | 8,49               | 10,02              | 12,19                        | 12,66                | 7,82                    | 4,15             | 3,03            | 2,00             | 0,77                       | 2,28       | 0,59      | 0,53   | 0,72                | 0,70                | 0,56       | 0,28    | 9,67   | 184,74 |
| 2 <sup>e</sup> trimestre       | 56,58                    | 15,44                  | 14,55    | 32,96              | 9,21               | 12,94              | 10,46                        | 11,15                | 9,38                    | 4,53             | 3,51            | 2,38             | 0,90                       | 2,68       | 0,77      | 0,68   | 0,73                | 0,86                | 0,71       | 0,43    | 10,28  | 201,13 |
| 3 <sup>e</sup> trimestre       | 45,80                    | 12,33                  | 12,48    | 29,01              | 11,76              | 12,44              | 11,75                        | 20,91                | 7,99                    | 4,05             | 2,92            | 2,15             | 0,69                       | 2,31       | 0,67      | 0,56   | 0,74                | 0,71                | 0,61       | 0,41    | 9,87   | 190,18 |
| 4 <sup>e</sup> trimestre       | 59,95                    | 13,89                  | 15,94    | 33,03              | 11,89              | 13,31              | 12,29                        | 19,03                | 10,20                   | 4,71             | 3,98            | 2,53             | 0,82                       | 2,74       | 0,74      | 0,60   | 1,26                | 0,78                | 0,69       | 0,45    | 11,00  | 219,83 |
| 1982 1 <sup>er</sup> mois      | 41,43                    | 12,17                  | 11,11    | 24,47              | 7,64               | 7,96               | 9,43                         | 12,22                | 6,95                    | 3,68             | 2,29            | 1,53             | 0,54                       | 1,89       | 0,37      | 0,27   | 0,78                | 0,50                | 0,46       | 0,16    | 8,13   | 153,98 |
| 2 premiers mois                | 45,47                    | 11,93                  | 12,53    | 26,90              | 7,87               | 9,30               | 11,07                        | 11,74                | 7,14                    | 3,86             | 2,68            | 1,79             | 0,62                       | 2,07       | 0,49      | 0,43   | 0,49                | 0,64                | 0,51       | 0,23    | 8,41   | 166,17 |
| 3 premiers mois                | 51,52                    | 13,25                  | 14,02    | 29,49              | 8,49               | 10,02              | 12,19                        | 12,66                | 7,82                    | 4,15             | 3,03            | 2,00             | 0,77                       | 2,28       | 0,59      | 0,53   | 0,72                | 0,70                | 0,56       | 0,28    | 9,67   | 184,74 |
| 4 premiers mois                | 53,07                    | 13,99                  | 14,18    | 30,40              | 8,63               | 10,38              | 11,52                        | 13,15                | 8,10                    | 4,22             | 3,14            | 2,09             | 0,79                       | 2,36       | 0,64      | 0,58   | 0,73                | 0,76                | 0,60       | 0,32    | 9,80   | 189,45 |
| 5 premiers mois                | 53,00                    | 13,82                  | 14,05    | 30,54              | 8,66               | 10,28              | 11,26                        | 12,75                | 8,47                    | 4,23             | 3,19            | 2,13             | 0,80                       | 2,39       | 0,66      | 0,59   | 0,71                | 0,78                | 0,61       | 0,34    | 9,64   | 188,90 |
| 6 premiers mois                | 54,23                    | 14,34                  | 14,30    | 31,23              | 8,87               | 11,50              | 11,32                        | 11,92                | 8,65                    | 4,34             | 3,27            | 2,19             | 0,83                       | 2,48       | 0,68      | 0,60   | 0,72                | 0,78                | 0,63       | 0,36    | 9,98   | 193,22 |
| 7 premiers mois                | 52,92                    | 14,30                  | 14,20    | 31,04              | 8,79               | 11,52              | 11,70                        | 13,80                | 8,47                    | 4,30             | 3,21            | 2,18             | 0,81                       | 2,45       | 0,68      | 0,58   | 0,72                | 0,77                | 0,64       | 0,36    | 9,86   | 193,30 |
| 8 premiers mois                | 50,60                    | 13,67                  | 13,47    | 30,28              | 8,56               | 11,28              | 10,94                        | 14,27                | 8,34                    | 4,19             | 3,07            | 2,14             | 0,77                       | 2,39       | 0,66      | 0,57   | 0,69                | 0,74                | 0,63       | 0,36    | 9,56   | 187,18 |
| 9 premiers mois                | 51,55                    | 13,84                  | 13,70    | 30,51              | 9,83               | 11,82              | 11,48                        | 14,93                | 8,42                    | 4,25             | 3,16            | 2,18             | 0,79                       | 2,43       | 0,68      | 0,59   | 0,73                | 0,76                | 0,62       | 0,37    | 9,93   | 192,57 |
| 10 premiers mois               | 52,85                    | 13,93                  | 14,07    | 30,95              | 10,31              | 12,06              | 11,73                        | 15,51                | 8,67                    | 4,36             | 3,26            | 2,23             | 0,80                       | 2,49       | 0,69      | 0,60   | 0,77                | 0,76                | 0,64       | 0,38    | 10,05  | 197,11 |
| 11 premiers mois               | 53,10                    | 13,88                  | 14,08    | 30,93              | 10,37              | 11,98              | 11,77                        | 15,69                | 8,76                    | 4,31             | 3,27            | 2,25             | 0,79                       | 2,50       | 0,69      | 0,60   | 0,82                | 0,75                | 0,63       | 0,39    | 10,12  | 197,68 |
| 12 mois                        | 53,78                    | 13,85                  | 14,27    | 31,12              | 10,35              | 12,20              | 11,69                        | 15,96                | 8,86                    | 4,36             | 3,36            | 2,27             | 0,79                       | 2,50       | 0,69      | 0,59   | 0,86                | 0,76                | 0,64       | 0,39    | 10,25  | 199,54 |
| 1983 1 <sup>er</sup> mois      | 58,51                    | 13,57                  | 16,18    | 33,32              | 10,31              | 13,59              | 16,08                        | 16,03                | 9,25                    | 4,53             | 3,42            | 2,27             | 0,86                       | 2,66       | 0,67      | 0,59   | 1,22                | 0,77                | 0,59       | 0,40    | 13,27  | 218,09 |

N.B. — Le contenu de chaque rubrique correspond à l'intitulé, même si les produits sont fabriqués par une branche d'industrie dont ils ne constituent pas l'activité principale.  
Les corrections apportées aux données globales du tableau VIII-1 n'ont pu être ventilées dans ce tableau.

### VIII - 3. — IMPORTATIONS DE L'U.E.B.L. — Répartition selon l'usage des produits

(milliards de francs)

Source : I.N.S. — Calculs B.N.B.

| Moyennes mensuelles               | Biens de production destinés |   |                         |  |                           |                                   |                       |   |                        |                                   |                              |                            |                                 |        | Biens de consommation |                      |                 |              |              | Biens d'équipement | Divers <sup>1</sup> | Total général |              |             |                  |
|-----------------------------------|------------------------------|---|-------------------------|--|---------------------------|-----------------------------------|-----------------------|---|------------------------|-----------------------------------|------------------------------|----------------------------|---------------------------------|--------|-----------------------|----------------------|-----------------|--------------|--------------|--------------------|---------------------|---------------|--------------|-------------|------------------|
|                                   | Total                        | aux industries métallurgiques et fabrications métalliques | aux industries textiles | à l'agriculture et aux industries alimentaires | à l'industrie diamantaire | à l'industrie du bois et du liège | à l'industrie du cuir | aux industries du papier et des arts graphiques | à l'industrie du tabac | aux industries de la construction | aux industries du caoutchouc | aux raffineries de pétrole | à divers secteurs de production |        |                       |                      |                 | Total        | non du bles  |                    |                     |               | durables     |             |                  |
|                                   |                              |   |                         |  |                           |                                   |                       |   |                        |                                   |                              |                            | combustibles                    |        | produits chimiques    | produits métalliques | autres produits |              | alimentaires |                    |                     |               |              | autres      |                  |
|                                   |                              |   |                         |  |                           |                                   |                       |   |                        |                                   |                              |                            | liquides                        | autres |                       |                      |                 |              |              |                    |                     |               |              |             | produits animaux |
| 1975 .....                        | <b>58,95</b>                 | 17,03   | 2,42                    | 5,91   | 3,08                      | 0,91                              | 0,35                  | 0,92  | 0,28                   | 2,05                              | 0,51                         | 6,97                       | 2,73                            | 3,43   | 5,83                  | 1,89                 | 4,64            | <b>21,27</b> | 2,73         | 3,74               | 1,95                | 12,85         | <b>12,46</b> | <b>1,25</b> | <b>93,93</b>     |
| 1976 .....                        | <b>73,03</b>                 | 22,60   | 3,20                    | 6,46   | 4,43                      | 1,26                              | 0,46                  | 1,14  | 0,33                   | 2,24                              | 0,56                         | 8,55                       | 3,30                            | 4,08   | 7,56                  | 2,03                 | 4,82            | <b>26,51</b> | 3,45         | 4,69               | 2,27                | 15,99         | <b>12,76</b> | <b>1,32</b> | <b>113,62</b>    |
| 1977 .....                        | <b>75,91</b>                 | 22,06   | 2,88                    | 6,71   | 6,17                      | 1,37                              | 0,47                  | 1,14  | 0,31                   | 2,53                              | 0,57                         | 10,45                      | 2,27                            | 3,99   | 7,79                  | 2,26                 | 4,94            | <b>29,15</b> | 3,90         | 5,48               | 2,37                | 17,40         | <b>13,99</b> | <b>1,16</b> | <b>120,21</b>    |
| 1978 .....                        | <b>78,91</b>                 | 23,09   | 2,74                    | 6,88   | 7,94                      | 1,47                              | 0,45                  | 1,15  | 0,31                   | 2,72                              | 0,54                         | 8,30                       | 2,87                            | 4,36   | 8,64                  | 2,40                 | 5,05            | <b>31,02</b> | 4,44         | 5,40               | 2,60                | 18,58         | <b>15,01</b> | <b>1,64</b> | <b>126,58</b>    |
| 1979 .....                        | <b>93,28</b>                 | 26,54   | 3,18                    | 7,47   | 8,58                      | 1,68                              | 0,53                  | 1,37  | 0,33                   | 2,98                              | 0,64                         | 10,53                      | 4,79                            | 5,39   | 10,47                 | 2,75                 | 6,05            | <b>34,52</b> | 4,77         | 6,01               | 3,03                | 20,71         | <b>16,85</b> | <b>2,81</b> | <b>147,46</b>    |
| 1980 .....                        | <b>112,60</b>                | 30,84   | 3,43                    | 8,14   | 9,53                      | 1,68                              | 0,52                  | 1,57  | 0,36                   | 3,31                              | 0,80                         | 16,07                      | 7,22                            | 6,63   | 11,68                 | 3,27                 | 7,55            | <b>37,46</b> | 5,18         | 6,61               | 3,21                | 22,46         | <b>19,54</b> | <b>5,08</b> | <b>174,68</b>    |
| 1981 .....                        | <b>126,25</b>                | 31,56   | 3,66                    | 9,74   | 9,36                      | 1,60                              | 0,50                  | 1,82  | 0,34                   | 3,13                              | 0,91                         | 21,31                      | 8,16                            | 8,89   | 13,13                 | 3,22                 | 8,92            | <b>39,74</b> | 5,96         | 7,33               | 3,50                | 22,95         | <b>19,55</b> | <b>5,85</b> | <b>191,39</b>    |
| 1982 .....                        | <b>147,73</b>                | 36,22   | 4,13                    | 11,62  | 11,02                     | 1,70                              | 0,57                  | 2,12  | 0,49                   | 3,45                              | 1,04                         | 21,87                      | 12,71                           | 10,29  | 16,04                 | 3,79                 | 10,67           | <b>45,73</b> | 7,64         | 8,27               | 4,44                | 25,38         | <b>22,24</b> | <b>4,49</b> | <b>220,19</b>    |
| 1980 4 <sup>e</sup> trimestre ..  | <b>113,54</b>                | 28,67   | 3,48                    | 9,45   | 8,90                      | 1,43                              | 0,45                  | 1,48  | 0,29                   | 3,12                              | 0,79                         | 16,16                      | 9,21                            | 8,10   | 10,48                 | 3,16                 | 8,37            | <b>37,56</b> | 5,55         | 7,00               | 3,48                | 21,53         | <b>20,32</b> | <b>7,27</b> | <b>178,69</b>    |
| 1981 1 <sup>er</sup> trimestre .. | <b>121,87</b>                | 29,11   | 3,79                    | 9,45   | 9,17                      | 1,62                              | 0,53                  | 1,68  | 0,33                   | 2,84                              | 0,88                         | 20,77                      | 8,93                            | 7,91   | 13,03                 | 3,07                 | 8,76            | <b>40,45</b> | 5,37         | 6,82               | 3,36                | 24,90         | <b>18,90</b> | <b>6,58</b> | <b>187,80</b>    |
| 2 <sup>e</sup> trimestre ..       | <b>122,67</b>                | 33,12   | 3,77                    | 9,76   | 10,18                     | 1,79                              | 0,56                  | 1,79  | 0,34                   | 3,46                              | 0,96                         | 17,23                      | 7,53                            | 7,56   | 12,94                 | 3,25                 | 8,43            | <b>38,92</b> | 5,78         | 7,57               | 3,55                | 22,02         | <b>20,14</b> | <b>5,75</b> | <b>187,48</b>    |
| 3 <sup>e</sup> trimestre ..       | <b>124,75</b>                | 29,04   | 3,08                    | 9,62   | 8,89                      | 1,41                              | 0,44                  | 1,82  | 0,33                   | 2,96                              | 0,86                         | 25,73                      | 8,56                            | 7,43   | 12,73                 | 3,12                 | 8,73            | <b>38,74</b> | 5,80         | 7,24               | 3,44                | 22,26         | <b>18,34</b> | <b>5,96</b> | <b>187,79</b>    |
| 4 <sup>e</sup> trimestre ..       | <b>131,55</b>                | 33,36   | 3,99                    | 10,00  | 9,17                      | 1,55                              | 0,48                  | 1,93  | 0,36                   | 3,19                              | 0,93                         | 20,85                      | 10,24                           | 8,87   | 13,59                 | 3,43                 | 9,61            | <b>40,36</b> | 6,78         | 7,47               | 3,81                | 22,30         | <b>20,33</b> | <b>4,81</b> | <b>197,05</b>    |
| 1982 1 <sup>er</sup> trimestre .. | <b>146,73</b>                | 35,54   | 4,35                    | 11,83  | 11,98                     | 1,81                              | 0,64                  | 2,03  | 0,46                   | 3,07                              | 1,03                         | 21,74                      | 11,40                           | 12,17  | 15,60                 | 3,62                 | 9,46            | <b>47,76</b> | 8,87         | 7,50               | 4,06                | 27,33         | <b>21,56</b> | <b>4,90</b> | <b>220,95</b>    |
| 2 <sup>e</sup> trimestre ..       | <b>154,42</b>                | 39,34   | 4,44                    | 12,28  | 10,32                     | 1,86                              | 0,67                  | 2,36  | 0,49                   | 3,96                              | 1,08                         | 23,11                      | 12,80                           | 9,80   | 17,06                 | 4,19                 | 10,66           | <b>46,44</b> | 6,87         | 9,66               | 4,36                | 25,55         | <b>23,63</b> | <b>4,97</b> | <b>229,46</b>    |
| 3 <sup>e</sup> trimestre ..       | <b>136,94</b>                | 33,63   | 3,40                    | 10,55  | 9,12                      | 1,47                              | 0,46                  | 2,05  | 0,50                   | 3,34                              | 0,94                         | 23,13                      | 11,04                           | 7,94   | 15,05                 | 3,52                 | 10,80           | <b>43,24</b> | 6,80         | 8,25               | 4,10                | 24,09         | <b>20,76</b> | <b>3,60</b> | <b>204,54</b>    |
| 4 <sup>e</sup> trimestre ..       | <b>152,45</b>                | 36,16   | 4,33                    | 11,83  | 12,66                     | 1,66                              | 0,51                  | 2,04  | 0,49                   | 3,41                              | 1,12                         | 19,49                      | 15,58                           | 11,25  | 16,35                 | 3,86                 | 11,71           | <b>45,45</b> | 8,03         | 8,45               | 4,45                | 24,52         | <b>22,99</b> | <b>4,50</b> | <b>225,39</b>    |

<sup>1</sup> Rubrique constituée, en ordre principal, par des positions tarifaires confidentielles.

N.B. — Les corrections apportées aux données globales du tableau VIII-1 n'ont pu être ventilées dans ce tableau.

VIII - 4a. — INDICES DES VALEURS UNITAIRES MOYENNES \*

Base 1975 = 100

Source : I.N.S. — Calculs B.N.B.

|   | 1975         | 1976         | 1977         | 1978         | 1979         | 1980         | 1981         | 1982         | 1980         | 1981         |              |              |              | 1982         |              |              |              |
|---|--------------|--------------|--------------|--------------|--------------|--------------|--------------|--------------|--------------|--------------|--------------|--------------|--------------|--------------|--------------|--------------|--------------|
|   |              |              |              |              |              |              |              |              | 4e trim.     | 1er trim.    | 2e trim.     | 3e trim.     | 4e trim.     | 1er trim.    | 2e trim.     | 3e trim.     | 4e trim.     |
| <b>IMPORTATIONS (C.I.F.) — Répartition selon l'usage des produits</b>   |              |              |              |              |              |              |              |              |              |              |              |              |              |              |              |              |              |
| Biens de production .....   | 100,0        | 106,8        | 106,9        | 105,7        | 118,4        | 142,7        | 168,2        | 192,4        | 146,8        | 159,0        | 166,0        | 176,2        | 171,5        | 182,5        | 188,0        | 198,6        | 201,5        |
| Biens de consommation ...   | 100,0        | 107,1        | 113,2        | 113,3        | 117,0        | 123,6        | 134,8        | 154,8        | 125,9        | 131,9        | 132,9        | 136,6        | 138,2        | 148,5        | 154,1        | 158,1        | 161,2        |
| Biens d'équipement .....  | 100,0        | 104,4        | 104,8        | 105,7        | 109,4        | 117,2        | 132,8        | 153,9        | 120,9        | 126,3        | 131,7        | 133,4        | 139,4        | 145,7        | 153,0        | 157,8        | 158,6        |
| <b>Ensemble ...</b>   | <b>100,0</b> | <b>106,6</b> | <b>108,2</b> | <b>108,0</b> | <b>117,9</b> | <b>135,7</b> | <b>155,9</b> | <b>178,2</b> | <b>140,5</b> | <b>149,4</b> | <b>153,7</b> | <b>160,7</b> | <b>159,6</b> | <b>169,5</b> | <b>175,7</b> | <b>183,2</b> | <b>185,4</b> |
| <b>EXPORTATIONS (F.O.B.) — Répartition selon la nature des produits</b> |              |              |              |              |              |              |              |              |              |              |              |              |              |              |              |              |              |
| Sidérurgie .....  | 100,0        | 102,3        | 95,7         | 98,6         | 108,0        | 115,2        | 120,2        | 148,1        | 114,0        | 115,8        | 115,1        | 121,9        | 127,1        | 139,4        | 150,4        | 149,9        | 150,9        |
| Fabrications métalliques ...  | 100,0        | 106,5        | 109,7        | 111,9        | 117,6        | 124,4        | 137,2        | 158,3        | 129,5        | 128,6        | 135,6        | 140,3        | 142,6        | 147,9        | 158,5        | 162,7        | 164,5        |
| Métaux non ferreux .....  | 100,0        | 109,4        | 106,6        | 98,3         | 123,8        | 171,5        | 162,8        | 175,0        | 152,9        | 160,2        | 166,2        | 164,6        | 163,1        | 164,9        | 167,2        | 176,6        | 188,5        |
| Textiles .....  | 100,0        | 103,2        | 107,5        | 106,5        | 108,8        | 115,9        | 122,6        | 137,7        | 118,3        | 121,2        | 119,4        | 124,7        | 125,9        | 133,1        | 137,3        | 139,6        | 141,0        |
| Produits chimiques .....  | 100,0        | 103,9        | 101,9        | 99,8         | 111,9        | 126,3        | 137,4        | 155,7        | 122,6        | 131,7        | 134,8        | 141,2        | 142,1        | 148,1        | 156,9        | 157,3        | 159,9        |
| Industrie houillère .....   | 100,0        | 116,9        | 123,1        | 122,6        | 127,3        | 153,7        | 191,2        | 228,1        | 161,2        | 180,3        | 180,4        | 203,0        | 205,3        | 218,2        | 231,9        | 231,7        | 229,6        |
| Industrie pétrolière .....  | 100,0        | 118,0        | 116,6        | 111,0        | 183,3        | 229,7        | 290,1        | 340,9        | 236,1        | 262,1        | 276,6        | 300,9        | 308,9        | 316,5        | 326,9        | 338,3        | 372,5        |
| Verres et glaces .....  | 100,0        | 99,9         | 104,2        | 103,4        | 102,7        | 109,5        | 121,7        | 134,7        | 114,0        | 118,9        | 119,9        | 125,8        | 122,6        | 129,0        | 135,7        | 137,0        | 135,9        |
| Produits agricoles .....  | 100,0        | 108,7        | 112,6        | 109,2        | 107,6        | 113,6        | 129,2        | 150,3        | 116,9        | 123,7        | 127,7        | 127,9        | 136,5        | 141,3        | 152,8        | 152,3        | 153,4        |
| Ciments .....   | 100,0        | 104,3        | 108,4        | 111,2        | 118,4        | 128,5        | 148,8        | 179,9        | 138,8        | 147,6        | 142,6        | 151,1        | 153,8        | 174,7        | 172,3        | 180,6        | 189,0        |
| Matériaux de construction à base de ciment et de plâtre                 | 100,0        | 109,8        | 116,8        | 122,8        | 131,9        | 145,6        | 160,6        | 185,3        | 155,6        | 157,1        | 160,2        | 161,2        | 162,9        | 177,5        | 181,3        | 188,9        | 187,4        |
| Carrières .....   | 100,0        | 104,3        | 107,5        | 115,8        | 123,4        | 136,5        | 152,2        | 180,5        | 142,9        | 147,1        | 148,9        | 153,2        | 159,0        | 172,7        | 183,9        | 182,6        | 187,1        |
| Céramiques .....  | 100,0        | 107,8        | 111,9        | 118,4        | 127,4        | 143,1        | 164,4        | 198,8        | 147,7        | 152,0        | 161,3        | 161,4        | 174,6        | 191,2        | 198,1        | 196,3        | 196,0        |
| Bois et meubles .....   | 100,0        | 103,9        | 116,0        | 113,4        | 117,1        | 128,9        | 131,7        | 142,0        | 130,7        | 132,4        | 130,7        | 131,9        | 132,6        | 136,8        | 143,9        | 141,6        | 177,8        |
| Peaux, cuirs et chaussures .  | 100,0        | 116,9        | 125,4        | 125,0        | 147,6        | 138,9        | 145,4        | 173,2        | 132,2        | 141,5        | 146,5        | 147,5        | 146,1        | 167,4        | 181,6        | 175,5        | 170,7        |
| Papier et livres .....  | 100,0        | 99,8         | 99,6         | 96,3         | 101,8        | 114,4        | 126,5        | 143,1        | 118,3        | 120,8        | 125,3        | 128,6        | 132,1        | 139,0        | 145,7        | 144,5        | 142,9        |
| Tabacs manufacturés .....   | 100,0        | 95,6         | 101,9        | 108,1        | 111,9        | 123,3        | 142,4        | 200,8        | 129,8        | 130,2        | 142,0        | 145,7        | 151,3        | 163,3        | 173,6        | 191,2        | —            |
| Caoutchouc .....  | 100,0        | 102,5        | 105,0        | 106,6        | 113,1        | 126,7        | 147,5        | 169,3        | 133,9        | 138,6        | 145,7        | 150,0        | 155,0        | 162,0        | 169,0        | 174,3        | 172,3        |
| Industries alimentaires .....   | 100,0        | 98,3         | 100,8        | 94,9         | 95,6         | 104,3        | 118,0        | 125,1        | 108,6        | 118,8        | 117,2        | 118,6        | 116,8        | 119,9        | 125,0        | 129,1        | 125,9        |
| Divers .....  | 100,0        | 112,4        | 137,5        | 146,2        | 166,5        | 155,3        | 162,0        | 177,6        | 142,7        | 163,2        | 161,8        | 173,6        | 167,4        | 175,6        | 187,1        | 162,3        | 184,7        |
| <b>Ensemble ...</b>   | <b>100,0</b> | <b>105,7</b> | <b>107,6</b> | <b>107,3</b> | <b>117,7</b> | <b>129,7</b> | <b>142,2</b> | <b>162,4</b> | <b>130,2</b> | <b>135,9</b> | <b>139,3</b> | <b>145,5</b> | <b>147,5</b> | <b>153,9</b> | <b>162,8</b> | <b>164,0</b> | <b>168,1</b> |
| <b>INDICES DES TERMES DE L'ECHANGE <sup>1</sup></b>                     |              |              |              |              |              |              |              |              |              |              |              |              |              |              |              |              |              |
| <b>Ensemble ...</b>   | <b>100,0</b> | <b>99,2</b>  | <b>99,4</b>  | <b>99,4</b>  | <b>99,8</b>  | <b>95,6</b>  | <b>91,2</b>  | <b>91,1</b>  | <b>92,7</b>  | <b>91,0</b>  | <b>90,6</b>  | <b>90,5</b>  | <b>92,4</b>  | <b>90,8</b>  | <b>92,7</b>  | <b>89,5</b>  | <b>90,7</b>  |

<sup>1</sup> Indices des termes de l'échange =  $\frac{\text{indice des valeurs unitaires moyennes à l'exportation (f.o.b.)}}{\text{indice des valeurs unitaires moyennes à l'importation (c.i.f.)}}$

\* Voir N.B. au tableau VIII-3.

### VIII - 4b. — INDICES DU VOLUME \*

Base 1975 = 100

Source : I.N.S. — Calculs B.N.B.

|   | 1975         | 1976         | 1977         | 1978         | 1979         | 1980         | 1981         | 1982         | 1980         | 1981         |              |              |              | 1982         |              |              |              |
|---|--------------|--------------|--------------|--------------|--------------|--------------|--------------|--------------|--------------|--------------|--------------|--------------|--------------|--------------|--------------|--------------|--------------|
|   |              |              |              |              |              |              |              |              | 4e trim.     | 1er trim.    | 2e trim.     | 3e trim.     | 4e trim.     | 1er trim.    | 2e trim.     | 3e trim.     | 4e trim.     |
| <b>IMPORTATIONS (C.I.F.) — Répartition selon l'usage des produits</b>   |              |              |              |              |              |              |              |              |              |              |              |              |              |              |              |              |              |
| Biens de production .....   | 100,0        | 114,9        | 116,4        | 118,7        | 127,7        | 127,4        | 122,6        | 125,2        | 126,4        | 126,6        | 120,8        | 116,1        | 125,9        | 130,6        | 135,6        | 113,9        | 122,2        |
| Biens de consommation ...   | 100,0        | 116,6        | 121,6        | 129,5        | 139,6        | 143,5        | 139,8        | 139,8        | 142,7        | 147,1        | 140,2        | 136,2        | 140,1        | 154,1        | 143,0        | 131,0        | 134,9        |
| Biens d'équipement .....  | 100,0        | 100,9        | 108,5        | 115,3        | 125,1        | 135,1        | 119,4        | 118,3        | 134,7        | 122,3        | 123,5        | 112,1        | 120,2        | 119,8        | 131,8        | 109,3        | 119,5        |
| <b>Ensemble ...</b>   | <b>100,0</b> | <b>113,5</b> | <b>116,7</b> | <b>121,0</b> | <b>130,4</b> | <b>132,4</b> | <b>126,8</b> | <b>128,4</b> | <b>131,6</b> | <b>131,5</b> | <b>125,9</b> | <b>120,9</b> | <b>129,1</b> | <b>135,2</b> | <b>141,6</b> | <b>117,8</b> | <b>125,7</b> |
| <b>EXPORTATIONS (F.O.B.) — Répartition selon la nature des produits</b> |              |              |              |              |              |              |              |              |              |              |              |              |              |              |              |              |              |
| Sidérurgie .....  | 100,0        | 101,6        | 100,3        | 109,1        | 119,9        | 114,3        | 106,5        | 90,8         | 102,8        | 102,4        | 115,4        | 94,8         | 113,3        | 92,3         | 103,0        | 79,8         | 90,4         |
| Fabrications métalliques ...  | 100,0        | 116,0        | 118,6        | 121,6        | 126,5        | 127,3        | 127,4        | 132,5        | 129,3        | 126,4        | 132,5        | 113,7        | 137,5        | 138,4        | 140,9        | 109,7        | 140,3        |
| Métaux non ferreux .....  | 100,0        | 116,4        | 128,9        | 128,9        | 134,3        | 150,7        | 131,7        | 150,4        | 140,5        | 118,1        | 131,7        | 133,5        | 142,0        | 131,4        | 140,0        | 169,8        | 160,7        |
| Textiles .....  | 100,0        | 112,8        | 110,5        | 110,4        | 116,3        | 121,5        | 122,1        | 122,0        | 130,5        | 122,0        | 124,2        | 107,2        | 134,3        | 122,7        | 125,2        | 106,0        | 133,3        |
| Produits chimiques .....  | 100,0        | 117,4        | 128,0        | 142,1        | 158,2        | 157,9        | 162,5        | 170,5        | 162,5        | 158,8        | 166,6        | 151,7        | 171,8        | 170,1        | 180,2        | 157,8        | 176,0        |
| Industrie houillère .....   | 100,0        | 75,5         | 55,2         | 59,2         | 109,6        | 121,0        | 139,3        | 109,5        | 123,1        | 141,2        | 170,6        | 110,0        | 144,7        | 105,3        | 122,0        | 100,2        | 112,1        |
| Industrie pétrolière .....  | 100,0        | 102,8        | 127,0        | 109,5        | 114,3        | 135,0        | 124,6        | 118,1        | 125,7        | 111,6        | 102,3        | 139,5        | 142,6        | 101,7        | 86,3         | 157,1        | 129,0        |
| Verres et glaces .....  | 100,0        | 127,8        | 130,6        | 136,2        | 145,1        | 163,2        | 154,1        | 166,9        | 165,1        | 147,7        | 154,9        | 134,0        | 177,4        | 154,4        | 173,1        | 155,8        | 185,5        |
| Produits agricoles .....  | 100,0        | 103,5        | 106,4        | 114,0        | 133,4        | 145,3        | 150,4        | 154,8        | 171,6        | 139,9        | 152,4        | 163,6        | 164,9        | 140,2        | 164,4        | 160,6        | 167,8        |
| Ciments .....   | 100,0        | 148,0        | 216,1        | 244,2        | 250,1        | 259,9        | 262,5        | 237,8        | 243,3        | 207,1        | 272,9        | 271,1        | 297,1        | 176,4        | 270,1        | 245,4        | 260,4        |
| Matériaux de construction à base de ciment et de plâtre                 | 100,0        | 106,8        | 106,8        | 111,7        | 109,1        | 109,6        | 88,9         | 90,2         | 96,0         | 80,7         | 103,8        | 88,1         | 82,6         | 75,7         | 101,4        | 89,1         | 94,9         |
| Carrières .....   | 100,0        | 107,2        | 105,7        | 96,4         | 101,4        | 111,6        | 103,2        | 100,0        | 108,2        | 95,5         | 110,4        | 106,6        | 102,7        | 89,5         | 110,0        | 96,1         | 102,5        |
| Céramiques .....  | 100,0        | 112,1        | 130,8        | 144,5        | 146,2        | 152,2        | 138,8        | 144,6        | 157,3        | 128,8        | 152,7        | 133,9        | 155,5        | 133,1        | 159,1        | 140,6        | 162,4        |
| Bois et meubles .....   | 100,0        | 116,6        | 106,7        | 114,5        | 119,3        | 127,4        | 129,3        | 139,1        | 136,7        | 128,3        | 134,9        | 110,1        | 142,9        | 130,2        | 143,7        | 121,2        | 161,6        |
| Peaux, cuirs et chaussures .  | 100,0        | 103,9        | 96,4         | 90,2         | 90,7         | 90,3         | 87,3         | 83,5         | 96,3         | 84,5         | 93,0         | 81,2         | 93,4         | 83,8         | 91,8         | 74,3         | 89,4         |
| Papier et livres .....  | 100,0        | 122,4        | 125,3        | 132,8        | 145,2        | 150,3        | 153,8        | 154,7        | 152,2        | 150,3        | 155,7        | 146,2        | 161,1        | 152,0        | 158,3        | 143,0        | 165,6        |
| Tabacs manufacturés .....   | 100,0        | 96,6         | 100,6        | 108,4        | 113,9        | 112,6        | 117,1        | 119,0        | 112,9        | 123,2        | 110,7        | 96,2         | 137,5        | 123,2        | 116,2        | 106,3        | —            |
| Caoutchouc .....  | 100,0        | 99,7         | 107,1        | 110,3        | 115,9        | 119,3        | 121,8        | 124,4        | 122,3        | 119,4        | 129,4        | 108,8        | 129,7        | 119,0        | 133,2        | 111,6        | 133,9        |
| Industries alimentaires .....   | 100,0        | 117,2        | 126,8        | 138,5        | 151,2        | 159,2        | 193,1        | 208,9        | 169,8        | 192,2        | 193,7        | 189,8        | 207,3        | 192,9        | 223,4        | 184,8        | 241,4        |
| Divers .....  | 100,0        | 115,6        | 108,1        | 104,5        | 107,6        | 109,8        | 128,6        | 125,9        | 116,1        | 118,4        | 120,6        | 108,4        | 134,1        | 127,7        | 125,6        | 119,9        | 132,7        |
| <b>Ensemble ...</b>   | <b>100,0</b> | <b>112,5</b> | <b>116,4</b> | <b>120,5</b> | <b>129,1</b> | <b>133,1</b> | <b>133,2</b> | <b>135,3</b> | <b>135,2</b> | <b>128,6</b> | <b>134,8</b> | <b>124,8</b> | <b>143,9</b> | <b>132,7</b> | <b>138,5</b> | <b>127,6</b> | <b>144,1</b> |

\* Voir N.B. au tableau VIII-3.



VIII - 5. — ORIENTATION GEOGRAPHIQUE DU COMMERCE EXTERIEUR DE L'U.E.B.L.

(milliards de francs)

Source : I.N.S.

| Moyennes mensuelles            | République Fédérale d'Allemagne |              |                  | France       |              |                  | Pays-Bas                  |              |                  |
|--------------------------------|---------------------------------|--------------|------------------|--------------|--------------|------------------|---------------------------|--------------|------------------|
|                                | importations                    | exportations | balance commerc. | importations | exportations | balance commerc. | importations <sup>1</sup> | exportations | balance commerc. |
| 1975                           | 20,70                           | 19,62        | - 1,08           | 16,39        | 16,84        | + 0,45           | 16,03                     | 15,08        | - 0,95           |
| 1976                           | 25,53                           | 24,51        | - 1,02           | 18,55        | 22,18        | + 3,63           | 20,07                     | 17,88        | - 2,19           |
| 1977                           | 26,81                           | 25,13        | - 1,68           | 19,18        | 21,39        | + 2,21           | 20,44                     | 18,83        | - 1,61           |
| 1978                           | 29,23                           | 26,83        | - 2,40           | 20,81        | 22,37        | + 1,56           | 20,83                     | 19,32        | - 1,51           |
| 1979                           | 32,85                           | 31,10        | - 1,75           | 23,28        | 26,47        | + 3,19           | 24,78                     | 22,35        | - 2,43           |
| 1980                           | 34,42                           | 33,46        | - 0,96           | 25,28        | 30,59        | + 5,31           | 28,71                     | 23,92        | - 4,79           |
| 1981                           | 36,28                           | 34,51        | - 1,77           | 26,33        | 32,97        | + 6,64           | 32,87                     | 25,45        | - 7,42           |
| 1982                           | 44,05                           | 40,81        | - 3,24           | 30,61        | 38,69        | + 8,08           | 38,76                     | 28,30        | -10,46           |
| 1981 4 <sup>e</sup> trimestre  | 39,26                           | 38,61        | - 0,55           | 27,30        | 37,62        | +10,32           | 37,30                     | 27,76        | - 9,54           |
| 1982 1 <sup>er</sup> trimestre | 42,14                           | 37,18        | - 4,96           | 30,51        | 36,96        | + 6,45           | 41,79                     | 25,27        | -16,52           |
| 2 <sup>e</sup> trimestre       | 46,09                           | 41,35        | - 4,74           | 32,77        | 41,12        | + 8,35           | 38,13                     | 29,82        | - 8,31           |
| 3 <sup>e</sup> trimestre       | 42,35                           | 39,65        | - 2,70           | 26,61        | 33,81        | + 7,20           | 34,22                     | 27,66        | - 6,56           |
| 4 <sup>e</sup> trimestre       | 45,01                           | 45,07        | + 0,06           | 32,54        | 42,87        | +10,33           | 40,87                     | 30,46        | -10,41           |
| 1982 1 <sup>er</sup> mois      | 34,02                           | 31,09        | - 2,93           | 25,19        | 32,20        | + 7,01           | 36,49                     | 20,32        | -16,17           |
| 2 premiers mois                | 38,00                           | 33,72        | - 4,28           | 27,44        | 34,03        | + 6,59           | 37,00                     | 22,69        | -14,31           |
| 3 premiers mois                | 42,14                           | 37,18        | - 4,96           | 30,51        | 36,96        | + 6,45           | 41,79                     | 25,27        | -16,52           |
| 4 premiers mois                | 43,72                           | 38,76        | - 4,96           | 31,41        | 38,04        | + 6,63           | 41,49                     | 26,17        | -15,32           |
| 5 premiers mois                | 43,84                           | 38,59        | - 5,25           | 31,27        | 38,05        | + 6,78           | 40,31                     | 26,27        | -14,04           |
| 6 premiers mois                | 44,11                           | 39,26        | - 4,85           | 31,64        | 39,04        | + 7,40           | 39,96                     | 27,54        | -12,42           |
| 7 premiers mois                | 43,88                           | 39,21        | - 4,67           | 31,16        | 38,81        | + 7,65           | 38,86                     | 27,31        | -11,55           |
| 8 premiers mois                | 43,22                           | 38,44        | - 4,78           | 30,03        | 36,63        | + 6,60           | 37,98                     | 26,88        | -11,10           |
| 9 premiers mois                | 43,52                           | 39,39        | - 4,13           | 29,96        | 37,30        | + 7,34           | 38,05                     | 27,58        | -10,47           |
| 10 premiers mois               | 43,90                           | 40,31        | - 3,59           | 30,18        | 38,12        | + 7,94           | 38,34                     | 28,21        | -10,13           |
| 11 premiers mois               | 43,96                           | 40,51        | - 3,45           | 30,28        | 38,14        | + 7,86           | 38,79                     | 28,16        | -10,63           |
| 12 mois                        | 44,05                           | 40,81        | - 3,24           | 30,61        | 38,69        | + 8,08           | 38,76                     | 28,30        | -10,46           |
| 1983 1 <sup>er</sup> mois      | 41,04                           | 41,42        | + 0,38           | 29,79        | 42,35        | +12,56           | 22,14                     | 28,97        | + 6,83           |
|                                |                                 |              |                  |              |              |                  |                           |              |                  |
| Moyennes mensuelles            | Italie                          |              |                  | Royaume-Uni  |              |                  | C.E.E. 2                  |              |                  |
|                                | importations                    | exportations | balance commerc. | importations | exportations | balance commerc. | importations <sup>1</sup> | exportations | balance commerc. |
| 1975                           | 3,67                            | 3,54         | - 0,13           | 5,83         | 5,69         | - 0,14           | 63,38                     | 62,13        | - 1,25           |
| 1976                           | 4,36                            | 5,00         | + 0,64           | 7,68         | 6,36         | - 1,32           | 77,15                     | 77,73        | + 0,58           |
| 1977                           | 4,79                            | 4,91         | + 0,12           | 9,40         | 7,67         | - 1,73           | 81,63                     | 79,81        | - 1,82           |
| 1978                           | 5,10                            | 5,38         | + 0,28           | 10,65        | 8,48         | - 2,17           | 87,82                     | 84,08        | - 3,74           |
| 1979                           | 6,04                            | 7,31         | + 1,27           | 11,79        | 11,21        | - 0,58           | 100,07                    | 100,54       | + 0,47           |
| 1980                           | 6,28                            | 8,69         | + 2,41           | 14,12        | 13,36        | - 0,76           | 110,27                    | 112,37       | + 2,10           |
| 1981                           | 6,47                            | 8,73         | + 2,26           | 14,29        | 14,81        | + 0,52           | 117,97                    | 120,20       | + 2,23           |
| 1982                           | 7,92                            | 10,06        | + 2,14           | 15,50        | 19,27        | + 3,77           | 139,08                    | 140,80       | + 1,72           |
| 1981 4 <sup>e</sup> trimestre  | 6,90                            | 9,77         | + 2,87           | 13,45        | 17,48        | + 4,03           | 125,96                    | 134,37       | + 8,41           |
| 1982 1 <sup>er</sup> trimestre | 7,56                            | 10,05        | + 2,49           | 15,34        | 19,50        | + 4,16           | 139,50                    | 132,55       | - 6,95           |
| 2 <sup>e</sup> trimestre       | 7,73                            | 10,76        | + 3,03           | 15,82        | 18,93        | + 3,11           | 142,81                    | 145,59       | + 2,78           |
| 3 <sup>e</sup> trimestre       | 8,18                            | 8,43         | + 0,25           | 14,14        | 17,70        | + 3,56           | 127,79                    | 130,77       | + 2,98           |
| 4 <sup>e</sup> trimestre       | 8,22                            | 11,01        | + 2,79           | 16,69        | 20,96        | + 4,27           | 146,21                    | 154,28       | + 8,07           |
| 1982 1 <sup>er</sup> mois      | 6,00                            | 8,29         | + 2,29           | 11,08        | 16,05        | + 4,97           | 114,14                    | 110,85       | - 3,29           |
| 2 premiers mois                | 6,82                            | 9,21         | + 2,39           | 12,80        | 17,41        | + 4,61           | 123,67                    | 120,36       | - 3,31           |
| 3 premiers mois                | 7,56                            | 10,05        | + 2,49           | 15,34        | 19,50        | + 4,16           | 139,50                    | 132,55       | - 6,95           |
| 4 premiers mois                | 7,76                            | 10,21        | + 2,45           | 15,58        | 19,23        | + 3,65           | 142,15                    | 136,02       | - 6,13           |
| 5 premiers mois                | 7,58                            | 10,17        | + 2,59           | 15,72        | 19,19        | + 3,47           | 140,86                    | 135,83       | - 5,03           |
| 6 premiers mois                | 7,64                            | 10,41        | + 2,77           | 15,58        | 19,22        | + 3,64           | 140,16                    | 139,07       | - 1,09           |
| 7 premiers mois                | 7,68                            | 10,22        | + 2,54           | 15,05        | 18,91        | + 3,86           | 138,49                    | 138,04       | - 0,45           |
| 8 premiers mois                | 7,66                            | 9,62         | + 1,96           | 14,98        | 18,31        | + 3,33           | 136,03                    | 133,40       | - 2,63           |
| 9 premiers mois                | 7,82                            | 9,75         | + 1,93           | 15,10        | 18,71        | + 3,61           | 136,70                    | 136,31       | - 0,39           |
| 10 premiers mois               | 7,89                            | 9,95         | + 2,06           | 15,28        | 19,05        | + 3,77           | 137,81                    | 139,25       | + 1,44           |
| 11 premiers mois               | 7,94                            | 9,97         | + 2,03           | 15,67        | 19,12        | + 3,45           | 138,87                    | 139,52       | + 0,65           |
| 12 mois                        | 7,92                            | 10,06        | + 2,14           | 15,50        | 19,27        | + 3,77           | 139,08                    | 140,80       | + 1,72           |
| 1983 1 <sup>er</sup> mois      | 8,12                            | 10,90        | + 2,78           | 17,89        | 21,94        | + 4,05           | 121,28                    | 150,07       | +28,79           |

<sup>1</sup> Les données relatives aux importations sont incomplètes pour le premier mois de 1983. Les valeurs manquantes représentaient 9 milliards au cours de la période correspondante de 1982.

<sup>2</sup> République Fédérale d'Allemagne, France, Pays-Bas, Italie, Royaume Uni, Irlande, Danemark et depuis 1981, Grèce.

## VIII · 5. — ORIENTATION GEOGRAPHIQUE DU COMMERCE EXTERIEUR DE L'U.E.B.L.

(milliards de francs)

Source : I.N.S.

| Moyennes mensuelles                  | Etats-Unis d'Amérique |              |                  | Japon        |              |                  | Membres de l'O.P.E.P. 1 |              |                  |
|--------------------------------------|-----------------------|--------------|------------------|--------------|--------------|------------------|-------------------------|--------------|------------------|
|                                      | importations          | exportations | balance commerc. | importations | exportations | balance commerc. | importations            | exportations | balance commerc. |
| 1975 .....                           | 5,97                  | 3,60         | - 2,37           | 1,29         | 0,47         | - 0,82           | 7,11                    | 3,40         | - 3,71           |
| 1976 .....                           | 6,98                  | 3,75         | - 3,23           | 1,79         | 0,57         | - 1,22           | 8,51                    | 4,16         | - 4,35           |
| 1977 .....                           | 7,27                  | 4,72         | - 2,55           | 1,92         | 0,50         | - 1,42           | 10,14                   | 5,51         | - 4,63           |
| 1978 .....                           | 7,34                  | 4,85         | - 2,49           | 2,11         | 0,74         | - 1,37           | 8,85                    | 5,76         | - 3,09           |
| 1979 .....                           | 9,92                  | 5,15         | - 4,77           | 2,49         | 0,84         | - 1,65           | 10,95                   | 5,65         | - 5,30           |
| 1980 .....                           | 13,43                 | 5,28         | - 8,15           | 3,50         | 0,77         | - 2,73           | 16,06                   | 7,33         | - 8,73           |
| 1981 .....                           | 13,83                 | 7,26         | - 6,57           | 4,53         | 1,00         | - 3,53           | 19,13                   | 9,08         | -10,05           |
| 1982 .....                           | 15,48                 | 8,78         | - 6,70           | 4,16         | 1,24         | - 2,92           | 18,58                   | 8,84         | - 9,74           |
| 1981 4 <sup>e</sup> trimestre .....  | 14,01                 | 8,24         | - 5,77           | 3,82         | 1,06         | - 2,76           | 19,06                   | 9,77         | - 9,29           |
| 1982 1 <sup>er</sup> trimestre ..... | 15,50                 | 7,81         | - 7,69           | 4,70         | 1,07         | - 3,63           | 18,31                   | 8,42         | - 9,89           |
| 2 <sup>e</sup> trimestre .....       | 17,25                 | 7,64         | - 9,61           | 4,65         | 1,37         | - 3,28           | 20,50                   | 10,03        | -10,47           |
| 3 <sup>e</sup> trimestre .....       | 14,53                 | 9,05         | - 5,48           | 3,36         | 1,19         | - 2,17           | 19,98                   | 7,69         | -12,29           |
| 4 <sup>e</sup> trimestre .....       | 14,65                 | 10,63        | - 4,02           | 3,92         | 1,34         | - 2,58           | 15,53                   | 9,25         | - 6,28           |
| 1982 1 <sup>er</sup> mois .....      | 15,22                 | 7,48         | - 7,74           | 3,98         | 0,90         | - 3,08           | 21,42                   | 7,26         | -14,16           |
| 2 premiers mois .....                | 13,73                 | 7,24         | - 6,49           | 4,00         | 0,99         | - 3,01           | 18,99                   | 7,49         | -11,50           |
| 3 premiers mois .....                | 15,50                 | 7,81         | - 7,69           | 4,70         | 1,07         | - 3,63           | 18,31                   | 8,42         | - 9,89           |
| 4 premiers mois .....                | 15,88                 | 7,49         | - 8,39           | 5,09         | 1,07         | - 4,02           | 19,40                   | 8,89         | -10,51           |
| 5 premiers mois .....                | 15,76                 | 7,46         | - 8,30           | 4,86         | 1,19         | - 3,67           | 19,03                   | 8,98         | -10,05           |
| 6 premiers mois .....                | 16,38                 | 7,72         | - 8,66           | 4,68         | 1,22         | - 3,46           | 19,40                   | 9,22         | -10,18           |
| 7 premiers mois .....                | 15,97                 | 7,99         | - 7,98           | 4,50         | 1,24         | - 3,26           | 19,18                   | 9,12         | -10,06           |
| 8 premiers mois .....                | 15,80                 | 7,78         | - 8,02           | 4,36         | 1,19         | - 3,17           | 19,32                   | 8,77         | -10,55           |
| 9 premiers mois .....                | 15,76                 | 8,17         | - 7,59           | 4,24         | 1,21         | - 3,03           | 19,59                   | 8,71         | -10,88           |
| 10 premiers mois .....               | 15,58                 | 8,63         | - 6,95           | 4,19         | 1,23         | - 2,96           | 19,26                   | 8,78         | -10,48           |
| 11 premiers mois .....               | 15,54                 | 8,66         | - 6,88           | 4,18         | 1,23         | - 2,95           | 19,06                   | 8,82         | -10,24           |
| 12 mois .....                        | 15,48                 | 8,78         | - 6,70           | 4,16         | 1,24         | - 2,92           | 18,58                   | 8,84         | - 9,74           |
| 1983 1 <sup>er</sup> mois .....      | 15,33                 | 10,38        | - 4,95           | 4,05         | 1,42         | - 2,63           | 15,10                   | 11,60        | - 3,50           |

| Moyennes mensuelles                  | Pays à économie de marché |              |                  |                               |              |                  | Pays à économie centralement planifiée |              |                  |
|--------------------------------------|---------------------------|--------------|------------------|-------------------------------|--------------|------------------|--|--------------|------------------|
|                                      | Pays développés           |              |                  | Pays en voie de développement |              |                  | importations                           | exportations | balance commerc. |
|                                      | importations <sup>2</sup> | exportations | balance commerc. | importations                  | exportations | balance commerc. |  |              |                  |
| 1975 .....                           | 79,45                     | 75,62        | - 3,83           | 12,71                         | 8,89         | - 3,82           | 2,04                                   | 2,78         | + 0,74           |
| 1976 .....                           | 95,65                     | 92,48        | - 3,17           | 16,29                         | 9,54         | - 6,75           | 2,09                                   | 2,73         | + 0,64           |
| 1977 .....                           | 100,54                    | 96,68        | - 3,86           | 17,77                         | 12,03        | - 5,74           | 2,28                                   | 2,44         | + 0,16           |
| 1978 .....                           | 107,98                    | 100,54       | - 7,44           | 16,82                         | 13,22        | - 3,60           | 2,29                                   | 2,85         | + 0,56           |
| 1979 .....                           | 125,65                    | 120,52       | - 5,13           | 20,14                         | 13,94        | - 6,20           | 2,80                                   | 3,13         | + 0,33           |
| 1980 .....                           | 143,56                    | 136,08       | - 7,48           | 26,86                         | 16,73        | -10,13           | 4,53                                   | 3,55         | - 0,98           |
| 1981 .....                           | 156,20                    | 146,24       | - 9,96           | 31,10                         | 19,90        | -11,20           | 5,08                                   | 3,92         | - 1,16           |
| 1982 .....                           | 179,32                    | 171,34       | - 7,98           | 33,10                         | 21,86        | -11,24           | 7,62                                   | 4,34         | - 3,28           |
| 1981 4 <sup>e</sup> trimestre .....  | 163,68                    | 163,31       | - 0,37           | 30,56                         | 22,28        | - 8,28           | 6,70                                   | 3,76         | - 2,94           |
| 1982 1 <sup>er</sup> trimestre ..... | 180,19                    | 159,55       | -20,64           | 34,08                         | 20,42        | -13,66           | 6,53                                   | 3,48         | - 3,05           |
| 2 <sup>e</sup> trimestre .....       | 186,94                    | 173,60       | -13,34           | 34,28                         | 22,64        | -11,64           | 8,16                                   | 4,15         | - 4,01           |
| 3 <sup>e</sup> trimestre .....       | 163,40                    | 164,03       | + 0,63           | 33,85                         | 20,02        | -13,83           | 7,49                                   | 4,13         | - 3,36           |
| 4 <sup>e</sup> trimestre .....       | 186,75                    | 188,16       | + 1,41           | 30,17                         | 24,35        | - 5,82           | 8,29                                   | 5,59         | - 2,70           |
| 1982 1 <sup>er</sup> mois .....      | 151,24                    | 135,52       | -15,72           | 36,83                         | 16,67        | -20,16           | 5,38                                   | 2,34         | - 3,04           |
| 2 premiers mois .....                | 159,51                    | 145,58       | -13,93           | 32,82                         | 18,24        | -14,58           | 4,88                                   | 3,08         | - 1,80           |
| 3 premiers mois .....                | 180,19                    | 159,55       | -20,64           | 34,08                         | 20,42        | -13,66           | 6,53                                   | 3,48         | - 3,05           |
| 4 premiers mois .....                | 183,88                    | 163,02       | -20,86           | 34,46                         | 21,14        | -13,32           | 7,04                                   | 3,78         | - 3,26           |
| 5 premiers mois .....                | 182,65                    | 162,82       | -19,83           | 33,67                         | 21,13        | -12,54           | 7,08                                   | 3,80         | - 3,28           |
| 6 premiers mois .....                | 183,56                    | 166,58       | -16,98           | 34,18                         | 21,53        | -12,65           | 7,35                                   | 3,81         | - 3,54           |
| 7 premiers mois .....                | 180,06                    | 166,04       | -14,02           | 33,56                         | 21,71        | -11,85           | 7,53                                   | 3,92         | - 3,61           |
| 8 premiers mois .....                | 176,52                    | 160,72       | -15,80           | 33,66                         | 20,87        | -12,79           | 7,29                                   | 3,87         | - 3,42           |
| 9 premiers mois .....                | 176,84                    | 165,73       | -11,11           | 34,07                         | 21,03        | -13,04           | 7,40                                   | 3,92         | - 3,48           |
| 10 premiers mois .....               | 177,72                    | 169,61       | - 8,11           | 33,57                         | 21,43        | -12,14           | 7,22                                   | 4,08         | - 3,14           |
| 11 premiers mois .....               | 179,05                    | 169,90       | - 9,15           | 33,70                         | 21,63        | -12,07           | 7,49                                   | 4,20         | - 3,29           |
| 12 mois .....                        | 179,32                    | 171,34       | - 7,98           | 33,10                         | 21,86        | -11,24           | 7,62                                   | 4,34         | - 3,28           |
| 1983 1 <sup>er</sup> mois .....      | 161,59                    | 183,17       | +21,58           | 29,56                         | 26,15        | - 3,41           | 6,42                                   | 6,15         | - 0,27           |

1 Membres de l'Organisation des Pays Exportateurs de Pétrole : Venezuela, Equateur, Nigéria, Algérie, Gabon, Libye, Koweït, Qatar, Emirats Arabes Unis, Irak, Iran, Arabie Saoudite et Indonésie.

2 Les données relatives aux importations sont incomplètes pour le premier mois de 1983. Les valeurs manquantes représentaient 9 milliards au cours de la période correspondante de 1982.

Références bibliographiques : *Bulletin mensuel du Commerce extérieur de l'U.E.B.L.* — *Annuaire statistique de la Belgique.* — *Bulletin de Statistique de l'I.N.S.* — *Bulletin commercial belge de l'Office belge du Commerce extérieur.* — *Statistiques Economiques belges 1960-1970.* — *Bulletins statistiques : Commerce extérieur (O.C.D.E.)* *Statistical Papers : Direction of International Trade (O.N.U.)*, Eurostatistiques (Office statistique des Communautés européennes).

**IX. — BALANCE DES PAIEMENTS  
DE L'UNION ECONOMIQUE BELGO-LUXEMBOURGEOISE**

**1. — BALANCE GENERALE DES PAIEMENTS SUR BASE DES TRANSACTIONS**

Chiffres annuels  
(milliards de francs)

|  | 1975          | 1976          | 1977          | 1978          | 1979           | 1980           | 1981           |                |                |
|--|---------------|---------------|---------------|---------------|----------------|----------------|----------------|----------------|----------------|
|  |               |               |               |               |                |                | Recettes       | Dépenses       | Solde          |
| <b>1. Transactions sur biens et services :</b>   |               |               |               |               |                |                |                |                |                |
| 1.1 Transactions sur marchandises :  |               |               |               |               |                |                |                |                |                |
| 1.11 Exportations et importations .....  | - 32,2        | - 50,9        | - 110,1       | - 86,5        | - 139,5        | - 154,7        | 1.853,6        | 2.029,4        | - 175,8        |
| 1.12 Travail à façon .....   | + 15,8        | + 21,4        | + 40,9        | + 44,8        | + 47,4         | + 37,7         | 78,2           | 36,7           | + 41,5         |
| 1.13 Opérations d'arbitrage (nettes) .....   | + 16,8        | + 21,5        | + 25,7        | + 8,7         | + 18,5         | + 8,4          | 25,0           | —              | + 25,0         |
| 1.2 Frets et assurances pour le transport de marchandises .....                                | + 6,2         | + 7,5         | + 7,3         | + 8,8         | + 10,8         | + 17,0         | 118,9          | 100,3          | + 18,6         |
| 1.3 Autres frais de transport .....  | + 0,7         | + 0,1         | + 2,5         | - 0,4         | - 0,2          | - 1,0          | 62,6           | 66,4           | - 3,8          |
| 1.4 Déplacements à l'étranger .....  | - 20,1        | - 22,7        | - 26,1        | - 34,2        | - 39,2         | - 42,7         | 60,6           | 107,5          | - 46,9         |
| 1.5 Revenus de placements et d'investissements .....   | + 16,4        | + 23,3        | + 19,2        | + 19,6        | + 10,4         | - 2,2          | 881,3          | 884,3          | - 3,0          |
| 1.6 Transactions des pouvoirs publics non comprises ailleurs .....                             | + 16,4        | + 18,6        | + 25,1        | + 27,2        | + 26,9         | + 32,1         | 50,9           | 14,0           | + 36,9         |
| 1.7 Autres :   |               |               |               |               |                |                |                |                |                |
| 1.71 Travailleurs frontaliers .....  | + 5,5         | + 5,9         | + 5,8         | + 5,4         | + 5,0          | + 3,7          | 18,3           | 15,0           | + 3,3          |
| 1.72 Autres .....  | + 4,3         | + 12,0        | + 14,4        | + 5,7         | - 1,1          | - 4,3          | 174,1          | 176,9          | - 2,8          |
| <b>Total 1 ...</b>   | <b>+ 29,8</b> | <b>+ 36,7</b> | <b>+ 4,7</b>  | <b>- 0,9</b>  | <b>- 61,0</b>  | <b>- 106,0</b> | <b>3.323,5</b> | <b>3.430,5</b> | <b>- 107,0</b> |
| <b>2. Transferts :</b>   |               |               |               |               |                |                |                |                |                |
| 2.1 Transferts privés .....  | - 4,0         | - 7,5         | - 5,8         | - 8,8         | - 10,1         | - 11,0         | 24,0           | 39,3           | - 15,3         |
| 2.2 Transferts publics .....   | - 19,8        | - 14,2        | - 18,8        | - 16,7        | - 18,3         | - 27,4         | 25,7           | 58,2           | - 32,5         |
| <b>Total 2 ...</b>   | <b>- 23,8</b> | <b>- 21,7</b> | <b>- 24,6</b> | <b>- 25,5</b> | <b>- 28,4</b>  | <b>- 38,4</b>  | <b>49,7</b>    | <b>97,5</b>    | <b>- 47,8</b>  |
| Opérations courantes (Total 1. + 2.) .....   | + 6,0         | + 15,0        | - 19,9        | - 26,4        | - 89,4         | - 144,4        | 3.373,2        | 3.528,0        | - 154,8        |
| <b>3. Mouvement des capitaux des pouvoirs publics :</b>  |               |               |               |               |                |                |                |                |                |
| 3.1 Etat :   |               |               |               |               |                |                |                |                |                |
| 3.11 Engagements .....   | - 0,9         | - 1,0         | + 1,5         | + 16,8        | + 8,7          | + 26,7         | 198,0          | 92,1           | + 105,9        |
| 3.12 Avoirs .....  | - 3,3         | - 2,1         | - 1,7         | - 4,2         | - 4,4          | - 3,0          | 0,1            | 4,5            | - 4,4          |
| 3.2 Autres pouvoirs publics .....  | ...           | ...           | ...           | ...           | ...            | + 2,0          | 6,4            | 0,8            | + 5,6          |
| <b>Total 3 ...</b>   | <b>- 4,2</b>  | <b>- 3,1</b>  | <b>- 0,2</b>  | <b>+ 12,6</b> | <b>+ 4,3</b>   | <b>+ 25,7</b>  | <b>204,5</b>   | <b>97,4</b>    | <b>+ 107,1</b> |
| <b>4. Mouvement des capitaux des entreprises <sup>1</sup> et particuliers :</b>                |               |               |               |               |                |                |                |                |                |
| 4.1 Crédits commerciaux <sup>2</sup> (chiffres nets) .....                                     | + 15,8        | - 27,6        | + 7,6         | - 18,7        | - 7,0          | - 18,2         | —              | 47,0           | - 47,0         |
| 4.2 Autres :   |               |               |               |               |                |                |                |                |                |
| 4.21 Organismes publics d'exploitation .....   | + 1,5         | + 0,2         | - 0,6         | ...           | + 7,2          | + 5,5          | 20,7           | 2,2            | + 18,5         |
| 4.22 Interméd. financiers du secteur public .....  | - 1,7         | + 8,9         | + 3,7         | - 4,3         | + 24,8         | + 57,9         | 33,9           | 21,0           | + 12,9         |
| 4.23 Secteur privé :   |               |               |               |               |                |                |                |                |                |
| 4.231 Investissem. et placements belgo-luxembourgeois à l'étranger :                           |               |               |               |               |                |                |                |                |                |
| 4.2311 Valeurs mob. (chiff. nets) .....  | - 36,1        | - 12,9        | - 18,1        | - 24,7        | - 13,7         | - 23,4         | —              | 41,1           | - 41,1         |
| 4.2312 Investissements directs .....   | - 5,5         | - 11,3        | - 12,7        | - 11,4        | - 32,8         | - 1,8          | 30,2           | 31,3           | - 1,1          |
| 4.2313 Immeubles .....   | - 3,0         | - 2,2         | - 3,9         | - 6,1         | - 6,1          | - 4,8          | 3,3            | 6,9            | - 3,6          |
| 4.2314 Autres (chiffres nets) ...  | - 3,2         | - 17,8        | - 17,1        | - 12,1        | - 33,4         | - 56,1         | —              | 56,4           | - 56,4         |
| 4.232 Investissements et placements étrangers en U.E.B.L. :                                    |               |               |               |               |                |                |                |                |                |
| 4.2321 Valeurs mob. (chiff. nets) .....  | + 1,6         | + 0,6         | + 5,0         | + 2,1         | + 1,8          | - 0,9          | —              | 2,0            | - 2,0          |
| 4.2322 Investissements directs .....   | + 33,9        | + 30,6        | + 40,0        | + 40,8        | + 29,5         | + 42,5         | 59,0           | 7,3            | + 51,7         |
| 4.2323 Immeubles .....   | + 1,4         | + 2,5         | + 5,7         | + 4,1         | + 3,5          | + 2,9          | 3,1            | 2,0            | + 1,1          |
| 4.2324 Autres (chiffres nets) ...  | + 4,7         | + 9,0         | + 2,5         | - 1,8         | + 2,7          | + 28,1         | 57,7           | —              | + 57,7         |
| <b>Total 4 ...</b>   | <b>+ 9,4</b>  | <b>- 20,0</b> | <b>+ 12,1</b> | <b>- 32,1</b> | <b>- 23,5</b>  | <b>+ 31,7</b>  | <b>207,9</b>   | <b>217,2</b>   | <b>- 9,3</b>   |
| <b>5. Erreurs et omissions (nettes) .....</b>  | <b>+ 13,8</b> | <b>+ 6,6</b>  | <b>+ 10,8</b> | <b>+ 12,3</b> | <b>- 11,1</b>  | <b>+ 20,9</b>  | <b>—</b>       | <b>3,1</b>     | <b>- 3,1</b>   |
| <b>Total 1 à 5 ...</b>   | <b>+ 25,0</b> | <b>- 1,5</b>  | <b>+ 2,8</b>  | <b>- 33,6</b> | <b>- 119,7</b> | <b>- 66,1</b>  | <b>3.785,6</b> | <b>3.845,7</b> | <b>- 60,1</b>  |
| <b>6. Financement du total :</b>   |               |               |               |               |                |                |                |                |                |
| 6.1 Crédits commerciaux <sup>2</sup> refinancés auprès du secteur non monétaire résident ..... | + 0,7         | + 3,0         | + 8,8         | - 1,6         | + 7,0          | + 10,1         | —              | —              | - 3,4          |
| 6.2 Mouvement des avoirs extérieurs nets des organismes principalement monétaires :            |               |               |               |               |                |                |                |                |                |
| 6.21 Banques belges et luxembourgeoises :  |               |               |               |               |                |                |                |                |                |
| 6.211 Crédits commerciaux <sup>2</sup> .....   | + 3,4         | + 7,2         | + 3,7         | + 4,9         | + 15,0         | + 5,2          | —              | —              | - 5,3          |
| 6.212 Autres :   |               |               |               |               |                |                |                |                |                |
| 6.2121 Francs belges et luxemb. .....  | - 8,9         | + 0,1         | - 2,6         | - 16,1        | - 41,5         | - 64,4         | —              | —              | + 51,9         |
| 6.2122 Monnaies étrangères .....   | + 11,2        | + 11,4        | - 4,8         | - 10,7        | - 64,7         | - 31,2         | —              | —              | - 30,3         |
| 6.22 Organismes divers :   |               |               |               |               |                |                |                |                |                |
| 6.221 Crédits commerciaux <sup>2</sup> .....   | + 0,4         | - 0,5         | ...           | + 0,1         | - 0,4          | + 2,4          | —              | —              | - 1,5          |
| 6.222 Autres .....   | ...           | ...           | ...           | ...           | ...            | ...            | —              | —              | ...            |
| 6.23 B.N.B. :  |               |               |               |               |                |                |                |                |                |
| 6.231 Crédits commerciaux <sup>2</sup> .....   | - 0,2         | + 1,9         | + 6,3         | + 5,7         | - 3,6          | - 15,2         | —              | —              | + 24,2         |
| 6.232 Autres (réserv. de change nettes) .....  | + 18,4        | - 24,6        | - 8,6         | - 15,9        | - 31,5         | + 27,0         | —              | —              | - 95,7         |
| <b>p.m. Mouvement des droits de tirage spéciaux résultant d'allocations .....</b>              | <b>—</b>      | <b>—</b>      | <b>—</b>      | <b>—</b>      | <b>(+ 4,5)</b> | <b>(+ 4,5)</b> | <b>( 4,4)</b>  | <b>—</b>       | <b>(+ 4,4)</b> |

N.B. Pour la méthodologie de la Balance des paiements de l'Union Economique Belgo-Luxembourgeoise : voir « Références bibliographiques ».

<sup>1</sup> Non compris les organismes principalement monétaires.

<sup>2</sup> Seuls les crédits commerciaux non mobilisés auprès des banques belges et luxembourgeoises sont comptabilisés à la rubrique 4.1. Les autres crédits

commerciaux, c.a.d. les traites représentatives de ventes de biens et de services à l'étranger qui ont été mobilisés auprès des banques belges et luxembourgeoises, sont comptabilisés aux sous-rubriques 6.211, 6.221, 6.231 ou 6.1 selon que ces traites sont restées dans le portefeuille des banques ou ont été refinancées respectivement auprès des organismes monétaires divers, auprès de la B.N.B. ou auprès du secteur non monétaire résident.

# IX - 2. — BALANCE GENERALE DES PAIEMENTS SUR BASE DES TRANSACTIONS

Soldes trimestriels

(milliards de francs)

|  | 1980         |              |              | 1981           |              |              |              | 1982 p        |              |
|--|--------------|--------------|--------------|----------------|--------------|--------------|--------------|---------------|--------------|
|  | 2e trimestre | 3e trimestre | 4e trimestre | 1er trimestre  | 2e trimestre | 3e trimestre | 4e trimestre | 1er trimestre | 2e trimestre |
| <b>1. Transactions sur biens et services :</b>   |              |              |              |                |              |              |              |               |              |
| 1.1 Transactions sur marchandises :  |              |              |              |                |              |              |              |               |              |
| 1.11 Exportations et importations  | -47,3        | -40,6        | -29,0        | -45,6          | -46,0        | -50,0        | -34,2        | -73,3         | -43,2        |
| 1.12 Travail à façon   | +11,1        | +10,0        | + 6,8        | +11,5          | +12,6        | + 7,5        | + 9,9        | + 1,2         | +11,3        |
| 1.13 Opérations d'arbitrage  | + 5,4        | + 4,5        | - 9,1        | + 6,8          | + 7,0        | + 7,6        | + 3,6        | + 9,5         | + 9,9        |
| 1.2 Frets et assurances pour le transport de marchandises                                | + 4,1        | + 4,9        | + 4,7        | + 3,9          | + 4,8        | + 5,4        | + 4,5        | + 4,4         | + 4,4        |
| 1.3 Autres frais de transport  | ...          | - 1,2        | - 1,5        | - 0,7          | + 0,3        | - 0,8        | - 2,6        | - 0,5         | + 3,8        |
| 1.4 Déplacements à l'étranger  | -12,1        | -17,4        | - 4,4        | - 9,9          | -13,8        | -16,0        | - 7,2        | - 7,0         | - 6,7        |
| 1.5 Revenus de placem. et d'investis.  | - 1,8        | + 3,3        | - 2,0        | + 2,7          | - 4,9        | + 3,0        | - 3,8        | - 5,9         | - 3,4        |
| 1.6 Transactions des pouvoirs publics non comprises ailleurs                             | + 7,2        | + 9,0        | + 8,3        | + 9,3          | + 9,1        | + 9,5        | + 9,0        | + 9,6         | + 9,8        |
| 1.7 Autres :   |              |              |              |                |              |              |              |               |              |
| 1.71 Travailleurs frontaliers  | + 0,5        | + 1,2        | + 0,7        | + 1,2          | + 0,7        | + 0,6        | + 0,8        | + 0,5         | + 0,2        |
| 1.72 Autres  | - 0,5        | - 0,4        | - 3,1        | + 2,4          | - 0,4        | - 1,2        | - 3,6        | + 0,7         | + 1,0        |
| <b>Total 1 ...</b>   | <b>-33,4</b> | <b>-26,7</b> | <b>-28,6</b> | <b>-18,4</b>   | <b>-30,6</b> | <b>-34,4</b> | <b>-23,6</b> | <b>-60,8</b>  | <b>-12,9</b> |
| <b>2. Transferts :</b>   |              |              |              |                |              |              |              |               |              |
| 2.1 Transferts privés  | - 2,5        | - 3,0        | - 2,0        | - 3,1          | - 3,3        | - 4,9        | - 4,0        | - 3,9         | - 3,3        |
| 2.2 Transferts publics   | - 8,2        | - 6,7        | - 3,4        | -11,0          | - 9,3        | - 5,4        | - 6,8        | -10,8         | -13,1        |
| <b>Total 2 ...</b>   | <b>-10,7</b> | <b>- 9,7</b> | <b>- 5,4</b> | <b>-14,1</b>   | <b>-12,6</b> | <b>-10,3</b> | <b>-10,8</b> | <b>-14,7</b>  | <b>-16,4</b> |
| Opérations courantes (Total 1. + 2.)   | -44,1        | -36,4        | -34,0        | -32,5          | -43,2        | -44,7        | -34,4        | -75,5         | -29,3        |
| <b>3. Mouvement des capitaux des pouvoirs publics :</b>                                  |              |              |              |                |              |              |              |               |              |
| 3.1 Etat :   |              |              |              |                |              |              |              |               |              |
| 3.11 Engagements   | +18,0        | +12,4        | - 5,7        | +32,0          | +27,7        | +17,3        | +28,9        | +43,2         | +35,7        |
| 3.12 Avoirs  | - 0,5        | - 1,3        | - 0,7        | - 0,1          | - 1,0        | - 1,0        | - 2,3        | - 0,8         | - 0,9        |
| 3.2 Autres pouvoirs publics  | ...          | + 2,0        | ...          | ...            | ...          | - 0,8        | + 6,4        | + 0,3         | + 5,6        |
| <b>Total 3 ...</b>   | <b>+17,5</b> | <b>+13,1</b> | <b>- 6,4</b> | <b>+31,9</b>   | <b>+26,7</b> | <b>+15,5</b> | <b>+33,0</b> | <b>+42,7</b>  | <b>+40,4</b> |
| <b>4. Mouvement des capitaux des entreprises<sup>1</sup> et particuliers :</b>           |              |              |              |                |              |              |              |               |              |
| 4.1 Crédits commerciaux <sup>2</sup>   | + 0,3        | - 2,6        | - 0,9        | - 8,5          | -16,7        | - 3,8        | -18,0        | +22,9         | -27,8        |
| 4.2 Autres :   |              |              |              |                |              |              |              |               |              |
| 4.21 Organ. publics d'exploitation   | + 1,4        | + 0,2        | + 3,4        | + 2,0          | + 5,5        | + 0,9        | +10,1        | + 1,8         | + 0,1        |
| 4.22 Intermédiaires financiers du secteur public   | +22,9        | +10,8        | + 4,0        | -10,0          | - 1,2        | +13,8        | +10,3        | - 2,0         | + 3,4        |
| 4.23 Secteur privé :   |              |              |              |                |              |              |              |               |              |
| 4.231 Investissements et placements belgo-luxembourgeois à l'étranger :                  |              |              |              |                |              |              |              |               |              |
| 4.2311 Val. mobilières   | - 9,0        | - 8,7        | - 5,2        | -10,1          | - 3,0        | - 6,4        | -21,6        | -14,5         | -16,0        |
| 4.2312 Invest. directs   | + 5,0        | + 1,6        | -13,1        | + 1,8          | +11,2        | - 8,7        | - 5,4        | - 0,4         | +12,5        |
| 4.2313 Immeubles   | - 1,3        | - 1,1        | - 1,0        | - 1,2          | - 1,2        | - 0,4        | - 0,8        | - 0,3         | - 0,4        |
| 4.2314 Autres  | -18,7        | - 6,4        | - 7,5        | -17,6          | -12,3        | -16,6        | - 9,9        | -17,4         | - 0,1        |
| 4.232 Investis. et placements étrang. en U.E.B.L. :                                      |              |              |              |                |              |              |              |               |              |
| 4.2321 Val. mobilières   | + 0,1        | - 0,3        | - 1,2        | - 0,7          | - 0,3        | - 1,0        | ...          | + 2,1         | + 1,3        |
| 4.2322 Invest. directs   | +10,2        | +10,3        | +14,4        | + 8,6          | +22,5        | + 4,9        | +15,7        | + 2,5         | +22,7        |
| 4.2323 Immeubles   | + 0,6        | + 0,6        | + 0,7        | + 0,2          | + 0,2        | + 0,3        | + 0,4        | + 1,4         | + 1,6        |
| 4.2324 Autres  | +10,4        | - 3,3        | +16,1        | +10,2          | +25,6        | + 4,8        | +17,1        | + 9,9         | + 0,6        |
| <b>Total 4 ...</b>   | <b>+21,9</b> | <b>+ 1,1</b> | <b>+ 9,7</b> | <b>-25,3</b>   | <b>+30,3</b> | <b>-12,2</b> | <b>- 2,1</b> | <b>+ 6,0</b>  | <b>- 2,1</b> |
| <b>5. Erreurs et omissions</b>   | <b>- 4,1</b> | <b>+ 3,6</b> | <b>+15,8</b> | <b>+17,9</b>   | <b>+ 2,3</b> | <b>- 1,3</b> | <b>-22,0</b> | <b>+ 1,3</b>  | <b>-22,8</b> |
| <b>Total 1 à 5 ...</b>   | <b>- 8,8</b> | <b>-18,6</b> | <b>-14,9</b> | <b>- 8,0</b>   | <b>+16,1</b> | <b>-42,7</b> | <b>-25,5</b> | <b>-25,5</b>  | <b>-13,8</b> |
| <b>6. Financement du total :</b>   |              |              |              |                |              |              |              |               |              |
| 6.1 Crédits commerciaux <sup>2</sup> refinancés auprès du secteur non monétaire résident | + 2,2        | + 3,0        | + 1,9        | + 0,4          | + 0,2        | + 3,2        | - 7,2        | + 0,6         | + 1,7        |
| 6.2 Mouvement des avoirs extérieurs nets des organismes principalement monétaires :      |              |              |              |                |              |              |              |               |              |
| 6.21 Banques belges et luxemb. :   |              |              |              |                |              |              |              |               |              |
| 6.211 Crédits commerciaux <sup>2</sup>   | + 7,5        | + 1,2        | - 6,7        | - 3,5          | + 1,1        | - 2,3        | - 0,6        | + 4,6         | -11,7        |
| 6.212 Autres :   |              |              |              |                |              |              |              |               |              |
| 6.2121 Fr. belg. et lux.   | -51,9        | -17,8        | -10,4        | +37,9          | - 5,8        | +19,5        | + 0,3        | - 1,2         | - 5,1        |
| 6.2122 Monn. étrang.   | -10,2        | - 7,7        | + 4,8        | - 1,8          | +13,6        | -23,7        | -18,4        | -14,3         | +13,8        |
| 6.22 Organismes divers :   |              |              |              |                |              |              |              |               |              |
| 6.221 Crédits commerciaux <sup>2</sup>   | - 0,4        | + 0,5        | + 1,9        | - 1,2          | - 1,1        | + 1,1        | - 0,3        | - 0,9         | ...          |
| 6.222 Autres   | + 0,2        | - 0,1        | + 0,1        | ...            | - 0,3        | + 0,1        | + 0,2        | ...           | - 0,5        |
| 6.23 B.N.B. :  |              |              |              |                |              |              |              |               |              |
| 6.231 Crédits commerciaux <sup>2</sup>   | - 3,4        | - 6,9        | - 0,4        | + 7,0          | + 4,7        | - 0,3        | +12,8        | - 3,5         | + 8,5        |
| 6.232 Autres (réserves de change nettes)   | +47,2        | + 9,2        | - 6,1        | -46,8          | + 3,7        | -40,3        | -12,3        | -10,8         | -20,5        |
| <b>p.m. Mouvement des droits de tirage spéciaux résultant d'allocations ...</b>          |              |              |              | <b>(+ 4,4)</b> |              |              |              |               |              |

N.B. Pour la méthodologie de la Balance des paiements de l'Union Economique Belgo-Luxembourgeoise : voir « Références bibliographiques ».

1 Voir tableau IX-1, note 1.  
2 Voir tableau IX-1, note 2.

# IX - 3. — BALANCE GENERALE DES PAIEMENTS SUR BASE DES TRANSACTIONS

Recettes et dépenses trimestrielles

(milliards de francs)

|  | 1982               |                |              | 1982              |                |              |
|--|--------------------|----------------|--------------|-------------------|----------------|--------------|
|  | 1er trimestre<br>P |                |              | 2e trimestre<br>P |                |              |
|  | Recettes           | Dépenses       | Solde        | Recettes          | Dépenses       | Solde        |
| <b>1. Transactions sur biens et services :</b>   |                    |                |              |                   |                |              |
| 1.1 Transactions sur marchandises :  |                    |                |              |                   |                |              |
| 1.11 Exportations et importations .....  | 490,9              | 564,2          | -73,3        | 567,9             | 611,1          | -43,2        |
| 1.12 Travail à façon .....   | 16,5               | 15,3           | + 1,2        | 20,9              | 9,6            | +11,3        |
| 1.13 Opérations d'arbitrage (nettes) .....   | 9,5                | —              | + 9,5        | 9,9               | —              | + 9,9        |
| 1.2 Frets et assurances pour le transport de marchandises .....                                | 29,7               | 25,3           | + 4,4        | 31,7              | 27,3           | + 4,4        |
| 1.3 Autres frais de transport .....  | 14,5               | 15,0           | - 0,5        | 20,8              | 17,0           | + 3,8        |
| 1.4 Déplacements à l'étranger .....  | 12,7               | 19,7           | - 7,0        | 18,7              | 25,4           | - 6,7        |
| 1.5 Revenus de placements et d'investissements .....   | 247,5              | 253,4          | - 5,9        | 263,6             | 267,0          | - 3,4        |
| 1.6 Transactions des pouvoirs publics non comprises ailleurs .....                             | 14,5               | 4,9            | + 9,6        | 14,4              | 4,6            | + 9,8        |
| 1.7 Autres :   |                    |                |              |                   |                |              |
| 1.71 Travailleurs frontaliers .....  | 4,6                | 4,1            | + 0,5        | 4,9               | 4,7            | + 0,2        |
| 1.72 Autres .....  | 43,2               | 42,5           | + 0,7        | 46,4              | 45,4           | + 1,0        |
| <b>Total 1 ...</b>   | <b>883,6</b>       | <b>944,4</b>   | <b>-60,8</b> | <b>999,2</b>      | <b>1.012,1</b> | <b>-12,9</b> |
| <b>2. Transferts :</b>   |                    |                |              |                   |                |              |
| 2.1 Transferts privés .....  | 6,3                | 10,2           | - 3,9        | 6,0               | 9,3            | - 3,3        |
| 2.2 Transferts publics .....   | 5,6                | 16,4           | -10,8        | 4,6               | 17,7           | -13,1        |
| <b>Total 2 ...</b>   | <b>11,9</b>        | <b>26,6</b>    | <b>-14,7</b> | <b>10,6</b>       | <b>27,0</b>    | <b>-16,4</b> |
| Opérations courantes (Total 1. + 2.) .....   | 895,5              | 971,0          | -75,5        | 1.009,8           | 1.039,1        | -29,3        |
| <b>3. Mouvement des capitaux des pouvoirs publics :</b>  |                    |                |              |                   |                |              |
| 3.1 Etat :   |                    |                |              |                   |                |              |
| 3.11 Engagements .....   | 81,9               | 38,7           | +43,2        | 67,7              | 32,0           | +35,7        |
| 3.12 Avoirs .....  | ...                | 0,8            | - 0,8        | ...               | 0,9            | - 0,9        |
| 3.2 Autres pouvoirs publics .....  | 7,9                | 7,6            | + 0,3        | 5,6               | ...            | + 5,6        |
| <b>Total 3 ...</b>   | <b>89,8</b>        | <b>47,1</b>    | <b>+42,7</b> | <b>73,3</b>       | <b>32,9</b>    | <b>+40,4</b> |
| <b>4. Mouvement des capitaux des entreprises <sup>1</sup> et particuliers :</b>                |                    |                |              |                   |                |              |
| 4.1 Crédits commerciaux <sup>2</sup> (chiffres nets) .....                                     | 22,9               | —              | +22,9        | —                 | 27,8           | -27,8        |
| 4.2 Autres :   |                    |                |              |                   |                |              |
| 4.21 Organismes publics d'exploitation .....   | 3,2                | 1,4            | + 1,8        | 0,8               | 0,7            | + 0,1        |
| 4.22 Internéd. financiers du secteur public .....  | 1,9                | 3,9            | - 2,0        | 5,8               | 2,4            | + 3,4        |
| 4.23 Secteur privé :   |                    |                |              |                   |                |              |
| 4.231 Investissem. et placements belgo-luxembourgeois à l'étranger :                           |                    |                |              |                   |                |              |
| 4.2311 Valeurs mob. (chiff. nets) .....  | —                  | 14,5           | -14,5        | —                 | 16,0           | -16,0        |
| 4.2312 Investissements directs .....   | 3,0                | 3,4            | - 0,4        | 16,8              | 4,3            | +12,5        |
| 4.2313 Immeubles .....   | 0,8                | 1,1            | - 0,3        | 0,9               | 1,3            | - 0,4        |
| 4.2314 Autres (chiffres nets) ...  | —                  | 17,4           | -17,4        | —                 | 0,1            | - 0,1        |
| 4.232 Investissements et placements étrangers en U.E.B.L. :                                    |                    |                |              |                   |                |              |
| 4.2321 Valeurs mob. (chiff. nets) .....  | 2,1                | —              | + 2,1        | 1,3               | —              | + 1,3        |
| 4.2322 Investissements directs .....   | 3,4                | 0,9            | + 2,5        | 23,4              | 0,7            | +22,7        |
| 4.2323 Immeubles .....   | 1,7                | 0,3            | + 1,4        | 2,1               | 0,5            | + 1,6        |
| 4.2324 Autres (chiffres nets) ...  | 9,9                | —              | + 9,9        | 0,6               | —              | + 0,6        |
| <b>Total 4 ...</b>   | <b>48,9</b>        | <b>42,9</b>    | <b>+ 6,0</b> | <b>51,7</b>       | <b>53,8</b>    | <b>- 2,1</b> |
| <b>5. Erreurs et omissions (nettes) .....</b>  | <b>1,3</b>         | <b>—</b>       | <b>+ 1,3</b> | <b>—</b>          | <b>22,8</b>    | <b>-22,8</b> |
| <b>Total 1 à 5 ...</b>   | <b>1.035,5</b>     | <b>1.061,0</b> | <b>-25,5</b> | <b>1.134,8</b>    | <b>1.148,6</b> | <b>-13,8</b> |
| <b>6. Financement du total :</b>   |                    |                |              |                   |                |              |
| 6.1 Crédits commerciaux <sup>2</sup> refinancés auprès du secteur non monétaire résident ..... | —                  | —              | + 0,6        | —                 | —              | + 1,7        |
| 6.2 Mouvement des avoirs extérieurs nets des organismes principalement monétaires :            |                    |                |              |                   |                |              |
| 6.21 Banques belges et luxembourgeoises :  |                    |                |              |                   |                |              |
| 6.211 Crédits commerciaux <sup>2</sup> .....   | —                  | —              | + 4,6        | —                 | —              | -11,7        |
| 6.212 Autres :   |                    |                |              |                   |                |              |
| 6.2121 Francs belges et luxemb. ....   | —                  | —              | - 1,2        | —                 | —              | - 5,1        |
| 6.2122 Monnaies étrangères .....   | —                  | —              | -14,3        | —                 | —              | +13,8        |
| 6.22 Organismes divers :   |                    |                |              |                   |                |              |
| 6.221 Crédits commerciaux <sup>2</sup> .....   | —                  | —              | - 0,9        | —                 | —              | ...          |
| 6.222 Autres .....   | —                  | —              | ...          | —                 | —              | - 0,5        |
| 6.23 B.N.B. :  |                    |                |              |                   |                |              |
| 6.231 Crédits commerciaux <sup>2</sup> .....   | —                  | —              | - 3,5        | —                 | —              | + 8,5        |
| 6.232 Autres (réserv. de change nettes) .....  | —                  | —              | -10,8        | —                 | —              | -20,5        |
| p.m. Mouvement des droits de tirage spéciaux résultant d'allocations .....                     | —                  | —              | —            | —                 | —              | —            |

N.B. Pour la méthodologie de la Balance des paiements de l'Union Economique Belgo-Luxembourgeoise : voir « Références bibliographiques ».

<sup>1</sup> Voir tableau IX-1, note 1.

<sup>2</sup> Voir tableau IX-1, note 2.

# IX - 4. — BALANCE GENERALE DES PAIEMENTS SUR BASE DE CAISSE <sup>1</sup>

(soldes en milliards de francs)

|  | 1981           | 1982 p        | 1981           |              |              |              | 1982 p        |              |              |              |
|--|----------------|---------------|----------------|--------------|--------------|--------------|---------------|--------------|--------------|--------------|
|  | Année          |               | 1er trimestre  | 2e trimestre | 3e trimestre | 4e trimestre | 1er trimestre | 2e trimestre | 3e trimestre | 4e trimestre |
| <b>1. Transactions sur biens et services :</b>   |                |               |                |              |              |              |               |              |              |              |
| 1.1 Transactions sur marchandises :  |                |               |                |              |              |              |               |              |              |              |
| 1.11 Exportations et importations  | -219,9         | -168,7        | -49,1          | -62,9        | -54,2        | -53,7        | -49,1         | -67,5        | -24,5        | -27,6        |
| 1.12 Travail à façon   | + 41,5         | + 54,2        | +11,5          | +12,6        | + 7,5        | + 9,9        | + 1,2         | +11,3        | +23,6        | +18,1        |
| 1.13 Opérations d'arbitrage  | + 25,0         | + 24,3        | + 6,8          | + 7,0        | + 7,6        | + 3,6        | + 9,5         | + 9,9        | +12,5        | - 7,6        |
| 1.2 Frets et assurances pour le transport de marchandises                                | + 18,6         | + 16,5        | + 3,9          | + 4,8        | + 5,4        | + 4,5        | + 4,4         | + 4,4        | + 5,6        | + 2,1        |
| 1.3 Autres frais de transport  | - 3,8          | + 10,0        | - 0,7          | + 0,3        | - 0,8        | - 2,6        | - 0,5         | + 3,8        | + 5,2        | + 1,5        |
| 1.4 Déplacements à l'étranger  | - 46,9         | - 28,0        | - 9,9          | -13,8        | -16,0        | - 7,2        | - 7,0         | - 6,7        | -11,6        | - 2,7        |
| 1.5 Revenus de placem. et d'investis.  | - 3,0          | - 8,3         | + 2,7          | - 4,9        | + 3,0        | - 3,8        | - 5,9         | - 3,4        | - 5,1        | + 6,1        |
| 1.6 Transactions des pouvoirs publics non comprises ailleurs                             | + 36,9         | + 42,5        | + 9,3          | + 9,1        | + 9,5        | + 9,0        | + 9,6         | + 9,8        | +11,4        | +11,7        |
| 1.7 Autres :   |                |               |                |              |              |              |               |              |              |              |
| 1.71 Travailleurs frontaliers  | + 3,3          | + 2,2         | + 1,2          | + 0,7        | + 0,6        | + 0,8        | + 0,5         | + 0,2        | + 0,7        | + 0,8        |
| 1.72 Autres  | - 2,8          | - 7,1         | + 2,4          | - 0,4        | - 1,2        | - 3,6        | + 0,7         | + 1,0        | - 0,1        | - 8,7        |
| <b>Total 1 ...</b>   | <b>-151,1</b>  | <b>- 62,4</b> | <b>-21,9</b>   | <b>-47,5</b> | <b>-38,6</b> | <b>-43,1</b> | <b>-36,6</b>  | <b>-37,2</b> | <b>+17,7</b> | <b>- 6,3</b> |
| <b>2. Transferts :</b>   |                |               |                |              |              |              |               |              |              |              |
| 2.1 Transferts privés  | - 15,3         | - 11,1        | - 3,1          | - 3,3        | - 4,9        | - 4,0        | - 3,9         | - 3,3        | - 1,8        | - 2,1        |
| 2.2 Transferts publics   | - 32,5         | - 45,8        | -11,0          | - 9,3        | - 5,4        | - 6,8        | -10,8         | -13,1        | -13,4        | - 8,5        |
| <b>Total 2 ...</b>   | <b>- 47,8</b>  | <b>- 56,9</b> | <b>-14,1</b>   | <b>-12,6</b> | <b>-10,3</b> | <b>-10,8</b> | <b>-14,7</b>  | <b>-16,4</b> | <b>-15,2</b> | <b>-10,6</b> |
| Opérations courantes (Total 1. + 2.)   | -198,9         | -119,3        | -36,0          | -60,1        | -48,9        | -53,9        | -51,3         | -53,6        | + 2,5        | -16,9        |
| <b>3. Mouvement des capitaux des pouvoirs publics :</b>                                  |                |               |                |              |              |              |               |              |              |              |
| 3.1 Etat :   |                |               |                |              |              |              |               |              |              |              |
| 3.11 Engagements   | +105,9         | +112,8        | +32,0          | +27,7        | +17,3        | +28,9        | +43,2         | +35,7        | +33,9        | ...          |
| 3.12 Avoirs  | - 4,4          | - 5,7         | - 0,1          | - 1,0        | - 1,0        | - 2,3        | - 0,8         | - 0,9        | - 1,9        | - 2,1        |
| 3.2 Autres pouvoirs publics  | + 5,6          | + 10,2        | ...            | ...          | - 0,8        | + 6,4        | + 0,3         | + 5,6        | ...          | + 4,3        |
| <b>Total 3 ...</b>   | <b>+107,1</b>  | <b>+117,3</b> | <b>+31,9</b>   | <b>+26,7</b> | <b>+15,5</b> | <b>+33,0</b> | <b>+42,7</b>  | <b>+40,4</b> | <b>+32,0</b> | <b>+ 2,2</b> |
| <b>4. Mouvement des capitaux des entreprises <sup>2</sup> et particuliers :</b>          |                |               |                |              |              |              |               |              |              |              |
| 4.1 Crédits commerciaux <sup>3</sup>   | - 2,9          | - 2,9         | - 5,0          | + 0,2        | + 0,4        | + 1,5        | - 1,3         | - 3,5        | + 3,2        | - 1,3        |
| 4.2 Autres :   |                |               |                |              |              |              |               |              |              |              |
| 4.21 Organ. publics d'exploitation   | + 18,5         | + 13,9        | + 2,0          | + 5,5        | + 0,9        | +10,1        | + 1,8         | + 0,1        | - 1,0        | +13,0        |
| 4.22 Intermédiaires financiers du secteur public   | + 12,9         | + 1,8         | -10,0          | - 1,2        | +13,8        | +10,3        | - 2,0         | + 3,4        | - 0,8        | + 1,2        |
| 4.23 Secteur privé :   |                |               |                |              |              |              |               |              |              |              |
| 4.231 Investissements et placements belgo-luxembourgeois à l'étranger :                  |                |               |                |              |              |              |               |              |              |              |
| 4.2311 Val. mobilières   | - 41,1         | - 63,2        | -10,1          | - 3,0        | - 6,4        | -21,6        | -14,5         | -16,0        | -20,1        | -12,6        |
| 4.2312 Invest. directs   | - 1,1          | + 3,5         | + 1,8          | +11,2        | - 8,7        | - 5,4        | - 0,4         | +12,5        | - 5,8        | - 2,8        |
| 4.2313 Immeubles   | - 3,6          | - 0,9         | - 1,2          | - 1,2        | - 0,4        | - 0,8        | - 0,3         | - 0,4        | - 0,4        | + 0,2        |
| 4.2314 Autres  | - 56,4         | - 45,4        | -17,6          | -12,3        | -16,6        | - 9,9        | -17,4         | - 0,1        | -20,4        | - 7,5        |
| 4.232 Investis. et placements étrang. en U.E.B.L. :                                      |                |               |                |              |              |              |               |              |              |              |
| 4.2321 Val. mobilières   | - 2,0          | + 8,8         | - 0,7          | - 0,3        | - 1,0        | ...          | + 2,1         | + 1,3        | + 2,3        | + 3,1        |
| 4.2322 Invest. directs   | + 51,7         | + 68,2        | + 8,6          | +22,5        | + 4,9        | +15,7        | + 2,5         | +22,7        | +10,9        | +32,1        |
| 4.2323 Immeubles   | + 1,1          | + 5,7         | + 0,2          | + 0,2        | + 0,3        | + 0,4        | + 1,4         | + 1,6        | + 1,2        | + 1,5        |
| 4.2324 Autres  | + 57,7         | + 3,8         | +10,2          | +25,6        | + 4,8        | +17,1        | + 9,9         | + 0,6        | + 6,3        | -13,0        |
| <b>Total 4 ...</b>   | <b>+ 34,8</b>  | <b>- 6,7</b>  | <b>-21,8</b>   | <b>+47,2</b> | <b>- 8,0</b> | <b>+17,4</b> | <b>-18,2</b>  | <b>+22,2</b> | <b>-24,6</b> | <b>+13,9</b> |
| <b>5. Erreurs et omissions</b>   | <b>- 3,1</b>   | <b>+ 1,8</b>  | <b>+17,9</b>   | <b>+ 2,3</b> | <b>- 1,3</b> | <b>-22,0</b> | <b>+ 1,3</b>  | <b>-22,8</b> | <b>+16,2</b> | <b>+ 7,1</b> |
| <b>Total 1 à 5 ...</b>   | <b>- 60,1</b>  | <b>- 6,9</b>  | <b>- 8,0</b>   | <b>+16,1</b> | <b>-42,7</b> | <b>-25,5</b> | <b>-25,5</b>  | <b>-13,8</b> | <b>+26,1</b> | <b>+ 6,3</b> |
| <b>6. Financement du total :</b>   |                |               |                |              |              |              |               |              |              |              |
| 6.1 Crédits commerciaux <sup>3</sup> refinancés auprès du secteur non monétaire résident | - 3,4          | + 3,5         | + 0,4          | + 0,2        | + 3,2        | - 7,2        | + 0,6         | + 1,7        | + 0,2        | + 1,0        |
| 6.2 Mouvement des avoirs extérieurs nets des organismes principalement monétaires :      |                |               |                |              |              |              |               |              |              |              |
| 6.21 Banques belges et luxemb. :   |                |               |                |              |              |              |               |              |              |              |
| 6.211 Crédits commerciaux <sup>3</sup>   | - 5,3          | - 5,3         | - 3,5          | + 1,1        | - 2,3        | - 0,6        | + 4,6         | -11,7        | + 4,1        | - 2,3        |
| 6.212 Autres :   |                |               |                |              |              |              |               |              |              |              |
| 6.2121 Fr. belg. et lux.   | + 51,9         | - 16,1        | +37,9          | - 5,8        | +19,5        | + 0,3        | - 1,2         | - 5,1        | -34,2        | +24,4        |
| 6.2122 Monn. étrang.   | - 30,3         | + 48,9        | - 1,8          | +13,6        | -23,7        | -18,4        | -14,3         | +13,8        | + 9,8        | +39,6        |
| 6.22 Organismes divers :   |                |               |                |              |              |              |               |              |              |              |
| 6.221 Crédits commerciaux <sup>3</sup>   | - 1,5          | - 0,5         | - 1,2          | - 1,1        | + 1,1        | - 0,3        | - 0,9         | ...          | + 0,5        | - 0,1        |
| 6.222 Autres   | ...            | - 0,3         | ...            | - 0,3        | + 0,1        | + 0,2        | ...           | - 0,5        | + 0,5        | - 0,3        |
| 6.23 B.N.B. :  |                |               |                |              |              |              |               |              |              |              |
| 6.231 Crédits commerciaux <sup>3</sup>   | + 24,2         | + 0,4         | + 7,0          | + 4,7        | - 0,3        | +12,8        | - 3,5         | + 8,5        | -15,1        | +10,5        |
| 6.232 Autres (réserves de change nettes)   | - 95,7         | - 37,5        | -46,8          | + 3,7        | -40,3        | -12,3        | -10,8         | -20,5        | +60,3        | -66,5        |
| <b>p.m. Mouvement des droits de tirage spéciaux résultant d'allocations ...</b>          | <b>(+ 4,4)</b> | <b>-</b>      | <b>(+ 4,4)</b> | <b>-</b>     | <b>-</b>     | <b>-</b>     | <b>-</b>      | <b>-</b>     | <b>-</b>     | <b>-</b>     |

N.B. Pour la méthodologie de la Balance des paiements de l'Union Economique Belgo-Luxembourgeoise : voir « Références bibliographiques ».

<sup>1</sup> Cette balance est en fait établie partiellement sur base des transactions, puisque les opérations courantes sont estimées en tenant compte, d'une part, des crédits commerciaux mobilisés auprès des banques belges et luxembour-

geoises et, d'autre part, des crédits commerciaux non mobilisés représentatifs de travail à façon et d'arbitrage.

<sup>2</sup> Voir tableau IX-1, note 1.

<sup>3</sup> Voir tableau IX-1, note 2.

**IX - 5. — OPERATIONS AVEC L'ETRANGER, OPERATIONS EN MONNAIES ETRANGERES  
DES RESIDENTS AVEC LES BANQUES BELGES ET LUXEMBOURGEOISES  
ET OPERATIONS DE CHANGE A TERME <sup>1</sup>**

(milliards de francs)

|  | 1979          | 1980          | 1981          | 1982<br>p     | 1982 p           |                 |                 |                 |
|--|---------------|---------------|---------------|---------------|------------------|-----------------|-----------------|-----------------|
|  |               |               |               |               | 1er<br>trimestre | 2e<br>trimestre | 3e<br>trimestre | 4e<br>trimestre |
| 1. Opérations courantes (rubriques 1 et 2 des tableaux IX-1 à 3) ...   | - 89,4        | - 144,4       | - 154,8       | - 75,5        | - 29,3           |                 |                 |                 |
| 1bis. Opérations courantes sur base de caisse (rubriques 1 et 2 du tableau IX-4) .....   | - 92,1        | - 164,4       | - 198,9       | - 119,3       | - 51,3           | - 53,6          | + 2,5           | - 16,9          |
| 2. Mouvement des capitaux des pouvoirs publics :   |               |               |               |               |                  |                 |                 |                 |
| 2.1 Rubrique 3 de la balance générale des paiements .....  | + 4,3         | + 25,7        | + 107,1       | + 117,3       | + 42,7           | + 40,4          | + 32,0          | + 2,2           |
| 2.2 Augmentation (+) ou diminution (-) de la dette en monnaies étrangères envers les banques belges et luxembourgeoises  | + 36,0        | + 64,8        | + 99,9        | + 116,2       | + 36,0           | + 41,2          | + 9,4           | + 29,6          |
| 2.3 Augmentation (-) ou diminution (+) de l'encours des monnaies étrangères à recevoir à terme de la B.N.B. ....   | - 7,7         | + 17,2        | + 2,4         | ...           | ...              | ...             | ...             | ...             |
| 3. Mouvement des crédits commerciaux :   |               |               |               |               |                  |                 |                 |                 |
| 3.1 Augmentation (-) ou diminution (+) des traites représentatives de ventes de biens et de services à l'étranger qui ont été mobilisées auprès des banques belges et luxembourgeoises   | - 18,0        | - 2,5         | - 14,0        | + 1,9         | - 0,8            | + 1,5           | + 10,3          | - 9,1           |
| 3.2 Augmentation (-) ou diminution (+) de l'excédent des crédits consentis à des importateurs non-résidents sur les crédits reçus par des importateurs résidents, et qui n'ont pas été mobilisés auprès des banques belges et luxembourgeoises ..... | - 2,7         | - 20,0        | - 44,1        | ...           | + 24,2           | - 24,3          | ...             | ...             |
| 3.3 Augmentation (-) ou diminution (+) de l'excédent des autres crédits consentis à des non-résidents sur les autres crédits reçus par des résidents .....   | - 4,3         | + 1,8         | - 2,9         | - 2,9         | - 1,3            | - 3,5           | + 3,2           | - 1,3           |
| 4. Mouvement des autres capitaux des entreprises <sup>2</sup> et particuliers :  |               |               |               |               |                  |                 |                 |                 |
| 4.1 Rubrique 4.2 de la balance générale des paiements .....  | - 16,5        | + 49,9        | + 37,7        | - 3,8         | - 16,9           | + 25,7          | - 27,8          | + 15,2          |
| 4.2 Mouvement des avoirs et engagements en monnaies étrangères des résidents vis-à-vis des banques belges et luxembourgeoises :  |               |               |               |               |                  |                 |                 |                 |
| 4.21 Augmentation (-) ou diminution (+) d'avoirs :   |               |               |               |               |                  |                 |                 |                 |
| 4.211 Créances en monnaies étrangères .....  | - 43,9        | - 68,3        | - 127,8       | - 12,1        | - 36,4           | - 106,1         | + 52,9          | + 77,5          |
| 4.212 Encours des monnaies étrangères à recevoir à terme   | - 1,6         | - 46,2        | - 64,6        | + 9,5         | - 29,1           | + 73,4          | + 20,5          | - 55,3          |
| 4.22 Augmentation (+) ou diminution (-) d'engagements :  |               |               |               |               |                  |                 |                 |                 |
| 4.221 Endettement en monnaies étrangères .....   | + 55,2        | + 55,3        | + 61,1        | - 33,7        | + 17,6           | + 86,0          | - 50,0          | - 87,3          |
| 4.222 Encours des monnaies étrangères à livrer à terme   | + 5,0         | + 64,4        | + 66,5        | - 13,1        | + 44,3           | - 76,9          | - 22,1          | + 41,6          |
| 5. Mouvement des avoirs et engagements en francs belges et luxembourgeois des non-résidents vis-à-vis des banques belges et luxembourgeoises et des autres organismes principalement monétaires :  |               |               |               |               |                  |                 |                 |                 |
| 5.1 Augmentation (+) ou diminution (-) de l'excédent des avoirs sur les engagements au comptant .....  | + 41,5        | + 64,4        | - 51,9        | + 16,4        | + 1,2            | + 5,6           | + 33,7          | - 24,1          |
| 5.2 Augmentation (+) ou diminution (-) de l'excédent de l'encours des francs belges et luxembourgeois à recevoir à terme sur l'encours des francs belges et luxembourg. à livrer à terme   | - 14,8        | - 14,9        | + 12,9        | - 22,2        | + 2,5            | - 13,1          | + 14,8          | - 26,4          |
| 6. Position de change <sup>3</sup> des banques belges et luxembourgeoises :  |               |               |               |               |                  |                 |                 |                 |
| 6.1 Augment. (-) ou diminut. (+) de la position au comptant ...  | + 10,8        | - 16,4        | - 7,9         | - 110,7       | + 6,4            | - 47,8          | - 14,0          | - 55,3          |
| 6.2 Augment. (-) ou diminut. (+) de la position à terme .....  | + 11,4        | - 3,3         | - 14,8        | + 25,8        | - 17,7           | + 16,6          | - 13,2          | + 40,1          |
| 7. Erreurs et omissions :  |               |               |               |               |                  |                 |                 |                 |
| 7.1 Rubrique 5 de la balance générale des paiements .....  | - 11,1        | + 20,9        | - 3,1         | + 1,8         | + 1,3            | - 22,8          | + 16,2          | + 7,1           |
| 7.2 Discordances dans les statistiques des opérations au comptant en monnaies étrangères avec les résidents .....  | + 6,6         | - 4,2         | + 5,0         | - 8,6         | - 9,3            | + 12,9          | - 8,1           | - 4,1           |
| <b>Total 1 à 7 <sup>4</sup> ...</b>  | <b>- 39,2</b> | <b>+ 44,2</b> | <b>- 93,3</b> | <b>- 37,5</b> | <b>- 10,8</b>    | <b>- 20,5</b>   | <b>+ 60,3</b>   | <b>- 66,5</b>   |
| 8. Contreparties du total dans la situation de la B.N.B. [Augmentation (+); diminution (-)] :  |               |               |               |               |                  |                 |                 |                 |
| 8.1 Encaisse en or .....   | + 0,2         | ...           | ...           | ...           | ...              | ...             | ...             | ...             |
| 8.2 Avoirs détenus auprès du F.M.I. ....   | - 4,3         | - 3,9         | - 1,8         | - 0,8         | - 0,3            | + 1,1           | - 0,8           | - 0,8           |
| 8.3 Avoirs nets sur le F.E.C.O.M. ....   |               |               |               |               |                  |                 |                 |                 |
| 8.31 Ecus .....  | - 25,4        | - 27,3        | - 78,8        | + 48,5        | + 18,8           | - 3,2           | + 27,0          | + 5,9           |
| 8.32 Autres .....  | - 1,1         | + 27,8        | - 2,7         | - 14,3        | + 2,7            | ...             | ...             | - 17,0          |
| 8.4 Avoirs nets en monnaies étrangères :   |               |               |               |               |                  |                 |                 |                 |
| 8.41 Avoirs nets au comptant .....   | - 0,6         | + 30,6        | - 10,1        | - 73,8        | - 34,3           | - 15,4          | + 32,2          | - 21,0          |
| 8.42 Excédent de l'encours des monnaies étrangères à recevoir à terme sur l'encours des monnaies étrangères à livrer à terme .....   | - 7,7         | + 16,6        | + 3,0         | ...           | ...              | ...             | ...             | ...             |
| 8.5 Avoirs nets en francs belges sur les non-résidents :   |               |               |               |               |                  |                 |                 |                 |
| 8.51 Avoirs au comptant .....  | - 0,3         | - 0,2         | - 2,3         | + 2,9         | + 2,3            | - 3,0           | + 1,9           | + 1,7           |
| 8.52 Excédent de l'encours des francs belges à recevoir à terme sur l'encours des francs belges à livrer à terme ...   | ...           | + 0,6         | - 0,6         | ...           | ...              | ...             | ...             | ...             |

N.B. Pour la méthodologie de la Balance des paiements de l'Union Economique Belgo-Luxembourgeoise : voir « Références bibliographiques ».

<sup>1</sup> Non compris, en ce qui concerne les opérations de change à terme, les achats et ventes, par les résidents et les non-résidents, de monnaies étrangères contre monnaies étrangères.

<sup>2</sup> Non compris les organismes principalement monétaires.

<sup>3</sup> Excédent des avoirs en monnaies étrangères sur les engagements en monnaies étrangères.

<sup>4</sup> Pour les périodes où seule la balance des paiements « sur base de caisse » a pu être établie (voir tableau IX-4) : total des rubriques 1bis à 7.

## IX - 6. — MONNAIES UTILISEES POUR LES REGLEMENTS D'IMPORTATIONS ET D'EXPORTATIONS <sup>1</sup>

(pourcentage du total)

|                                 | Monnaies des pays de la C.E.E.           |                  |                   |                        |                   |                   |        |             | Dollar<br>des<br>Etats-Unis | Autres |
|---------------------------------|--|------------------|-------------------|------------------------|-------------------|-------------------|--------|-------------|-----------------------------|--------|
|                                 | Franc<br>belge et<br>luxem-<br>bourgeois | Mark<br>allemand | Franc<br>français | Florin des<br>Pays-Bas | Livre<br>sterling | Lire<br>italienne | Autres | Total       |                             |        |
| <b>Paiements d'importations</b> |  |                  |                   |                        |                   |                   |        |             |                             |        |
| 1975 .....                      | 26,9                                     | 19,7             | 11,5              | 8,0                    | 5,9               | 2,3               | 0,3    | <b>74,6</b> | 20,8                        | 4,6    |
| 1976 .....                      | 26,5                                     | 18,4             | 10,0              | 8,5                    | 4,8               | 1,9               | 0,3    | <b>70,4</b> | 25,1                        | 4,5    |
| 1977 .....                      | 27,3                                     | 18,2             | 10,0              | 8,3                    | 3,7               | 1,9               | 0,3    | <b>69,7</b> | 26,2                        | 4,1    |
| 1978 .....                      | 28,1                                     | 18,9             | 11,1              | 8,5                    | 4,4               | 2,0               | 0,4    | <b>73,4</b> | 22,0                        | 4,6    |
| 1979 .....                      | 28,4                                     | 18,3             | 10,5              | 8,2                    | 4,9               | 1,9               | 0,4    | <b>72,6</b> | 23,4                        | 4,0    |
| 1980 .....                      | 27,5                                     | 16,9             | 10,6              | 8,3                    | 4,4               | 1,9               | 0,3    | <b>69,9</b> | 26,1                        | 4,0    |
| 1981 .....                      | 26,6                                     | 16,3             | 9,5               | 8,3                    | 2,9               | 1,6               | 0,3    | <b>65,5</b> | 30,2                        | 4,3    |
| 1982 .....                      | 23,9                                     | 17,3             | 10,0              | 8,7                    | 3,5               | 1,8               | 0,3    | <b>65,5</b> | 29,9                        | 4,6    |
| 1980 9 premiers mois .....      | 27,8                                     | 16,9             | 10,6              | 8,2                    | 4,4               | 1,9               | 0,3    | <b>70,1</b> | 26,0                        | 3,9    |
| 1981 3 premiers mois .....      | 27,1                                     | 15,9             | 10,0              | 8,5                    | 3,1               | 1,7               | 0,3    | <b>66,6</b> | 28,7                        | 4,7    |
| 6 premiers mois .....           | 27,2                                     | 15,4             | 9,6               | 8,2                    | 2,8               | 1,6               | 0,3    | <b>65,1</b> | 30,6                        | 4,3    |
| 9 premiers mois .....           | 26,8                                     | 15,7             | 9,6               | 7,9                    | 2,9               | 1,6               | 0,3    | <b>64,8</b> | 30,9                        | 4,3    |
| 1982 3 premiers mois .....      | 23,7                                     | 16,2             | 9,8               | 9,1                    | 3,5               | 1,5               | 0,3    | <b>64,1</b> | 31,2                        | 4,7    |
| 6 premiers mois .....           | 24,1                                     | 16,8             | 9,9               | 9,1                    | 3,5               | 1,7               | 0,3    | <b>65,4</b> | 30,2                        | 4,4    |
| 9 premiers mois .....           | 24,1                                     | 17,0             | 10,1              | 8,8                    | 3,5               | 1,7               | 0,3    | <b>65,5</b> | 30,0                        | 4,5    |
| <b>Recettes d'exportations</b>  |  |                  |                   |                        |                   |                   |        |             |                             |        |
| 1975 .....                      | 50,9                                     | 16,3             | 10,9              | 6,5                    | 2,5               | 0,9               | 0,2    | <b>88,2</b> | 10,0                        | 1,8    |
| 1976 .....                      | 47,8                                     | 17,4             | 11,1              | 6,6                    | 1,9               | 1,2               | 0,2    | <b>86,2</b> | 12,0                        | 1,8    |
| 1977 .....                      | 45,8                                     | 16,4             | 10,8              | 6,9                    | 2,0               | 1,4               | 0,2    | <b>83,5</b> | 14,6                        | 1,9    |
| 1978 .....                      | 44,4                                     | 17,4             | 12,0              | 7,4                    | 2,3               | 1,4               | 0,2    | <b>85,1</b> | 12,6                        | 2,3    |
| 1979 .....                      | 42,2                                     | 17,9             | 13,0              | 7,2                    | 2,6               | 2,1               | 0,3    | <b>85,3</b> | 12,5                        | 2,2    |
| 1980 .....                      | 41,2                                     | 17,0             | 13,6              | 7,3                    | 2,9               | 2,5               | 0,3    | <b>84,8</b> | 12,9                        | 2,3    |
| 1981 .....                      | 39,0                                     | 16,8             | 13,2              | 6,8                    | 3,0               | 2,0               | 0,3    | <b>81,1</b> | 16,2                        | 2,7    |
| 1982 .....                      | 35,4                                     | 17,5             | 14,3              | 7,0                    | 3,5               | 2,4               | 0,4    | <b>80,5</b> | 16,7                        | 2,8    |
| 1980 9 premiers mois .....      | 41,0                                     | 17,2             | 13,8              | 7,3                    | 2,9               | 2,4               | 0,3    | <b>84,9</b> | 12,9                        | 2,2    |
| 1981 3 premiers mois .....      | 40,6                                     | 16,9             | 13,1              | 7,0                    | 2,9               | 2,2               | 0,3    | <b>83,0</b> | 14,2                        | 2,8    |
| 6 premiers mois .....           | 39,6                                     | 16,9             | 13,0              | 6,9                    | 2,9               | 2,1               | 0,3    | <b>81,7</b> | 15,6                        | 2,7    |
| 9 premiers mois .....           | 38,7                                     | 16,7             | 13,2              | 6,7                    | 2,9               | 2,0               | 0,4    | <b>80,6</b> | 16,7                        | 2,7    |
| 1982 3 premiers mois .....      | 36,7                                     | 17,0             | 14,2              | 7,1                    | 3,2               | 2,6               | 0,3    | <b>81,1</b> | 16,2                        | 2,7    |
| 6 premiers mois .....           | 36,3                                     | 17,7             | 14,7              | 7,0                    | 3,3               | 2,5               | 0,4    | <b>81,9</b> | 15,3                        | 2,8    |
| 9 premiers mois .....           | 35,7                                     | 17,7             | 14,6              | 7,0                    | 3,4               | 2,5               | 0,4    | <b>81,3</b> | 15,9                        | 2,8    |

<sup>1</sup> A l'exclusion des paiements de faible importance, des opérations d'arbitrage et, depuis le 1<sup>er</sup> décembre 1977, des transactions sur diamant.

Références bibliographiques : *Statistiques Economiques belges 1960-1970. Bulletin de la Banque Nationale de Belgique* : XLVIII<sup>e</sup> année, tome I, no 1 janvier 1973 : « Une nouvelle statistique : opérations avec l'étranger, opérations en monnaies étrangères des résidents avec les organismes monétaires belges et luxembourgeois et opérations de change à terme »;

Lille année, tome I, no 6 juin 1978 : « La méthodologie de la balance des paiements de l'Union Economique Belgo-Luxembourgeoise »; LIV<sup>e</sup> année, tome I, no 1 janvier 1979 : « Réforme des données publiées au chapitre IX »; LVIII<sup>e</sup> année, tome I, no 5 mai 1982 : « La Balance des paiements de l'Union Economique Belgo-Luxembourgeoise sur la base des transactions : statistiques rétrospectives de 1970 à 1980 et données provisoires de 1981 »; LVIII<sup>e</sup> année, tome I, no 3, mars 1983 : « Modifications apportées au chapitre IX ». *Rapports 1982 de la B.N.B.*



## X. — MARCHÉ DES CHANGES

### 1a. — COURS OFFICIELS ARRÊTÉS PAR LES BANQUIERS REUNIS EN CHAMBRE DE COMPENSATION A BRUXELLES

Chiffres annuels

(francs belges)

Source : Cote de la Bourse de Fonds Publics et de Change de Bruxelles.

| Moyennes journalières   | 1 dollar<br>U.S. | 1 mark.<br>allemand | 100 yens | 1 franc<br>français | 1 livre<br>sterling | 100 liras<br>italiennes | 1 dollar<br>canadien | 1 florin<br>des<br>Pays-Bas | 1<br>couronne<br>suédoise | 1 franc<br>suisse | 100<br>pesetas | 1<br>couronne<br>danoise | 100<br>schillings<br>autrichiens | 1<br>couronne<br>norvé-<br>gienne | 1 mark<br>finlandais | 100<br>escudos | 1 zaïre | 1 punt<br>irlandais |
|-------------------------|------------------|---------------------|----------|---------------------|---------------------|-------------------------|----------------------|-----------------------------|---------------------------|-------------------|----------------|--------------------------|----------------------------------|-----------------------------------|----------------------|----------------|---------|---------------------|
| 1975 .....              | 36,80            | 14,95               | 12,41    | 8,58                | 81,45               | 5,64                    | 36,19                | 14,54                       | 8,86                      | 14,24             | 64,10          | 6,41                     | 211,50                           | 7,04                              | 10,01                | 145,24         | 73,61   | —                   |
| 1976 * .....            | 38,60            | 15,33               | 13,04    | 8,10                | 69,85               | 4,67                    | 39,17                | 14,61                       | 8,87                      | 15,45             | 57,82          | 6,39                     | 215,39                           | 7,08                              | 10,01                | 128,71         | 51,29   | —                   |
| 1977 * .....            | 35,84            | 15,44               | 13,39    | 7,29                | 62,55               | 4,06                    | 33,75                | 14,60                       | 8,03                      | 14,95             | 47,70          | 5,97                     | 216,99                           | 6,73                              | 8,92                 | 94,41          | 41,84   | —                   |
| 1978 * .....            | 31,49            | 15,68               | 15,08    | 6,99                | 60,39               | 3,71                    | 27,66                | 14,55                       | 6,97                      | 17,69             | 41,14          | 5,71                     | 216,97                           | 6,03                              | 7,65                 | 71,43          | 38,20   | —                   |
| 1979 * .....            | 29,31            | 16,00               | 13,46    | 6,89                | 62,19               | 3,53                    | 25,03                | 14,62                       | 6,84                      | 17,63             | 43,70          | 5,58                     | 219,50                           | 5,79                              | 7,54                 | 60,16          | 17,36   | —                   |
| 1980 * .....            | 29,22            | 16,09               | 12,97    | 6,92                | 68,01               | 3,42                    | 25,01                | 14,71                       | 6,91                      | 17,45             | 40,83          | 5,19                     | 226,10                           | 5,92                              | 7,85                 | 58,68          | 10,63   | 60,09               |
| 1981 * .....            | 37,13            | 16,43               | 16,85    | 6,84                | 74,84               | 3,27                    | 30,98                | 14,89                       | 7,35                      | 18,94             | 40,26          | 5,21                     | 233,25                           | 6,47                              | 8,61                 | 60,65          | 8,99    | 59,75               |
| 1982 Année .....        | 45,76            | 18,83               | 18,38    | 6,96                | 79,80               | 3,38                    | 37,08                | 17,11                       | 7,31                      | 22,52             | 41,63          | 5,48                     | 267,88                           | 7,09                              | 9,50                 | 57,99          | 7,94    | 64,84               |
| du 1-1 au 19-2 .....    | 39,58            | 17,03               | 17,27    | 6,70                | 74,05               | 3,18                    | 32,99                | 15,54                       | 6,97                      | 21,22             | 39,95          | 5,21                     | 242,97                           | 6,70                              |                      | 58,91          | 7,13    | 60,06               |
| du 22-2 au 11-6 .....   |                  | 18,77               |          | 7,23                |                     | 3,42                    |                      |                             |                           |                   |                |                          |                                  |                                   |                      | 62,79          |         |                     |
| du 22-2 au 15-6 .....   |                  |                     |          |                     |                     |                         |                      |                             |                           |                   |                |                          |                                  |                                   |                      |                |         |                     |
| du 22-2 au 3-9 .....    |                  |                     |          |                     |                     |                         |                      |                             |                           |                   |                |                          |                                  | 7,34                              |                      |                |         |                     |
| du 22-2 au 5-10 .....   |                  |                     |          |                     |                     |                         |                      |                             |                           |                   |                |                          |                                  |                                   | 9,85                 |                |         |                     |
| du 22-2 au 6-10 .....   |                  |                     |          |                     |                     |                         |                      |                             | 7,66                      |                   |                |                          |                                  |                                   |                      |                |         |                     |
| du 22-2 au 3-12 .....   |                  |                     |          |                     |                     |                         |                      |                             |                           |                   | 42,36          |                          |                                  |                                   |                      |                |         |                     |
| du 22-2 au 31-12 .....  | 46,78            |                     | 18,56    |                     | 80,74               |                         | 37,75                |                             |                           | 22,73             |                | 5,52                     | 271,95                           |                                   |                      |                | 8,08    | 65,62               |
| du 14-6 au 31-12 .....  |                  | 19,30               |          | 6,87                |                     | 3,40                    |                      | 17,58                       |                           |                   |                |                          |                                  |                                   |                      |                |         |                     |
| du 16-6 au 31-12 .....  |                  |                     |          |                     |                     |                         |                      |                             |                           |                   |                |                          |                                  |                                   |                      | 55,12          |         |                     |
| du 6-9 au 31-12 .....   |                  |                     |          |                     |                     |                         |                      |                             |                           |                   |                |                          |                                  | 6,85                              |                      |                |         |                     |
| le 6-10 .....           |                  |                     |          |                     |                     |                         |                      |                             |                           |                   |                |                          |                                  |                                   | 9,72                 |                |         |                     |
| du 8-10 au 31-12 .....  |                  |                     |          |                     |                     |                         |                      |                             | 6,56                      |                   |                |                          |                                  |                                   |                      |                |         |                     |
| du 11-10 au 31-12 ..... |                  |                     |          |                     |                     |                         |                      |                             |                           |                   |                |                          |                                  |                                   | 8,92                 |                |         |                     |
| du 6-12 au 31-12 .....  |                  |                     |          |                     |                     |                         |                      |                             |                           |                   | 37,21          |                          |                                  |                                   |                      |                |         |                     |

\* Pour les périodes composant ces années, veuillez consulter les publications antérieures.

X - 1b. — COURS OFFICIELS ARRETES PAR LES BANQUIERS REUNIS EN CHAMBRE DE COMPENSATION A BRUXELLES

Chiffres trimestriels et mensuels

(francs belges)

Source : Cote de la Bourse de Fonds Publics et de Change de Bruxelles.

| Moyennes journalières                | 1 dollar U.S. | 1 mark allemand | 100 yens | 1 franc français | 1 livre sterling | 100 livres italiennes | 1 dollar canadien | 1 florin des Pays-Bas | 1 couronne suédoise | 1 franc suisse | 100 pesetas | 1 couronne danoise | 100 schillings autrichiens | 1 couronne norvégienne | 1 mark finlandais | 100 escudos | 1 zaïre | 1 punt irlandais |
|--------------------------------------|---------------|-----------------|----------|------------------|------------------|-----------------------|-------------------|-----------------------|---------------------|----------------|-------------|--------------------|----------------------------|------------------------|-------------------|-------------|---------|------------------|
| 1981 1 <sup>er</sup> trimestre ..... | 33,80         | 16,20           | 16,46    | 6,96             | 77,99            | 3,37                  | 28,32             | 14,81                 | 7,43                | 17,83          | 40,26       | 5,22               | 228,96                     | 6,32                   | 8,44              | 61,06       | 11,01   | 59,87            |
| 2 <sup>e</sup> trimestre .....       | 37,21         | 16,34           | 16,93    | 6,87             | 77,26            | 3,28                  | 31,06             | 14,71                 | 7,63                | 18,28          | 40,81       | 5,19               | 231,10                     | 6,54                   | 8,64              | 61,66       | 11,03   | 59,69            |
| 3 <sup>e</sup> trimestre .....       | 39,75         | 16,36           | 17,17    | 6,85             | 73,06            | 3,27                  | 32,86             | 14,73                 | 7,51                | 18,99          | 40,64       | 5,21               | 232,91                     | 6,54                   | 8,73              | 60,98       | 7,10    | 59,69            |
| 4 <sup>e</sup> trimestre .....       | 37,75         | 16,81           | 16,85    | 6,68             | 71,12            | 3,16                  | 31,70             | 15,30                 | 6,84                | 20,65          | 39,34       | 5,22               | 240,02                     | 6,47                   | 8,62              | 58,93       | 6,90    | 59,73            |
| 1982 1 <sup>er</sup> trimestre ..... | 41,62         | 17,72           | 17,79    | 6,93             | 76,71            | 3,29                  | 34,42             | 16,14                 | 7,24                | 22,19          | 41,05       | 5,34               | 252,58                     | 6,99                   | 9,24              | 60,82       | 7,43    | 62,37            |
| 2 <sup>e</sup> trimestre .....       | 45,12         | 18,93           | 18,46    | 7,17             | 80,20            | 3,41                  | 36,24             | 17,08                 | 7,63                | 22,57          | 42,47       | 5,55               | 269,05                     | 7,41                   | 9,78              | 61,52       | 7,93    | 65,24            |
| 3 <sup>e</sup> trimestre .....       | 47,56         | 19,17           | 18,39    | 6,85             | 82,04            | 3,41                  | 38,06             | 17,43                 | 7,72                | 22,52          | 42,40       | 5,49               | 272,51                     | 7,17                   | 9,97              | 55,67       | 8,13    | 65,82            |
| 4 <sup>e</sup> trimestre .....       | 48,68         | 19,49           | 18,87    | 6,89             | 80,25            | 3,40                  | 39,54             | 17,79                 | 6,64                | 22,80          | 40,63       | 5,54               | 277,36                     | 6,82                   | 9,00              | 54,21       | 8,27    | 65,77            |
| 1983 1 <sup>er</sup> trimestre ..... | 47,34         | 19,66           | 20,10    | 6,87             | 72,52            | 3,38                  | 38,57             | 17,78                 | 6,39                | 23,49          | 36,44       | 5,55               | 279,86                     | 6,66                   | 8,80              | 51,40       | 8,14    | 64,84            |
| 1982 Mars .....                      | 44,35         | 18,64           | 18,42    | 7,22             | 80,18            | 3,43                  | 36,36             | 16,94                 | 7,60                | 23,49          | 42,46       | 5,52               | 265,39                     | 7,36                   | 9,70              | 63,32       | 7,84    | 65,39            |
| Avril .....                          | 45,25         | 18,88           | 18,56    | 7,25             | 80,10            | 3,43                  | 36,96             | 17,02                 | 7,65                | 23,09          | 42,72       | 5,55               | 268,82                     | 7,44                   | 9,80              | 62,82       | 7,96    | 65,31            |
| Mai .....                            | 43,57         | 18,88           | 18,44    | 7,25             | 79,08            | 3,40                  | 35,35             | 17,00                 | 7,54                | 22,42          | 42,36       | 5,57               | 268,10                     | 7,31                   | 9,67              | 62,22       | 7,79    | 65,33            |
| Juin .....                           | 46,21         | 19,02           | 18,40    | 7,03             | 81,15            | 3,40                  | 36,27             | 17,21                 | 7,67                | 22,23          | 42,31       | 5,53               | 270,00                     | 7,47                   | 9,84              | 59,79       | 8,01    | 65,58            |
| du 1 <sup>er</sup> au 11 .....       |               | 18,90           |          | 7,24             |                  | 3,42                  |                   | 17,06                 |                     |                |             |                    |                            |                        |                   |             |         |                  |
| du 14 au 30 .....                    |               | 19,10           |          | 6,89             |                  | 3,39                  |                   | 17,30                 |                     |                |             |                    |                            |                        |                   |             |         |                  |
| Juillet .....                        | 47,05         | 19,08           | 18,46    | 6,86             | 81,61            | 3,41                  | 37,00             | 17,28                 | 7,70                | 22,45          | 42,18       | 5,51               | 271,01                     | 7,41                   | 9,92              | 56,11       | 8,09    | 65,68            |
| Août .....                           | 47,41         | 19,14           | 18,34    | 6,86             | 81,89            | 3,41                  | 38,07             | 17,40                 | 7,73                | 22,52          | 42,34       | 5,49               | 272,42                     | 7,10                   | 9,96              | 55,67       | 8,11    | 65,85            |
| Septembre .....                      | 48,20         | 19,27           | 18,36    | 6,82             | 82,58            | 3,42                  | 39,06             | 17,59                 | 7,75                | 22,57          | 42,68       | 5,48               | 274,04                     | 7,00                   | 10,02             | 55,25       | 8,19    | 65,94            |
| du 1 <sup>er</sup> au 3 .....        |               |                 |          |                  |                  |                       |                   |                       |                     |                |             |                    |                            | 7,11                   |                   |             |         |                  |
| du 6 au 30 .....                     |               |                 |          |                  |                  |                       |                   |                       |                     |                |             |                    |                            | 6,98                   |                   |             |         |                  |
| Octobre .....                        | 49,05         | 19,39           | 18,11    | 6,86             | 83,25            | 3,41                  | 39,87             | 17,78                 | 6,88                | 22,61          | 42,62       | 5,50               | 275,90                     | 6,84                   | 9,17              | 55,26       | 8,28    | 66,00            |
| du 1 <sup>er</sup> au 5 .....        |               |                 |          |                  |                  |                       |                   |                       |                     |                |             |                    |                            |                        | 10,13             |             |         |                  |
| du 1 <sup>er</sup> au 7 .....        |               |                 |          |                  |                  |                       |                   |                       | 7,83                |                |             |                    |                            |                        |                   |             |         |                  |
| le 6 .....                           |               |                 |          |                  |                  |                       |                   |                       |                     |                |             |                    |                            |                        | 9,72              |             |         |                  |
| du 8 au 29 .....                     |               |                 |          |                  |                  |                       |                   |                       | 6,64                |                |             |                    |                            |                        |                   |             |         |                  |
| du 11 au 29 .....                    |               |                 |          |                  |                  |                       |                   |                       |                     |                |             |                    |                            | 8,94                   |                   |             |         |                  |
| Novembre .....                       | 49,62         | 19,44           | 18,83    | 6,88             | 80,83            | 3,38                  | 40,49             | 17,81                 | 6,61                | 22,62          | 41,73       | 5,54               | 276,83                     | 6,86                   | 8,97              | 54,49       | 8,34    | 65,97            |
| Décembre .....                       | 47,49         | 19,63           | 19,64    | 6,93             | 76,88            | 3,40                  | 38,36             | 17,79                 | 6,46                | 23,15          | 37,72       | 5,57               | 279,24                     | 6,76                   | 8,87              | 52,97       | 8,19    | 65,38            |
| du 1 <sup>er</sup> au 3 .....        |               |                 |          |                  |                  |                       |                   |                       |                     |                | 40,93       |                    |                            |                        |                   |             |         |                  |
| du 6 au 31 .....                     |               |                 |          |                  |                  |                       |                   |                       |                     |                | 37,21       |                    |                            |                        |                   |             |         |                  |
| 1983 Janvier .....                   | 46,85         | 19,62           | 20,13    | 6,92             | 73,83            | 3,41                  | 38,12             | 17,82                 | 6,40                | 23,82          | 36,97       | 5,57               | 279,34                     | 6,66                   | 8,81              | 51,52       | 8,11    | 65,21            |
| Février .....                        | 47,72         | 19,66           | 20,22    | 6,93             | 73,09            | 3,41                  | 38,89             | 17,82                 | 6,42                | 23,67          | 36,78       | 5,56               | 279,84                     | 6,71                   | 8,86              | 52,43       | 8,20    | 65,29            |
| Mars .....                           | 47,46         | 19,70           | 19,96    | 6,77             | 70,75            | 3,33                  | 38,70             | 17,69                 | 6,35                | 23,02          | 35,63       | 5,51               | 280,38                     | 6,61                   | 8,74              | 50,36       | 8,11    | 64,08            |
| du 1 <sup>er</sup> au 18 .....       | 47,15         | 19,63           | 19,88    | 6,87             | 71,06            | 3,33                  | 38,49             | 17,73                 | 6,33                | 22,97          | 35,86       | 5,47               | 279,62                     | 6,59                   | 8,73              | 50,89       | 8,10    | 64,93            |
| du 22 au 31 .....                    | 47,99         | 19,80           | 20,11    | 6,61             | 70,20            | 3,32                  | 39,08             | 17,63                 | 6,37                | 23,11          | 35,23       | 5,57               | 281,72                     | 6,65                   | 8,76              | 49,44       | 8,13    | 62,59            |

**X - 2 — DROIT DE TIRAGE  
SPECIAL**

**X - 3. — MARCHÉ DU DOLLAR U.S. A BRUXELLES**

| Moyennes journalières                | Cours en francs belges | Marché au comptant |              |         | Marché à terme à 3 mois  |                           |
|--------------------------------------|------------------------|--------------------|--------------|---------|--|---------------------------|
|                                      |                        | Marché réglementé  | Marché libre |         | Marché réglementé  | Marché libre (transferts) |
|                                      |                        |                    | Transferts   | Billets |  |                           |
| (cours en francs belges)             |                        |                    |              |         | Report (+) ou Déport (-)<br>(p.c. par an<br>des cours du marché au comptant 1) |                           |
| 1975 .....                           | 44,64                  | 36,80              | 37,80        | 37,92   | + 0,74   | + 0,19                    |
| 1976 .....                           | 44,56                  | 38,60              | 39,48        | 39,61   | + 6,43   | + 5,12                    |
| 1977 .....                           | 41,84                  | 35,84              | 35,89        | 35,96   | + 1,31   | + 1,16                    |
| 1978 .....                           | 39,35                  | 31,49              | 31,96        | 32,03   | - 0,96   | - 1,40                    |
| 1979 .....                           | 37,86                  | 29,31              | 30,14        | 30,20   | - 1,26   | - 1,24                    |
| 1980 .....                           | 38,04                  | 29,22              | 29,64        | 29,68   | - 0,06   | - 0,02                    |
| 1981 .....                           | 43,71                  | 37,13              | 39,37        | 39,36   | + 1,29   | - 1,77                    |
| 1982 .....                           | 50,43                  | 45,76              | 49,12        | 49,12   | + 2,41   | + 0,68                    |
| 1981 1 <sup>er</sup> trimestre ..... | 41,98                  | 33,80              | 34,29        | 34,36   | - 3,67   | - 3,81                    |
| 2 <sup>e</sup> trimestre .....       | 43,93                  | 37,21              | 38,23        | 38,25   | - 0,04   | - 1,20                    |
| 3 <sup>e</sup> trimestre .....       | 45,08                  | 39,75              | 42,73        | 42,72   | + 2,65   | - 2,68                    |
| 4 <sup>e</sup> trimestre .....       | 43,84                  | 37,75              | 41,97        | 41,94   | + 6,23   | + 0,68                    |
| 1982 1 <sup>er</sup> trimestre ..... | 47,24                  | 41,62              | 46,08        | 46,05   | + 2,80   | - 0,58                    |
| 2 <sup>e</sup> trimestre .....       | 50,35                  | 45,12              | 49,55        | 49,64   | + 1,91   | - 0,29                    |
| 3 <sup>e</sup> trimestre .....       | 51,65                  | 47,56              | 50,33        | 50,36   | + 1,36   | + 1,11                    |
| 4 <sup>e</sup> trimestre .....       | 52,47                  | 48,68              | 50,43        | 50,45   | + 3,54   | + 2,42                    |
| 1983 1 <sup>er</sup> trimestre ..... | 51,68                  | 47,34              | 49,54        | 49,52   | + 5,90   | + 3,27                    |
| 1982 Mars .....                      | 49,83                  | 44,35              | 49,10        | 49,12   | + 0,70   | - 1,05                    |
| Avril .....                          | 50,48                  | 45,25              | 50,12        | 50,29   | + 2,65   | - 0,56                    |
| Mai .....                            | 49,46                  | 43,57              | 47,67        | 47,65   | + 1,71   | + 0,04                    |
| Juin .....                           | 50,92                  | 46,21              | 50,65        | 50,58   | + 1,39   | - 0,30                    |
| Juillet .....                        | 51,35                  | 47,05              | 50,62        | 50,73   | + 0,54   | + 0,26                    |
| Août .....                           | 51,53                  | 47,41              | 50,21        | 50,17   | + 2,17   | + 2,06                    |
| Septembre .....                      | 52,04                  | 48,20              | 50,17        | 50,17   | + 1,35   | + 1,02                    |
| Octobre .....                        | 52,54                  | 49,05              | 51,31        | 51,38   | + 2,46   | + 2,12                    |
| Novembre .....                       | 52,96                  | 49,62              | 51,23        | 51,23   | + 3,07   | + 2,54                    |
| Décembre .....                       | 51,94                  | 47,49              | 48,85        | 48,86   | + 5,00   | + 2,60                    |
| 1983 Janvier .....                   | 51,54                  | 46,85              | 49,05        | 48,95   | + 5,05   | + 3,13                    |
| Février .....                        | 52,01                  | 47,72              | 49,57        | 49,56   | + 4,77   | + 2,92                    |
| Mars .....                           | 51,51                  | 47,46              | 49,94        | 50,00   | + 7,75   | + 3,70                    |
| du 1 <sup>er</sup> au 18 .....       | 51,38                  | 47,15              | 50,15        | 50,22   | +10,10   | + 4,38                    |
| du 21 au 31 .....                    | 51,74                  | 47,99              | 49,63        | 49,67   | + 3,64   | + 2,53                    |

1<sup>er</sup> Formule =  $\frac{(\text{Cours du marché à terme} - \text{Cours du marché au comptant}) \times 100 \times 4}{\text{Cours du marché au comptant}}$

**X - 4a. — SYSTEME MONETAIRE EUROPEEN : COURS-PIVOTS DE L'ECU,  
COURS-PIVOTS BILATERAUX ET COURS D'INTERVENTION OBLIGATOIRE**

**DU 14 JUIIN 1982 AU 18 MARS 1983**

*(exprimés en unités de monnaie nationale)*

|                            | BRUXELLES   | AMSTERDAM                        | COPENHAGUE                       | FRANCFORT                        | ROME/MILAN                       | PARIS                            | DUBLIN                              |
|----------------------------|---|----------------------------------|----------------------------------|----------------------------------|----------------------------------|----------------------------------|-------------------------------------|
| Cours-pivot de l'Ecu ..... | 44,9704   | 2,57971                          | 8,23400                          | 2,33379                          | 1350,27                          | 6,61387                          | 0,691011                            |
|                            | Les valeurs centrales sont les cours-pivots bilatéraux;<br>les valeurs extrêmes sont les cours d'intervention obligatoire |                                  |                                  |                                  |                                  |                                  |                                     |
| 100 francs belges .....    | —   | 5,86700<br>5,73646<br>5,60900    | 18,7260<br>18,3098<br>17,9030    | 5,30800<br>5,18961<br>5,07400    | 3188,00<br>3002,58<br>2828,00    | 15,0420<br>14,7072<br>14,3800    | 1,57155<br>1,53659<br>1,50241       |
| 100 florins Pays-Bas ..... | 1782,85<br>1743,23<br>1704,45   | —                                | 326,450<br>319,183<br>312,080    | 92,5250<br>90,4673<br>88,4550    | 55577,0<br>52341,9<br>49296,0    | 262,210<br>256,380<br>250,670    | 27,3975<br>26,7864<br>26,1915       |
| 100 couronnes danoises ... | 558,600<br>546,154<br>534,000   | 32,0425<br>31,3300<br>30,6325    | —                                | 28,9900<br>28,3433<br>27,7150    | 17412,0<br>16398,7<br>15444,0    | 82,1500<br>80,3239<br>78,5350    | 8,58300<br>8,39216<br>8,20550       |
| 100 marks allemands .....  | 1970,85<br>1926,93<br>1884,00   | 113,050<br>110,537<br>108,077    | 360,830<br>352,817<br>344,970    | —                                | 61433,0<br>57857,4<br>54490,0    | 289,850<br>283,396<br>277,090    | 30,2845<br>29,6090<br>28,9520       |
| 100 liras italiennes ..... | 3,52600<br>3,33047<br>3,13650   | 0,202850<br>0,191051<br>0,179925 | 0,647500<br>0,609804<br>0,574300 | 0,183500<br>0,172839<br>0,162800 | —                                | 0,520100<br>0,489818<br>0,461300 | 0,0543380<br>0,0511758<br>0,0481970 |
| 100 francs français .....  | 695,400<br>679,941<br>664,800   | 39,8925<br>39,0045<br>38,1375    | 127,330<br>124,496<br>121,730    | 36,0900<br>35,2863<br>34,5000    | 21677,0<br>20415,7<br>19227,0    | —                                | 10,6855<br>10,4479<br>10,2155       |
| 100 punts irlandais .....  | 6656,00<br>6507,92<br>6363,15   | 381,800<br>373,324<br>365,000    | 1218,70<br>1191,59<br>1165,09    | 345,400<br>337,736<br>330,200    | 207480,0<br>195405,0<br>184032,0 | 978,900<br>957,129<br>935,850    | —                                   |

**X - 4a. — SYSTEME MONETAIRE EUROPEEN : COURS-PIVOTS DE L'ECU,  
COURS-PIVOTS BILATERAUX ET COURS D'INTERVENTION OBLIGATOIRE  
DEPUIS LE 21 MARS 1983**

*(exprimés en unités de monnaie nationale)*

|                            | BRUXELLES   | AMSTERDAM                        | COPENHAGUE                       | FRANCFORT                        | ROME/MILAN                       | PARIS                            | DUBLIN                              |
|----------------------------|---|----------------------------------|----------------------------------|----------------------------------|----------------------------------|----------------------------------|-------------------------------------|
| Cours-pivot de l'ECU ..... | 44,3662   | 2,49587                          | 8,04412                          | 2,21515                          | 1386,78                          | 6,79271                          | 0,717050                            |
|                            | Les valeurs centrales sont les cours-pivots bilatéraux;<br>les valeurs extrêmes sont les cours d'intervention obligatoire |                                  |                                  |                                  |                                  |                                  |                                     |
| 100 francs belges .....    | —   | 5,75350<br>5,62561<br>5,50050    | 18,5430<br>18,1312<br>17,7270    | 5,10600<br>4,99288<br>4,88200    | 3318,90<br>3125,76<br>2943,80    | 15,6590<br>15,3106<br>14,9700    | 1,65300<br>1,61621<br>1,58030       |
| 100 florins Pays-Bas ..... | 1818,00<br>1777,58<br>1738,00   | —                                | 329,630<br>322,297<br>315,130    | 90,7700<br>88,7526<br>86,7800    | 58997,0<br>55563,0<br>52329,0    | 278,350<br>272,158<br>266,100    | 29,3832<br>28,7295<br>28,0904       |
| 100 couronnes danoises ... | 564,100<br>551,536<br>539,300   | 31,7325<br>31,0273<br>30,3375    | —                                | 28,1650<br>27,5375<br>26,9250    | 18305,0<br>17239,7<br>16236,0    | 86,3650<br>84,4432<br>82,5650    | 9,11680<br>8,91396<br>8,71570       |
| 100 marks allemands .....  | 2048,35<br>2002,85<br>1958,50   | 115,235<br>112,673<br>110,168    | 371,400<br>363,141<br>355,060    | —                                | 66473,0<br>62604,3<br>58960,0    | 313,630<br>306,648<br>299,830    | 33,1015<br>32,3703<br>31,6455       |
| 100 liras italiennes ..... | 3,39700<br>3,19922<br>3,01300   | 0,191100<br>0,179976<br>0,169500 | 0,615900<br>0,580057<br>0,546300 | 0,169600<br>0,159733<br>0,150400 | —                                | 0,520100<br>0,489818<br>0,461300 | 0,0549015<br>0,0517061<br>0,0486968 |
| 100 francs français .....  | 668,000<br>653,144<br>638,600   | 37,5800<br>36,7434<br>35,9250    | 121,110<br>118,423<br>115,780    | 33,3500<br>32,6107<br>31,8850    | 21677,0<br>20415,7<br>19227,0    | —                                | 10,7964<br>10,5562<br>10,3214       |
| 100 punts irlandais .....  | 6328,10<br>6187,32<br>6049,65   | 356,000<br>348,075<br>340,300    | 1147,35<br>1121,84<br>1096,87    | 316,000<br>308,925<br>302,100    | 205353,0<br>193401,0<br>182145,0 | 968,850<br>947,313<br>926,250    | —                                   |

**X - 4b. — SYSTEME MONETAIRE EUROPEEN : COURS DE CHANGE DE L'ECU, PRIME OU DECOTE DES DIVERSES MONNAIES  
VIS-A-VIS DU FRANC BELGE ET INDICATEURS DE DIVERGENCE**

| Moyennes journalières                | Cours de change de l'Ecu en francs belges | Prime (+) ou décote (-) vis-à-vis du franc belge 1 |                  |               |                |                |                | Indicateurs de divergence 2 |                     |                  |               |                |                |                |
|--------------------------------------|---|--|------------------|---------------|----------------|----------------|----------------|-----------------------------|---------------------|------------------|---------------|----------------|----------------|----------------|
|                                      |   | Florin des Pays-Bas                                | Couronne danoise | Mark allemand | Lire italienne | Franc français | Punt irlandais | Franc belge                 | Florin des Pays-Bas | Couronne danoise | Mark allemand | Lire italienne | Franc français | Punt irlandais |
| 1979 .....                           | 40,16                                     | + 0,77   | + 1,09           | + 1,45        | + 2,99         | + 1,35         | + 1,29         | + 63                        | + 25                | - 9              | - 12          | - 21           | + 5            | - 1            |
| 1980 .....                           | 40,60                                     | + 1,41   | + 0,68           | + 0,33        | - 0,64         | + 1,66         | + 0,86         | + 44                        | - 26                | + 10             | + 38          | + 34           | - 42           | + 2            |
| 1981 .....                           | 41,29                                     | + 1,29   | + 1,17           | + 1,16        | + 0,60         | + 1,23         | + 0,35         | + 52                        | - 12                | - 6              | - 6           | + 10           | - 10           | + 32           |
| 1982 .....                           | 44,71                                     | + 1,03   | + 1,14           | + 0,63        | + 1,39         | + 0,71         | + 0,81         | + 38                        | - 16                | - 16             | + 10          | - 9            | - 5            | - 1            |
| 1981 1 <sup>er</sup> trimestre ..... | 41,61                                     | + 2,04   | + 1,40           | + 1,07        | - 1,14         | + 2,20         | + 0,59         | + 67                        | - 36                | - 4              | + 18          | + 50           | - 49           | + 34           |
| 2 <sup>e</sup> trimestre .....       | 41,42                                     | + 1,40   | + 0,82           | + 1,92        | + 1,57         | + 0,89         | + 0,28         | + 69                        | + 1                 | + 27             | - 33          | - 1            | + 29           | + 51           |
| 3 <sup>e</sup> trimestre .....       | 41,07                                     | + 1,57   | + 1,20           | + 2,07        | + 1,37         | + 0,73         | + 0,27         | + 54                        | - 23                | - 5              | - 63          | - 11           | + 20           | + 37           |
| 4 <sup>e</sup> trimestre .....       | 41,09                                     | + 0,16   | + 1,25           | - 0,41        | + 0,59         | + 1,10         | + 0,28         | + 19                        | + 12                | - 39             | + 55          | + 4            | - 39           | + 5            |
| 1982 1 <sup>er</sup> trimestre ..... | 43,06                                     | + 1,30   | + 0,96           | + 0,60        | + 0,91         | + 0,17         | + 0,54         | + 38                        | - 26                | - 9              | + 12          | + 6            | - 4            | + 10           |
| 2 <sup>e</sup> trimestre .....       | 45,11                                     | + 0,82   | + 1,60           | + 1,51        | + 0,18         | + 0,62         | + 0,51         | + 43                        | - 17                | - 32             | - 41          | + 12           | -              | + 16           |
| 3 <sup>e</sup> trimestre .....       | 45,19                                     | - 0,08   | + 0,61           | - 0,63        | + 2,44         | + 0,69         | + 1,11         | + 15                        | + 20                | - 14             | + 61          | - 35           | - 20           | - 35           |
| 4 <sup>e</sup> trimestre .....       | 45,45                                     | + 2,06   | + 1,41           | + 1,11        | + 1,93         | + 1,32         | + 1,04         | + 58                        | - 42                | - 9              | + 7           | - 15           | - 6            | + 7            |
| 1983 1 <sup>er</sup> trimestre ..... | 44,85                                     | + 1,67   | + 1,38           | + 1,47        | + 2,06         | + 1,55         | + 0,28         | + 53                        | - 27                | - 13             | - 24          | - 26           | - 23           | + 36           |
| 1982 Mars .....                      | 44,91                                     | + 1,30   | + 1,04           | + 0,83        | + 0,18         | + 0,10         | + 0,37         | + 23                        | - 40                | - 26             | - 24          | + 5            | + 20           | + 5            |
| Avril .....                          | 45,16                                     | + 1,79   | + 1,64           | + 2,15        | + 0,08         | + 0,47         | + 0,37         | + 53                        | - 34                | - 25             | - 70          | + 18           | + 34           | + 32           |
| Mai .....                            | 45,03                                     | + 1,63   | + 1,88           | + 2,13        | - 0,66         | + 0,45         | + 0,39         | + 49                        | - 31                | - 39             | - 75          | + 26           | + 30           | + 28           |
| Juin .....                           | 45,14                                     | + 0,40   | + 1,33           | + 0,39        | + 1,00         | + 0,90         | + 0,74         | + 28                        | + 9                 | - 34             | + 14          | - 7            | - 17           | - 8            |
| Juillet .....                        | 45,05                                     | - 0,91   | + 0,90           | - 0,99        | + 2,20         | + 0,92         | + 0,87         | + 1                         | + 47                | - 40             | + 70          | - 36           | - 48           | - 38           |
| Août .....                           | 45,16                                     | - 0,23   | + 0,58           | - 0,68        | + 2,42         | + 0,81         | + 1,12         | + 13                        | + 25                | - 14             | + 66          | - 36           | - 29           | - 38           |
| Septembre .....                      | 45,36                                     | + 0,91   | + 0,36           | - 0,22        | + 2,70         | + 0,35         | + 1,33         | + 31                        | - 13                | + 13             | + 46          | - 32           | + 16           | - 31           |
| Octobre .....                        | 45,60                                     | + 1,99   | + 0,78           | + 0,60        | + 2,34         | + 0,90         | + 1,38         | + 55                        | - 42                | + 16             | + 37          | - 17           | + 13           | - 11           |
| Novembre .....                       | 45,45                                     | + 2,17   | + 1,48           | + 0,82        | + 1,44         | + 1,16         | + 1,36         | + 46                        | - 54                | - 18             | + 18          | - 7            | - 4            | - 13           |
| Décembre .....                       | 45,30                                     | + 2,02   | + 1,92           | + 1,84        | + 2,02         | + 1,87         | + 0,43         | + 66                        | - 31                | - 24             | - 31          | - 20           | - 26           | + 42           |
| 1983 Janvier .....                   | 45,05                                     | + 2,19   | + 1,97           | + 1,79        | + 2,39         | + 1,77         | + 0,19         | + 67                        | - 38                | - 26             | - 27          | - 27           | - 20           | + 53           |
| Février .....                        | 45,03                                     | + 2,22   | + 1,84           | + 2,00        | + 2,46         | + 1,96         | + 0,33         | + 72                        | - 34                | - 15             | - 33          | - 27           | - 24           | + 52           |
| Mars .....                           | 44,50                                     | + 0,70   | + 0,45           | + 0,71        | + 1,40         | + 0,98         | + 0,32         | + 23                        | - 10                | + 1              | - 13          | - 24           | - 26           | + 7            |
| du 1 <sup>er</sup> au 18 .....       | 44,62                                     | + 1,70   | + 0,09           | + 1,92        | - 0,09         | + 0,93         | - 0,14         | + 47                        | - 35                | + 40             | - 62          | + 3            | + 3            | + 49           |
| du 22 au 31 .....                    | 44,32                                     | - 0,86   | + 1,02           | - 1,18        | + 3,71         | + 1,05         | + 1,04         | - 15                        | + 28                | - 60             | + 63          | - 66           | - 72           | - 60           |

1 Formule =  $\frac{\text{Cours de change de la monnaie étrangère en francs belges (Concertation de 14 h. 30)-cours-pivot de cette monnaie en francs belges} \times 100}{\text{Cours-pivot de cette monnaie en francs belges}}$

2 Le signe - indique que la monnaie en cause diverge dans le sens de l'appréciation. Le signe + indique évidemment une situation inverse (Pour la méthode de calcul de l'indicateur de divergence, cf. *Bulletin de la Banque Nationale de Belgique*, LVI<sup>e</sup> année, tome II, nos 1-2, juillet-août 1979, pages 37 à 39, « Le Système Monétaire Européen » Annexe I).

**X - 4c. — SYSTEME MONETAIRE EUROPEEN**

| Monnaies | Composition, cours pivot en francs belges<br>et poids relatifs de l'Ecu    |   |   |   | Ecart maximal<br>de divergence<br>des différentes<br>monnaies <sup>1</sup> |
|----------|--|---|---|---|--|
|          | Paquets <sup>2</sup><br>de monnaies<br>compris dans<br>le panier<br>ou Ecu | Cours-pivots<br>bilatéraux<br>en<br>francs belges | Contre-valeur<br>ou<br>francs belges<br>de chaque<br>paquet <sup>2</sup><br>de monnaies | Parte<br>proportionnelles<br>ou poids relatifs<br>de chaque paquet<br>de monnaies<br>dans le panier<br>ou Ecu |  |

**du 14 juin 1982 au 18 mars 1983**

|   | (1)     | (2)                  | (3) = (1) × (2) | (4) =<br>$\frac{(3)}{44,9704} \times 100$ |      |
|---|---------|----------------------|-----------------|---|------|
| Mark allemand .....                       | 0,828   | 19,2693              | 15,955          | 35,48                                     | 1,45 |
| Franc français .....                      | 1,15    | 6,79941              | 7,8193          | 17,39                                     | 1,86 |
| Livre sterling .....                      | 0,0885  | 80,2394 <sup>3</sup> | 7,1012          | 15,79                                     | —    |
| Lire italienne .....                      | 109     | 0,0333047            | 3,6302          | 8,07                                      | 5,52 |
| Florin des Pays-Bas .....                 | 0,286   | 17,4323              | 4,9856          | 11,09                                     | 2,00 |
| Franc belge et franc luxembourgeois ..... | 3,8     | 1                    | 3,8             | 8,45                                      | 2,06 |
| Couronne danoise .....                    | 0,217   | 5,46154              | 1,1852          | 2,63                                      | 2,19 |
| Punt irlandais .....                      | 0,00759 | 65,0792              | 0,4939          | 1,10                                      | 2,23 |
| Total ...                                 |         |                      | 44,9704         | 100,00                                    |      |

**depuis le 21 mars 1983**

|   | (1)     | (2)                  | (3) = (1) × (2) | (4) =<br>$\frac{(3)}{44,3662} \times 100$ |      |
|---|---------|----------------------|-----------------|---|------|
| Mark allemand .....                       | 0,828   | 20,0285              | 16,5836         | 37,38                                     | 1,41 |
| Franc français .....                      | 1,15    | 6,53144              | 7,5112          | 16,93                                     | 1,87 |
| Livre sterling .....                      | 0,0885  | 70,4395 <sup>3</sup> | 6,2339          | 14,05                                     | —    |
| Lire italienne .....                      | 109     | 0,0319922            | 3,4872          | 7,86                                      | 5,53 |
| Florin des Pays-Bas .....                 | 0,286   | 17,7758              | 5,0839          | 11,46                                     | 1,99 |
| Franc belge et franc luxembourgeois ..... | 3,8     | 1                    | 3,8             | 8,56                                      | 2,06 |
| Couronne danoise .....                    | 0,217   | 5,51536              | 1,1968          | 2,70                                      | 2,19 |
| Punt irlandais .....                      | 0,00759 | 61,8732              | 0,4696          | 1,06                                      | 2,23 |
| Total ...                                 |         |                      | 44,3662         | 100,00                                    |      |

<sup>1</sup> Différence entre le cours de change le plus favorable ou le plus défavorable de l'Ecu dans une monnaie et le cours-pivot de l'Ecu dans cette même monnaie, exprimée en pourcentage du cours-pivot de l'Ecu.

<sup>2</sup> Nombre d'unités ou de fractions d'unité de chaque monnaie.

<sup>3</sup> Cours-pivot bilatéral fictif résultant du cours-pivot fictif de l'Ecu en livres sterling et du cours-pivot de l'Ecu en francs belges.

## X - 5. — COURS DE CHANGE EFFECTIFS

Indices 1975 = 100

sources : B.N.B., F.M.I.

| Moyennes journalières                | Franc belge                     |                            | Dollar des Etats-Unis                    | Mark allemand | Yen   | Franc français | Livre sterling | Lire italienne | Florin des Pays-Bas | Couronne suédoise | Franc suisse | Couronne danoise | Couronne norvégienne |
|--------------------------------------|---------------------------------|----------------------------|--|---------------|-------|----------------|----------------|----------------|---------------------|-------------------|--------------|------------------|----------------------|
|                                      | Indices B.N.B. pondérés par les |                            | Indices du Fonds Monétaire International |               |       |                |                |                |                     |                   |              |                  |                      |
|                                      | exportations de l'U.E.B.L.      | importations de l'U.E.B.L. |  |               |       |                |                |                |                     |                   |              |                  |                      |
| 1975 .....                           | 100,0                           | 100,0                      | 100,0                                    | 100,0         | 100,0 | 100,0          | 100,0          | 100,0          | 100,0               | 100,0             | 100,0        | 100,0            | 100,0                |
| 1976 .....                           | 102,2                           | 101,6                      | 101,4                                    | 105,2         | 104,8 | 104,2          | 95,6           | 85,6           | 82,3                | 102,3             | 100,3        | 108,5            | 101,3                |
| 1977 .....                           | 108,0                           | 107,7                      | 107,1                                    | 104,7         | 113,0 | 115,2          | 91,3           | 81,2           | 75,5                | 109,2             | 96,8         | 111,5            | 101,8                |
| 1978 .....                           | 112,6                           | 112,2                      | 111,1                                    | 95,7          | 120,1 | 141,7          | 91,3           | 81,5           | 71,1                | 114,4             | 89,1         | 138,6            | 103,9                |
| 1979 .....                           | 114,5                           | 115,2                      | 113,7                                    | 93,6          | 127,4 | 131,5          | 93,4           | 87,2           | 69,4                | 118,3             | 91,1         | 144,4            | 105,3                |
| 1980 .....                           | 113,7                           | 114,9                      | 114,0                                    | 93,6          | 128,8 | 126,5          | 94,4           | 96,0           | 67,2                | 119,6             | 92,2         | 144,2            | 97,9                 |
| 1981 .....                           | 108,5                           | 106,8                      | 106,3                                    | 105,7         | 119,3 | 142,9          | 84,4           | 94,9           | 58,3                | 111,4             | 87,3         | 139,1            | 88,1                 |
| 1982 .....                           | 98,1                            | 95,9                       | 95,9                                     | 118,1         | 124,3 | 134,8          | 76,7           | 90,5           | 53,9                | 115,9             | 77,5         | 147,9            | 83,3                 |
| 1981 1 <sup>er</sup> trimestre ..... | 108,6                           | 109,3                      | 108,1                                    | 98,6          | 119,9 | 146,7          | 88,0           | 101,8          | 61,6                | 113,1             | 90,9         | 135,1            | 90,5                 |
| 2 <sup>e</sup> trimestre .....       | 107,5                           | 107,1                      | 106,2                                    | 105,5         | 118,2 | 143,1          | 84,5           | 97,8           | 58,3                | 109,9             | 90,3         | 134,0            | 87,3                 |
| 3 <sup>e</sup> trimestre .....       | 107,3                           | 106,8                      | 104,8                                    | 111,2         | 116,5 | 140,3          | 82,8           | 90,5           | 57,2                | 108,2             | 87,1         | 136,0            | 86,0                 |
| 4 <sup>e</sup> trimestre .....       | 107,4                           | 107,2                      | 106,0                                    | 107,4         | 122,5 | 141,7          | 82,1           | 89,7           | 55,9                | 114,5             | 80,9         | 151,5            | 88,5                 |
| 1982 1 <sup>er</sup> trimestre ..... | 101,4                           | 100,6                      | 100,5                                    | 111,7         | 121,7 | 139,4          | 80,2           | 91,1           | 55,0                | 114,2             | 80,4         | 152,9            | 85,1                 |
| 2 <sup>e</sup> trimestre .....       | 96,3                            | 95,3                       | 94,9                                     | 115,8         | 124,1 | 135,5          | 78,8           | 90,3           | 54,0                | 114,9             | 80,3         | 147,5            | 83,7                 |
| 3 <sup>e</sup> trimestre .....       | 95,7                            | 94,3                       | 94,4                                     | 121,4         | 124,7 | 131,2          | 73,9           | 91,4           | 53,6                | 116,4             | 80,3         | 145,2            | 81,7                 |
| 4 <sup>e</sup> trimestre .....       | 95,2                            | 93,6                       | 93,7                                     | 123,4         | 126,6 | 133,0          | 73,8           | 89,1           | 52,9                | 118,3             | 69,0         | 145,9            | 82,7                 |
| 1983 1 <sup>er</sup> trimestre ..... | 96,7                            | 95,1                       | 94,1                                     | 120,0         | 128,7 | 145,2          | 74,2           | 80,5           | 53,0                | 119,2             | 66,9         | 151,0            | 84,1                 |
| 1982 Mars .....                      | 96,9                            | 96,0                       | 95,4                                     | 114,1         | 122,4 | 136,5          | 79,7           | 90,8           | 54,6                | 114,6             | 80,4         | 154,4            | 83,6                 |
| Avril .....                          | 96,3                            | 95,2                       | 94,6                                     | 115,6         | 123,2 | 135,2          | 79,3           | 89,9           | 54,0                | 114,0             | 80,2         | 150,3            | 83,4                 |
| Mai .....                            | 97,3                            | 96,5                       | 95,5                                     | 112,9         | 124,9 | 137,9          | 80,3           | 89,9           | 54,3                | 115,4             | 80,3         | 147,9            | 84,9                 |
| Juin .....                           | 96,3                            | 95,0                       | 94,7                                     | 118,8         | 124,3 | 133,5          | 76,6           | 91,0           | 53,8                | 115,4             | 80,3         | 144,4            | 82,9                 |
| Juillet .....                        | 96,3                            | 94,8                       | 94,6                                     | 120,6         | 124,6 | 132,5          | 74,4           | 91,2           | 53,6                | 115,8             | 80,1         | 145,3            | 82,2                 |
| Août .....                           | 96,0                            | 94,5                       | 94,5                                     | 121,2         | 124,7 | 131,2          | 74,0           | 91,4           | 53,6                | 116,3             | 80,5         | 145,4            | 81,8                 |
| Septembre .....                      | 95,6                            | 94,0                       | 94,0                                     | 122,3         | 124,9 | 130,0          | 73,1           | 91,6           | 53,5                | 117,0             | 80,3         | 144,9            | 81,1                 |
| Octobre .....                        | 95,1                            | 93,5                       | 93,8                                     | 124,6         | 125,9 | 127,1          | 73,5           | 92,5           | 53,1                | 118,1             | 71,4         | 145,1            | 81,8                 |
| Novembre .....                       | 95,2                            | 93,5                       | 93,6                                     | 125,1         | 125,8 | 131,2          | 73,4           | 89,4           | 52,3                | 117,9             | 68,2         | 144,1            | 82,2                 |
| Décembre .....                       | 96,1                            | 94,6                       | 93,9                                     | 120,4         | 128,1 | 141,8          | 74,6           | 85,4           | 53,1                | 118,8             | 67,4         | 148,6            | 84,0                 |
| 1983 Janvier .....                   | 96,8                            | 95,2                       | 94,0                                     | 118,5         | 128,2 | 145,9          | 74,7           | 81,9           | 53,4                | 119,3             | 67,0         | 153,1            | 84,4                 |
| Février .....                        | 96,6                            | 95,0                       | 93,6                                     | 120,1         | 127,8 | 145,0          | 74,4           | 80,7           | 53,1                | 118,7             | 66,8         | 151,2            | 83,8                 |
| Mars .....                           | 98,0                            | 96,2                       | 94,8                                     | 121,4         | 130,1 | 144,7          | 73,6           | 79,1           | 52,4                | 119,5             | 67,0         | 148,7            | 84,2                 |

Références bibliographiques : *Statistiques économiques belges 1960-1970*. — *Bulletin de la Banque Nationale de Belgique*, LII<sup>e</sup> année, tome I, no 5, mai 1977 : « Les indices du cours moyen pondéré ou cours de change effectif du franc belge », LIV<sup>e</sup> année, tome II, nos 1-2, juillet-août 1979 : « Le système monétaire européen », LIV<sup>e</sup> année, tome II, no 3, septembre 1979 : « Aménagements apportés au chapitre X : « Marché des Changes » de la partie « Statistiques » du Bulletin », LIV<sup>e</sup> année, tome II, no 6,

décembre 1979 : « Système monétaire européen : Mise à jour des données », LVII<sup>e</sup> Année, tome II, no 4, octobre 1979 ; « Système monétaire européen : Mise à jour des données contenues dans l'article paru dans le bulletin de juillet-août 1979 », LVII<sup>e</sup> année, tome I, no 4, avril 1981 : « Système monétaire européen : Mise à jour des données », tome II, no 4, octobre 1981 : « Système monétaire européen : Mise à jour des données » ; LVIII<sup>e</sup> année, tome I, no 2, février 1982 : « Système monétaire européen : Mise à jour des données ». — *International Financial Statistics (F.M.I.)*, *Bulletin du F.M.I.*



## XI. — FINANCES PUBLIQUES <sup>1</sup>

### 1. — RECETTES ET DEPENSES DE TRESORERIE RESULTANT DES OPERATIONS BUDGETAIRES <sup>2</sup>

(milliards de francs)

Source : Ministère des Finances.

| Périodes                        | Opérations courantes <sup>3</sup>                      |           |             |           |                                    | Opérations en capital |                       |                    | Solde<br>budgétaire<br>total |
|---------------------------------|--|-----------|-------------|-----------|------------------------------------|-----------------------|-----------------------|--------------------|------------------------------|
|                                 | Recettes   |           | Dépenses    |           | Solde                              | Recettes              | Dépenses <sup>4</sup> | Solde              |                              |
|                                 | non compris  | y compris | non compris | y compris |                                    |                       |                       |                    |                              |
|                                 | les recettes <i>cédées</i> aux Communautés Européennes |           |             |           | (5) =<br>(1) - (3)<br>ou (2) - (4) | (6)                   | (7)                   | (8) =<br>(6) - (7) |                              |
| (1)                             | (2)  | (3)       | (4)         |           | (6)                                | (7)                   | (8) =<br>(6) - (7)    | (9) =<br>(5) + (8) |                              |
| 1975 .....                      | 609,5  | 620,0     | 652,3       | 662,8     | - 42,8                             | 7,6                   | 78,6                  | - 71,0             | -113,8                       |
| 1976 .....                      | 696,2  | 708,4     | 750,5       | 762,7     | - 54,3                             | 8,2                   | 85,5                  | - 77,3             | -131,6                       |
| 1977 .....                      | 785,5  | 798,0     | 860,6       | 873,1     | - 75,1                             | 8,7                   | 95,3                  | - 86,6             | -161,7                       |
| 1978 .....                      | 879,3  | 891,2     | 960,3       | 972,2     | - 81,0                             | 10,4                  | 108,1                 | - 97,7             | -178,7                       |
| 1979 .....                      | 945,5  | 973,3     | 1.036,7     | 1.064,5   | - 91,2                             | 12,7                  | 126,3                 | -113,6             | -204,8                       |
| 1980 .....                      | 999,7  | 1.030,8   | 1.147,1     | 1.178,2   | -147,4                             | 12,7                  | 157,3                 | -144,6             | -292,0                       |
| 1981 3 premiers mois .....      | 221,5  | 230,3     | 357,0       | 365,8     | -135,5                             | 3,1                   | 42,5                  | - 39,4             | -174,9                       |
| 6 premiers mois .....           | 474,3  | 492,4     | 717,3       | 735,4     | -243,0                             | 6,2                   | 84,4                  | - 78,2             | -321,2                       |
| 9 premiers mois .....           | 754,8  | 781,7     | 1.045,3     | 1.072,2   | -290,5                             | 9,8                   | 129,3                 | -119,5             | -410,0                       |
| 12 mois .....                   | 1.045,4  | 1.081,0   | 1.309,9     | 1.345,5   | -264,5                             | 13,9                  | 184,4                 | -170,5             | -435,0                       |
| 1982 1 <sup>er</sup> mois ..... | 91,2   | 93,9      | 129,6       | 132,3     | - 38,4                             | 1,0                   | 18,1                  | - 17,1             | - 55,5                       |
| 2 premiers mois .....           | 165,8  | 171,3     | 285,6       | 291,1     | -119,8                             | 2,2                   | 30,8                  | - 28,6             | -148,4                       |
| 3 premiers mois .....           | 252,2  | 260,9     | 412,2       | 420,9     | -160,0                             | 3,4                   | 48,7                  | - 45,3             | -205,3                       |
| 4 premiers mois .....           | 373,7  | 385,7     | 566,5       | 578,5     | -192,8                             | 4,2                   | 62,1                  | - 57,9             | -250,7                       |
| 5 premiers mois .....           | 445,2  | 460,4     | 680,2       | 695,4     | -235,0                             | 5,2                   | 74,1                  | - 68,9             | -303,9                       |
| 6 premiers mois .....           | 543,1  | 561,6     | 819,3       | 837,8     | -276,2                             | 6,4                   | 89,3                  | - 82,9             | -359,1                       |
| 7 premiers mois .....           | 679,5  | 701,1     | 960,9       | 982,5     | -281,4                             | 7,4                   | 102,7                 | - 95,3             | -376,7                       |
| 8 premiers mois .....           | 760,8  | 785,3     | 1.084,2     | 1.108,7   | -323,4                             | 8,4                   | 122,5                 | -114,1             | -437,5                       |
| 9 premiers mois .....           | 841,0  | 868,6     | 1.195,7     | 1.223,3   | -354,7                             | 9,4                   | 142,2                 | -132,8             | -487,5                       |
| 10 premiers mois .....          | 962,0  | 992,7     | 1.287,5     | 1.318,2   | -325,5                             | 10,4                  | 159,8                 | -149,4             | -474,9                       |
| 11 premiers mois .....          | 1.030,7  | 1.064,4   | 1.375,4     | 1.409,1   | -344,7                             | 11,3                  | 173,0                 | -161,7             | -506,4                       |
| 12 mois .....                   | 1.180,1  | 1.216,9   | 1.487,9     | 1.524,7   | -307,8                             | 13,6                  | 192,6                 | -179,0             | -486,8                       |
| 1983 1 <sup>er</sup> mois ..... | 99,2   | 102,2     | 142,6       | 145,6     | - 43,4                             | 1,0                   | 14,4                  | - 13,4             | - 56,8                       |

<sup>1</sup> Les statistiques concernant la dette publique figurent au chapitre XVI.

<sup>2</sup> Recettes et dépenses effectivement réalisées durant chaque période, quel que soit l'exercice budgétaire auquel elles sont rattachées, abstraction faite des virements internes.

<sup>3</sup> Les chiffres de la colonne (1) comprennent certaines recettes qui sont affectées directement, hors budget, à des dépenses spécifiques d'un même montant, qui elles, sont reprises dans les chiffres de la co-

lonne (3). Les droits de douane, et à partir de 1979, la partie de la taxe sur la valeur ajoutée, *cédées* comme moyens propres aux Communautés Européennes ne sont pas compris dans ces colonnes. Ils sont par contre inclus dans les colonnes (2) et (4).

<sup>4</sup> Les dépenses extraordinaires ou en capital, telles qu'elles sont publiées par le Ministère des Finances, comprennent les dépenses d'investissement du Fonds des Routes.

## XI - 2. — RESULTAT DE CAISSE DU TRESOR ET SON FINANCEMENT

(milliards de francs)

Source : Ministère des Finances.

| Périodes                        | Solde budgétaire total 1 | Fonds de tiers et opérations de trésorerie | Amortissements de la dette 2 | Résultat de caisse | Placements spéciaux 3             | Total à financer | Financement                         |  |   |   |                        |          |        |                   |
|---------------------------------|--------------------------|--|------------------------------|--------------------|-----------------------------------|------------------|-------------------------------------|--|---|---|------------------------|----------|--------|-------------------|
|                                 |                          |  |                              |                    |                                   |                  | Produit net d'emprunts consolidés 4 | Variations de la dette flottante 5           |   |   |                        |          | Total  |                   |
|                                 |                          |  |                              |                    |                                   |                  |                                     | Prélèvement sur la marge auprès de la B.N.B. | Portefeuille des institutions financières | Comptes de chèques postaux des particuliers | En monnaies étrangères | Divers 6 |        | (18) = (8) à (12) |
| (1)                             | (2)                      | (3)  | (4) = (1) + (2) + (3)        | (5)                | (6) = (4) + (5) ou - [(7) + (13)] | (7)              | (8)                                 | (9)  | (10)                                      | (11)  | (12)                   | (13)     |        |                   |
| 1975 .....                      | -113,8                   | + 9,6                                      | - 35,0                       | -139,2             | ...                               | -139,2           | +122,8                              | - 0,9  | + 15,2                                    | + 3,7                                       | ...                    | - 1,6    | + 16,4 |                   |
| 1976 .....                      | -131,6                   | + 0,5                                      | - 47,5                       | -178,6             | ...                               | -178,6           | +126,7                              | + 16,4                                       | + 27,6                                    | + 7,4                                       | ...                    | + 0,5    | + 51,9 |                   |
| 1977 .....                      | -161,7                   | - 1,5                                      | - 48,6                       | -211,8             | ...                               | -211,8           | +178,6                              | + 16,4                                       | + 26,1                                    | + 3,1                                       | ...                    | - 12,4   | + 33,2 |                   |
|                                 |                          |  |                              |                    |                                   |                  |                                     |  | Fonds des Rentes                          | Autres                                      |                        |          |        |                   |
| 1978 .....                      | -178,7                   | + 1,8                                      | - 56,9                       | -233,8             | ...                               | -233,8           | +194,0                              | ...  | - 7,5                                     | + 29,2                                      | + 3,8                  | + 12,2   | + 2,1  | + 39,8            |
| 1979 .....                      | -204,8                   | - 0,7                                      | - 79,3                       | -284,8             | ...                               | -284,8           | +209,0                              | ...  | + 36,5                                    | + 8,9                                       | - 2,7                  | + 32,3   | + 0,8  | + 75,8            |
| 1980 .....                      | -292,0                   | + 1,0                                      | - 80,4                       | -371,4             | ...                               | -371,4           | +212,0                              | ...  | + 24,7                                    | +106,9                                      | + 3,5                  | + 24,6   | - 0,3  | +159,4            |
| 1981 3 premiers mois .....      | -174,9                   | + 4,0                                      | - 19,3                       | -190,2             | ...                               | -190,2           | + 91,8                              | ...  | + 31,4                                    | + 81,8                                      | - 1,2                  | - 13,5   | - 0,1  | + 98,4            |
| 6 premiers mois .....           | -321,2                   | + 7,0                                      | - 42,6                       | -356,8             | ...                               | -356,8           | + 94,5                              | ...  | + 45,0                                    | +165,6                                      | + 13,5                 | + 38,7   | - 0,5  | +262,3            |
| 9 premiers mois .....           | -410,0                   | + 5,1                                      | - 65,8                       | -470,7             | ...                               | -470,7           | +173,8                              | ...  | + 57,4                                    | +153,5                                      | - 1,6                  | + 88,2   | - 0,6  | +296,9            |
| 12 mois .....                   | -435,0                   | - 2,1                                      | - 89,6                       | -526,7             | ...                               | -526,7           | +177,2                              | ...  | + 74,8                                    | +134,8                                      | + 3,0                  | +135,6   | + 1,3  | +349,5            |
| 1982 1 <sup>er</sup> mois ..... | - 55,5                   | + 10,4                                     | - 8,0                        | - 53,1             | ...                               | - 53,1           | + 0,6                               | ...  | - 2,8                                     | + 34,1                                      | + 15,5                 | + 5,5    | + 0,2  | + 52,5            |
| 2 premiers mois .....           | -148,4                   | + 10,2                                     | - 17,2                       | -155,4             | ...                               | -155,4           | + 54,1                              | ...  | + 20,5                                    | + 53,8                                      | + 5,3                  | + 21,7   | ...    | +101,3            |
| 3 premiers mois .....           | -205,3                   | + 6,0                                      | - 26,5                       | -225,8             | ...                               | -225,8           | + 82,9                              | ...  | + 15,1                                    | + 56,6                                      | + 4,4                  | + 67,0   | - 0,2  | +142,9            |
| 4 premiers mois .....           | -250,7                   | + 1,4                                      | - 33,6                       | -282,9             | ...                               | -282,9           | + 82,4                              | ...  | + 24,2                                    | + 76,3                                      | + 14,9                 | + 85,3   | - 0,2  | +200,5            |
| 5 premiers mois .....           | -303,9                   | + 14,4                                     | - 39,8                       | -329,3             | ...                               | -329,3           | + 92,8                              | ...  | + 47,5                                    | + 90,2                                      | + 4,5                  | + 95,3   | - 0,6  | +236,9            |
| 6 premiers mois .....           | -359,1                   | + 11,2                                     | - 49,7                       | -397,6             | ...                               | -397,6           | +134,4                              | ...  | + 23,1                                    | +112,1                                      | + 8,4                  | +120,2   | - 0,6  | +263,2            |
| 7 premiers mois .....           | -376,7                   | + 18,2                                     | - 60,4                       | -418,9             | ...                               | -418,9           | +129,0                              | ...  | + 13,4                                    | +149,7                                      | + 4,1                  | +123,7   | - 1,0  | +289,9            |
| 8 premiers mois .....           | -437,5                   | + 21,2                                     | - 73,0                       | -489,3             | ...                               | -489,3           | +154,8                              | ...  | + 26,6                                    | +198,7                                      | + 4,7                  | +105,5   | - 1,0  | +334,5            |
| 9 premiers mois .....           | -487,5                   | + 3,0                                      | - 82,3                       | -566,8             | ...                               | -566,8           | +193,0                              | ...  | + 24,6                                    | +248,0                                      | + 9,7                  | + 92,4   | - 0,9  | +373,8            |
| 10 premiers mois .....          | -474,9                   | + 4,4                                      | - 91,8                       | -562,3             | ...                               | -562,3           | +273,4                              | ...  | + 30,3                                    | +160,6                                      | + 6,8                  | + 92,4   | - 1,2  | +288,9            |
| 11 premiers mois .....          | -506,4                   | + 7,2                                      | -100,7                       | -599,9             | ...                               | -599,9           | +276,8                              | ...  | + 22,8                                    | +212,3                                      | - 3,3                  | + 90,6   | + 0,7  | +323,1            |
| 12 mois .....                   | -486,8                   | - 8,8                                      | -110,1                       | -605,7             | ...                               | -605,7           | +277,4                              | ...  | + 40,5                                    | +183,6                                      | - 1,0                  | +104,3   | + 0,9  | +328,3            |
| 1983 1 <sup>er</sup> mois ..... | - 56,8                   | + 5,7                                      | - 9,4                        | - 60,5             | ...                               | - 60,5           | + 50,5                              | ...  | - 15,7                                    | + 2,7                                       | + 17,1                 | + 6,3    | - 0,4  | + 10,0            |

1 Cf. tableau XI-1.

2 Amortissements contractuels (c'est-à-dire effectués par tirage au sort ou par rachat en bourse pendant la durée de vie des emprunts) à charge du Trésor et du Fonds des Rentes.

3 Augmentation (-) ou diminution (+) des placements provisoires du Trésor en effets commerciaux et de ses avoirs en comptes courants.

4 Montant nominal des emprunts émis moins les frais et primes d'émission afférents à ces emprunts et moins les remboursements à une échéance intercalaire ou à l'échéance finale d'emprunts émis antérieurement.

5 Dette à moyen et court terme, non compris les variations du portefeuille de certificats de trésorerie du F.M.I. qui n'ont pas d'incidence sur le volume des ressources disponibles pour le financement.

6 Ce poste comprend entre autres les variations des portefeuilles de certificats de trésorerie des organismes non financiers du secteur public et, jusqu'en 1977, celles du portefeuille de certificats de la tranche B du Fonds des Rentes.

# XI - 3. — BESOINS NETS DE FINANCEMENT DU TRESOR ET LEUR COUVERTURE

(milliards de francs)

Source : Ministère des Finances.

| Périodes                        | Solde budgétaire total<br>1 | Solde des opérations extra-budgétaires<br>2 | Besoins nets de financement du Trésor<br>3 4 | Couverture 5                             |                            |        |  |   |                                   |        |
|---------------------------------|-----------------------------|---|--|--|----------------------------|--------|--|---|-----------------------------------|--------|
|                                 |                             |   |  | Variations de l'encours en francs belges |                            |        | Variations du recours direct et indirect à la B.N.B.         |   |                                   |        |
|                                 |                             |   |  | des emprunts consolidés                  | de la dette flottante<br>6 | Total  | Certificats de trésorerie détenus par la B.N.B. (marge)<br>7 | Certificats de trésorerie détenus par le Fonds des Rentes et financés par des avances de la B.N.B.<br>8 | Dette en monnaies étrangères<br>9 | Total  |
|                                 |                             |   |  |  |                            |        |  |   |                                   |        |
| (1)                             | (2)                         | (3) = (1) + (2)                             | (4)  | (5)                                      | (6) = (4) + (5)            | (7)    | (8)  | (9)   | (10) = (7) + (8) + (9)            |        |
| 1975 .....                      | -113,8                      | + 4,5                                       | -109,3                                       | + 94,4                                   | + 14,3                     | +108,7 | - 0,9  | + 2,9   | - 1,4                             | + 0,6  |
| 1976 .....                      | -131,6                      | - 1,5                                       | -133,1                                       | + 82,3                                   | + 34,9                     | +117,2 | + 16,3   | + 0,7   | - 1,1                             | + 15,9 |
| 1977 .....                      | -161,7                      | - 5,7                                       | -167,4                                       | +134,7                                   | + 17,6                     | +152,3 | + 16,4   | - 0,8   | - 0,5                             | + 15,1 |
| 1978 .....                      | -178,7                      | - 4,2                                       | -182,9                                       | +143,7                                   | + 14,4                     | +158,1 | ...  | + 13,2  | + 11,6                            | + 24,8 |
| 1979 .....                      | -204,8                      | - 7,0                                       | -211,8                                       | +126,1                                   | + 6,9                      | +133,0 | ...  | + 36,5  | + 42,3                            | + 78,8 |
| 1980 .....                      | -292,0                      | - 4,7                                       | -296,7                                       | + 69,6                                   | +110,1                     | +179,7 | ...  | + 24,7  | + 92,3                            | +117,0 |
| 1981 3 premiers mois .....      | -174,9                      | - 4,0                                       | -178,9                                       | + 21,7                                   | + 82,0                     | +103,7 | ...  | + 29,9  | + 45,3                            | + 75,2 |
| 6 premiers mois .....           | -321,2                      | - 1,1                                       | -322,3                                       | - 0,5                                    | +178,6                     | +178,1 | ...  | + 45,0  | + 99,2                            | +144,2 |
| 9 premiers mois .....           | -410,0                      | - 10,5                                      | -420,5                                       | + 50,7                                   | +152,9                     | +203,6 | ...  | + 55,7  | +161,2                            | +216,9 |
| 12 mois .....                   | -435,0                      | - 19,6                                      | -454,6                                       | + 26,6                                   | +141,5                     | +168,1 | ...  | + 72,4  | +214,1                            | +286,5 |
| 1982 1 <sup>er</sup> mois ..... | - 55,5                      | + 9,7                                       | - 45,8                                       | - 7,3                                    | + 53,1                     | + 46,2 | ...  | - 6,0   | + 6,0                             | ...    |
| 2 premiers mois .....           | -148,4                      | + 8,1                                       | -140,3                                       | + 38,8                                   | + 63,8                     | +103,2 | ...  | + 15,8  | + 21,9                            | + 37,7 |
| 3 premiers mois .....           | -205,3                      | + 6,7                                       | -198,6                                       | + 48,2                                   | + 66,4                     | +115,6 | ...  | + 9,6   | + 74,4                            | + 84,0 |
| 4 premiers mois .....           | -250,7                      | - 1,4                                       | -252,1                                       | + 39,5                                   | + 96,3                     | +137,1 | ...  | + 18,8  | + 97,5                            | +116,3 |
| 5 premiers mois .....           | -303,9                      | + 11,5                                      | -292,4                                       | + 33,4                                   | +102,8                     | +137,7 | ...  | + 38,8  | +117,4                            | +156,2 |
| 6 premiers mois .....           | -359,1                      | + 5,3                                       | -353,8                                       | + 58,6                                   | +118,2                     | +178,7 | ...  | + 24,8  | +152,2                            | +177,0 |
| 7 premiers mois .....           | -376,7                      | + 4,1                                       | -372,6                                       | + 49,6                                   | +161,2                     | +213,0 | ...  | + 5,0   | +156,8                            | +161,8 |
| 8 premiers mois .....           | -437,5                      | + 5,8                                       | -431,7                                       | + 37,4                                   | +213,9                     | +257,3 | ...  | + 15,1  | +165,3                            | +180,4 |
| 9 premiers mois .....           | -487,5                      | - 8,8                                       | -496,3                                       | + 24,5                                   | +266,4                     | +290,9 | ...  | + 15,0  | +190,4                            | +205,4 |
| 10 premiers mois .....          | -474,9                      | - 8,2                                       | -483,1                                       | + 83,1                                   | +179,7                     | +262,8 | ...  | + 16,4  | +203,9                            | +220,3 |
| 11 premiers mois .....          | -506,4                      | - 5,9                                       | -512,3                                       | + 74,3                                   | +225,9                     | +300,2 | ...  | + 6,6   | +205,5                            | +212,1 |
| 12 mois .....                   | -486,8                      | - 22,0                                      | -508,8                                       | + 65,0                                   | +192,5                     | +257,5 | ...  | + 31,5  | +219,8                            | +251,3 |
| 1983 1 <sup>er</sup> mois ..... | - 56,8                      | + 3,9                                       | - 52,9                                       | + 44,1                                   | + 17,9                     | + 62,0 | ...  | - 14,2  | + 5,1                             | - 9,1  |

<sup>1</sup> Cf. tableau XI-1.

<sup>2</sup> Le solde des opérations extra-budgétaires comprend non seulement les fonds de tiers et les opérations de trésorerie (colonne (2) du tableau XI-2), mais aussi les dépenses d'organismes parastatutaires, autres que le Fonds des Routes, financées par l'émission d'emprunts indirects. Il est en outre influencé par des différences à l'émission et à l'amortissement.

<sup>3</sup> L'écart entre cette colonne et la colonne (4) « Résultat de caisse » du tableau XI-2 s'explique par le fait que, d'une part, les besoins nets de financement tiennent compte d'un certain nombre d'opérations qui ne sont pas prises en considération pour le calcul du « Résultat de caisse » (les opérations en

question sont énumérées dans la note 2) et, d'autre part, que ces besoins nets ne comprennent pas les amortissements contractuels.

<sup>4</sup> Cf. tableau XVI-3b.

<sup>5</sup> Y compris les variations de la dette indirecte.

<sup>6</sup> Dette à moyen et à court terme à l'exclusion du recours direct et indirect à la B.N.B.

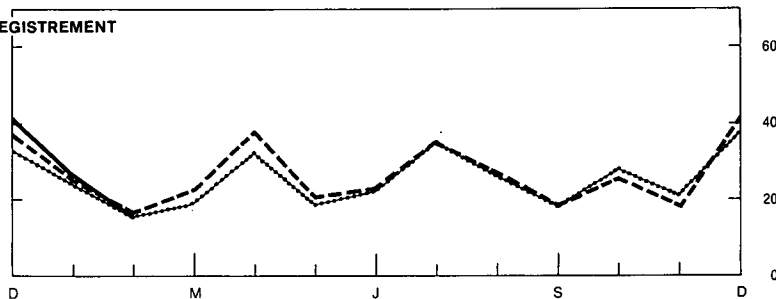
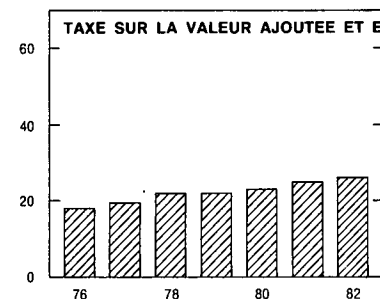
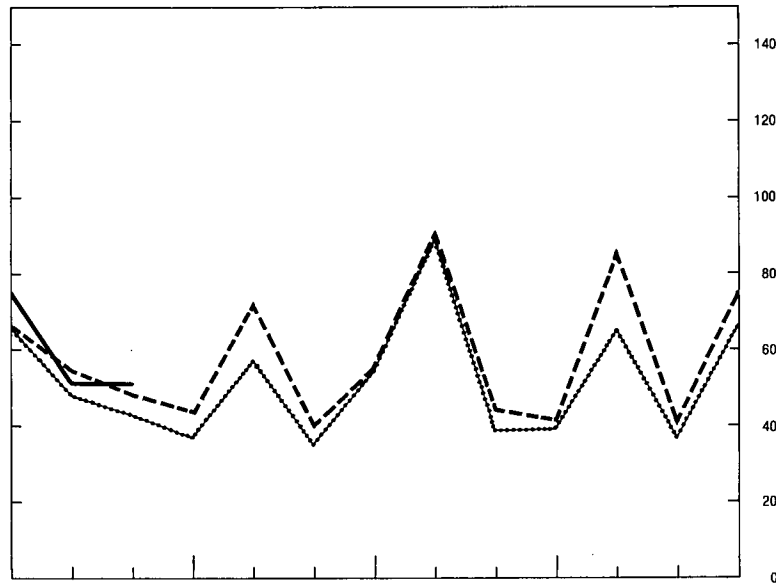
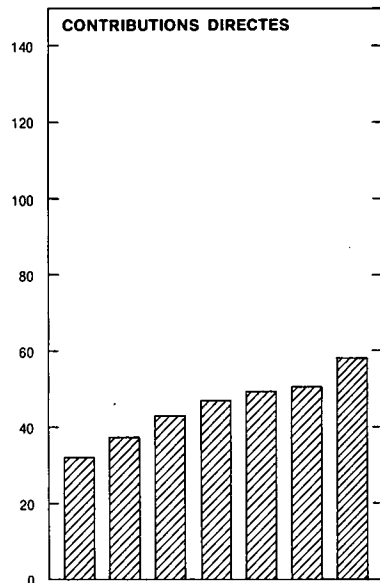
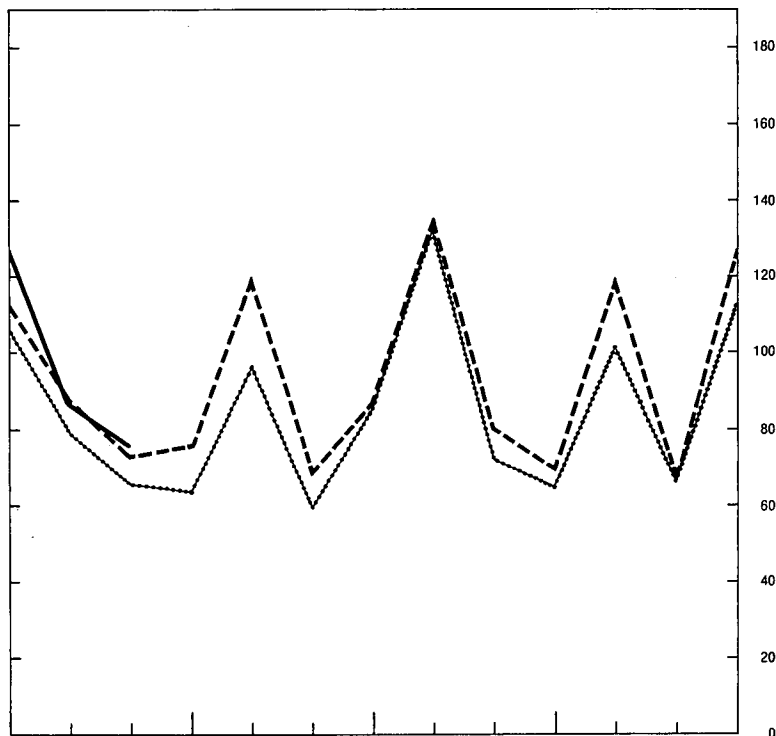
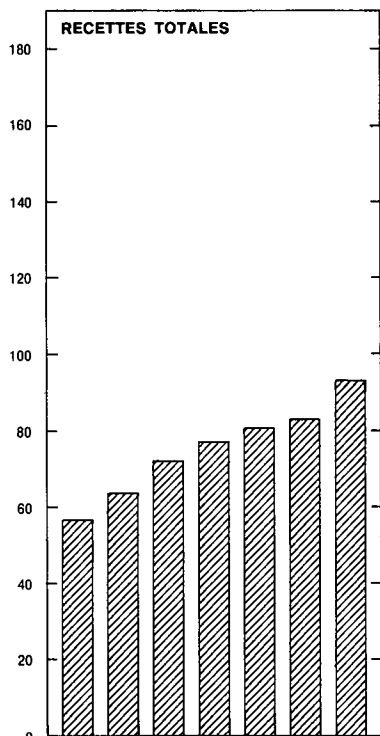
<sup>7</sup> Etant donné que son produit est cédé à la B.N.B. contre francs belges par le Trésor, cette dette en monnaies étrangères est également considérée comme un recours indirect à la B.N.B.

# XI - 4. — RECETTES FISCALES PAR ANNEE CIVILE <sup>(1)</sup>

(milliards de francs)

Moyennes mensuelles ou mois

----- 1981      - - - - - 1982      ——— 1983



<sup>1</sup> Y compris les droits de douane et, à partir de 1979, une partie de la taxe sur la valeur ajoutée, cédés comme moyens propres aux Communautés Européennes.

## XI - 4. — RECETTES FISCALES (par année civile) <sup>1</sup>

(milliards de francs)

Source : Ministère des Finances.

| Périodes                             | Recettes courantes <sup>3</sup>     |                             |                    |                          |         | Recettes en capital <sup>4</sup> | Total des recettes fiscales | Recettes courantes y compris celles cédées aux Communautés Européennes |                          |         | Total des recettes fiscales y compris celles cédées aux Communautés Européennes |
|--------------------------------------|-------------------------------------|-----------------------------|--------------------|--------------------------|---------|----------------------------------|-----------------------------|--|--------------------------|---------|---|
|                                      | Contributions directes <sup>2</sup> | dont : versements anticipés | Douanes et accises | T.V.A. et enregistrement | Total   |                                  |                             | Douanes et accises   | T.V.A. et enregistrement | Total   |   |
|                                      |                                     |                             |                    |                          |         |                                  |                             |  |                          |         |   |
| 1975 .....                           | 349,4                               | 78,5                        | 62,4               | 179,5                    | 591,3   | 6,6                              | 597,9                       | 73,0   | 179,5                    | 601,9   | 608,5   |
| 1976 .....                           | 388,0                               | 91,7                        | 68,7               | 215,2                    | 671,9   | 7,2                              | 679,1                       | 80,8   | 215,2                    | 684,0   | 691,2   |
| 1977 .....                           | 448,2                               | 104,0                       | 72,2               | 236,6                    | 757,0   | 7,9                              | 764,9                       | 84,7   | 236,6                    | 769,5   | 777,4   |
| 1978 .....                           | 514,0                               | 108,8                       | 73,4               | 264,9                    | 852,3   | 9,5                              | 861,8                       | 85,3   | 264,9                    | 864,2   | 873,7   |
| 1979 .....                           | 563,9                               | 129,6                       | 78,8               | 266,7                    | 909,4   | 11,7                             | 921,1                       | 92,6   | 280,7                    | 937,2   | 948,9   |
| 1980 .....                           | 593,0                               | 123,0                       | 81,2               | 279,9                    | 954,1   | 11,3                             | 965,4                       | 97,3   | 294,9                    | 985,2   | 996,5   |
| 1981 .....                           | 609,4                               | 114,8                       | 80,1               | 297,0                    | 986,5   | 12,2                             | 998,7                       | 97,0   | 315,7                    | 1.022,1 | 1.034,3   |
| 1982 .....                           | 696,7                               | 133,5                       | 92,7               | 314,9                    | 1.104,3 | 11,5                             | 1.115,8                     | 111,1  | 333,4                    | 1.141,2 | 1.152,7   |
| 1980 4 <sup>e</sup> trimestre .....  | 168,9                               | 56,7                        | 20,3               | 79,4                     | 268,6   | 3,0                              | 271,6                       | 24,4   | 83,2                     | 276,5   | 279,5   |
| 1981 1 <sup>er</sup> trimestre ..... | 128,5                               | 1,9                         | 18,4               | 58,8                     | 205,7   | 2,9                              | 208,6                       | 22,5   | 63,5                     | 214,5   | 217,4   |
| 2 <sup>e</sup> trimestre .....       | 146,5                               | 23,3                        | 19,2               | 72,1                     | 237,8   | 2,7                              | 240,5                       | 23,8   | 76,7                     | 247,0   | 249,7   |
| 3 <sup>e</sup> trimestre .....       | 166,1                               | 34,5                        | 20,7               | 79,1                     | 265,9   | 3,3                              | 269,2                       | 24,8   | 83,9                     | 274,8   | 278,1   |
| 4 <sup>e</sup> trimestre .....       | 168,3                               | 55,1                        | 21,8               | 87,0                     | 277,1   | 3,3                              | 280,4                       | 25,9   | 91,6                     | 285,8   | 289,1   |
| 1982 1 <sup>er</sup> trimestre ..... | 147,6                               | 1,5                         | 21,7               | 65,4                     | 234,7   | 2,9                              | 237,6                       | 25,9   | 70,0                     | 243,5   | 246,4   |
| 2 <sup>e</sup> trimestre .....       | 168,8                               | 31,0                        | 23,7               | 82,2                     | 274,7   | 2,8                              | 277,5                       | 28,7   | 86,9                     | 284,4   | 287,2   |
| 3 <sup>e</sup> trimestre .....       | 178,1                               | 37,8                        | 23,7               | 80,8                     | 282,6   | 2,9                              | 285,5                       | 28,3   | 85,3                     | 291,7   | 294,6   |
| 4 <sup>e</sup> trimestre .....       | 202,2                               | 63,2                        | 23,6               | 86,5                     | 312,3   | 2,9                              | 315,2                       | 28,2   | 91,2                     | 321,6   | 324,5   |
| 1982 Février .....                   | 48,5                                | ...                         | 6,8                | 16,8                     | 72,1    | 0,9                              | 73,0                        | 8,2  | 18,3                     | 75,0    | 75,9  |
| Mars .....                           | 44,1                                | 0,3                         | 8,1                | 23,0                     | 75,2    | 1,1                              | 76,3                        | 9,7  | 24,6                     | 78,4    | 79,5  |
| Avril .....                          | 72,9                                | 30,3                        | 8,3                | 38,1                     | 119,3   | 0,9                              | 120,2                       | 10,1   | 39,6                     | 122,6   | 123,5   |
| Mai .....                            | 40,5                                | ...                         | 7,3                | 20,9                     | 68,7    | 0,9                              | 69,6                        | 9,0  | 22,4                     | 71,9    | 72,8  |
| Juin .....                           | 55,4                                | 0,7                         | 8,1                | 23,2                     | 86,7    | 1,0                              | 87,7                        | 9,6  | 24,9                     | 89,9    | 90,9  |
| Juillet .....                        | 91,6                                | 36,2                        | 8,1                | 34,7                     | 134,4   | 1,0                              | 135,4                       | 9,7  | 36,2                     | 137,5   | 138,5   |
| Août .....                           | 44,4                                | 0,4                         | 7,5                | 27,6                     | 79,5    | 0,9                              | 80,4                        | 8,9  | 29,1                     | 82,4    | 83,3  |
| Septembre .....                      | 42,1                                | 1,2                         | 8,1                | 18,5                     | 68,7    | 1,0                              | 69,7                        | 9,7  | 20,0                     | 71,8    | 72,8  |
| Octobre .....                        | 85,9                                | 36,0                        | 6,8                | 26,0                     | 118,7   | 0,9                              | 119,6                       | 8,3  | 27,5                     | 121,7   | 122,6   |
| Novembre .....                       | 41,3                                | 0,4                         | 7,7                | 18,7                     | 67,7    | 0,9                              | 68,6                        | 9,2  | 20,3                     | 70,8    | 71,7  |
| Décembre .....                       | 75,0                                | 26,8                        | 9,1                | 41,8                     | 125,9   | 1,1                              | 127,0                       | 10,7   | 43,4                     | 129,1   | 130,2   |
| 1983 Janvier .....                   | 51,5                                | 1,2                         | 7,4                | 26,8                     | 85,7    | 0,9                              | 86,6                        | 8,9  | 28,2                     | 88,6    | 89,5  |
| Février .....                        | 51,5                                | 0,4                         | 7,9                | 15,7                     | 75,1    | 0,9                              | 76,0                        | 8,1  | 17,2                     | 76,8    | 77,7  |

<sup>1</sup> Non compris les additionnels en faveur des provinces, communes, agglomérations et fédérations de communes.

<sup>2</sup> Y compris le produit des versements anticipés.

<sup>3</sup> Y compris les recettes fiscales affectées hors budget; non compris les droits de douane et à partir de 1979 une partie de la taxe sur la valeur

ajoutée, cédées comme moyens propres aux Communautés Européennes. Ces recettes sont comprises dans les montants figurant dans les colonnes (8) à (11).

<sup>4</sup> Droits de succession.

## XI - 5. — DETAIL DES RECETTES FISCALES <sup>1</sup>

(milliards de francs)

Source : Ministère des Finances.

|  | 1982                |                | 1982 : février      |             | 1983 : février      |             |
|--|---------------------|----------------|---------------------|-------------|---------------------|-------------|
|  | Recettes effectuées | Evaluations    | Recettes effectuées | Evaluations | Recettes effectuées | Evaluations |
| <b>A. Recettes courantes <sup>2</sup> :</b>  |                     |                |                     |             |                     |             |
| I. Contributions directes .....  | 696,7               | 695,8          | 48,6                | .....       | 51,5                | .....       |
| précompte immobilier .....   | 1,8                 | 1,8            | ...                 | .....       | 0,1                 | .....       |
| précompte mobilier .....   | 74,9                | 77,9           | 5,4                 | .....       | 5,2                 | .....       |
| versements anticipés .....   | 133,5               | 127,9          | ...                 | .....       | 0,4                 | .....       |
| impôts de sociétés (rôles) .....   | 7,7                 | 6,6            | 1,2                 | .....       | 0,5                 | .....       |
| impôts de personnes physiques (rôles) .....  | 28,2                | 26,7           | 2,2                 | .....       | 1,5                 | .....       |
| précompte professionnel .....  | 430,7               | 436,8          | 38,4                | .....       | 42,7                | .....       |
| divers .....   | 19,0                | 18,1           | 1,4                 | .....       | 1,1                 | .....       |
| II. Douanes et accises .....   | 92,7                | 89,4           | 6,7                 | .....       | 7,9                 | .....       |
| III. T.V.A. et enregistrement .....  | 314,9               | 325,7          | 16,8                | .....       | 15,7                | .....       |
| <b>B. Recettes en capital .....</b>  | 11,5                | 12,5           | 0,9                 | .....       | 0,9                 | .....       |
| <b>Total <sup>2</sup> ...</b>  | <b>1.115,8</b>      | <b>1.123,4</b> | <b>73,0</b>         | .....       | <b>76,0</b>         | .....       |
| Différence par rapport aux évaluations ...   | - 7,6               |                | .....               |             | .....               |             |
| <b>C. Recettes totales y compris celles cédées aux Communautés Européennes .....</b> | <b>1.152,7</b>      | <b>1.158,9</b> | <b>75,9</b>         | .....       | <b>77,7</b>         | .....       |
| Différence par rapport aux évaluations ...   | - 6,2               |                | .....               |             | .....               |             |

<sup>1</sup> Non compris les additionnels en faveur des provinces, communes, agglomérations et fédérations de communes.

<sup>2</sup> Y compris les recettes fiscales affectées hors budget; non compris les recettes cédées comme moyens propres aux Communautés Européennes. Ces recettes cédées sont comprises dans les montants figurant à la ligne C.

N. B. — Le détail complet des recettes fiscales est publié mensuellement au *Moniteur Belge*.

Références bibliographiques : *Bulletin de Documentation* (Ministère des Finances). — *Annuaire statistique de la Belgique*. — *Bulletin de Statistique de l'I.N.S.* — *Moniteur belge*. — *Bulletin d'Information et de Documentation* : XLII<sup>e</sup> année, tome I, no 3, mars 1967 : « Chapitre XI « Finances publiques » de la partie statistique - Révision de certaines données ». — *Bulletin de la Banque Nationale de Belgique*, XLVII<sup>e</sup> année, tome II, no 5, novembre 1972 : « Le budget de 1973 dans la perspective de l'évolution des finances publiques de 1967 à 1973 ». — XLIX<sup>e</sup> année, tome I, no 5, mai 1974, *Le budget*, tome I, no 4, avril 1975 et LV<sup>e</sup> année, tome II, no 7-8, juillet-août 1980 : « Chapitre XI : « Finances publiques » de la partie statistique. — Modification de certaines données ».

**XII. — CREANCES ET DETTES DANS L'ECONOMIE BELGE**  
**XII - 1a. — ENCOURS DES CREANCES ET DES DETTES AU 31 DECEMBRE 1979**

(milliards de francs)

|  |   | CREANCES PAR SECTEUR ET PAR TYPE DE CREANCE |                                   |               |   |                  |             |                                      |                  |   |   |   | Total des dettes<br>(13) =<br>(1) à (12) |                                      |
|--|---|---|-----------------------------------|---------------|---|------------------|-------------|--------------------------------------|------------------|---|---|---|--|--------------------------------------|
|  |   | Secteurs nationaux non financiers           |                                   |               |   |                  | Etranger    | Intermédiaires financiers            |                  |   |   |   |  | Secteurs indéterminés et ajustements |
|  |   | Entreprises privées et particulières        | Organismes publics d'exploitation | Etat (Trésor) | Secteur public non compris ailleurs (dont pouvoirs subordonnés) | Sécurité sociale |             | Organismes principalement monétaires | Fonds des Rentes | Caisse d'épargne, sociétés hypothécaires et de capitalisation | Organismes d'accidents du travail, fonds de pension | Intermédiaires financiers publics de crédit |  |                                      |
| (1)  | (2)   | (3)   | (4)                               | (5)           | (6)   | (7)              | (8)         | (9)                                  | (10)             | (11)  | (12)  |   |  |                                      |
| Entreprises privées et particulières<br>(1)                            | Acceptations, effets commerciaux et promesses .....   | .....                                       | 1,0                               | —             | .....   | .....            | 1,7         | 229,6                                | —                | 37,2  | 0,1   | 12,3  | 1,5                                      | 283,4                                |
|  | Engagements en comptes courants ou d'avances .....  | 26,1  | .....                             | .....         | .....   | .....            | 632,3       | —                                    | 11,4             | .....   | 10,0  | .....                                       | .....                                    | 679,8                                |
|  | Obligations .....   | 66,4  | .....                             | .....         | .....   | .....            | 12,7        | —                                    | 27,6             | .....   | 39,5  | .....                                       | .....                                    | 155,0                                |
|  | Autres emprunts à plus d'un an .....  | .....                                       | 0,4                               | .....         | .....   | 1,6              | .....       | .....                                | .....            | 556,6   | 130,1   | 542,2                                       | .....                                    | 1.230,9                              |
|  | Divers .....  | .....                                       | 12,1                              | 10,0          | .....   | 114,6            | .....       | .....                                | .....            | 0,3   | 4,9   | 0,2   | .....                                    | 142,1                                |
|  | (Actions et parts) .....  | (598,5)                                     | (6,5)                             | (6,1)         | .....   | (0,1)            | (...)       | (2,7)                                | (—)              | (3,1)   | (14,2)  | (...)                                       | (...)                                    | (...)                                |
|  | <b>Total ...</b>  | <b>92,5</b>                                 | <b>13,5</b>                       | <b>10,0</b>   | <b>...</b>  | <b>116,2</b>     | <b>10,5</b> | <b>874,6</b>                         | <b>—</b>         | <b>633,1</b>  | <b>174,6</b>  | <b>564,7</b>                                | <b>1,5</b>                               | <b>2.491,2</b>                       |
| Organismes publics d'exploitation<br>(2)                               | Acceptations, effets commerciaux et promesses .....   | .....                                       | .....                             | —             | .....   | .....            | .....       | 5,1                                  | —                | 0,9   | .....   | 0,4   | .....                                    | 6,4                                  |
|  | Engagements en comptes courants ou d'avances .....  | 0,5   | .....                             | .....         | .....   | .....            | 2,8         | 2,9                                  | —                | .....   | .....   | 8,1   | .....                                    | 14,3                                 |
|  | Certificats à un an au plus .....   | .....                                       | .....                             | .....         | .....   | .....            | .....       | 0,7                                  | .....            | .....   | .....   | .....                                       | .....                                    | 0,7                                  |
|  | Obligations accessibles à tout placeur .....  | 42,1  | 2,0                               | .....         | 0,3   | 0,1              | 0,2         | 17,7                                 | 2,8              | 19,3  | 9,6   | 2,6   | .....                                    | 96,7                                 |
|  | Obligations non accessibles à tout placeur .....  | .....                                       | .....                             | .....         | 0,1   | .....            | .....       | 27,1                                 | .....            | 9,8   | 6,4   | 19,6  | 1,6                                      | 72,1                                 |
|  | Autres emprunts à plus d'un an .....  | 0,2   | .....                             | .....         | .....   | .....            | 5,5         | 0,2                                  | —                | 0,4   | 0,2   | 51,2  | .....                                    | 57,7                                 |
| Divers .....   | 19,9  | 0,2   | 16,2                              | 0,7           | 0,3   | 3,3              | .....       | .....                                | .....            | .....   | .....   | 18,0  | 58,6                                     |                                      |
| (Actions et parts) .....   | (0,7)   | .....                                       | (34,2)                            | (21,6)        | (...)   | .....            | (0,3)       | (—)                                  | (0,7)            | (0,2)   | (1,0)   | (0,7)                                       | (59,4)                                   |                                      |
|  | <b>Total ...</b>  | <b>62,7</b>                                 | <b>2,2</b>                        | <b>16,2</b>   | <b>1,1</b>  | <b>0,4</b>       | <b>19,3</b> | <b>53,7</b>                          | <b>2,8</b>       | <b>30,4</b>   | <b>16,2</b>   | <b>81,9</b>                                 | <b>19,6</b>                              | <b>306,5</b>                         |
| Etat (Trésor)<br>(3)   | Fonds de tiers .....  | 7,8   | .....                             | —             | 3,5   | .....            | 4,8         | 81,2                                 | .....            | .....   | .....   | .....                                       | 37,5                                     | 134,8                                |
|  | Certificats à un an au plus .....   | .....                                       | 2,0                               | .....         | 5,7   | 0,3              | 69,1        | 99,3                                 | 52,5             | 17,7  | .....   | 40,1  | .....                                    | 286,7                                |
|  | Obligations accessibles à tout placeur .....  | 432,0                                       | 9,3                               | .....         | 6,8   | 10,0             | 6,1         | 357,3                                | 21,7             | 173,3   | 114,6   | 65,1  | .....                                    | 1.196,2                              |
|  | Obligations non accessibles à tout placeur .....  | .....                                       | 0,2                               | .....         | .....   | .....            | 7,9         | 54,4                                 | .....            | 10,7  | 0,9   | 0,3   | .....                                    | 74,4                                 |
|  | Divers .....  | .....                                       | 9,1                               | .....         | .....   | .....            | 16,3        | 0,7                                  | 3,5              | .....   | 15,5  | 2,3   | 3,6                                      | 51,0                                 |
|  | <b>Total ...</b>  | <b>439,8</b>                                | <b>20,6</b>                       | <b>—</b>      | <b>16,0</b>   | <b>26,6</b>      | <b>88,6</b> | <b>595,7</b>                         | <b>74,2</b>      | <b>217,2</b>  | <b>117,8</b>  | <b>109,1</b>                                | <b>37,5</b>                              | <b>1.743,1</b>                       |
| Secteur public non compris ailleurs (dont pouvoirs subordonnés)<br>(4) | Argent à très court terme (francs belges) .....   | —   | —                                 | —             | .....   | .....            | .....       | .....                                | .....            | .....   | .....   | .....                                       | .....                                    | .....                                |
|  | Acceptations, effets commerciaux et promesses .....   | .....                                       | .....                             | .....         | .....   | .....            | .....       | 0,4                                  | .....            | .....   | .....   | .....                                       | .....                                    | 0,4                                  |
|  | Engagements en comptes courants ou d'avances .....  | .....                                       | .....                             | .....         | .....   | .....            | .....       | 55,1                                 | .....            | .....   | 10,7  | .....                                       | .....                                    | 65,8                                 |
|  | Obligations accessibles à tout placeur .....  | 75,1  | 0,1                               | .....         | 0,7   | 0,2              | 0,1         | 46,3                                 | 6,0              | 28,9  | 18,0  | 10,8  | .....                                    | 186,2                                |
|  | Obligations non accessibles à tout placeur .....  | .....                                       | .....                             | .....         | .....   | .....            | 0,7         | 13,0                                 | .....            | 17,4  | 2,1   | 18,9  | 0,7                                      | 52,8                                 |
|  | Autres emprunts à plus d'un an .....  | .....                                       | 10,1                              | .....         | .....   | .....            | .....       | .....                                | .....            | 40,5  | .....   | 276,0                                       | .....                                    | 326,6                                |
| Divers .....   | 7,1   | 1,4   | 16,8                              | .....         | .....   | .....            | .....       | .....                                | .....            | .....   | 1,2   | .....                                       | 26,5                                     |                                      |
|  | <b>Total ...</b>  | <b>82,2</b>                                 | <b>11,6</b>                       | <b>16,8</b>   | <b>0,7</b>  | <b>0,2</b>       | <b>0,8</b>  | <b>114,8</b>                         | <b>6,0</b>       | <b>86,8</b>   | <b>20,1</b>   | <b>317,6</b>                                | <b>0,7</b>                               | <b>658,3</b>                         |
| Sécurité sociale<br>(5)  | Acceptations, effets commerciaux et promesses .....   | .....                                       | .....                             | .....         | .....   | .....            | .....       | .....                                | .....            | .....   | .....   | .....                                       | .....                                    | .....                                |
|  | Engagements en comptes courants ou d'avances .....  | .....                                       | .....                             | .....         | .....   | .....            | .....       | 2,8                                  | .....            | 0,5   | .....   | .....                                       | .....                                    | 3,3                                  |
|  | Certificats à un an au plus .....   | .....                                       | .....                             | .....         | .....   | .....            | .....       | .....                                | .....            | .....   | .....   | 0,4   | .....                                    | 0,4                                  |
|  | Obligations accessibles à tout placeur .....  | .....                                       | .....                             | .....         | .....   | .....            | .....       | .....                                | .....            | .....   | .....   | .....                                       | .....                                    | .....                                |
|  | Obligations non accessibles à tout placeur .....  | 0,3   | .....                             | .....         | .....   | 0,3              | .....       | 17,0                                 | .....            | 9,5   | 4,2   | 0,4   | .....                                    | 31,7                                 |
|  | Réserves de sécurité sociale .....  | 18,8  | .....                             | .....         | .....   | .....            | .....       | 13,3                                 | .....            | .....   | .....   | .....                                       | .....                                    | 32,1                                 |
| Divers .....   | 83,7  | .....                                       | 9,0                               | .....         | .....   | 0,1              | 4,8         | .....                                | 5,1              | 4,5   | .....   | 3,4   | 110,6                                    |                                      |
|  | <b>Total ...</b>  | <b>102,8</b>                                | <b>.....</b>                      | <b>9,0</b>    | <b>.....</b>  | <b>0,3</b>       | <b>13,4</b> | <b>24,6</b>                          | <b>.....</b>     | <b>15,1</b>   | <b>8,7</b>  | <b>0,8</b>                                  | <b>3,4</b>                               | <b>178,1</b>                         |
| Etranger<br>(6)  | Argent à très court terme (francs belges) .....   | .....                                       | .....                             | .....         | .....   | .....            | .....       | 1,4                                  | .....            | .....   | .....   | .....                                       | .....                                    | 1,4                                  |
|  | Acceptations, effets commerciaux et promesses .....   | .....                                       | 0,2                               | .....         | .....   | .....            | 3,6         | 99,0                                 | .....            | 12,5  | .....   | 18,8  | 0,4                                      | 134,5                                |
|  | Engagements en comptes courants ou d'avances .....  | .....                                       | .....                             | .....         | .....   | .....            | .....       | 247,9                                | .....            | 0,2   | .....   | .....                                       | .....                                    | 248,1                                |
|  | Autres engagements à un an au plus envers des organismes principalement monétaires <sup>1</sup> ..... | .....                                       | .....                             | .....         | .....   | .....            | .....       | 1.225,3                              | .....            | .....   | .....   | .....                                       | .....                                    | 1.225,3                              |
|  | Obligations .....   | 26,2  | .....                             | .....         | 0,1   | .....            | .....       | 40,9                                 | .....            | 1,7   | 3,4   | 0,1   | .....                                    | 72,4                                 |
|  | Engagements des organismes internationaux de crédit au titre de la souscription de la Belgique .....  | .....                                       | .....                             | 36,5          | .....   | .....            | .....       | 18,1                                 | .....            | .....   | .....   | .....                                       | .....                                    | 54,6                                 |
| Divers .....   | .....   | 9,0   | 15,4                              | .....         | 2,1   | .....            | 12,0        | .....                                | 4,6              | .....   | .....   | .....                                       | 43,1                                     |                                      |
| (Actions et parts) .....   | .....   | (0,3)                                       | (1,0)                             | .....         | .....   | .....            | (11,4)      | (—)                                  | (0,4)            | (3,8)   | (—)   | (...)                                       | (...)                                    | (16,9)                               |
|  | <b>Total ...</b>  | <b>26,2</b>                                 | <b>9,2</b>                        | <b>51,9</b>   | <b>0,1</b>  | <b>2,1</b>       | <b>3,6</b>  | <b>1.644,6</b>                       | <b>.....</b>     | <b>19,0</b>   | <b>3,4</b>  | <b>18,9</b>                                 | <b>0,4</b>                               | <b>1.779,4</b>                       |

DETTES PAR SECTEUR ET PAR TYPE DE DETTE

Intermédiaires financiers

|  |  |                |             |              |              |                |                |                |              |                |              |                |                |                 |
|--|--|----------------|-------------|--------------|--------------|----------------|----------------|----------------|--------------|----------------|--------------|----------------|----------------|-----------------|
| Organismes principalement montaires (7)                            | Monnaie .....  | 725,1          | 11,6        | 1,8          | 40,8         | 4,8            | —              | ...            | 13,8         | 4,4            | 2,3          | ...            | 804,6          |                 |
|  | Argent à très court terme (francs belges) .....                          | —              | —           | —            | ...          | —              | 11,6           | 15,5           | ...          | 0,4            | —            | 0,7            | 28,2           |                 |
|  | Autres engagements bruts envers l'étranger .....                         | —              | —           | —            | —            | —              | 1.666,5        | —              | —            | —              | —            | ...            | 1.666,5        |                 |
|  | Autres dépôts en devises à un an au plus .....                           | 37,7           | —           | —            | —            | —              | —              | —              | —            | —              | —            | ...            | 37,7           |                 |
|  | Autres dépôts en carnets ou livrets ordinaires .....                     | 361,2          | —           | —            | —            | —              | —              | —              | —            | —              | —            | ...            | 361,2          |                 |
|  | Autres dépôts à un an au plus .....                                      | 279,5          | 0,1         | —            | ...          | 3,3            | —              | —              | —            | 10,6           | ...          | 2,6            | 296,1          |                 |
|  | Engagements non rangés ailleurs .....                                    | —              | —           | ...          | —            | —              | —              | 211,1          | ...          | —              | —            | ...            | 211,1          |                 |
|  | Dépôts à plus d'un an .....  | 27,3           | —           | —            | —            | ...            | —              | 0,5            | —            | 0,1            | ...          | ...            | 27,9           |                 |
|  | Bons de caisse et obligations, à plus d'un an .....                      | 151,3          | —           | —            | ...          | —              | —              | 0,3            | —            | 1,0            | 0,7          | ...            | 153,3          |                 |
|  | Divers .....   | 0,3            | —           | 0,4          | ...          | ...            | —              | —              | ...          | 0,8            | ...          | 0,5            | 228,9          |                 |
| (Actions et parts) .....   | (37,9)   | —              | (0,2)       | —            | —            | —              | (3,1)          | (...)          | (1,1)        | (0,7)          | —            | (43,0)         |                |                 |
| <b>Total ...</b>   | <b>1.582,4</b>   | <b>11,7</b>    | <b>2,2</b>  | <b>40,8</b>  | <b>8,1</b>   | <b>1.678,1</b> | <b>227,4</b>   | <b>...</b>     | <b>26,7</b>  | <b>5,1</b>     | <b>6,1</b>   | <b>228,9</b>   | <b>3.817,5</b> |                 |
| Fonds des Rentes (8)   | Argent à très court terme (francs belges) .....                          | —              | —           | —            | ...          | —              | ...            | —              | ...          | —              | ...          | ...            | ...            |                 |
|  | Engagements en comptes courants ou d'avances .....                       | —              | —           | —            | —            | —              | 75,6           | —              | —            | —              | ...          | —              | 75,6           |                 |
|  | Certificats à un an au plus .....  | —              | —           | —            | 0,1          | —              | 5,1            | 1,5            | —            | 0,5            | —            | ...            | 7,2            |                 |
|  | Divers .....   | —              | —           | 2,8          | —            | —              | —              | ...            | —            | ...            | —            | 0,4            | 3,2            |                 |
| <b>Total ...</b>   | <b>—</b>   | <b>—</b>       | <b>2,8</b>  | <b>0,1</b>   | <b>—</b>     | <b>5,1</b>     | <b>77,1</b>    | <b>—</b>       | <b>0,5</b>   | <b>—</b>       | <b>...</b>   | <b>0,4</b>     | <b>86,0</b>    |                 |
| Caisses d'épargne, sociétés hypothécaires et de capitalisation (9) | Monnaie .....  | 52,2           | 0,1         | ...          | 0,5          | 7,8            | 0,3            | ...            | —            | ...            | 5,5          | 2,6            | 0,2            | 69,2            |
|  | Argent à très court terme (francs belges) .....                          | —              | —           | —            | —            | —              | —              | ...            | ...          | ...            | —            | 0,1            | ...            | 0,1             |
|  | Acceptations, effets commerciaux et promesses .....                      | —              | —           | —            | —            | —              | —              | —              | ...          | ...            | ...          | ...            | ...            | ...             |
|  | Engagements en comptes courants ou d'avances .....                       | —              | —           | —            | —            | —              | —              | 9,2            | —            | ...            | 1,5          | ...            | ...            | 10,7            |
|  | Dépôts en carnets ou livrets ordinaires .....                            | 585,7          | —           | —            | —            | —              | —              | —              | —            | —              | —            | —              | —              | 585,7           |
|  | Autres dépôts à un an au plus .....                                      | 44,7           | 2,2         | 0,3          | 1,9          | 9,3            | 8,6            | 3,0            | —            | 0,4            | 20,0         | 0,1            | ...            | 90,5            |
|  | Dépôts à plus d'un an .....  | 71,4           | ...         | —            | —            | ...            | 0,2            | —              | —            | —              | —            | —              | —              | 71,6            |
|  | Bons de caisse à un an au plus .....                                     | 32,6           | ...         | —            | ...          | ...            | —              | —              | ...          | ...            | ...          | ...            | ...            | 32,6            |
|  | Bons de caisse et obligations, à plus d'un an .....                      | 216,9          | ...         | —            | ...          | ...            | —              | 6,1            | —            | 0,6            | 0,7          | 0,6            | ...            | 224,9           |
|  | Réserves mathématiques .....   | 1,1            | —           | —            | —            | —              | —              | —              | —            | —              | —            | —              | —              | 1,1             |
| Divers .....   | 11,5   | ...            | 0,6         | 17,6         | ...          | 0,3            | ...            | —              | 0,1          | ...            | ...          | 43,5           | 73,6           |                 |
| (Actions et parts) .....   | (3,6)  | —              | —           | —            | —            | —              | —              | (—)            | (2,4)        | (1,0)          | —            | —              | (7,0)          |                 |
| <b>Total ...</b>   | <b>1.016,1</b>   | <b>2,3</b>     | <b>0,9</b>  | <b>20,0</b>  | <b>17,1</b>  | <b>9,4</b>     | <b>18,3</b>    | <b>...</b>     | <b>1,1</b>   | <b>27,7</b>    | <b>3,4</b>   | <b>43,7</b>    | <b>1.160,0</b> |                 |
| Organ. d'assur.-vie et accid. du travail, fonds de pension (10)    | Obligations non accessibles à tout placeur .....                         | —              | ...         | —            | ...          | ...            | ...            | ...            | ...          | ...            | ...          | ...            | ...            |                 |
|  | Réserves de sécurité sociale .....                                       | 83,2           | —           | —            | —            | —              | —              | —              | —            | —              | —            | —              | 83,2           |                 |
|  | Réserves mathématiques .....   | 402,0          | —           | —            | —            | —              | —              | —              | —            | —              | —            | —              | 402,0          |                 |
|  | Divers .....   | 6,4            | ...         | 0,1          | ...          | ...            | ...            | ...            | ...          | ...            | ...          | 1,6            | 8,1            |                 |
|  | (Actions et parts) .....   | (3,0)          | —           | —            | —            | —              | —              | —              | (—)          | (0,2)          | (0,1)        | (—)            | (3,3)          |                 |
| <b>Total ...</b>   | <b>491,6</b>   | <b>...</b>     | <b>0,1</b>  | <b>...</b>   | <b>...</b>   | <b>...</b>     | <b>...</b>     | <b>...</b>     | <b>...</b>   | <b>...</b>     | <b>...</b>   | <b>1,6</b>     | <b>493,3</b>   |                 |
| Intermédiaires financiers publics de crédit (11)                   | Monnaie .....  | 9,2            | ...         | —            | 0,2          | 0,1            | —              | 0,1            | —            | ...            | 0,5          | ...            | 10,1           |                 |
|  | Argent à très court terme (francs belges) .....                          | 0,2            | —           | —            | ...          | —              | 0,6            | ...            | 1,2          | —              | 1,3          | ...            | 3,3            |                 |
|  | Engagements en comptes courants ou d'avances .....                       | ...            | ...         | —            | ...          | ...            | 0,1            | 1,5            | —            | —              | 8,9          | ...            | 10,5           |                 |
|  | Dépôts en carnets ou livrets ordinaires .....                            | 109,2          | —           | —            | —            | —              | —              | —              | —            | ...            | —            | —              | 109,2          |                 |
|  | Autres dépôts à un an au plus .....                                      | 23,0           | 5,1         | —            | 29,4         | 8,1            | 0,5            | 1,3            | —            | 0,6            | 3,3          | 0,1            | 71,4           |                 |
|  | Bons de caisse à un an au plus, accessibles à tout placeur .....         | 57,1           | ...         | ...          | ...          | 0,1            | —              | 0,1            | —            | ...            | 0,3          | ...            | 57,6           |                 |
|  | Bons de caisse à un an au plus, non accessibles à tout placeur .....     | —              | ...         | ...          | ...          | 1,6            | 4,2            | —              | ...          | ...            | ...          | ...            | 5,8            |                 |
|  | Bons de caisse et obl., à plus d'un an, accessibles à tout placeur ..... | 432,4          | 0,5         | ...          | 0,8          | 6,0            | 5,5            | 61,2           | 2,6          | 67,3           | 27,1         | 12,7           | ...            | 616,1           |
|  | Bons de caisse et obl., à plus d'un an, non acces. à tout placeur .....  | —              | ...         | ...          | ...          | 1,7            | 30,3           | 17,0           | —            | 62,8           | 18,0         | 3,0            | 9,5            | 142,3           |
|  | Divers .....   | 4,0            | 0,1         | 37,9         | ...          | ...            | 2,2            | ...            | —            | 0,4            | ...          | 1,3            | 75,8           | 121,7           |
| (Actions et parts) .....   | (0,2)  | (...)          | (1,6)       | (0,7)        | (...)        | (...)          | (0,3)          | (—)            | (0,1)        | (...)          | (...)        | (...)          | (2,9)          |                 |
| <b>Total ...</b>   | <b>635,1</b>   | <b>5,7</b>     | <b>37,9</b> | <b>30,4</b>  | <b>16,0</b>  | <b>40,8</b>    | <b>85,4</b>    | <b>2,6</b>     | <b>132,3</b> | <b>49,2</b>    | <b>27,3</b>  | <b>85,3</b>    | <b>1.148,0</b> |                 |
| Secteurs indéterminés et ajustements (12)                          |  |                | 14,4        | ...          | ...          | 4,7            | 152,3          | 3,1            | 28,9         | 16,8           | 23,0         | —              | 243,2          |                 |
| (1) = à (12)   | <b>Total des créances .....</b>  | <b>4.531,4</b> | <b>91,2</b> | <b>147,8</b> | <b>109,2</b> | <b>191,7</b>   | <b>1.869,6</b> | <b>3.868,5</b> | <b>88,7</b>  | <b>1.191,1</b> | <b>439,6</b> | <b>1.152,8</b> | <b>423,0</b>   | <b>14.104,6</b> |

| DETTES PAR SECTEUR ET PAR TYPE DE DETTE                                |   | CREANCES PAR SECTEUR ET PAR TYPE DE CREANCE |                                   |               |   |                  |          |                                      |                  |  |  |   | Total des dettes<br>(13) =<br>(1) à (12) |                                      |        |
|--|---|---|-----------------------------------|---------------|---|------------------|----------|--------------------------------------|------------------|--|--|---|--|--------------------------------------|--------|
|  |   | Secteurs nationaux non financiers           |                                   |               |   |                  | Etranger | Intermédiaires financiers            |                  |  |  |   |  | Secteurs indéterminés et ajustements |        |
|  |   | Entreprises privées et particuliers         | Organismes publics d'exploitation | Etat (Trésor) | Secteur public non compris ailleurs (dont pouvoirs subordonnés) | Sécurité sociale |          | Organismes principalement monétaires | Fonds des Rentes | Caisses d'épargne, sociétés hypothécaires et de capitalisation | Organismes d'assurance-vie et accidents du travail, fonds de pension | Intermédiaires financiers publics de crédit |  |                                      |        |
|  |   |   |                                   |               |   |                  |          |                                      |                  |  |  |   |  |                                      | (1)    |
| Entreprises privées et particuliers<br>(1)                             | Acceptations, effets commerciaux et promesses .....   |   | 1,5                               | —             | .....   | .....            | 1,1      | 222,1                                | —                | 37,1   | 0,1  | 16,0  | 1,5                                      | 279,4                                |        |
|  | Engagements en comptes courants ou d'avances .....  | 18,7  | .....                             | .....         | .....   | .....            | 703,7    | —                                    | 13,5             | .....  | 9,1  | .....                                       | 745,0                                    |                                      |        |
|  | Obligations .....   | 64,7  | .....                             | .....         | .....   | 0,1              | 8,5      | 12,3                                 | —                | 27,3   | 45,9   | .....                                       | 158,8                                    |                                      |        |
|  | Autres emprunts à plus d'un an .....  | .....                                       | 0,4                               | .....         | .....   | 2,5              | .....    | .....                                | —                | 591,9  | 146,4  | 621,0                                       | .....                                    | 1.362,2                              |        |
|  | Divers .....  | .....                                       | 13,3                              | 44,4          | .....   | 123,0            | .....    | .....                                | —                | 1,4  | 4,8  | 0,2   | .....                                    | 187,1                                |        |
| (Actions et parts) .....   | (654,3)   | (7,7)                                       | (11,7)                            | .....         | (0,1)   | (...)            | (2,7)    | (—)                                  | (3,3)            | (13,4)   | (...)  | (...)                                       | (...)                                    | (693,2)                              |        |
|  | Total ...   | 83,4  | 15,2                              | 44,4          | .....   | 125,6            | 9,6      | 938,1                                | —                | 671,2  | 197,2  | 646,3                                       | 1,5                                      | 2.732,5                              |        |
| Organismes publics d'exploitation<br>(2)                               | Acceptations, effets commerciaux et promesses .....   | .....                                       | .....                             | .....         | .....   | .....            | .....    | 5,1                                  | —                | 0,6  | .....  | 0,9   | .....                                    | 6,6                                  |        |
|  | Engagements en comptes courants ou d'avances .....  | 0,6   | .....                             | .....         | .....   | .....            | 0,7      | 5,8                                  | —                | 0,9  | .....  | 9,6   | .....                                    | 17,6                                 |        |
|  | Certificats à un an au plus .....   | .....                                       | .....                             | .....         | .....   | .....            | .....    | 9,0                                  | .....            | .....  | .....  | .....                                       | .....                                    | 9,0                                  |        |
|  | Obligations accessibles à tout placeur .....  | 38,8  | 2,1                               | .....         | 0,3   | 0,1              | 0,1      | 15,4                                 | 2,2              | 18,6   | 8,4  | 2,0   | .....                                    | 88,0                                 |        |
|  | Obligations non accessibles à tout placeur .....  | .....                                       | 0,1                               | .....         | 0,1   | .....            | .....    | 12,9                                 | 26,4             | .....  | 8,7  | 7,0   | 23,9                                     | 1,5                                  | 80,6   |
|  | Autres emprunts à plus d'un an .....  | 0,2   | .....                             | .....         | .....   | .....            | .....    | 10,9                                 | 2,2              | .....  | 0,9  | 0,2   | 52,8                                     | 0,1                                  | 67,3   |
|  | Divers .....  | 20,8  | 0,2                               | 18,7          | 0,3   | 0,4              | 4,1      | .....                                | .....            | .....  | .....  | .....                                       | 17,9                                     | .....                                | 62,4   |
| (Actions et parts) .....   | (0,7)   | .....                                       | (36,7)                            | (23,0)        | (...)   | .....            | (0,3)    | (—)                                  | (0,7)            | (0,3)  | (1,0)  | (0,7)                                       | (...)                                    | (63,4)                               |        |
|  | Total ...   | 60,4  | 2,4                               | 18,7          | 0,7   | 0,5              | 28,7     | 63,9                                 | 2,2              | 29,7   | 15,6   | 89,2  | 19,5                                     | 331,5                                |        |
| Etat (Trésor)<br>(3)   | Fonds de tiers .....  | 8,4   | .....                             | .....         | 3,9   | .....            | 5,0      | 86,0                                 | .....            | .....  | .....  | 54,8  | .....                                    | 158,1                                |        |
|  | Certificats à un an au plus .....   | .....                                       | 0,4                               | .....         | 3,3   | 0,7              | 133,9    | 172,9                                | 77,1             | 31,1   | .....  | 40,6  | —0,1                                     | 459,9                                |        |
|  | Obligations accessibles à tout placeur .....  | 471,2                                       | 9,2                               | .....         | 7,4   | 11,3             | 2,5      | 373,4                                | 20,0             | 184,7  | 119,8  | 62,9  | .....                                    | 1.262,4                              |        |
|  | Obligations non accessibles à tout placeur .....  | .....                                       | 0,2                               | .....         | .....   | .....            | 51,5     | 85,5                                 | .....            | 10,5   | 1,4  | 0,2   | .....                                    | 149,3                                |        |
| Divers .....   | .....   | 10,9  | .....                             | .....         | 15,1  | 0,7              | 3,5      | .....                                | 15,5             | 1,9  | 3,9  | .....                                       | 51,5                                     |                                      |        |
|  | Total ...   | 479,6                                       | 20,7                              | .....         | 14,6  | 27,1             | 193,6    | 721,3                                | 97,1             | 241,8  | 123,1  | 107,6                                       | 54,7                                     | 2.081,2                              |        |
| Secteur public non compris ailleurs (dont pouvoirs subordonnés)<br>(4) | Argent à très court terme (francs belges) .....   | .....                                       | .....                             | .....         | .....   | .....            | .....    | .....                                | .....            | .....  | .....  | .....                                       | .....                                    | .....                                |        |
|  | Acceptations, effets commerciaux et promesses .....   | .....                                       | .....                             | .....         | .....   | .....            | .....    | 0,2                                  | .....            | .....  | .....  | .....                                       | .....                                    | 0,2                                  |        |
|  | Engagements en comptes courants ou d'avances .....  | .....                                       | .....                             | .....         | .....   | .....            | .....    | 51,2                                 | .....            | .....  | .....  | 33,0  | .....                                    | 84,2                                 |        |
|  | Obligations accessibles à tout placeur .....  | 87,4  | 0,1                               | .....         | 0,7   | 0,6              | 0,1      | 45,3                                 | 5,3              | 29,4   | 17,5   | 10,9  | .....                                    | 197,3                                |        |
|  | Obligations non accessibles à tout placeur .....  | .....                                       | .....                             | .....         | .....   | .....            | 0,7      | 14,9                                 | .....            | 17,1   | 2,2  | 17,2  | 0,4                                      | 52,5                                 |        |
|  | Autres emprunts à plus d'un an .....  | .....                                       | 10,3                              | .....         | .....   | .....            | .....    | .....                                | .....            | 47,0   | .....  | 305,2                                       | .....                                    | 362,5                                |        |
| Divers .....   | 7,5   | 1,3   | 23,2                              | .....         | .....   | .....            | .....    | .....                                | .....            | .....  | 1,2  | .....                                       | 33,2                                     |                                      |        |
|  | Total ...   | 94,9  | 11,7                              | 23,2          | 0,7   | 0,6              | 0,8      | 111,6                                | 5,3              | 93,5   | 19,7   | 367,5                                       | 0,4                                      | 729,9                                |        |
| Sécurité sociale<br>(5)  | Acceptations, effets commerciaux et promesses .....   | .....                                       | .....                             | .....         | .....   | .....            | .....    | .....                                | .....            | .....  | .....  | .....                                       | .....                                    | .....                                |        |
|  | Engagements en comptes courants ou d'avances .....  | .....                                       | .....                             | .....         | .....   | .....            | .....    | 6,4                                  | .....            | 0,9  | .....  | .....                                       | .....                                    | 7,3                                  |        |
|  | Certificats à un an au plus .....   | .....                                       | .....                             | .....         | .....   | .....            | .....    | .....                                | .....            | .....  | .....  | .....                                       | .....                                    | .....                                |        |
|  | Obligations accessibles à tout placeur .....  | .....                                       | .....                             | .....         | .....   | .....            | .....    | .....                                | .....            | .....  | .....  | .....                                       | .....                                    | .....                                |        |
|  | Obligations non accessibles à tout placeur .....  | 1,3   | .....                             | .....         | .....   | 0,2              | .....    | .....                                | .....            | 7,8  | 3,9  | .....                                       | .....                                    | 29,0                                 |        |
|  | Réserves de sécurité sociale .....  | 14,3  | .....                             | .....         | .....   | .....            | .....    | 14,5                                 | .....            | .....  | .....  | .....                                       | .....                                    | 28,8                                 |        |
| Divers .....   | 87,4  | .....                                       | 9,0                               | 2,0           | .....   | 0,1              | 6,6      | .....                                | 2,5              | 5,6  | .....  | 4,0   | 117,2                                    |                                      |        |
|  | Total ...   | 103,0                                       | .....                             | 9,0           | 2,0   | 0,2              | 14,6     | 28,8                                 | .....            | 11,2   | 9,5  | .....                                       | 4,0                                      | 182,3                                |        |
| Etranger<br>(6)  | Argent à très court terme (francs belges) .....   | .....                                       | .....                             | .....         | .....   | .....            | .....    | 1,3                                  | .....            | .....  | .....  | 0,3   | .....                                    | 1,6                                  |        |
|  | Acceptations, effets commerciaux et promesses .....   | .....                                       | 0,3                               | .....         | .....   | .....            | 5,5      | 97,4                                 | .....            | 14,6   | .....  | 25,8  | 2,9                                      | 146,5                                |        |
|  | Engagements en comptes courants ou d'avances .....  | .....                                       | .....                             | .....         | .....   | .....            | .....    | 372,7                                | .....            | 0,2  | .....  | .....                                       | .....                                    | 372,9                                |        |
|  | Autres engagements à un an au plus envers des organismes principalement monétaires <sup>1</sup> ..... | .....                                       | .....                             | .....         | .....   | .....            | .....    | 1.702,4                              | .....            | .....  | .....  | .....                                       | .....                                    | 1.702,4                              |        |
|  | Obligations .....   | 25,6  | .....                             | .....         | 0,1   | .....            | .....    | 46,2                                 | .....            | 1,8  | 4,5  | 0,1   | .....                                    | 78,3                                 |        |
|  | Engagements des organismes internationaux de crédit au titre de la souscription de la Belgique .....  | .....                                       | .....                             | 56,4          | .....   | .....            | .....    | 18,1                                 | .....            | .....  | .....  | .....                                       | .....                                    | 74,5                                 |        |
|  | Divers .....  | .....                                       | 8,1                               | 17,1          | .....   | 2,7              | .....    | 16,8                                 | .....            | 13,1   | .....  | 0,1   | .....                                    | 57,9                                 |        |
|  | (Actions et parts) .....  | .....                                       | (0,3)                             | (1,7)         | .....   | .....            | .....    | (—)                                  | (15,4)           | (—)  | (0,4)  | (4,7)                                       | (—)                                      | (...)                                | (22,5) |
|  | Total ...   | 25,6  | 8,4                               | 73,5          | 0,1   | 2,7              | 5,5      | 2.254,9                              | .....            | 29,7   | 4,5  | 26,3  | 2,9                                      | 2.434,1                              |        |



DETTES PAR SECTEUR ET PAR TYPE DE DETTE

|                   |  | Intermédiaires financiers   |             |              |              |              |                |                |              |                |              |                |              |                 |
|-------------------|--|---|-------------|--------------|--------------|--------------|----------------|----------------|--------------|----------------|--------------|----------------|--------------|-----------------|
|                   |  | Caisse d'épargne, sociétés hypothécaires et de capitalisation (9) |             |              |              |              |                |                |              |                |              |                |              |                 |
|                   |  | Organisme principalement monétaires (7)                           |             |              |              |              |                |                |              |                |              |                |              |                 |
|                   |  | Fonds des Rentes (8)  |             |              |              |              |                |                |              |                |              |                |              |                 |
|                   |  | Organ. d'assur.-vie et accid. du travail, fonds de pension (10)   |             |              |              |              |                |                |              |                |              |                |              |                 |
|                   |  | Intermédiaires financiers publics de crédit (11)                  |             |              |              |              |                |                |              |                |              |                |              |                 |
|                   |  | Secteurs indéterminés et ajustements (12)                         |             |              |              |              |                |                |              |                |              |                |              |                 |
| (18) = (1) + (12) |  | Total des créances  |             |              |              |              |                |                |              |                |              |                |              |                 |
|                   | Monnaie  | 730,5   | 7,7         | 1,9          | 39,2         | 5,0          | —              | —              | 15,6         | 4,8            | 2,0          | —              | 806,7        |                 |
|                   | Argent à très court terme (francs belges)                          | —   | —           | —            | —            | —            | 7,9            | 8,6            | —            | —              | —            | —              | 17,7         |                 |
|                   | Autres engagements bruts envers l'étranger                         | —   | —           | —            | —            | —            | 2.298,9        | —              | —            | —              | —            | —              | 2.298,9      |                 |
|                   | Autres dépôts en devises à un an au plus                           | 54,1  | —           | —            | —            | —            | —              | —              | —            | —              | —            | —              | 54,1         |                 |
|                   | Autres dépôts en carnets ou livrets ordinaires                     | 362,9   | —           | —            | —            | —            | —              | —              | —            | —              | —            | —              | 362,9        |                 |
|                   | Autres dépôts à un an au plus                                      | 311,2   | —           | —            | —            | 4,3          | —              | —              | 9,8          | —              | 3,3          | —              | 328,6        |                 |
|                   | Engagements non rangés ailleurs                                    | —   | —           | —            | —            | —            | —              | 257,5          | —            | —              | —            | —              | 257,5        |                 |
|                   | Dépôts à plus d'un an  | 24,1  | —           | —            | —            | —            | —              | 0,5            | —            | 1,2            | —            | —              | 25,8         |                 |
|                   | Bons de caisse et obligations, à plus d'un an                      | 198,8   | —           | —            | —            | —            | —              | 0,3            | —            | 1,1            | 1,1          | —              | 201,3        |                 |
|                   | Divers   | 0,3   | —           | —            | —            | —            | —              | —              | —            | 12,0           | —            | —              | 364,7        |                 |
|                   | (Actions et parts)   | (43,0)  | —           | (0,2)        | —            | —            | —              | (3,5)          | (...)        | (1,0)          | (0,7)        | —              | (48,4)       |                 |
|                   | <b>Total ...</b>   | <b>1.681,9</b>  | <b>7,7</b>  | <b>2,3</b>   | <b>39,2</b>  | <b>9,3</b>   | <b>2.306,8</b> | <b>266,9</b>   | <b>...</b>   | <b>40,9</b>    | <b>5,9</b>   | <b>5,3</b>     | <b>352,0</b> | <b>4.718,2</b>  |
|                   | Argent à très court terme (francs belges)                          | —   | —           | —            | —            | —            | —              | 87,0           | —            | —              | —            | —              | 87,0         |                 |
|                   | Engagements en comptes courants ou d'avances                       | —   | —           | —            | 0,2          | —            | 7,2            | 2,4            | —            | 6,0            | —            | 2,5            | 18,3         |                 |
|                   | Certificats à un an au plus  | —   | —           | 2,8          | —            | —            | —              | —              | —            | —              | —            | —              | 2,8          |                 |
|                   | Divers   | —   | —           | —            | —            | —            | —              | —              | —            | —              | —            | —              | —            |                 |
|                   | <b>Total ...</b>   | <b>—</b>  | <b>—</b>    | <b>2,8</b>   | <b>0,2</b>   | <b>—</b>     | <b>7,2</b>     | <b>89,4</b>    | <b>—</b>     | <b>6,0</b>     | <b>—</b>     | <b>2,5</b>     | <b>...</b>   | <b>108,1</b>    |
|                   | Monnaie  | 53,6  | 0,4         | ...          | 0,4          | 5,9          | 0,2            | ...            | —            | 0,1            | 3,7          | 1,7            | 0,1          | 66,1            |
|                   | Argent à très court terme (francs belges)                          | —   | —           | —            | —            | —            | —              | 0,1            | ...          | —              | —            | —              | —            | 0,1             |
|                   | Acceptations, effets commerciaux et promesses                      | —   | —           | —            | —            | —            | —              | —              | —            | —              | —            | —              | —            | —               |
|                   | Engagements en comptes courants ou d'avances                       | —   | —           | —            | —            | —            | —              | 13,2           | ...          | —              | —            | —              | —            | 13,2            |
|                   | Dépôts en carnets ou livrets ordinaires                            | 580,5   | —           | —            | —            | —            | —              | —              | —            | —              | —            | —              | —            | 580,5           |
|                   | Autres dépôts à un an au plus                                      | 55,6  | 1,8         | 0,4          | 1,6          | 7,6          | 10,0           | 5,4            | —            | 1,2            | 13,3         | 0,4            | ...          | 97,3            |
|                   | Dépôts à plus d'un an  | 75,5  | —           | —            | —            | —            | 0,3            | —              | —            | —              | —            | —              | —            | 75,8            |
|                   | Bons de caisse à un an au plus                                     | 28,1  | —           | —            | —            | —            | —              | —              | —            | —              | —            | —              | —            | 28,1            |
|                   | Bons de caisse et obligations, à plus d'un an                      | 290,4   | —           | —            | —            | —            | —              | 5,2            | —            | 0,7            | 0,6          | 0,5            | ...          | 297,4           |
|                   | Réserves mathématiques   | 1,1   | —           | —            | —            | —            | —              | —              | —            | —              | —            | —              | —            | 1,1             |
|                   | Divers   | 16,2  | —           | 0,5          | 21,1         | ...          | 18,9           | ...            | ...          | ...            | ...          | ...            | 48,7         | 105,4           |
|                   | (Actions et parts)   | (3,8)   | —           | —            | —            | —            | —              | —              | (—)          | (2,2)          | (1,1)        | —              | —            | (7,1)           |
|                   | <b>Total ...</b>   | <b>1.101,0</b>  | <b>2,2</b>  | <b>0,9</b>   | <b>23,1</b>  | <b>13,5</b>  | <b>29,4</b>    | <b>23,9</b>    | <b>...</b>   | <b>2,0</b>     | <b>17,6</b>  | <b>2,6</b>     | <b>48,8</b>  | <b>1.265,0</b>  |
|                   | Obligations non accessibles à tout placeur                         | —   | —           | —            | —            | —            | —              | —              | —            | —              | —            | —              | —            | —               |
|                   | Réserves de sécurité sociale                                       | 72,0  | —           | —            | —            | —            | —              | —              | —            | —              | —            | —              | —            | 72,0            |
|                   | Réserves mathématiques   | 436,7   | —           | —            | —            | —            | —              | —              | —            | —              | —            | —              | —            | 436,7           |
|                   | Divers   | 6,9   | —           | 0,1          | —            | 0,1          | —              | —              | —            | —              | —            | —              | —            | 8,9             |
|                   | (Actions et parts)   | (3,1)   | —           | —            | —            | —            | —              | —              | (—)          | (0,1)          | (0,1)        | (—)            | (...)        | (3,3)           |
|                   | <b>Total ...</b>   | <b>515,6</b>  | <b>...</b>  | <b>0,1</b>   | <b>...</b>   | <b>0,1</b>   | <b>...</b>     | <b>...</b>     | <b>...</b>   | <b>...</b>     | <b>...</b>   | <b>...</b>     | <b>1,8</b>   | <b>517,6</b>    |
|                   | Monnaie  | 10,2  | ...         | —            | 0,2          | 0,1          | —              | 0,1            | —            | 0,4            | ...          | ...            | 11,0         |                 |
|                   | Argent à très court terme (francs belges)                          | 0,1   | —           | —            | —            | —            | 1,6            | 0,3            | ...          | —              | 1,4          | ...            | 4,6          |                 |
|                   | Engagements en comptes courants ou d'avances                       | —   | —           | —            | —            | —            | 0,5            | 3,1            | ...          | —              | 11,8         | ...            | 15,4         |                 |
|                   | Dépôts en carnets ou livrets ordinaires                            | 112,9   | —           | —            | —            | —            | —              | —              | —            | —              | —            | —              | 112,9        |                 |
|                   | Autres dépôts à un an au plus                                      | 38,1  | 5,9         | —            | 24,9         | 8,5          | 0,4            | 2,5            | —            | 0,6            | 3,2          | ...            | 84,1         |                 |
|                   | Bons de caisse à un an au plus, accessibles à tout placeur         | 50,7  | —           | —            | —            | —            | —              | —              | —            | —              | 0,4          | ...            | 51,1         |                 |
|                   | Bons de caisse à un an au plus, non accessibles à tout placeur     | —   | —           | —            | —            | —            | 6,4            | —              | —            | —              | —            | ...            | 6,4          |                 |
|                   | Bons de caisse et obl., à plus d'un an, accessibles à tout placeur | 503,1   | 0,5         | ...          | 0,6          | 5,7          | 7,6            | 64,8           | 2,2          | 67,0           | 27,2         | 14,3           | 693,0        |                 |
|                   | Bons de caisse et obl., à plus d'un an, non acces. à tout placeur  | —   | —           | —            | —            | 0,8          | 72,8           | 18,5           | —            | 61,7           | 17,8         | 2,9            | 10,0         | 184,5           |
|                   | Divers   | 2,8   | 0,1         | 55,8         | —            | —            | 2,3            | —              | —            | 0,4            | —            | 1,9            | 83,9         | 147,2           |
|                   | (Actions et parts)   | (0,2)   | (...)       | (1,6)        | (0,7)        | (...)        | (...)          | (0,3)          | (—)          | (0,1)          | (...)        | (...)          | (...)        | (2,9)           |
|                   | <b>Total ...</b>   | <b>717,9</b>  | <b>6,5</b>  | <b>55,8</b>  | <b>25,7</b>  | <b>15,1</b>  | <b>85,2</b>    | <b>95,7</b>    | <b>2,2</b>   | <b>130,9</b>   | <b>49,0</b>  | <b>32,3</b>    | <b>93,9</b>  | <b>1.310,2</b>  |
|                   |  |   | 15,0        | ...          | ...          | 4,3          |                | 176,8          | 3,4          | 33,6           | 21,6         | 30,7           | —            | 285,4           |
|                   | <b>Total des créances</b>  | <b>4.863,3</b>  | <b>89,8</b> | <b>230,7</b> | <b>106,3</b> | <b>199,0</b> | <b>2.681,4</b> | <b>4.771,3</b> | <b>110,2</b> | <b>1.290,5</b> | <b>463,7</b> | <b>1.310,3</b> | <b>579,5</b> | <b>16.696,0</b> |

|  |   | CREANCES PAR SECTEUR ET PAR TYPE DE CREANCE |  |                      |  |                         |                 |   |                         |   |  |   |  | Total des dettes<br>(18) =<br>(1) à (12) |         |
|--|---|---|--|----------------------|--|-------------------------|-----------------|---|-------------------------|---|--|---|--|--|---------|
|  |   | Secteurs nationaux non financiers           |  |                      |  |                         | Etranger<br>(6) | Intermédiaires financiers                   |                         |   |  |   | Secteurs indéterminés et ajustements<br>(12) |  |         |
|  |   | Entreprises privées et particulières<br>(1) | Organismes publics d'exploitation<br>(2) | Etat (Trésor)<br>(3) | Secteur public non compris ailleurs (dont pouvoirs subordonnés)<br>(4) | Sécurité sociale<br>(5) |                 | Organismes principalement monétaires<br>(7) | Fonds des Rentes<br>(8) | Caisses d'épargne, sociétés hypothécaires et de capitalisation<br>(9) | Organismes d'assurance-vie et accidents du travail, fonds de pension<br>(10) | Intermédiaires financiers publics de crédit<br>(11) |  |  |         |
|  |   |   |  |                      |  |                         |                 |   |                         |   |  |   |  |  | (1)     |
| Entreprises privées et particulières<br>(1)                            | Acceptations, effets commerciaux et promesses .....   |   | + 0,5                                    | —                    | .....  | .....                   | - 0,6           | - 7,5                                       | —                       | - 0,1   | .....  | + 3,7   | .....  | - 4,0                                    |         |
|  | Engagements en comptes courants ou d'avances .....  | - 7,4                                       | .....                                    | .....                | .....  | .....                   | + 71,4          | —   | + 2,1                   | .....   | - 1,0  | .....   | + 65,1                                       |  |         |
|  | Obligations .....   | - 1,7                                       | .....                                    | .....                | .....  | + 0,1                   | - 0,3           | —   | - 0,3                   | + 6,5   | .....  | .....   | + 3,9  |  |         |
|  | Autres emprunts à plus d'un an .....  | .....                                       | .....                                    | .....                | .....  | + 0,9                   | .....           | .....                                       | + 35,3                  | + 16,2  | + 78,9   | .....   | + 131,3                                      |  |         |
|  | Divers .....  | .....                                       | + 1,2                                    | + 34,4               | .....  | + 8,4                   | + 67,2          | .....                                       | + 1,1                   | - 0,1   | .....  | .....   | + 112,2                                      |  |         |
| (Actions et parts) .....   | (+ 37,3)  | (+ 1,1)                                     | (+ 5,6)                                  | .....                | (- 0,1)  | (- 0,3)                 | (+ 0,1)         | (-)   | (+ 0,2)                 | (- 0,8)   | (...)  | (...)   | (+ 43,1)                                     |  |         |
|  | Total ...   | - 9,1                                       | + 1,7                                    | + 34,4               | .....  | + 9,4                   | + 66,3          | + 63,5                                      | —                       | + 38,1  | + 22,6   | + 81,6  | .....  | + 308,5                                  |         |
| Organismes publics d'exploitation<br>(2)                               | Acceptations, effets commerciaux et promesses .....   | .....                                       | .....                                    | —                    | .....  | .....                   | .....           | —   | - 0,2                   | .....   | + 0,5  | .....   | .....  | + 0,3                                    |         |
|  | Engagements en comptes courants ou d'avances .....  | + 0,1                                       | .....                                    | .....                | .....  | .....                   | - 2,1           | + 2,9                                       | —                       | + 0,8   | .....  | + 1,5   | .....  | + 3,2                                    |         |
|  | Certificats à un an au plus .....   | .....                                       | .....                                    | .....                | .....  | .....                   | .....           | + 8,4                                       | .....                   | .....   | .....  | .....   | .....  | + 8,4                                    |         |
|  | Obligations accessibles à tout placeur .....  | - 3,3                                       | + 0,1                                    | .....                | - 0,1  | .....                   | - 0,1           | - 2,3                                       | - 0,6                   | - 0,7   | - 1,2  | - 0,5   | .....  | - 8,7                                    |         |
|  | Obligations non accessibles à tout placeur .....  | —   | + 0,1                                    | .....                | .....  | .....                   | + 5,4           | - 0,8                                       | .....                   | - 1,1   | + 0,7  | + 4,2   | - 0,1  | + 8,4                                    |         |
|  | Autres emprunts à plus d'un an .....  | .....                                       | .....                                    | .....                | .....  | .....                   | + 5,4           | + 2,0                                       | .....                   | + 0,5   | - 0,1  | + 1,7   | + 0,1  | + 9,6                                    |         |
|  | Divers .....  | + 0,9                                       | .....                                    | + 2,5                | - 0,3  | .....                   | + 0,8           | .....                                       | .....                   | .....   | .....  | .....   | + 0,1  | + 3,8                                    |         |
| (Actions et parts) .....   | (...)   | .....                                       | (+ 2,5)                                  | (+ 1,4)              | (...)  | .....                   | (+ 0,1)         | (-)   | (...)                   | (...)   | (...)  | (...)   | (- 0,1)                                      | + 3,8                                    |         |
|  | Total ...   | - 2,3                                       | + 0,2                                    | + 2,5                | - 0,4  | .....                   | + 9,4           | + 10,2                                      | - 0,6                   | - 0,7   | - 0,6  | + 7,4   | - 0,1  | + 25,0                                   |         |
| Etat (Trésor)<br>(3)   | Fonds de tiers .....  | + 0,5                                       | .....                                    | —                    | + 0,4  | .....                   | + 0,2           | + 4,9                                       | .....                   | .....   | .....  | .....   | + 17,2                                       | + 23,2                                   |         |
|  | Certificats à un an au plus .....   | .....                                       | - 1,7                                    | .....                | - 2,4  | + 0,5                   | + 47,6          | + 73,6                                      | + 24,7                  | + 13,4  | .....  | + 0,5   | - 0,1  | + 156,1                                  |         |
|  | Obligations accessibles à tout placeur .....  | + 39,3                                      | .....                                    | .....                | + 0,6  | + 1,3                   | - 3,6           | + 16,1                                      | + 1,8                   | + 11,4  | + 5,2  | - 2,3   | .....  | + 66,2                                   |         |
|  | Obligations non accessibles à tout placeur .....  | —   | .....                                    | .....                | .....  | .....                   | + 43,7          | + 31,1                                      | .....                   | - 0,3   | + 0,5  | .....   | .....  | + 75,0                                   |         |
|  | Divers .....  | .....                                       | + 1,8                                    | .....                | .....  | - 1,2                   | - 0,1           | .....                                       | .....                   | + 0,1   | - 0,4  | + 0,3   | .....  | + 0,5                                    |         |
|  | Total ...   | + 39,8                                      | + 0,1                                    | —                    | - 1,4  | + 0,6                   | + 87,8          | + 125,7                                     | + 22,9                  | + 24,6  | + 5,3  | - 1,5   | + 17,1                                       | + 321,0                                  |         |
| Secteur public non compris ailleurs (dont pouvoirs subordonnés)<br>(4) | Argent à très court terme (francs belges) .....   | —   | —  | —                    | .....  | —                       | .....           | .....                                       | .....                   | .....   | .....  | .....   | .....  | .....                                    |         |
|  | Acceptations, effets commerciaux et promesses .....   | —   | —  | —                    | .....  | —                       | .....           | - 0,2                                       | .....                   | .....   | .....  | .....   | .....  | - 0,2                                    |         |
|  | Engagements en comptes courants ou d'avances .....  | .....                                       | .....                                    | .....                | .....  | .....                   | .....           | - 3,9                                       | .....                   | .....   | .....  | + 22,4  | .....  | + 18,5                                   |         |
|  | Obligations accessibles à tout placeur .....  | + 12,3                                      | .....                                    | .....                | .....  | + 0,4                   | .....           | - 1,0                                       | - 0,6                   | + 0,4   | - 0,5  | .....   | .....  | + 11,0                                   |         |
|  | Obligations non accessibles à tout placeur .....  | .....                                       | .....                                    | .....                | .....  | .....                   | .....           | + 1,8                                       | .....                   | - 0,4   | + 0,2  | - 1,7   | - 0,2  | - 0,3                                    |         |
|  | Autres emprunts à plus d'un an .....  | .....                                       | + 0,2                                    | .....                | .....  | .....                   | .....           | .....                                       | .....                   | + 6,6   | .....  | + 29,2  | .....  | + 36,0                                   |         |
| Divers .....   | + 0,3   | - 0,1                                       | + 6,4                                    | .....                | .....  | .....                   | .....           | .....                                       | .....                   | .....   | .....  | .....   | + 6,6  |  |         |
|  | Total ...   | + 12,6                                      | + 0,1                                    | + 6,4                | .....  | + 0,4                   | .....           | - 3,3                                       | - 0,6                   | + 6,6   | - 0,3  | + 49,9  | - 0,2  | + 71,6                                   |         |
| Sécurité sociale<br>(5)  | Acceptations, effets commerciaux et promesses .....   | —   | —  | —                    | .....  | —                       | .....           | .....                                       | .....                   | .....   | .....  | .....   | .....  | .....                                    |         |
|  | Engagements en comptes courants ou d'avances .....  | —   | —  | —                    | .....  | —                       | .....           | + 3,7                                       | .....                   | + 0,3   | .....  | .....   | .....  | + 4,0                                    |         |
|  | Certificats à un an au plus .....   | —   | .....                                    | .....                | .....  | .....                   | .....           | .....                                       | .....                   | .....   | .....  | - 0,4   | .....  | - 0,4                                    |         |
|  | Obligations accessibles à tout placeur .....  | .....                                       | .....                                    | .....                | .....  | .....                   | .....           | .....                                       | .....                   | .....   | .....  | .....   | .....  | .....                                    |         |
|  | Obligations non accessibles à tout placeur .....  | + 1,0                                       | .....                                    | .....                | .....  | - 0,1                   | .....           | - 1,3                                       | .....                   | - 1,6   | - 0,2  | - 0,4   | .....  | - 2,6                                    |         |
|  | Réserves de sécurité sociale .....  | - 4,4                                       | .....                                    | .....                | .....  | .....                   | .....           | .....                                       | .....                   | .....   | .....  | .....   | .....  | .....                                    | - 3,3   |
| Divers .....   | + 3,6   | .....                                       | + 0,1                                    | + 2,0                | .....  | .....                   | + 1,8           | .....                                       | - 2,6                   | + 1,0   | .....  | + 0,6   | .....  | + 6,5                                    |         |
|  | Total ...   | + 0,2                                       | .....                                    | + 0,1                | + 2,0  | - 0,1                   | + 1,1           | + 4,2                                       | .....                   | - 3,9   | + 0,8  | - 0,8   | + 0,6  | + 4,2                                    |         |
| Etranger<br>(6)  | Argent à très court terme (francs belges) .....   | —   | .....                                    | .....                | .....  | .....                   | .....           | - 0,2                                       | .....                   | .....   | .....  | + 0,3   | .....  | + 0,1                                    |         |
|  | Acceptations, effets commerciaux et promesses .....   | .....                                       | + 0,1                                    | .....                | .....  | .....                   | + 1,8           | - 1,6                                       | .....                   | + 2,2   | .....  | + 7,0   | + 2,6  | + 12,1                                   |         |
|  | Engagements en comptes courants ou d'avances .....  | .....                                       | .....                                    | .....                | .....  | .....                   | .....           | + 124,8                                     | .....                   | .....   | .....  | .....   | .....  | + 124,8                                  |         |
|  | Autres engagements à un an au plus envers des organismes principalement monétaires <sup>2</sup> ..... | .....                                       | .....                                    | .....                | .....  | .....                   | .....           | + 388,8                                     | .....                   | .....   | .....  | .....   | .....  | .....                                    | + 388,8 |
|  | Autres dépôts en devises à un an au plus .....  | + 37,9                                      | .....                                    | .....                | .....  | .....                   | .....           | .....                                       | .....                   | .....   | .....  | .....   | .....  | + 37,9                                   |         |
|  | Autres dépôts en francs belges à un an au plus .....  | + 72,0                                      | .....                                    | .....                | .....  | .....                   | .....           | .....                                       | .....                   | .....   | .....  | .....   | .....  | + 72,0                                   |         |
|  | Obligations .....   | + 29,3 <sup>3</sup>                         | .....                                    | .....                | .....  | .....                   | .....           | .....                                       | + 5,4                   | .....   | + 0,1  | + 1,0 <sup>3</sup>                                  | .....  | + 35,8                                   |         |
|  | Engagements des organismes internationaux de crédit au titre de la souscription de la Belgique .....  | .....                                       | .....                                    | + 2,6                | .....  | .....                   | .....           | .....                                       | .....                   | .....   | .....  | .....   | .....  | + 17,2                                   |         |
|  | Divers .....  | + 34,2                                      | - 1,0                                    | + 1,7                | .....  | + 0,6                   | .....           | + 4,8                                       | .....                   | + 8,5   | .....  | + 0,1   | .....  | + 48,9                                   |         |
|  | (Actions et parts) .....  | (- 7,8) <sup>3</sup>                        | (...)                                    | (+ 0,6)              | .....  | .....                   | .....           | (-)   | (+ 4,0)                 | (-)   | (...)  | (...)   | (...)  | (- 2,3)                                  |         |
|  | Total ...   | + 172,4                                     | - 0,2                                    | + 4,2                | .....  | - 0,2                   | + 1,1           | + 502,2                                     | (-)                     | + 12,2  | + 8,8  | + 17,2  | .....  | + 618,9                                  |         |

DETTES PAR SECTEUR ET PAR TYPE DE DETTE

|  |  | Intermédiaires financiers  |              |               |              |              |                |                |               |               |               |                |                  |
|--|--|--|--------------|---------------|--------------|--------------|----------------|----------------|---------------|---------------|---------------|----------------|------------------|
|  |  | Caisses d'épargne, sociétés hypothécaires et de capitalisation (9) |              |               |              |              |                |                |               |               |               |                |                  |
|  |  | Fonds des Rentes (8)   |              |               |              |              |                |                |               |               |               |                |                  |
|  |  | Organismes principalement monétaires (7)                           |              |               |              |              |                |                |               |               |               |                |                  |
|  |  | Secteurs indésolubles et ajustements (12)                          |              |               |              |              |                |                |               |               |               |                |                  |
|  |  | Organ. d'assur.-vie et accid. du travail, fonds de pension (10)    |              |               |              |              |                |                |               |               |               |                |                  |
|  |  | Intermédiaires financiers publics de crédit (11)                   |              |               |              |              |                |                |               |               |               |                |                  |
|  |  | Total des créances (13) = (1) + (12)                               |              |               |              |              |                |                |               |               |               |                |                  |
|  | Monnaie  | + 3,4  | - 3,9        | + 0,1         | - 1,0        | + 0,9        | - 3,7          | - 6,9          | + 1,7         | + 0,4         | - 0,4         | ...            | + 2,0            |
|  | Argent à très court terme (francs belges)                          | —  | —            | —             | ...          | —            | ...            | ...            | + 0,8         | —             | - 0,7         | ...            | - 10,5           |
|  | Autres engagements bruts envers l'étranger                         | —  | —            | —             | —            | —            | + 630,9        | —              | —             | —             | —             | —              | + 630,9          |
|  | Autres dépôts en devises à un an au plus                           | + 16,4   | .....        | .....         | .....        | .....        | —              | —              | —             | —             | —             | —              | + 16,4           |
|  | Autres dépôts en carnets ou livrets ordinaires                     | + 1,7  | —            | —             | —            | —            | —              | —              | —             | —             | —             | —              | + 1,7            |
|  | Autres dépôts à un an au plus                                      | + 31,6   | ...          | —             | ...          | + 0,9        | —              | —              | - 0,8         | ...           | + 0,7         | ...            | + 32,4           |
|  | Engagements non rangés ailleurs                                    | —  | —            | ...           | —            | —            | —              | + 46,5         | ...           | —             | ...           | ...            | + 46,5           |
|  | Dépôts à plus d'un an  | - 3,1  | .....        | .....         | .....        | ...          | —              | - 0,1          | ...           | + 1,1         | .....         | ...            | - 2,1            |
|  | Bons de caisse et obligations, à plus d'un an                      | + 47,5   | .....        | .....         | ...          | ...          | —              | —              | + 0,1         | + 0,4         | ...           | ...            | + 48,0           |
|  | Divers   | —  | .....        | .....         | ...          | ...          | —              | —              | + 11,2        | ...           | - 0,4         | + 124,6        | + 135,4          |
|  | (Actions et parts)   | (+ 5,1)  | .....        | (...)         | .....        | .....        | —              | —              | (+ 0,4)       | (-)           | (- 0,1)       | (...)          | (+ 5,4)          |
|  | <b>Total ...</b>   | <b>+ 99,5</b>  | <b>- 3,9</b> | <b>+ 0,1</b>  | <b>- 1,6</b> | <b>+ 1,2</b> | <b>+ 627,2</b> | <b>+ 39,5</b>  | <b>...</b>    | <b>+ 14,1</b> | <b>+ 0,8</b>  | <b>- 0,8</b>   | <b>+ 900,7</b>   |
|  | Argent à très court terme (francs belges)                          | —  | —            | —             | ...          | —            | ...            | ...            | —             | ...           | —             | ...            | ...              |
|  | Engagements en comptes courants ou d'avances                       | —  | —            | —             | —            | —            | —              | + 11,4         | —             | —             | —             | —              | + 11,4           |
|  | Certificats à un an au plus  | —  | —            | —             | ...          | —            | + 2,2          | + 0,9          | —             | + 5,6         | —             | + 2,5          | + 11,2           |
|  | Divers   | —  | —            | ...           | —            | —            | —              | —              | —             | —             | —             | —              | - 0,4            |
|  | <b>Total ...</b>   | <b>—</b>   | <b>—</b>     | <b>...</b>    | <b>...</b>   | <b>—</b>     | <b>+ 2,2</b>   | <b>+ 12,3</b>  | <b>—</b>      | <b>+ 5,6</b>  | <b>—</b>      | <b>+ 2,5</b>   | <b>+ 22,2</b>    |
|  | Monnaie  | + 1,5  | + 0,2        | ...           | - 0,1        | - 1,9        | ...            | ...            | —             | ...           | - 1,7         | - 0,9          | - 0,2            |
|  | Argent à très court terme (francs belges)                          | —  | —            | —             | —            | —            | —              | + 0,1          | ...           | —             | —             | - 0,1          | ...              |
|  | Acceptations, effets commerciaux et promesses                      | —  | —            | —             | —            | —            | —              | —              | —             | —             | —             | —              | ...              |
|  | Engagements en comptes courants ou d'avances                       | —  | —            | —             | —            | —            | —              | + 4,0          | —             | —             | - 1,5         | ...            | + 2,5            |
|  | Dépôts en carnets ou livrets ordinaires                            | - 5,1  | —            | —             | —            | —            | —              | —              | —             | —             | —             | —              | - 5,1            |
|  | Autres dépôts à un an au plus                                      | + 10,8   | - 0,3        | + 0,1         | - 0,3        | - 1,6        | + 1,4          | + 2,4          | —             | + 0,9         | - 6,8         | + 0,2          | + 6,8            |
|  | Dépôts à plus d'un an  | + 4,1  | ...          | —             | .....        | ...          | + 0,1          | .....          | —             | —             | .....         | .....          | + 4,2            |
|  | Bons de caisse à un an au plus                                     | - 4,5  | ...          | —             | ...          | ...          | .....          | .....          | —             | —             | ...           | ...            | - 4,5            |
|  | Bons de caisse et obligations, à plus d'un an                      | + 73,5   | ...          | —             | ...          | ...          | .....          | - 0,9          | —             | + 0,1         | - 0,2         | - 0,1          | + 72,4           |
|  | Réserves mathématiques   | ...  | —            | —             | —            | —            | —              | —              | —             | —             | —             | —              | ...              |
|  | Divers   | + 4,6  | ...          | ...           | + 3,5        | ...          | + 18,6         | ...            | ...           | - 0,1         | ...           | ...            | + 31,8           |
|  | (Actions et parts)   | (+ 0,2)  | .....        | .....         | .....        | .....        | .....          | .....          | (-)           | (- 0,3)       | (+ 0,1)       | .....          | (...)            |
|  | <b>Total ...</b>   | <b>+ 84,9</b>  | <b>- 0,1</b> | <b>+ 0,1</b>  | <b>+ 3,1</b> | <b>- 3,5</b> | <b>+ 20,1</b>  | <b>+ 5,6</b>   | <b>...</b>    | <b>+ 0,9</b>  | <b>- 10,2</b> | <b>- 0,9</b>   | <b>+ 105,0</b>   |
|  | Obligations non accessibles à tout placeur                         | —  | ...          | —             | ...          | ...          | ...            | ...            | ...           | ...           | ...           | ...            | ...              |
|  | Réserves de sécurité sociale                                       | - 11,1   | —            | —             | —            | —            | —              | —              | —             | —             | —             | —              | - 11,1           |
|  | Réserves mathématiques   | + 34,7   | —            | —             | —            | —            | —              | —              | —             | —             | —             | —              | + 34,7           |
|  | Divers   | + 0,4  | ...          | ...           | ...          | ...          | ...            | ...            | ...           | ...           | ...           | ...            | + 0,7            |
|  | (Actions et parts)   | (+ 0,1)  | .....        | .....         | .....        | .....        | .....          | .....          | (-)           | (...)         | (- 0,1)       | (-)            | (...)            |
|  | <b>Total ...</b>   | <b>+ 24,0</b>  | <b>...</b>   | <b>...</b>    | <b>...</b>   | <b>...</b>   | <b>...</b>     | <b>...</b>     | <b>...</b>    | <b>...</b>    | <b>...</b>    | <b>...</b>     | <b>+ 24,3</b>    |
|  | Monnaie  | + 1,0  | ...          | —             | ...          | - 0,1        | ...            | ...            | —             | ...           | - 0,1         | ...            | + 0,8            |
|  | Argent à très court terme (francs belges)                          | ...  | —            | —             | ...          | —            | + 1,0          | + 0,2          | ...           | ...           | —             | + 0,1          | + 1,3            |
|  | Engagements en comptes courants ou d'avances                       | ...  | ...          | .....         | ...          | ...          | + 0,5          | + 1,6          | ...           | ...           | ...           | + 2,8          | + 4,9            |
|  | Dépôts en carnets ou livrets ordinaires                            | + 3,6  | —            | —             | —            | —            | —              | —              | —             | —             | —             | —              | + 3,6            |
|  | Autres dépôts à un an au plus                                      | + 15,1   | + 0,8        | .....         | - 4,5        | + 0,3        | - 0,1          | + 1,2          | —             | —             | - 0,1         | ...            | + 12,7           |
|  | Bons de caisse à un an au plus, accessibles à tout placeur         | - 6,4  | ...          | ...           | ...          | ...          | .....          | - 0,1          | —             | —             | ...           | ...            | - 6,5            |
|  | Bons de caisse à un an au plus, non accessibles à tout placeur     | —  | ...          | ...           | ...          | ...          | - 1,6          | + 2,3          | ...           | ...           | ...           | ...            | + 0,7            |
|  | Bons de caisse et obl., à plus d'un an, accessibles à tout placeur | + 70,6   | ...          | ...           | - 0,2        | - 0,2        | + 2,1          | + 3,5          | - 0,4         | - 0,3         | + 0,2         | + 1,6          | + 76,9           |
|  | Bons de caisse et obl., à plus d'un an, non acces. à tout placeur  | —  | ...          | ...           | ...          | - 0,8        | + 42,5         | + 1,6          | —             | - 1,1         | - 0,1         | - 0,2          | + 42,3           |
|  | Divers   | - 1,1  | ...          | + 17,9        | ...          | ...          | ...            | ...            | —             | ...           | ...           | + 0,6          | + 25,5           |
|  | (Actions et parts)   | (...)  | (...)        | (...)         | (...)        | (...)        | (...)          | (...)          | (-)           | (...)         | (...)         | (...)          | (...)            |
|  | <b>Total ...</b>   | <b>+ 82,8</b>  | <b>+ 0,8</b> | <b>+ 17,9</b> | <b>- 4,7</b> | <b>- 0,8</b> | <b>+ 44,4</b>  | <b>+ 10,3</b>  | <b>- 0,4</b>  | <b>- 1,4</b>  | <b>- 0,1</b>  | <b>+ 4,9</b>   | <b>+ 162,2</b>   |
|  |  | .....  | + 0,6        | ...           | ...          | - 0,5        | + 17,2         | + 112,8        | + 0,3         | + 4,7         | + 4,8         | + 7,8          | + 147,7          |
|  | <b>Total des créances</b>  | <b>+ 505,8</b>   | <b>- 1,4</b> | <b>+ 65,8</b> | <b>- 3,0</b> | <b>+ 7,3</b> | <b>+ 877,5</b> | <b>+ 902,8</b> | <b>+ 21,6</b> | <b>+ 99,4</b> | <b>+ 24,1</b> | <b>+ 157,5</b> | <b>+ 2.832,6</b> |

1 Dans la balance des paiements, ce mouvement n'est pas enregistré dans les opérations en capital.

2 Y compris l'encaisse-or de la B.N.B.

3 Cf. rubrique 4.2811 du tableau IX-1.

**XII - 3a. — ENCOURS DES CREANCES ET DES DETTES AU 31 DECEMBRE 1979**

Totaux sectoriels  
(milliards de francs)

| Créances par secteur<br><br>Dettes par secteur                                | Entreprises<br>privées<br>et<br>particuliers | Organismes<br>publics<br>d'exploit-<br>ation | Etat<br>(Trésor) | Secteur<br>public<br>non compris<br>ailleurs | Sécurité<br>sociale | Total<br>des secteurs<br>nationaux<br>non<br>financiers | Etranger | Organismes<br>principa-<br>lement<br>monétaires | Fonds<br>des Rentes | Caisses<br>d'épargne,<br>sociétés<br>hypothécaires<br>et de<br>capitalisation | Organismes<br>d'assurance-<br>vie et<br>accidents<br>du travail,<br>fonds<br>de pension | Inter-<br>médiaires<br>financiers<br>publics<br>de crédit | Total<br>des inter-<br>médiaires<br>financiers | Secteurs<br>indé-<br>terminés<br>et<br>ajustements | Total<br>des dettes                  |
|---|--|--|------------------|--|---------------------|---|----------|---|---------------------|---|---|---|--|--|--------------------------------------|
|   | (1)  | (2)  | (3)              | (4)  | (5)                 | (6) =<br>(1) à (5)                                      | (7)      | (8)   | (9)                 | (10)  | (11)  | (12)  | (13) =<br>(8) à (12)                           | (14)   | (15) =<br>(6) + (7) +<br>(13) + (14) |
| 1. Entreprises privées et particuliers  | 92,5   | 13,5   | 10,0             | ...  | 116,2               | 232,2   | 10,5     | 874,6   | —                   | 633,1   | 174,6   | 564,7   | 2.247,0  | 1,5  | 2.491,2                              |
| 2. Organismes publics d'exploitation  | 62,7   | 2,2  | 16,2             | 1,1  | 0,4                 | 82,6  | 19,3     | 53,7  | 2,8                 | 30,4  | 16,2  | 81,9  | 185,0  | 19,6   | 306,5                                |
| 3. Etat (Trésor) .....  | 439,8  | 20,6   | —                | 16,0   | 26,6                | 503,0   | 88,6     | 595,7   | 74,2                | 217,2   | 117,8   | 109,1   | 1.114,0  | 37,5   | 1.743,1                              |
| 4. Secteur public non compris ailleurs  | 82,2   | 11,6   | 16,8             | 0,7  | 0,2                 | 111,5   | 0,8      | 114,8   | 6,0                 | 86,8  | 20,1  | 317,6   | 545,3  | 0,7  | 658,3                                |
| 5. Sécurité sociale .....   | 102,8  | ...  | 9,0              | ...  | 0,3                 | 112,1   | 13,4     | 24,6  | ...                 | 15,1  | 8,7   | 0,8   | 49,2   | 3,4  | 178,1                                |
| 6. Total des secteurs nationaux non<br>financiers .....                       | 780,0  | 47,9   | 52,0             | 17,8   | 143,7               | 1.041,4   | 132,6    | 1.663,4   | 83,0                | 982,6   | 337,4   | 1.074,1   | 4.140,5  | 62,7   | 5.377,2                              |
| 7. Etranger .....   | 26,2   | 9,2  | 51,9             | 0,1  | 2,1                 | 89,5  | 3,6      | 1.644,6   | ...                 | 19,0  | 3,4   | 18,9  | 1.685,9  | 0,4  | 1.779,4                              |
| 8. Organismes principalement moné-<br>taires .....                            | 1.582,4                                      | 11,7   | 2,2              | 40,8   | 8,1                 | 1.645,2   | 1.678,1  | 227,4   | ...                 | 26,7  | 5,1   | 6,1   | 265,3  | 228,9  | 3.817,5                              |
| 9. Fonds des Rentes .....   | —  | —  | 2,8              | 0,1  | —                   | 2,9   | 5,1      | 77,1  | —                   | 0,5   | —   | ...   | 77,6   | 0,4  | 86,0                                 |
| 10. Caisses d'épargne, sociétés hypo-<br>thécaires et de capitalisation ..... | 1.016,1                                      | 2,3  | 0,9              | 20,0   | 17,1                | 1.056,4   | 9,4      | 18,3  | ...                 | 1,1   | 27,7  | 3,4   | 50,5   | 43,7   | 1.160,0                              |
| 11. Organismes d'assurance-vie et acci-<br>dents du travail, fonds de pension | 491,6  | ...  | 0,1              | ...  | ...                 | 491,7   | ...      | ...   | ...                 | ...   | ...   | ...   | ...  | 1,6  | 493,3                                |
| 12. Intermédiaires financiers publics<br>de crédit .....                      | 635,1  | 5,7  | 37,9             | 30,4   | 16,0                | 725,1   | 40,8     | 85,4  | 2,6                 | 132,3   | 49,2  | 27,3  | 296,8  | 85,3   | 1.148,0                              |
| 13. Total des intermédiaires financiers                                       | 3.725,2                                      | 19,7   | 43,9             | 91,3   | 41,2                | 3.921,3   | 1.733,4  | 408,2   | 2,6                 | 160,6   | 82,0  | 36,8  | 690,2  | 359,9  | 6.704,8                              |
| 14. Secteurs indéterminés et ajuste-<br>ments .....                           | —  | 14,4   | ...              | ...  | 4,7                 | 19,1  | ...      | 152,3   | 3,1                 | 28,9  | 16,8  | 23,0  | 224,1  | —  | 243,2                                |
| 15. Total des créances .....  | 4.531,4                                      | 91,2   | 147,8            | 109,2  | 191,7               | 5.071,3   | 1.869,6  | 3.868,5   | 88,7                | 1.191,1   | 439,6   | 1.152,8   | 6.740,7  | 423,0  | 14.104,6                             |
| Solde des créances et des dettes ...  | 2.040,2                                      | — 215,3                                      | — 1.595,3        | — 549,1                                      | 13,6                | — 305,9   | 90,2     | 51,0  | 2,7                 | 31,1  | — 53,7  | 4,8   | 35,9   | 179,8  | —                                    |

XII - 3b. — ENCOURS DES CREANCES ET DES DETTES AU 31 DECEMBRE 1980

Totaux sectoriels  
(milliards de francs)

| Créances par secteur<br><br>Dettes par secteur                                | Entreprises<br>privées<br>et<br>particuliers | Organismes<br>publics<br>d'exploit-<br>ation | Etat<br>(Trésor) | Secteur<br>public<br>non compris<br>ailleurs | Sécurité<br>sociale | Total<br>des secteurs<br>nationaux<br>non<br>financiers | Etranger | Organismes<br>principa-<br>lement<br>monétaires | Fonds<br>des Rentes | Caisse<br>d'épargne,<br>sociétés<br>hypo-<br>thécaires<br>et de capi-<br>talisation | Organismes<br>d'assurance-<br>vie et<br>accidents<br>du travail,<br>fonds<br>de pension | Inter-<br>médiaires<br>financiers<br>publics<br>de crédit | Total<br>des inter-<br>médiaires<br>financiers | Secteurs<br>indé-<br>terminés<br>et<br>ajustements | Total<br>des dettes                  |
|---|--|--|------------------|--|---------------------|---|----------|---|---------------------|---|---|---|--|--|--------------------------------------|
|   | (1)  | (2)  | (3)              | (4)  | (5)                 | (6) =<br>(1) à (5)                                      | (7)      | (8)   | (9)                 | (10)  | (11)  | (12)  | (13) =<br>(8) à (12)                           | (14)   | (15) =<br>(6) + (7) +<br>(13) + (14) |
| 1. Entreprises privées et particuliers  | 83,4   | 15,2   | 44,4             | ...  | 125,6               | 268,6   | 9,6      | 938,1   | —                   | 671,2   | 197,2   | 646,3   | 2.452,8  | 1,5  | 2.732,5                              |
| 2. Organismes publics d'exploitation  | 60,4   | 2,4  | 18,7             | 0,7  | 0,5                 | 82,7  | 28,7     | 63,9  | 2,2                 | 29,7  | 15,6  | 89,2  | 200,6  | 19,5   | 331,5                                |
| 3. Etat (Trésor) .....  | 479,6  | 20,7   | —                | 14,6   | 27,1                | 542,0   | 193,6    | 721,3   | 97,1                | 241,8   | 123,1   | 107,6   | 1.290,9  | 54,7   | 2.081,2                              |
| 4. Secteur public non compris ailleurs  | 94,9   | 11,7   | 23,2             | 0,7  | 0,6                 | 131,1   | 0,8      | 111,6   | 5,3                 | 93,5  | 19,7  | 367,5   | 597,6  | 0,4  | 729,9                                |
| 5. Sécurité sociale .....   | 103,0  | ...  | 9,0              | 2,0  | 0,2                 | 114,2   | 14,6     | 28,8  | ....                | 11,2  | 9,5   | ...   | 49,5   | 4,0  | 182,3                                |
| 6. Total des secteurs nationaux non financiers .....                          | 821,3  | 50,0   | 95,3             | 18,0   | 154,0               | 1.138,6   | 247,3    | 1.863,7   | 104,6               | 1.047,4   | 365,1   | 1.210,6   | 4.591,4  | 80,1   | 6.057,4                              |
| 7. Etranger .....   | 25,6   | 8,4  | 73,5             | 0,1  | 2,7                 | 110,3   | 5,5      | 2.254,9   | ...                 | 29,7  | 4,5   | 26,3  | 2.315,4  | 2,9  | 2.434,1                              |
| 8. Organismes principalement monétaires .....                                 | 1.681,9                                      | 7,7  | 2,3              | 39,2   | 9,3                 | 1.740,4   | 2.306,8  | 266,9   | ...                 | 40,9  | 5,9   | 5,3   | 319,0  | 352,0  | 4.718,2                              |
| 9. Fonds des Rentes .....   | —  | —  | 2,8              | 0,2  | —                   | 3,0   | 7,2      | 89,4  | —                   | 6,0   | —   | 2,5   | 97,9   | ...  | 108,1                                |
| 10. Caisses d'épargne, sociétés hypo-<br>thécaires et de capitalisation ..... | 1.101,0                                      | 2,2  | 0,9              | 23,1   | 13,5                | 1.140,7   | 29,4     | 23,9  | ...                 | 2,0   | 17,6  | 2,6   | 46,1   | 48,8   | 1.265,0                              |
| 11. Organismes d'assurance-vie et acci-<br>dents du travail, fonds de pension | 515,6  | ...  | 0,1              | ...  | 0,1                 | 515,8   | ...      | ...   | ...                 | ...   | ...   | ...   | ...  | 1,8  | 517,6                                |
| 12. Intermédiaires financiers publics<br>de crédit .....                      | 717,9  | 6,5  | 55,8             | 25,7   | 15,1                | 821,0   | 85,2     | 95,7  | 2,2                 | 130,9   | 49,0  | 32,3  | 310,1  | 93,9   | 1.310,2                              |
| 13. Total des intermédiaires financiers                                       | 4.016,4                                      | 16,4   | 61,9             | 88,2   | 38,0                | 4.220,9   | 2.428,6  | 475,9   | 2,2                 | 179,8   | 72,5  | 42,7  | 773,1  | 496,5  | 7.919,1                              |
| 14. Secteurs indéterminés et ajuste-<br>ments .....                           | .....  | 15,0   | ...              | ...  | 4,3                 | 19,3  | .....    | 176,8   | 3,4                 | 33,6  | 21,6  | 30,7  | 266,1  | —  | 285,4                                |
| 15. Total des créances .....  | 4.863,3                                      | 89,8   | 230,7            | 106,3  | 199,0               | 5.489,1   | 2.681,4  | 4.771,3   | 110,2               | 1.290,5   | 463,7   | 1.310,3   | 7.946,0  | 579,5  | 16.696,0                             |
| Solde des créances et des dettes ...  | 2.130,8                                      | - 241,7                                      | -1.850,5         | - 623,6                                      | 16,7                | - 568,3   | 247,3    | 53,1  | 2,1                 | 25,5  | - 53,9  | 0,1   | 26,9   | 294,1  | —                                    |

## XII - 4. — MOUVEMENTS DES CREANCES ET DES DETTES EN 1980

Totaux sectoriels

(milliards de francs)

| Créances par secteur   | Entreprises<br>privées<br>et<br>particuliers | Organismes<br>publics<br>d'explo-<br>itation | Etat<br>(Trésor) | Secteur<br>public<br>non compris<br>ailleurs | Sécurité<br>sociale | Total<br>des secteurs<br>nationaux<br>non<br>financiers | Etranger | Organismes<br>principa-<br>lement<br>monétaires | Fonds<br>des Rentes | Caisses<br>d'épargne,<br>sociétés<br>hypo-<br>thécaires<br>et de<br>capitali-<br>sation | Organismes<br>d'assurance-<br>vie et<br>accidents<br>du travail,<br>fonds<br>de pension | Inter-<br>médiaires<br>financiers<br>publics<br>de crédit | Total<br>des inter-<br>médiaires<br>financiers | Secteurs<br>indé-<br>terminés<br>et<br>ajustements | Total<br>des dettes                  |
|--|--|--|------------------|--|---------------------|---|----------|---|---------------------|---|---|---|--|--|--------------------------------------|
| Dettes par secteur   | (1)  | (2)  | (3)              | (4)  | (5)                 | (6) =<br>(1) à (5)                                      | (7)      | (8)   | (9)                 | (10)  | (11)  | (12)  | (13) =<br>(8) à (12)                           | (14)   | (15) =<br>(6) + (7) +<br>(13) + (14) |
| 1. Entreprises privées et particuliers                                   | - 9,1  | + 1,7  | + 34,4           | ...  | + 9,4               | + 36,4  | + 66,3   | + 63,5  | —                   | + 38,1  | + 22,6  | + 81,6  | + 205,8  | ...  | + 308,5                              |
| 2. Organismes publics d'exploitation                                     | - 2,3  | + 0,2  | + 2,5            | - 0,4  | ...                 | ...   | + 9,4    | + 10,2  | - 0,6               | - 0,7   | - 0,6   | + 7,4   | + 15,7   | - 0,1  | + 25,0                               |
| 3. Etat (Trésor)   | + 39,8                                       | + 0,1  | —                | - 1,4  | + 0,6               | + 39,1  | + 87,8   | + 125,7   | + 22,9              | + 24,6  | + 5,3   | - 1,5   | + 177,0  | + 17,1   | + 321,0                              |
| 4. Secteur public non compris ailleurs                                   | + 12,6                                       | + 0,1  | + 6,4            | ...  | + 0,4               | + 19,5  | ...      | - 3,3   | - 0,6               | + 6,6   | - 0,3   | + 49,9  | + 52,3   | - 0,2  | + 71,6                               |
| 5. Sécurité sociale  | + 0,2  | ...  | + 0,1            | + 2,0  | - 0,1               | + 2,2   | + 1,1    | + 4,2   | ...                 | - 3,9   | + 0,8   | - 0,8   | + 0,3  | + 0,6  | + 4,2                                |
| 6. Total des secteurs nationaux non financiers                           | + 41,2                                       | + 2,1  | + 43,4           | + 0,2  | + 10,3              | + 97,2  | + 164,6  | + 200,3   | + 21,7              | + 64,7  | + 27,8  | + 136,6   | + 451,1  | + 17,4   | + 730,3                              |
| 7. Etranger  | + 173,4                                      | - 0,9  | + 4,3            | ...  | + 0,6               | + 177,4   | + 1,8    | + 522,0   | ...                 | + 10,8  | + 1,0   | + 7,4   | + 541,2  | + 19,8   | + 740,2                              |
| 8. Organismes principalement monétaires                                  | + 99,5                                       | - 3,9  | + 0,1            | - 1,6  | + 1,2               | + 95,3  | + 627,2  | + 39,5  | ...                 | + 14,1  | + 0,8   | - 0,8   | + 53,6   | + 126,7  | + 902,8                              |
| 9. Fonds des Rentes  | —  | —  | ...              | ...  | —                   | ...   | + 2,2    | + 12,3  | —                   | + 5,6   | —   | + 2,5   | + 20,4   | - 0,4  | + 22,2                               |
| 10. Caisses d'épargne, sociétés hypothécaires et de capitalisation       | + 84,9                                       | - 0,1  | + 0,1            | + 3,1  | - 3,5               | + 84,5  | + 20,1   | + 5,6   | ...                 | + 0,9   | - 10,2  | - 0,9   | - 4,6  | + 5,0  | + 105,0                              |
| 11. Organismes d'assurance-vie et accidents du travail, fonds de pension | + 24,0                                       | ...  | ...              | ...  | ...                 | + 24,0  | ...      | ...   | ...                 | ...   | ...   | ...   | ...  | + 0,3  | + 24,3                               |
| 12. Intermédiaires financiers publics de crédit                          | + 82,8                                       | + 0,8  | + 17,9           | - 4,7  | - 0,8               | + 96,0  | + 44,4   | + 10,3  | - 0,4               | - 1,4   | - 0,1   | + 4,9   | + 13,3   | + 8,5  | + 162,2                              |
| 13. Total des intermédiaires financiers                                  | + 291,2                                      | - 3,2  | + 18,1           | - 3,2  | - 3,1               | + 299,8   | + 693,9  | + 67,7  | - 0,4               | + 19,2  | - 9,5   | + 5,7   | + 82,7   | + 140,1  | + 1.216,5                            |
| 14. Secteurs indéterminés et ajustements                                 | .....  | + 0,6  | ...              | ...  | - 0,5               | + 0,1   | + 17,2   | + 112,8   | + 0,3               | + 4,7   | + 4,8   | + 7,8   | + 130,4  | —  | + 147,7                              |
| 15. Total des créances   | + 505,8                                      | - 1,4  | + 65,8           | - 3,0  | + 7,3               | + 574,5   | + 877,5  | + 902,8   | + 21,6              | + 99,4  | + 24,1  | + 157,5   | + 1.205,4                                      | + 177,3  | + 2.834,7                            |
| Solde des créances et des dettes   | + 197,3                                      | - 26,4                                       | - 255,2          | - 74,6                                       | + 3,1               | - 155,8   | + 137,3  | ...   | - 0,6               | - 5,6   | - 0,2   | - 4,7   | - 11,1   | + 29,6   | —                                    |

Références bibliographiques : *Bulletin d'Information et de Documentation* : XXXVII<sup>e</sup> année, tome II, nos 2-3, août-septembre 1962, XXXVIII<sup>e</sup> année, tome I, no 2, février 1963 et XLIX<sup>e</sup> année, tome II, nos 1-2 juillet-août 1974. — *Bulletin de la Banque Nationale de Belgique*, LII<sup>e</sup> année, tome I, no 1, janvier 1976, LIII<sup>e</sup> année, tome I, no 1,

janvier, tome II, no 6, décembre 1977, LIII<sup>e</sup> année, tome II, no 4, octobre 1978, tome II, no 3, septembre 1979, tome II, no 3, septembre 1980, LVI<sup>e</sup> année, tome I, nos 5-6, mai-juin 1981, tome II, no 1, juillet 1981. — *Statistiques économiques belges 1960-1970*. — *Statistiques financières de l'O.C.D.E.*

### XIII. — ORGANISMES PRINCIPALEMENT MONETAIRES

#### 1. — BILANS INTEGRES DES ORGANISMES PRINCIPALEMENT MONETAIRES

(milliards de francs)

| Fin de période        | Stock<br>monétaire 1 | Autres engagements envers<br>les entreprises et particuliers 2 |  |  | Total<br><br>(5) =<br>(1) à (4)<br>= | Avoirs<br>extérieurs<br>nets<br><br>(6) | Créances<br>sur les pouvoirs publics |  | Créances sur les entreprises 5<br>et particuliers   |  |                                | Créances sur des<br>intermédiaires<br>financiers autres que<br>principalement<br>monétaires 9    |                       |   | Divers 12<br><br>(15) |
|-----------------------|----------------------|--|--|--|--------------------------------------|---|--------------------------------------|--|---|--|--------------------------------|--|-----------------------|---|-----------------------|
|                       |                      | En francs belges   |  | En<br>monnaies<br>étrangères<br>(dépôts<br>à un an<br>au plus) |                                      |   | Etat 3<br><br>(7)                    | Autres<br>pouvoirs<br>publics 4<br><br>(8) | Crédits<br>d'escompte, d'avances<br>et d'acceptation  |  | Obliga-<br>tions 8<br><br>(11) | Fonds des Rentes   |                       | Autres<br>inter-<br>médiaires<br>financiers<br>11<br><br>(14) |                       |
|                       |                      | A un an<br>au plus<br>(dépôts)<br><br>(2)                      | A plus<br>d'un an<br>(dépôts,<br>bons de<br>caisse et<br>obligations)<br><br>(3) |  |                                      |   |                                      |  | Financés<br>par les<br>organismes<br>princi-<br>pale-<br>ment<br>monétaires<br>6<br><br>(9) | Pour<br>mémoire :<br>accordés à<br>leur origine<br>par les<br>organismes<br>princi-<br>pale-<br>ment<br>monétaires 7<br><br>(10) |                                | Avances<br>de la B.N.B.<br>pour le<br>financement<br>de certificats<br>de trésorerie<br><br>(12) | Autres 10<br><br>(18) |   |                       |
|                       |                      |  |  |  |                                      |   |                                      |  |   |  |                                |  |                       |   |                       |
| 1974 .....            | 552,9                | 358,1  | 71,9   | 17,5   | 1.000,4                              | 132,5                                   | 354,6                                | 69,3                                       | 399,7   | 417,5  | 35,0                           | ...  | 10,1                  | 44,3  | - 45,1                |
| 1975 .....            | 640,3                | 402,7  | 89,7   | 23,0   | 1.155,7                              | 159,5                                   | 390,7                                | 77,2                                       | 466,3   | 483,9  | 43,1                           | 2,9  | 6,3                   | 57,1  | - 47,4                |
| 1976 .....            | 684,1                | 489,9  | 103,3  | 31,4   | 1.308,7                              | 145,5                                   | 449,9                                | 86,2                                       | 554,8   | 568,4  | 48,2                           | 3,6  | 10,3                  | 64,1  | - 53,9                |
| 1977 (anc. série) ... | 748,9                | 529,4  | 135,3  | 35,8   | 1.449,4                              | 122,8                                   | 482,9                                | 99,7                                       | 654,0   | 670,3  | 57,3                           | 2,8  | 7,8                   | 94,0  | - 71,9                |
| 1977 (nouv. sér.) 13  | 741,5                | 529,4  | 135,3  | 35,8   | 1.442,0                              | 122,8                                   | 482,9                                | 99,7                                       | 654,0   | 670,3  | 57,3                           | 2,8  | 7,8                   | 94,0  | - 79,3                |
| 1978 .....            | 784,9                | 594,3  | 154,6  | 29,8   | 1.563,6                              | 75,8                                    | 532,8                                | 111,6                                      | 736,2   | 742,1  | 61,6                           | 16,0   | 14,8                  | 94,1  | - 79,3                |
| 1979 .....            | 804,7                | 657,1  | 180,3  | 37,7   | 1.679,8                              | - 33,5                                  | 595,6                                | 139,3                                      | 877,8   | 884,7  | 58,2                           | 52,5   | 24,6                  | 92,8  | -127,5                |
| 1980 Septembre ...    | 783,6                | 679,4  | 216,1  | 48,7   | 1.727,8                              | - 12,6                                  | 709,5                                | 127,6                                      | 903,8   | 919,6  | 60,1                           | 67,2   | 11,4                  | 92,9  | -231,1                |
| Décembre ....         | 806,7                | 691,2  | 226,3  | 54,1   | 1.778,3                              | - 51,9                                  | 721,3                                | 141,4                                      | 948,3   | 959,1  | 62,9                           | 77,1   | 12,3                  | 93,5  | -226,6                |
| 1981 Mars .....       | 798,5                | 704,8  | 245,9  | 68,0   | 1.817,2                              | - 99,4                                  | 761,9                                | 133,1                                      | 959,5   | 969,6  | 61,2                           | 107,1  | 10,6                  | 100,3   | -217,1                |
| Juin .....            | 873,6                | 713,9  | 254,6  | 83,0   | 1.925,1                              | -108,0                                  | 850,7                                | 142,0                                      | 973,7   | 980,7  | 59,1                           | 122,1  | 11,5                  | 120,2   | -246,2                |
| Septembre ...         | 799,5                | 718,6  | 259,2  | 97,0   | 1.874,3                              | -175,3                                  | 836,6                                | 133,0                                      | 990,1   | 997,6  | 55,4                           | 132,9  | 8,3                   | 142,6   | -249,3                |
| Décembre ....         | 824,9                | 725,3  | 268,1  | 103,8  | 1.922,1                              | -231,0                                  | 845,8                                | 136,9                                      | 1.023,3   | 1.031,3  | 56,1                           | 149,5  | 7,7                   | 158,5   | -224,7                |
| 1982 Mars .....       | 821,2                | 746,0  | 286,9  | 122,0  | 1.976,1                              | -344,9                                  | p 954,9                              | p 119,7                                    | 1.039,3   | 1.050,4  | p 53,0                         | 159,1  | 7,0                   | 164,4   | -176,4                |
| Juin .....            | 880,6                | 751,7  | 295,8  | 125,8  | 2.053,9                              | -340,8                                  | p 995,5                              | p 136,5                                    | 1.049,0   | 1.050,3  | p 50,9                         | 174,3  | 5,6                   | 170,2   | -187,3                |
| Septembre ...         | 851,8                | 783,2  | 310,2  | 126,2  | 2.071,4                              | p-354,2                                 | p1.031,4                             | p 142,2                                    | 1.025,6   | 1.031,9  | p 50,6                         | 164,5  | 7,7                   | p 188,1   | p-184,5               |
| Décembre .....        | p 856,8              | p 789,0  | 325,7  | 125,9  | p2.097,4                             | p-353,7                                 | p1.027,4                             | p 144,8                                    | p1.051,9  | p1.055,5   | p 52,9                         | 181,1  | 10,0                  | p 176,1   | p-193,1               |

1 Voir tableau XIII-4a, colonne (10).

2 Y compris les « autres engagements » sous forme de dépôts, bons de caisse et obligations et les « passifs subordonnés » sous forme d'obligations et d'emprunts envers les intermédiaires financiers autres que principalement monétaires.

3 Y compris le Fonds des Routes (voir l'article « Chapitre IX, Balance des Paiements, et XIII, Organismes monétaires de la partie statistique », publié dans le Bulletin d'Information et de Documentation : XLIII<sup>e</sup> année, tome II, no 3, septembre 1968), sous déduction du compte ordinaire du Trésor à la B.N.B.

4 Y compris les organismes de sécurité sociale et sous déduction des engagements non monétaires envers les autres pouvoirs publics.

5 Entreprises privées qui ne sont pas des intermédiaires financiers, organismes publics d'exploitation, organismes d'assurance-vie et accidents du travail, et fonds de pension.

6 Voir tableau XIII-9, colonnes (11) + (12).

7 Voir tableau XIII-9, colonne (4).

8 Y compris les certificats à un an au plus émis par les organismes publics d'exploitation.

9 Sous déduction des engagements envers des intermédiaires financiers autres que principalement monétaires sous une forme autre que des dépôts ou des bons de caisse et obligations et les « passifs subordonnés » sous forme d'obligations et d'emprunts.

10 Sous déduction du solde créditeur du Fonds des Rentes à la B.N.B.

11 Caisses d'épargne, sociétés hypothécaires et de capitalisation et intermédiaires financiers publics de crédit.

12 Cette rubrique comprend principalement le solde des actifs et passifs non rangés ailleurs sur le Fonds Monétaire, le solde des créances et engagements non rangés ailleurs sur et envers des nationaux, les comptes pour balance, les écarts entre les immobilisations et participations d'une part et les fonds propres de l'autre et la contrepartie de l'allocation cumulative nette à la Belgique de droits de tirage spéciaux sur le F.M.I.

13 Nouvelle série : l'écart par rapport à l'ancienne série résulte d'un meilleur recensement des avoirs des comptables extraordinaires du Trésor à l'O.C.P.

N. B. — Pour la méthode d'élaboration : voir Bulletin d'Information et de Documentation, XXIV<sup>e</sup> année, tome II, no 6, décembre 1949; XXX<sup>e</sup> année, tome II, no 5, novembre 1955; XXXIII<sup>e</sup> année, tome II, no 5, novembre 1958; XLII<sup>e</sup> année, tome I, no 1, janvier 1967, tome II, no 3, septembre 1967 et Bulletin de la Banque Nationale de Belgique, LI<sup>e</sup> année, tome I, no 1, janvier 1976; LII<sup>e</sup> année, tome I, no 1, janvier 1977.

— Pour le détail du « Stock monétaire », voir le tableau XIII-4a.

— Pour le détail des « Avoirs extérieurs nets », voir le tableau XIII-5.

XIII - 2. — BILANS DE LA BANQUE NATIONALE DE BELGIQUE, DES ORGANISMES PUBLICS MONETAIRES ET DES BANQUES DE DEPOTS

a) Banque Nationale de Belgique — Actif — Chiffres annuels et trimestriels

(milliards de francs)

|  | 31-12-75 | 31-12-76 | 31-12-77 | 31-12-78 | 31-12-79 | 31-12-80 | 31-3-81 | 30-6-81 | 30-9-81 | 31-12-81 | 31-3-82 | 30-6-82 | 30-9-82 | 31-12-82 | 31-3-83 |
|--|----------|----------|----------|----------|----------|----------|---------|---------|---------|----------|---------|---------|---------|----------|---------|
| <b>A. Créances sur l'étranger :</b>  |          |          |          |          |          |          |         |         |         |          |         |         |         |          |         |
| 1. Or .....  | 71,8     | 71,8     | 72,3     | 72,5     | 58,3     | 58,2     | 58,2    | 58,2    | 58,2    | 58,2     | 58,2    | 58,2    | 58,2    | 58,2     | 58,2    |
| 2. F.M.I. — Participation .....  | 26,3     | 29,9     | 26,7     | 19,4     | 18,1     | 18,1     | 16,7    | 15,9    | 15,5    | 15,3     | 15,2    | 15,0    | 14,8    | 14,6     | 14,6    |
| — Prêts .....  | —        | —        | 1,5      | 0,7      | ...      | ...      | ...     | ...     | ...     | ...      | ...     | ...     | ...     | ...      | ...     |
| — Droits de tirage spéciaux .....  | 30,0     | 19,3     | 19,8     | 20,1     | 23,2     | 24,2     | 28,6    | 30,1    | 30,3    | 30,6     | 30,8    | 32,8    | 32,8    | 32,7     | 31,0    |
| — Autres .....   | 2,4      | 9,7      | 9,7      | 9,4      | 7,4      | 5,7      | 5,2     | 5,5     | 5,1     | 4,5      | 3,9     | 3,3     | 2,7     | 2,3      | 1,8     |
| 3. Ecus .....  | —        | —        | —        | —        | 61,1     | 110,7    | 46,4    | 57,7    | 47,0    | 33,6     | 45,2    | 20,5    | 43,8    | 73,0     | 103,7   |
| 4. Accords internationaux .....  | ...      | 0,2      | 0,4      | 0,4      | ...      | 0,8      | 0,8     | 1,0     | 1,2     | 1,0      | 1,3     | 1,2     | 1,2     | 1,1      | 1,2     |
| 5. F.E.C.O.M. ....   | ...      | ...      | ...      | ...      | ...      | ...      | ...     | ...     | ...     | ...      | ...     | ...     | ...     | ...      | ...     |
| 6. C.E.E. : concours financier à moyen terme .....                             | 6,5      | 6,5      | 6,5      | —        | —        | —        | —       | —       | —       | —        | —       | —       | —       | —        | —       |
| 7. Obligations .....   | ...      | ...      | ...      | ...      | ...      | ...      | ...     | ...     | ...     | ...      | ...     | ...     | ...     | ...      | ...     |
| 8. Acceptations en francs belges représent. d'exportation .....                | 11,9     | 13,7     | 20,0     | 25,8     | 22,1     | 6,9      | 14,0    | 18,7    | 18,4    | 31,1     | 27,6    | 36,1    | 21,0    | 31,6     | 31,7    |
| 9. Autres : a) en monnaies étrangères .....                                    | 107,2    | 84,1     | 101,2    | 106,1    | 75,5     | 114,8    | 137,6   | 136,0   | 106,8   | 112,0    | 72,9    | 72,3    | 100,7   | 49,4     | 65,4    |
| b) en francs belges .....  | ...      | ...      | ...      | ...      | ...      | ...      | ...     | ...     | ...     | ...      | ...     | ...     | ...     | ...      | ...     |
| Total des créances sur l'étranger ...  | 256,1    | 235,2    | 258,1    | 254,4    | 265,7    | 339,4    | 307,5   | 323,1   | 282,5   | 286,3    | 255,1   | 239,4   | 275,2   | 262,9    | 307,6   |
| <b>B. Créances sur les organismes principalement monétaires nationaux :</b>    |          |          |          |          |          |          |         |         |         |          |         |         |         |          |         |
| 1. Pièces et billets .....   | 0,4      | 0,4      | 0,4      | 0,4      | 0,4      | 0,6      | 0,7     | 0,6     | 0,8     | 0,7      | 0,9     | 0,9     | 0,9     | 0,9      | 1,1     |
| 2. Autres : a) sur la B.N.B. :   |          |          |          |          |          |          |         |         |         |          |         |         |         |          |         |
| — réserve monétaire .....  | —        | —        | —        | —        | —        | —        | —       | —       | —       | —        | —       | —       | —       | —        | —       |
| — autres .....   | ...      | 2,5      | 2,4      | 2,0      | 3,4      | 4,3      | 3,9     | 4,2     | 4,3     | 4,4      | 4,3     | 5,0     | 5,0     | 4,4      | 4,5     |
| b) sur les organismes publics .....  | ...      | 0,1      | ...      | 2,1      | 0,2      | ...      | ...     | 0,1     | ...     | 0,5      | ...     | 5,5     | ...     | ...      | 0,5     |
| c) sur les banques de dépôts .....   | ...      | ...      | ...      | ...      | ...      | ...      | ...     | ...     | ...     | ...      | ...     | ...     | ...     | ...      | ...     |
| <b>C. Créances sur les autres secteurs nationaux :</b>                         |          |          |          |          |          |          |         |         |         |          |         |         |         |          |         |
| 1. Sur l'Etat <sup>1</sup> :   |          |          |          |          |          |          |         |         |         |          |         |         |         |          |         |
| a) à un an au plus .....   | 4,2      | 20,6     | 37,0     | 37,0     | 37,0     | 37,0     | 37,0    | 37,0    | 37,0    | 37,0     | 37,0    | 37,0    | 37,0    | 37,0     | 37,0    |
| b) à plus d'un an :  |          |          |          |          |          |          |         |         |         |          |         |         |         |          |         |
| — obligations accessibles à tout placeur .....                                 | 3,0      | 3,2      | 3,8      | 4,2      | 4,9      | 5,5      | 6,3     | 6,3     | 6,3     | 6,3      | 7,9     | 7,9     | 8,0     | 8,0      | 9,5     |
| — autres .....   | 38,3     | 38,1     | 37,9     | 37,5     | 37,5     | 37,5     | 37,5    | 37,5    | 37,5    | 37,5     | 37,5    | 37,5    | 37,5    | 37,5     | 37,5    |
| 2. Sur les autres pouvoirs publics <sup>2</sup> :                              |          |          |          |          |          |          |         |         |         |          |         |         |         |          |         |
| a) à un an au plus .....   | —        | —        | —        | —        | —        | —        | —       | —       | —       | —        | —       | —       | —       | —        | —       |
| b) à plus d'un an :  |          |          |          |          |          |          |         |         |         |          |         |         |         |          |         |
| — obligations accessibles à tout placeur .....                                 | 1,1      | 1,1      | 1,1      | 1,1      | 1,1      | 1,2      | 1,3     | 1,3     | 1,3     | 1,3      | 1,0     | 1,0     | 0,9     | 0,9      | 0,8     |
| — autres .....   | —        | —        | —        | —        | —        | —        | —       | —       | —       | —        | —       | —       | —       | —        | —       |
| 3. Sur les entreprises <sup>3</sup> et particuliers :                          |          |          |          |          |          |          |         |         |         |          |         |         |         |          |         |
| a) acceptations bancaires .....  | ...      | 5,4      | 7,6      | 12,1     | 12,0     | 5,7      | 11,3    | 10,8    | 16,1    | 13,2     | 8,6     | 14,2    | 4,4     | 10,5     | 7,6     |
| b) effets commerciaux .....  | 10,3     | 26,2     | 32,1     | 41,2     | 46,4     | 34,4     | 38,4    | 39,6    | 41,0    | 41,2     | 30,3    | 45,9    | 16,3    | 42,3     | 39,8    |
| c) avances .....   | 0,4      | 0,4      | 0,4      | 0,1      | 0,3      | 0,5      | 0,1     | 0,1     | 0,2     | 0,1      | 0,2     | ...     | 0,3     | 0,4      | 0,5     |
| d) autres créances à un an au plus .....                                       | —        | —        | —        | —        | —        | —        | —       | —       | —       | —        | —       | —       | —       | —        | —       |
| e) autres créances à plus d'un an :  |          |          |          |          |          |          |         |         |         |          |         |         |         |          |         |
| — obligations accessibles à tout placeur .....                                 | 0,5      | 0,5      | 0,4      | 0,4      | 0,4      | 0,4      | 0,4     | 0,4     | 0,4     | 0,4      | 0,3     | 0,3     | 0,2     | 0,2      | 0,2     |
| — autres .....   | —        | —        | —        | —        | —        | —        | —       | —       | —       | —        | —       | —       | —       | —        | —       |
| 4. Sur le Fonds des Rentes : à un an au plus :                                 |          |          |          |          |          |          |         |         |         |          |         |         |         |          |         |
| a) avances de la B.N.B. pour le financement de certificats de trésorerie ..... | 2,9      | 3,6      | 2,8      | 16,0     | 52,5     | 77,1     | 107,1   | 122,1   | 132,9   | 149,5    | 159,1   | 174,3   | 164,5   | 181,1    | 197,3   |
| b) autres .....  | ...      | ...      | 7,4      | 13,9     | 23,2     | 9,9      | ...     | 0,1     | ...     | ...      | ...     | ...     | ...     | ...      | ...     |
| 5. Sur les autres intermédiaires financiers <sup>4</sup> :                     |          |          |          |          |          |          |         |         |         |          |         |         |         |          |         |
| a) à un an au plus :   |          |          |          |          |          |          |         |         |         |          |         |         |         |          |         |
| — bons de caisse accessibles à tout placeur .....                              | —        | —        | —        | —        | —        | —        | —       | —       | —       | —        | —       | —       | —       | —        | —       |
| — autres .....   | ...      | ...      | ...      | 0,7      | ...      | ...      | ...     | ...     | ...     | ...      | ...     | 0,6     | ...     | 0,1      | ...     |
| b) à plus d'un an :  |          |          |          |          |          |          |         |         |         |          |         |         |         |          |         |
| — bons de caisse et oblig. accessibl. à tout plac. .....                       | 0,3      | 0,3      | 0,3      | 0,2      | 0,2      | 0,2      | 0,2     | 0,2     | 0,2     | 0,2      | 0,2     | 0,2     | 0,3     | 0,3      | 0,3     |
| — autres .....   | —        | —        | —        | —        | —        | —        | —       | —       | —       | —        | —       | —       | —       | —        | —       |
| <b>D. Autres</b> .....   | 23,3     | 12,1     | 15,2     | 35,5     | 93,1     | 83,5     | 101,9   | 96,6    | 87,9    | 63,1     | 69,2    | 58,0    | 60,5    | 76,5     | 61,0    |
| <b>TOTAL DE L'ACTIF</b> ...  | 340,8    | 349,7    | 406,9    | 458,8    | 578,3    | 637,2    | 653,6   | 680,0   | 648,4   | 641,7    | 611,6   | 627,7   | 611,0   | 663,0    | 705,2   |

<sup>1</sup> Y compris le Fonds des Routes (cf. l'article « Chapitres IX, Balance des Paiements et XIII, Organismes monétaires de la partie statistique » publié dans le Bulletin d'Information et de Documentation, XLIII<sup>e</sup> année, tome II, n° 3, septembre 1968).

<sup>2</sup> Y compris les organismes de sécurité sociale.

<sup>3</sup> Entreprises privées qui ne sont pas des intermédiaires financiers, organismes publics d'exploitation, organismes d'assurance-vie et accidents du travail, et fonds de pension.

<sup>4</sup> Caisses d'épargne, sociétés hypothécaires et de capitalisation, intermédiaires financiers publics de crédit.



|  | 31-12-75     | 31-12-76     | 31-12-77     | 31-12-78     | 31-12-79     | 31-12-80     | 31-3-81      | 30-6-81      | 30-9-81      | 31-12-81     | 31-3-82      | 30-6-82      | 30-9-82      | 31-12-82     | 31-3-83      |
|--|--------------|--------------|--------------|--------------|--------------|--------------|--------------|--------------|--------------|--------------|--------------|--------------|--------------|--------------|--------------|
| <b>A. Engagements envers l'étranger :</b>  |              |              |              |              |              |              |              |              |              |              |              |              |              |              |              |
| 1. Envers le F.M.I. ....   | 0,1          | 0,1          | 0,1          | 0,1          | 0,1          | 0,1          | 0,1          | 0,2          | 0,2          | 0,1          | 0,2          | 0,2          | 0,2          | 0,2          | 0,2          |
| 2. Envers le F.E.C.O.M. ....   | ...          | ...          | 23,4         | 26,7         | 27,4         | ...          | 5,5          | ...          | ...          | 2,8          | ...          | ...          | ...          | 18,1         | 79,0         |
| 3. Autres :  |              |              |              |              |              |              |              |              |              |              |              |              |              |              |              |
| a) en monnaies étrangères .....  | ...          | ...          | ...          | ...          | ...          | ...          | ...          | ...          | ...          | ...          | ...          | ...          | ...          | ...          | ...          |
| b) en francs belges <sup>1</sup> .....   | 3,6          | 3,8          | 3,7          | 5,9          | 6,0          | 7,0          | 5,8          | 6,7          | 7,6          | 9,3          | 7,3          | 10,3         | 8,3          | 6,5          | 6,8          |
| c) réserve monétaire : Grand-Duché de Luxembourg   |              |              |              |              |              |              |              |              |              |              |              |              |              |              |              |
| Total des engagements envers l'étranger ...  | 3,7          | 3,4          | 27,2         | 32,7         | 33,5         | 7,1          | 11,4         | 6,9          | 7,8          | 12,2         | 7,5          | 10,5         | 8,5          | 24,8         | 86,0         |
| <b>B. Engagements envers les organismes principalement monétaires nationaux :</b>            |              |              |              |              |              |              |              |              |              |              |              |              |              |              |              |
| 1. Pièces et billets <sup>2</sup> .....  | 7,2          | 7,7          | 8,0          | 10,2         | 12,8         | 11,9         | 10,6         | 12,2         | 10,3         | 12,1         | 10,7         | 11,6         | 10,7         | 12,7         | p 10,0       |
| 2. Autres :  |              |              |              |              |              |              |              |              |              |              |              |              |              |              |              |
| a) envers la B.N.B. ....   | —            | —            | —            | —            | —            | —            | —            | —            | —            | —            | —            | —            | —            | —            | —            |
| b) envers les organismes publics .....   | ...          | ...          | ...          | ...          | ...          | ...          | ...          | ...          | ...          | ...          | ...          | ...          | ...          | ...          | ...          |
| c) envers les banques de dépôts :  |              |              |              |              |              |              |              |              |              |              |              |              |              |              |              |
| — réserve monétaire .....  | —            | —            | —            | 0,1          | —            | —            | —            | —            | —            | —            | —            | —            | —            | —            | —            |
| — bons de caisse et obligations .....  | —            | —            | —            | —            | —            | —            | —            | —            | —            | —            | —            | —            | —            | —            | —            |
| — autres .....   | 0,7          | 0,7          | 0,5          | 0,4          | 0,3          | 0,4          | ...          | 0,1          | 0,1          | 0,4          | ...          | 0,1          | 0,4          | 0,4          | p ...        |
| <b>C. Engagements envers les autres secteurs nationaux :</b>                                 |              |              |              |              |              |              |              |              |              |              |              |              |              |              |              |
| 1. Stock monétaire :   |              |              |              |              |              |              |              |              |              |              |              |              |              |              |              |
| a) encaisses monétaires détenues par les entreprises <sup>3</sup> et particuliers :          |              |              |              |              |              |              |              |              |              |              |              |              |              |              |              |
| — monnaie fiduciaire <sup>4</sup> .....  | 281,2        | 299,5        | 327,4        | 349,7        | 359,0        | 364,2        | 353,8        | 377,7        | 359,3        | 370,1        | 360,5        | 384,4        | 367,1        | 369,5        | p359,3       |
| — monnaie scripturale <sup>5</sup> .....   | 0,9          | 1,2          | 0,5          | 0,8          | 0,7          | 0,4          | 0,8          | 0,8          | 0,6          | 0,9          | 0,9          | 1,0          | 1,4          | 0,4          | 0,3          |
| b) monnaie scripturale détenue par les pouvoirs publics <sup>6</sup> .....                   | ...          | ...          | ...          | ...          | ...          | ...          | 0,1          | ...          | 0,1          | ...          | ...          | ...          | 0,1          | 0,6          | 0,8          |
| 2. Autres engagements envers les entreprises et particuliers :                               |              |              |              |              |              |              |              |              |              |              |              |              |              |              |              |
| a) en francs belges :  |              |              |              |              |              |              |              |              |              |              |              |              |              |              |              |
| — à un an au plus :  |              |              |              |              |              |              |              |              |              |              |              |              |              |              |              |
| — dépôts en carnets ou livrets ordinaires ...  | —            | —            | —            | —            | —            | —            | —            | —            | —            | —            | —            | —            | —            | —            | —            |
| — autres dépôts .....  | —            | —            | —            | —            | —            | —            | —            | —            | —            | —            | —            | —            | —            | —            | —            |
| — à plus d'un an :   |              |              |              |              |              |              |              |              |              |              |              |              |              |              |              |
| — dépôts .....   | —            | —            | —            | —            | —            | —            | —            | —            | —            | —            | —            | —            | —            | —            | —            |
| — bons de caisse et obligations .....  | —            | —            | —            | —            | —            | —            | —            | —            | —            | —            | —            | —            | —            | —            | —            |
| b) en monnaies étrangères : dépôts à un an au plus   | —            | —            | —            | —            | —            | —            | —            | —            | —            | —            | —            | —            | —            | —            | —            |
| 3. Autres engagements :  |              |              |              |              |              |              |              |              |              |              |              |              |              |              |              |
| a) envers le Trésor .....  | ...          | ...          | ...          | ...          | ...          | ...          | ...          | ...          | ...          | ...          | ...          | ...          | ...          | ...          | ...          |
| b) envers les autres pouvoirs publics : à un an au plus (dépôts à terme) .....               | —            | —            | —            | —            | —            | —            | —            | —            | —            | —            | —            | —            | —            | —            | —            |
| c) envers les intermédiaires financiers :  |              |              |              |              |              |              |              |              |              |              |              |              |              |              |              |
| — le Fonds des Rentes .....  | ...          | ...          | ...          | ...          | ...          | ...          | ...          | ...          | ...          | ...          | ...          | ...          | ...          | ...          | ...          |
| — organismes d'assurance-vie et accidents du travail, fonds de pension : réserve monét. .... | —            | —            | —            | —            | —            | —            | —            | —            | —            | —            | —            | —            | —            | —            | —            |
| — les autres intermédiaires financiers :   |              |              |              |              |              |              |              |              |              |              |              |              |              |              |              |
| — réserve monétaire .....  | —            | —            | —            | 0,3          | —            | —            | —            | —            | —            | —            | —            | —            | —            | —            | —            |
| — autres .....   | —            | —            | —            | —            | —            | —            | —            | —            | —            | —            | —            | —            | —            | —            | —            |
| D. Autres .....  | 47,1         | 37,2         | 43,3         | 64,6         | 172,0        | 253,2        | 276,9        | 282,3        | 270,2        | 246,0        | 232,0        | 220,1        | 222,8        | 254,6        | p248,8       |
| <b>TOTAL DU PASSIF ...</b>   | <b>340,8</b> | <b>349,7</b> | <b>406,9</b> | <b>458,8</b> | <b>578,3</b> | <b>637,2</b> | <b>653,6</b> | <b>680,0</b> | <b>648,4</b> | <b>641,7</b> | <b>611,6</b> | <b>627,7</b> | <b>611,0</b> | <b>663,0</b> | <b>705,2</b> |

<sup>1</sup> Y compris les engagements en francs belges envers les organismes internationaux autres que le F.M.I.  
<sup>2</sup> Y compris les pièces et billets du Trésor détenus par les organismes principalement monétaires autres que la B.N.B.  
<sup>3</sup> Entreprises privées autres que principalement monétaires, intermédiaires financiers publics qui ne sont pas des organismes principalement monétaires, et organismes publics d'exploitation.

<sup>4</sup> Les chiffres sont sous-évalués à concurrence du montant des pièces et billets du Trésor détenus par les organismes principalement monétaires autres que la B.N.B.

<sup>5</sup> A l'exclusion du solde créditeur du Fonds des Rentes à la B.N.B., lequel est repris sous C. 8. c) ou sous D. selon les dates.

<sup>6</sup> A l'exclusion du compte ordinaire du Trésor à la B.N.B., lequel est repris sous C. 8. a).

## a) Banque Nationale de Belgique — Actif — Chiffres mensuels

(milliards de francs)

|  | 31-3-82 | 30-4-82 | 31-5-82 | 30-6-82 | 31-7-82 | 31-8-82 | 30-9-82 | 31-10-82 | 30-11-82 | 31-12-82 | 31-1-83 | 28-2-83 | 31-3-83 |
|--|---------|---------|---------|---------|---------|---------|---------|----------|----------|----------|---------|---------|---------|
| <b>A. Créances sur l'étranger :</b>  |         |         |         |         |         |         |         |          |          |          |         |         |         |
| 1. Or .....  | 58,2    | 58,2    | 58,2    | 58,2    | 58,2    | 58,2    | 58,2    | 58,2     | 58,2     | 58,2     | 58,2    | 58,2    | 58,2    |
| 2. F.M.I. — Participation .....  | 15,2    | 14,9    | 14,9    | 15,0    | 14,9    | 14,8    | 14,8    | 14,7     | 14,6     | 14,6     | 14,6    | 14,6    | 14,6    |
| — Prêts .....  | ...     | ...     | ...     | ...     | ...     | ...     | ...     | ...      | ...      | ...      | ...     | ...     | ...     |
| — Droits de tirage spéciaux .....  | 30,8    | 31,0    | 32,0    | 32,8    | 32,8    | 32,8    | 32,8    | 32,8     | 32,8     | 32,7     | 31,7    | 31,7    | 31,0    |
| — Autres .....   | 3,9     | 3,8     | 3,5     | 3,3     | 3,2     | 2,9     | 2,7     | 2,6      | 2,3      | 2,3      | 2,2     | 1,8     | 1,8     |
| 3. Ecus .....  | 45,2    | 22,5    | 21,5    | 20,5    | 30,3    | 35,5    | 43,8    | 66,4     | 66,7     | 73,0     | 89,6    | 96,6    | 103,7   |
| 4. Accords internationaux .....  | 1,3     | 1,2     | 1,2     | 1,2     | 1,2     | 1,2     | 1,2     | 1,2      | 1,2      | 1,1      | 1,0     | 1,2     | 1,2     |
| 5. F.E.C.O.M. ....   | ...     | ...     | ...     | ...     | ...     | ...     | ...     | ...      | ...      | ...      | ...     | ...     | ...     |
| 6. C.E.E. : concours financier à moyen terme .....                             | —       | —       | —       | —       | —       | —       | —       | —        | —        | —        | —       | —       | —       |
| 7. Obligations .....   | ...     | ...     | ...     | ...     | ...     | ...     | ...     | ...      | ...      | ...      | ...     | ...     | ...     |
| 8. Acceptations en francs belges représent. d'exportation .....                | 27,6    | 30,6    | 31,7    | 36,1    | 35,2    | 30,0    | 21,0    | 25,1     | 31,5     | 31,6     | 33,2    | 30,9    | 31,7    |
| 9. Autres : a) en monnaies étrangères .....                                    | 72,9    | 67,1    | 66,5    | 72,3    | 78,9    | 89,7    | 100,7   | 78,5     | 70,7     | 49,4     | 53,9    | 45,4    | 65,4    |
| b) en francs belges .....  | ...     | ...     | ...     | ...     | ...     | ...     | ...     | ...      | ...      | ...      | ...     | ...     | ...     |
| Total des créances sur l'étranger ...  | 255,1   | 229,3   | 229,5   | 239,4   | 254,7   | 265,1   | 275,2   | 279,5    | 278,0    | 262,9    | 284,4   | 280,4   | 307,6   |
| <b>B. Créances sur les organismes principalement monétaires nationaux :</b>    |         |         |         |         |         |         |         |          |          |          |         |         |         |
| 1. Pièces et billets .....   | 0,9     | 0,9     | 0,9     | 0,9     | 1,0     | 0,9     | 0,9     | 0,9      | 0,9      | 0,9      | 1,1     | 1,1     | 1,1     |
| 2. Autres : a) sur la B.N.B. : .....   | ...     | ...     | ...     | ...     | ...     | ...     | ...     | ...      | ...      | ...      | ...     | ...     | ...     |
| — réserve monétaire .....  | —       | —       | —       | —       | —       | —       | —       | —        | —        | —        | —       | —       | —       |
| — autres .....   | —       | —       | —       | —       | —       | —       | —       | —        | —        | —        | —       | —       | —       |
| b) sur les organismes publics .....  | 4,3     | 4,2     | 4,5     | 5,0     | 4,7     | 4,9     | 5,0     | 4,8      | 4,8      | 4,4      | 4,4     | 4,6     | 4,5     |
| c) sur les banques de dépôts .....   | ...     | 0,7     | ...     | 5,5     | 5,5     | 0,7     | ...     | 2,0      | 0,1      | ...      | 5,2     | ...     | 0,5     |
| <b>C. Créances sur les autres secteurs nationaux :</b>                         |         |         |         |         |         |         |         |          |          |          |         |         |         |
| 1. Sur l'Etat <sup>1</sup> :   |         |         |         |         |         |         |         |          |          |          |         |         |         |
| a) à un an au plus .....   | 37,0    | 37,0    | 37,0    | 37,0    | 37,0    | 37,0    | 37,0    | 37,0     | 37,0     | 37,0     | 37,0    | 37,0    | 37,0    |
| b) à plus d'un an : .....  | ...     | ...     | ...     | ...     | ...     | ...     | ...     | ...      | ...      | ...      | ...     | ...     | ...     |
| — obligations accessibles à tout placeur .....                                 | 7,9     | 7,9     | 7,9     | 7,9     | 8,0     | 8,0     | 8,0     | 8,0      | 8,0      | 8,0      | 9,4     | 9,4     | 9,5     |
| — autres .....   | 37,5    | 37,5    | 37,5    | 37,5    | 37,5    | 37,5    | 37,5    | 37,5     | 37,5     | 37,5     | 37,5    | 37,5    | 37,5    |
| 2. Sur les autres pouvoirs publics <sup>2</sup> :                              |         |         |         |         |         |         |         |          |          |          |         |         |         |
| a) à un an au plus .....   | —       | —       | —       | —       | —       | —       | —       | —        | —        | —        | —       | —       | —       |
| b) à plus d'un an : .....  | ...     | ...     | ...     | ...     | ...     | ...     | ...     | ...      | ...      | ...      | ...     | ...     | ...     |
| — obligations accessibles à tout placeur .....                                 | 1,0     | 1,0     | 1,0     | 1,0     | 1,0     | 0,9     | 0,9     | 0,9      | 0,9      | 0,9      | 0,9     | 0,9     | 0,8     |
| — autres .....   | —       | —       | —       | —       | —       | —       | —       | —        | —        | —        | —       | —       | —       |
| 3. Sur les entreprises <sup>3</sup> et particuliers :                          |         |         |         |         |         |         |         |          |          |          |         |         |         |
| a) acceptations bancaires .....  | 8,6     | 11,5    | 10,6    | 14,2    | 11,4    | 8,8     | 4,4     | 3,7      | 8,6      | 10,5     | 9,1     | 9,0     | 7,6     |
| b) effets commerciaux .....  | 30,3    | 44,5    | 41,8    | 45,9    | 43,6    | 32,1    | 16,3    | 22,7     | 34,7     | 42,3     | 44,3    | 37,6    | 39,8    |
| c) avances .....   | 0,2     | ...     | ...     | ...     | 0,2     | ...     | 0,3     | ...      | ...      | 0,4      | ...     | 0,1     | 0,5     |
| d) autres créances à un an au plus .....                                       | —       | —       | —       | —       | —       | —       | —       | —        | —        | —        | —       | —       | —       |
| e) autres créances à plus d'un an : .....                                      | ...     | ...     | ...     | ...     | ...     | ...     | ...     | ...      | ...      | ...      | ...     | ...     | ...     |
| — obligations accessibles à tout placeur .....                                 | 0,3     | 0,3     | 0,3     | 0,3     | 0,2     | 0,2     | 0,2     | 0,2      | 0,2      | 0,2      | 0,2     | 0,2     | 0,2     |
| — autres .....   | —       | —       | —       | —       | —       | —       | —       | —        | —        | —        | —       | —       | —       |
| 4. Sur le Fonds des Rentes : à un an au plus :                                 |         |         |         |         |         |         |         |          |          |          |         |         |         |
| a) avances de la B.N.B. pour le financement de certificats de trésorerie ..... | 159,1   | 168,3   | 188,3   | 174,3   | 154,5   | 164,7   | 164,5   | 165,9    | 156,1    | 181,1    | 166,8   | 203,5   | 197,3   |
| b) autres .....  | ...     | ...     | ...     | ...     | ...     | ...     | ...     | ...      | ...      | ...      | ...     | ...     | ...     |
| 5. Sur les autres intermédiaires financiers <sup>4</sup> :                     |         |         |         |         |         |         |         |          |          |          |         |         |         |
| a) à un an au plus : .....   | ...     | ...     | ...     | ...     | ...     | ...     | ...     | ...      | ...      | ...      | ...     | ...     | ...     |
| — bons de caisse accessibles à tout placeur .....                              | —       | —       | —       | —       | —       | —       | —       | —        | —        | —        | —       | —       | —       |
| — autres .....   | ...     | ...     | ...     | 0,6     | ...     | ...     | ...     | 0,1      | 0,5      | 0,1      | 0,2     | 0,1     | ...     |
| b) à plus d'un an : .....  | ...     | ...     | ...     | ...     | ...     | ...     | ...     | ...      | ...      | ...      | ...     | ...     | ...     |
| — bons de c. et oblig. accessibles à tout placeur .....                        | 0,2     | 0,2     | 0,2     | 0,2     | 0,2     | 0,3     | 0,3     | 0,3      | 0,3      | 0,3      | 0,3     | 0,3     | 0,3     |
| — autres .....   | —       | —       | —       | —       | —       | —       | —       | —        | —        | —        | —       | —       | —       |
| D. Autres .....  | 69,2    | 61,9    | 61,9    | 58,0    | 54,8    | 55,0    | 60,5    | 65,9     | 61,0     | 76,5     | 61,8    | 64,8    | 61,0    |
| TOTAL DE L'ACTIF ...   | 611,6   | 605,2   | 621,4   | 627,7   | 614,3   | 616,1   | 611,0   | 629,4    | 628,6    | 663,0    | 662,6   | 686,5   | 705,2   |

<sup>1</sup> Y compris le Fonds des Routes (cf. l'article « Chapitres IX, Balance des Paiements et XIII, Organismes monétaires de la partie statistique » publié dans le Bulletin d'Information et de Documentation, XLIII<sup>e</sup> année, tome II, n° 3, septembre 1968).

<sup>2</sup> Y compris les organismes de sécurité sociale.

<sup>3</sup> Entreprises privées qui ne sont pas des intermédiaires financiers, organismes publics d'exploitation, organismes d'assurances-vie et accidents du travail, et fonds de pension.

<sup>4</sup> Caisses d'épargne, sociétés hypothécaires et de capitalisation, intermédiaires financiers publics de crédit.

## a) Banque Nationale de Belgique — Passif — Chiffres mensuels

(milliards de francs)

|  | 31-3-82      | 30-4-82      | 31-5-82      | 30-6-82      | 31-7-82      | 31-8-82      | 30-9-82      | 31-10-82     | 30-11-82     | 31-12-82     | 31-1-83      | 28-2-83      | 31-3-83      |
|--|--------------|--------------|--------------|--------------|--------------|--------------|--------------|--------------|--------------|--------------|--------------|--------------|--------------|
| <b>A. Engagements envers l'étranger :</b>  |              |              |              |              |              |              |              |              |              |              |              |              |              |
| 1. Envers le F.M.I. ....   | 0,2          | 0,2          | 0,2          | 0,2          | 0,2          | 0,2          | 0,2          | 0,2          | 0,2          | 0,2          | 0,2          | 0,2          | 0,2          |
| 2. Envers le F.E.C.O.M. ....   | ...          | ...          | ...          | ...          | ...          | ...          | ...          | ...          | ...          | 18,1         | 36,0         | 46,4         | 79,0         |
| 3. Autres :  |              |              |              |              |              |              |              |              |              |              |              |              |              |
| a) en monnaies étrangères .....  | ...          | ...          | ...          | ...          | ...          | ...          | ...          | ...          | ...          | ...          | ...          | ...          | ...          |
| b) en francs belges <sup>1</sup> .....   | 7,3          | 7,6          | 9,1          | 10,3         | 9,2          | 10,4         | 8,8          | 11,4         | 11,5         | 6,5          | 5,9          | 6,9          | 6,8          |
| c) réserve monétaire : Grand-Duché de Luxembourg   | —            | —            | —            | —            | —            | —            | —            | —            | —            | —            | —            | —            | —            |
| Total des engagements envers l'étranger ...  | 7,5          | 7,8          | 9,3          | 10,5         | 9,4          | 10,6         | 8,5          | 11,6         | 11,7         | 24,8         | 42,1         | 53,5         | 86,0         |
| <b>B. Engagements envers les organismes principalement monétaires nationaux :</b>              |              |              |              |              |              |              |              |              |              |              |              |              |              |
| 1. Pièces et billets <sup>2</sup> .....  | 10,7         | 11,0         | 11,2         | 11,6         | 10,3         | 10,7         | 10,7         | 10,6         | 12,3         | 12,7         | 10,1         | p 12,0       | p 10,0       |
| 2. Autres :  |              |              |              |              |              |              |              |              |              |              |              |              |              |
| a) envers la B.N.B. ....   | —            | —            | —            | —            | —            | —            | —            | —            | —            | —            | —            | —            | —            |
| b) envers les organismes publics .....   | ...          | ...          | ...          | ...          | ...          | ...          | ...          | ...          | ...          | ...          | ...          | ...          | ...          |
| c) envers les banques de dépôts :  |              |              |              |              |              |              |              |              |              |              |              |              |              |
| — réserve monétaire .....  | —            | —            | —            | —            | —            | —            | —            | —            | —            | —            | —            | —            | —            |
| — bons de caisse et obligations .....  | —            | —            | —            | —            | —            | —            | —            | —            | —            | —            | —            | —            | —            |
| — autres .....   | ...          | 0,1          | ...          | 0,1          | ...          | ...          | 0,4          | ...          | ...          | 0,4          | ...          | p ...        | p ...        |
| <b>C. Engagements envers les autres secteurs nationaux :</b>                                   |              |              |              |              |              |              |              |              |              |              |              |              |              |
| 1. Stock monétaire :   |              |              |              |              |              |              |              |              |              |              |              |              |              |
| a) encaisses monétaires détenues par les entreprises <sup>3</sup> et particuliers :            |              |              |              |              |              |              |              |              |              |              |              |              |              |
| — monnaie fiduciaire <sup>4</sup> .....  | 360,5        | 368,1        | 382,5        | 384,4        | 375,6        | 369,7        | 367,1        | 368,6        | 362,6        | 369,5        | 359,5        | p360,4       | p359,3       |
| — monnaie scripturale <sup>5</sup> .....   | 0,9          | 0,8          | 0,9          | 1,0          | 0,8          | 1,4          | 1,4          | 0,7          | 1,2          | 0,4          | 0,7          | 0,4          | 0,3          |
| b) monnaie scripturale détenue par les pouvoirs publics <sup>6</sup> .....                     | ...          | ...          | ...          | ...          | ...          | ...          | 0,1          | 0,1          | 0,2          | 0,6          | 0,7          | 0,7          | 0,8          |
| 2. Autres engagements envers les entreprises et particuliers :                                 |              |              |              |              |              |              |              |              |              |              |              |              |              |
| a) en francs belges :  |              |              |              |              |              |              |              |              |              |              |              |              |              |
| — à un an au plus :  |              |              |              |              |              |              |              |              |              |              |              |              |              |
| — dépôts en carnets ou livrets ordinaires ...  | —            | —            | —            | —            | —            | —            | —            | —            | —            | —            | —            | —            | —            |
| — autres dépôts .....  | —            | —            | —            | —            | —            | —            | —            | —            | —            | —            | —            | —            | —            |
| — à plus d'un an :   |              |              |              |              |              |              |              |              |              |              |              |              |              |
| — dépôts .....   | —            | —            | —            | —            | —            | —            | —            | —            | —            | —            | —            | —            | —            |
| — bons de caisse et obligations .....  | —            | —            | —            | —            | —            | —            | —            | —            | —            | —            | —            | —            | —            |
| b) en monnaies étrangères : dépôts à un an au plus   | —            | —            | —            | —            | —            | —            | —            | —            | —            | —            | —            | —            | —            |
| 3. Autres engagements :  |              |              |              |              |              |              |              |              |              |              |              |              |              |
| a) envers le Trésor .....  | ...          | ...          | ...          | ...          | ...          | ...          | ...          | ...          | ...          | ...          | ...          | ...          | ...          |
| b) envers les autres pouvoirs publics : à un an au plus (dépôts à terme) .....                 | —            | —            | —            | —            | —            | —            | —            | —            | —            | —            | —            | —            | —            |
| c) envers les intermédiaires financiers :  |              |              |              |              |              |              |              |              |              |              |              |              |              |
| — le Fonds des Rentes .....  | ...          | ...          | ...          | ...          | ...          | ...          | ...          | ...          | ...          | ...          | ...          | ...          | ...          |
| — organismes d'assurance-vie et accidents du travail, fonds de pension : réserve monétaire ... | —            | —            | —            | —            | —            | —            | —            | —            | —            | —            | —            | —            | —            |
| — les autres intermédiaires financiers :   |              |              |              |              |              |              |              |              |              |              |              |              |              |
| — réserve monétaire .....  | —            | —            | —            | —            | —            | —            | —            | —            | —            | —            | —            | —            | —            |
| — autres .....   | —            | —            | —            | —            | —            | —            | —            | —            | —            | —            | —            | —            | —            |
| D. Autres .....  | 232,0        | 217,4        | 217,5        | 220,1        | 218,2        | 223,7        | 222,8        | 237,8        | 240,6        | 254,6        | 249,5        | p259,5       | p248,8       |
| <b>TOTAL DU PASSIF ...</b>   | <b>611,6</b> | <b>605,2</b> | <b>621,4</b> | <b>627,7</b> | <b>614,3</b> | <b>616,1</b> | <b>611,0</b> | <b>629,4</b> | <b>628,6</b> | <b>663,0</b> | <b>662,6</b> | <b>686,5</b> | <b>705,2</b> |

<sup>1</sup> Y compris les engagements en francs belges envers les organismes internationaux autres que le F.M.I.<sup>2</sup> Y compris les pièces et billets du Trésor détenus par les organismes principalement monétaires autres que la B.N.B.<sup>3</sup> Entreprises privées autres que principalement monétaires, intermédiaires financiers publics qui ne sont pas des organismes principalement monétaires, et organismes publics d'exploitation.<sup>4</sup> Les chiffres sont sous-évalués à concurrence du montant des pièces et billets du Trésor détenus par les organismes principalement monétaires autres que la B.N.B.<sup>5</sup> A l'exclusion du solde créditeur du Fonds des Rentes à la B.N.B., lequel est repris sous C. 3. c) ou sous D. selon les dates.<sup>6</sup> A l'exclusion du compte ordinaire du Trésor à la B.N.B., lequel est repris sous C. 3. a).

b) Organismes publics monétaires — Actif<sup>1</sup> — Chiffres annuels et trimestriels

(milliards de francs)

|   | 31-12-74     | 31-12-75     | 31-12-76     | 31-12-77                 | 31-12-78     | 31-12-79     | 31-12-80     | 31-3-81      | 30-6-81      | 30-9-81      | 31-12-81     | 31-3-82      | 30-6-82      | 30-9-82      | 31-12-82     |
|---|--------------|--------------|--------------|--------------------------|--------------|--------------|--------------|--------------|--------------|--------------|--------------|--------------|--------------|--------------|--------------|
| <b>A. Créances sur l'étranger :</b>   |              |              |              |                          |              |              |              |              |              |              |              |              |              |              |              |
| 1. Or .....   | —            | —            | —            | —                        | —            | —            | —            | —            | —            | —            | —            | —            | —            | —            | —            |
| 2. F.M.I. — Participation .....   | —            | —            | —            | —                        | —            | —            | —            | —            | —            | —            | —            | —            | —            | —            | —            |
| — Prêts .....   | —            | —            | —            | —                        | —            | —            | —            | —            | —            | —            | —            | —            | —            | —            | —            |
| — Droits de tirage spéciaux .....   | —            | —            | —            | —                        | —            | —            | —            | —            | —            | —            | —            | —            | —            | —            | —            |
| — Autres .....  | —            | —            | —            | —                        | —            | —            | —            | —            | —            | —            | —            | —            | —            | —            | —            |
| 3. Ecus .....   | —            | —            | —            | —                        | —            | —            | —            | —            | —            | —            | —            | —            | —            | —            | —            |
| 4. Accords internationaux .....   | —            | —            | —            | —                        | —            | —            | —            | —            | —            | —            | —            | —            | —            | —            | —            |
| 5. F.E.C.O.M. ....  | —            | —            | —            | —                        | —            | —            | —            | —            | —            | —            | —            | —            | —            | —            | —            |
| 6. C.E.E. : concours financier à moyen terme .....                          | —            | —            | —            | —                        | —            | —            | —            | —            | —            | —            | —            | —            | —            | —            | —            |
| 7. Obligations .....  | —            | —            | —            | —                        | —            | —            | —            | —            | —            | —            | —            | —            | —            | —            | —            |
| 8. Acceptations en francs belges représent. d'exportation                   | 0,4          | 0,8          | 0,3          | 0,4                      | 0,4          | ...          | 2,4          | 1,2          | 0,1          | 1,2          | 1,0          | ...          | ...          | 0,5          | 0,4          |
| 9. Autres : a) en monnaies étrangères .....                                 | —            | —            | —            | —                        | —            | —            | —            | —            | —            | —            | —            | —            | —            | —            | —            |
| b) en francs belges .....   | ...          | ...          | ...          | 0,5                      | ...          | ...          | 0,3          | ...          | ...          | ...          | ...          | ...          | ...          | ...          | ...          |
| Total des créances sur l'étranger ...                                       | 0,4          | 0,8          | 0,3          | 0,9                      | 0,4          | ...          | 2,7          | 1,2          | 0,1          | 1,2          | 1,0          | ...          | ...          | 0,5          | 0,4          |
| <b>B. Créances sur les organismes principalement monétaires nationaux :</b> |              |              |              |                          |              |              |              |              |              |              |              |              |              |              |              |
| 1. Pièces et billets .....  | 0,2          | 0,1          | 0,3          | 0,1                      | 1,2          | 1,4          | 1,5          | 1,1          | 1,3          | 1,2          | 1,6          | 1,3          | 1,4          | 1,3          | 1,8          |
| 2. Autres : a) sur la B.N.B. :  |              |              |              |                          |              |              |              |              |              |              |              |              |              |              |              |
| — réserve monétaire .....   | ...          | ...          | ...          | ...                      | ...          | ...          | ...          | ...          | ...          | ...          | ...          | ...          | ...          | ...          | ...          |
| — autres .....  | ...          | ...          | ...          | ...                      | ...          | ...          | ...          | ...          | ...          | ...          | ...          | ...          | ...          | ...          | ...          |
| b) sur les organismes publics .....   | 1,2          | 1,0          | 1,1          | 1,4                      | 2,3          | 2,5          | 2,9          | 1,6          | 0,3          | 0,9          | 4,8          | 0,3          | 0,8          | 0,3          | 2,2          |
| c) sur les banques de dépôts .....  | ...          | ...          | 1,4          | 0,6                      | ...          | 6,7          | 1,0          | 2,9          | 4,4          | 4,2          | 1,8          | 6,1          | 2,1          | 2,8          | 4,1          |
| <b>C. Créances sur les autres secteurs nationaux :</b>                      |              |              |              |                          |              |              |              |              |              |              |              |              |              |              |              |
| 1. Sur l'Etat <sup>2</sup> :  |              |              |              |                          |              |              |              |              |              |              |              |              |              |              |              |
| a) à un an au plus .....  | 65,0         | 70,1         | 77,5         | 80,3                     | 84,0         | 81,1         | 86,0         | 84,9         | 99,4         | 84,1         | 89,0         | 92,8         | 96,2         | 97,5         | 86,8         |
| b) à plus d'un an :   |              |              |              |                          |              |              |              |              |              |              |              |              |              |              |              |
| — obligations accessibles à tout placeur .....                              | 8,3          | 8,7          | 10,0         | 10,3                     | 10,7         | 11,3         | 12,5         | 12,9         | 12,8         | 13,4         | 13,3         | p 14,5       | p 14,5       | p 14,4       | p 14,3       |
| — autres .....  | —            | —            | —            | —                        | —            | —            | —            | —            | —            | —            | —            | —            | —            | —            | —            |
| 2. Sur les autres pouvoirs publics <sup>3</sup> :                           |              |              |              |                          |              |              |              |              |              |              |              |              |              |              |              |
| a) à un an au plus .....  | 21,8         | 25,7         | 28,3         | 35,7                     | 38,5         | 44,7         | 44,5         | 35,3         | 40,7         | 35,6         | 34,7         | 32,6         | 39,6         | 36,0         | 39,2         |
| b) à plus d'un an :   |              |              |              |                          |              |              |              |              |              |              |              |              |              |              |              |
| — obligations accessibles à tout placeur .....                              | —            | —            | —            | —                        | —            | 0,1          | 0,1          | 0,2          | 0,2          | 0,2          | 0,3          | p 0,3        | p 0,3        | p 0,3        | p 0,3        |
| — autres .....  | —            | —            | —            | —                        | —            | —            | —            | —            | —            | —            | —            | —            | —            | —            | —            |
| 3. Sur les entreprises <sup>4</sup> et particuliers :                       |              |              |              |                          |              |              |              |              |              |              |              |              |              |              |              |
| a) acceptations bancaires .....   | 0,7          | 3,0          | 1,4          | 1,5                      | 0,6          | ...          | 0,4          | 0,3          | 0,1          | 0,8          | 0,8          | ...          | ...          | 0,3          | 0,1          |
| b) effets commerciaux .....   | 1,9          | 3,6          | 1,7          | 1,6                      | 2,7          | ...          | 1,0          | 1,0          | 0,2          | 1,6          | 1,9          | ...          | ...          | 0,2          | 0,8          |
| c) avances .....  | —            | —            | —            | —                        | —            | —            | —            | —            | —            | —            | —            | —            | —            | —            | —            |
| d) autres créances à un an au plus .....                                    | —            | —            | —            | —                        | —            | —            | —            | —            | —            | —            | —            | —            | —            | —            | —            |
| e) autres créances à plus d'un an :   |              |              |              |                          |              |              |              |              |              |              |              |              |              |              |              |
| — obligations accessibles à tout placeur .....                              | 0,4          | 0,4          | 0,4          | 0,3                      | 0,6          | 0,6          | 0,6          | 0,6          | 0,6          | 0,6          | 0,5          | p 0,5        | p 0,5        | p 0,5        | p 0,5        |
| — autres .....  | —            | —            | —            | —                        | —            | —            | —            | —            | —            | —            | —            | —            | —            | —            | —            |
| 4. Sur le Fonds des Rentes : à un an au plus :                              |              |              |              |                          |              |              |              |              |              |              |              |              |              |              |              |
| a) avances de la B.N.B. pour le financement de                              |              |              |              |                          |              |              |              |              |              |              |              |              |              |              |              |
| certificats de trésorerie .....   | —            | —            | —            | —                        | —            | —            | —            | —            | —            | —            | —            | —            | —            | —            | —            |
| b) autres .....   | ...          | 0,1          | 0,1          | ...                      | 0,1          | ...          | 0,1          | ...          | ...          | ...          | ...          | ...          | 0,1          | 0,1          | ...          |
| 5. Sur les autres intermédiaires financiers <sup>5</sup> :                  |              |              |              |                          |              |              |              |              |              |              |              |              |              |              |              |
| a) à un an au plus :  |              |              |              |                          |              |              |              |              |              |              |              |              |              |              |              |
| — bons de caisse accessibles à tout placeur .....                           | —            | —            | —            | —                        | —            | —            | —            | —            | —            | —            | —            | —            | —            | —            | —            |
| — autres .....  | ...          | 0,1          | ...          | 0,2                      | ...          | ...          | ...          | 1,7          | 1,3          | 1,0          | 0,5          | ...          | ...          | 1,6          | 0,3          |
| b) à plus d'un an :   |              |              |              |                          |              |              |              |              |              |              |              |              |              |              |              |
| — bons de caisse et oblig. accessibl. à tout plac.                          |              |              |              |                          |              |              |              |              |              |              |              |              |              |              |              |
| — autres .....  | 0,1          | 0,1          | 0,1          | ...                      | ...          | ...          | ...          | ...          | ...          | ...          | ...          | ...          | ...          | ...          | ...          |
| D. Autres .....   | 14,0         | 18,1         | 23,1         | 12,2 <sup>6</sup>        | 11,6         | 13,2         | 10,9         | 12,4         | 12,8         | 13,0         | 11,5         | 13,0         | 13,2         | 12,8         | 13,3         |
| <b>TOTAL DE L'ACTIF ...</b>   | <b>114,0</b> | <b>131,8</b> | <b>145,7</b> | <b>145,1<sup>6</sup></b> | <b>152,7</b> | <b>161,6</b> | <b>164,2</b> | <b>156,1</b> | <b>174,2</b> | <b>157,8</b> | <b>161,7</b> | <b>161,4</b> | <b>168,7</b> | <b>168,6</b> | <b>164,1</b> |

<sup>1</sup> O.C.P., Fonds Monétaire belge (actif à court terme et obligations), Crédit Communal de Belgique (actifs formant la contrepartie des passifs à vue), I.R.G. (uniquement les actifs financés par un recours aux organismes principalement monétaires). En ce qui concerne le Fonds Monétaire belge, la contrepartie de l'exédent des passifs recensés sur les actifs recensés est reprise sous la rubrique D. « Autres ».

<sup>2</sup> Y compris le Fonds des Routes (cf. l'article « Chapitres IX, Balance des Paiements et XIII, Organismes monétaires de la partie statistique » publié dans le Bulletin d'Information et de Documentation, XIII, 1982).

<sup>3</sup> Y compris les organismes de sécurité sociale.

<sup>4</sup> Entreprises privées qui ne sont pas des intermédiaires financiers, organismes publics d'exploitation, organismes d'assurance-vie et accidents du travail, et fonds de pension.

<sup>5</sup> Caisses d'épargne, sociétés hypothécaires et de capitalisation, intermédiaires financiers publics de crédit.

<sup>6</sup> A partir du 31 décembre 1977, nouvelle série : l'écart par rapport à l'ancienne série résulte d'un meilleur recensement des avoirs des comptes extraordinaires du Trésor à l'O.C.P. Le chiffre comparable en 1977 est de 12,2 milliards de francs.

b) Organismes publics monétaires — Passif<sup>1</sup> — Chiffres annuels et trimestriels

(milliards de francs)

|  | 31-12-74 | 31-12-75 | 31-12-76 | 31-12-77           | 31-12-78 | 31-12-79 | 31-12-80 | 31-3-81 | 30-6-81 | 30-9-81 | 31-12-81 | 31-3-82 | 30-6-82 | 30-9-82 | 31-12-82 |  |
|--|----------|----------|----------|--------------------|----------|----------|----------|---------|---------|---------|----------|---------|---------|---------|----------|--|
| <b>A. Engagements envers l'étranger :</b>  |          |          |          |                    |          |          |          |         |         |         |          |         |         |         |          |  |
| 1. Envers le F.M.I. ....   | —        | —        | —        | —                  | —        | —        | —        | —       | —       | —       | —        | —       | —       | —       | —        |  |
| 2. Envers le F.E.C.O.M. ....   | —        | —        | —        | —                  | —        | —        | —        | —       | —       | —       | —        | —       | —       | —       | —        |  |
| 3. Autres :  |          |          |          |                    |          |          |          |         |         |         |          |         |         |         |          |  |
| a) en monnaies étrangères .....  | —        | —        | —        | —                  | —        | —        | —        | —       | —       | —       | —        | —       | —       | —       | —        |  |
| b) en francs belges .....  | ...      | ...      | ...      | ...                | ...      | ...      | ...      | ...     | 0,3     | 0,2     | ...      | ...     | 0,5     | ...     | 0,3      |  |
| c) réserve monétaire : Grand-Duché de Luxembourg   | —        | —        | —        | —                  | —        | —        | —        | —       | —       | —       | —        | —       | —       | —       | —        |  |
| Total des engagements envers l'étranger ...  | ...      | ...      | ...      | ...                | ...      | ...      | ...      | ...     | 0,3     | 0,2     | ...      | ...     | 0,5     | ...     | 0,3      |  |
| <b>B. Engagements envers les organismes principalement monétaires nationaux :</b>              |          |          |          |                    |          |          |          |         |         |         |          |         |         |         |          |  |
| 1. Pièces et billets <sup>2</sup> .....  | 0,4      | 1,2      | 0,4      | 0,4                | 0,4      | 0,5      | 0,6      | 0,7     | 0,6     | 0,8     | 0,7      | 0,9     | 0,8     | 0,9     | 0,8      |  |
| 2. Autres :  |          |          |          |                    |          |          |          |         |         |         |          |         |         |         |          |  |
| a) envers la B.N.B. ....   | ...      | ...      | 2,5      | 2,5                | 2,0      | 3,4      | 4,3      | 4,0     | 4,2     | 4,3     | 4,4      | 4,3     | 5,0     | 5,0     | 4,4      |  |
| b) envers les organismes publics .....   | 1,2      | 1,0      | 1,1      | 1,3                | 2,3      | 2,5      | 2,8      | 1,5     | 0,3     | 0,9     | 4,8      | 0,3     | 0,8     | 1,6     | 2,2      |  |
| c) envers les banques de dépôts :  |          |          |          |                    |          |          |          |         |         |         |          |         |         |         |          |  |
| — réserve monétaire .....  | —        | —        | —        | —                  | —        | —        | —        | —       | —       | —       | —        | —       | —       | —       | —        |  |
| — bons de caisse et obligations .....  | —        | —        | —        | —                  | —        | —        | —        | —       | —       | —       | —        | —       | —       | —       | —        |  |
| — autres .....   | 3,9      | 6,5      | 6,2      | 6,4                | 4,9      | 7,6      | 8,7      | 7,2     | 6,8     | 9,5     | 6,2      | 7,2     | 2,3     | 6,9     | 5,8      |  |
| <b>C. Engagements envers les autres secteurs nationaux :</b>                                   |          |          |          |                    |          |          |          |         |         |         |          |         |         |         |          |  |
| 1. Stock monétaire :   |          |          |          |                    |          |          |          |         |         |         |          |         |         |         |          |  |
| a) encaisses monétaires détenues par les entreprises <sup>3</sup> et particuliers :            |          |          |          |                    |          |          |          |         |         |         |          |         |         |         |          |  |
| — monnaie fiduciaire <sup>4</sup> .....  | 9,5      | 10,1     | 11,3     | 11,7               | 12,2     | 12,7     | 14,7     | 14,7    | 15,3    | 15,4    | 15,7     | 15,5    | 15,6    | 15,4    | 15,4     |  |
| — monnaie scripturale .....  | 67,5     | 75,0     | 81,1     | 86,0               | 91,3     | 91,3     | 91,8     | 92,4    | 109,1   | 90,4    | 95,2     | 99,7    | 106,9   | 104,5   | p95,7    |  |
| b) monnaie scripturale détenue par les pouvoirs publics .....                                  | 31,5     | 35,9     | 43,1     | 36,8 <sup>5</sup>  | 39,6     | 43,6     | 41,3     | 35,6    | 37,6    | 36,3    | 34,7     | 33,2    | 36,8    | 34,3    | p39,5    |  |
| 2. Autres engagements envers les entreprises et particuliers :                                 |          |          |          |                    |          |          |          |         |         |         |          |         |         |         |          |  |
| a) en francs belges :  |          |          |          |                    |          |          |          |         |         |         |          |         |         |         |          |  |
| — à un an au plus :  |          |          |          |                    |          |          |          |         |         |         |          |         |         |         |          |  |
| — dépôts en carnets ou livrets ordinaires ...  | —        | —        | —        | —                  | —        | —        | —        | —       | —       | —       | —        | —       | —       | —       | —        |  |
| — autres dépôts .....  | —        | —        | —        | —                  | —        | —        | —        | —       | —       | —       | —        | —       | —       | —       | —        |  |
| — à plus d'un an :   |          |          |          |                    |          |          |          |         |         |         |          |         |         |         |          |  |
| — dépôts .....   | —        | —        | —        | —                  | —        | —        | —        | —       | —       | —       | —        | —       | —       | —       | —        |  |
| — bons de caisse et obligations .....  | —        | —        | —        | —                  | —        | —        | —        | —       | —       | —       | —        | —       | —       | —       | —        |  |
| b) en monnaies étrangères : dépôts à un an au plus   | —        | —        | —        | —                  | —        | —        | —        | —       | —       | —       | —        | —       | —       | —       | —        |  |
| 3. Autres engagements :  |          |          |          |                    |          |          |          |         |         |         |          |         |         |         |          |  |
| a) envers le Trésor .....  | —        | —        | —        | —                  | —        | —        | —        | —       | —       | —       | —        | —       | —       | —       | —        |  |
| b) envers les autres pouvoirs publics : à un an au plus (dépôts à terme) .....                 | —        | —        | —        | —                  | —        | —        | —        | —       | —       | —       | —        | —       | —       | —       | —        |  |
| c) envers les intermédiaires financiers :  |          |          |          |                    |          |          |          |         |         |         |          |         |         |         |          |  |
| — le Fonds des Rentes .....  | ...      | 2,1      | ...      | ...                | ...      | ...      | ...      | ...     | ...     | ...     | ...      | ...     | ...     | ...     | ...      |  |
| — organismes d'assurance-vie et accidents du travail, fonds de pension : réserve monétaire ... | —        | —        | —        | —                  | —        | —        | —        | —       | —       | —       | —        | —       | —       | —       | —        |  |
| — les autres intermédiaires financiers :   |          |          |          |                    |          |          |          |         |         |         |          |         |         |         |          |  |
| — réserve monétaire .....  | —        | —        | —        | —                  | —        | —        | —        | —       | —       | —       | —        | —       | —       | —       | —        |  |
| — autres .....   | —        | —        | —        | —                  | —        | —        | —        | —       | —       | —       | —        | 0,3     | —       | —       | —        |  |
| <b>D. Autres</b> .....   |          |          |          |                    |          |          |          |         |         |         |          |         |         |         |          |  |
| TOTAL DU PASSIF ...  | 114,0    | 131,8    | 145,7    | 145,1 <sup>5</sup> | 152,7    | 161,6    | 164,2    | 156,1   | 174,2   | 157,8   | 161,7    | 161,4   | 168,7   | 168,6   | 164,1    |  |

<sup>1</sup> O.C.P., Fonds Monétaire belge (pièces et billets), Crédit Communal de Belgique (passifs à vue), I.R.G. (uniquement les passifs envers les organismes principalement monétaires).

<sup>2</sup> Uniquement les pièces et billets du Trésor détenus par la B.N.B.

<sup>3</sup> Entreprises privées autres que principalement monétaires, intermédiaires financiers publics qui ne sont pas des organismes principalement monétaires, et organismes publics d'exploitation.

<sup>4</sup> Les chiffres sont sur-évalués à concurrence du montant des pièces et billets du Trésor détenus par les organismes principalement monétaires autres que la B.N.B.

<sup>5</sup> A partir du 31 décembre 1977, nouvelle série : l'écart par rapport à l'ancienne série résulte d'un meilleur recensement des avoirs des comptables extraordinaires du Trésor à l'O.C.P. Le chiffre comparable en 1977 pour la monnaie scripturale s'élève à 44,3 et pour le total du passif à 152,6.

## c) Banques de dépôts — Actif — Chiffres annuels et trimestriels

(milliards de francs)

|  | 31-12-74 | 31-12-75 | 31-12-76 | 31-12-77 | 31-12-78 | 31-12-79 | 31-12-80 | 31-3-81 | 30-6-81 | 30-9-81 | 31-12-81 | 31-3-82 | 30-6-82              | 30-9-82              | 31-12-82 |
|--|----------|----------|----------|----------|----------|----------|----------|---------|---------|---------|----------|---------|----------------------|----------------------|----------|
| <b>A. Créances sur l'étranger :</b>  |          |          |          |          |          |          |          |         |         |         |          |         |                      |                      |          |
| 1. Or .....  | —        | —        | —        | —        | —        | —        | —        | —       | —       | —       | —        | —       | —                    | —                    | —        |
| 2. F.M.I. — Participation .....  | —        | —        | —        | —        | —        | —        | —        | —       | —       | —       | —        | —       | —                    | —                    | —        |
| — Prêts .....  | —        | —        | —        | —        | —        | —        | —        | —       | —       | —       | —        | —       | —                    | —                    | —        |
| — Droits de tirage spéciaux .....  | —        | —        | —        | —        | —        | —        | —        | —       | —       | —       | —        | —       | —                    | —                    | —        |
| — Autres .....   | —        | —        | —        | —        | —        | —        | —        | —       | —       | —       | —        | —       | —                    | —                    | —        |
| 3. Ecus .....  | —        | —        | —        | —        | —        | —        | —        | —       | —       | —       | —        | —       | —                    | —                    | —        |
| 4. Accords internationaux .....  | —        | —        | —        | —        | —        | —        | —        | —       | —       | —       | —        | —       | —                    | —                    | —        |
| 5. F.E.C.O.M. ....   | —        | —        | —        | —        | —        | —        | —        | —       | —       | —       | —        | —       | —                    | —                    | —        |
| 6. C.E.E. : concours financier à moyen terme .....                             | —        | —        | —        | —        | —        | —        | —        | —       | —       | —       | —        | —       | —                    | —                    | —        |
| 7. Obligations .....   | 53,7     | 39,6     | 35,5     | 34,5     | 37,9     | 40,9     | 46,2     | 60,6    | 62,6    | 67,2    | 69,8     | 90,1    | 82,5 <sup>p</sup>    | 86,0 <sup>p</sup>    | 75,0     |
| 8. Acceptations en francs belges représent. d'exportation .....                | 17,0     | 17,2     | 16,6     | 19,3     | 16,4     | 18,8     | 17,9     | 15,0    | 18,1    | 18,4    | 18,9     | 24,9    | 15,5                 | 22,9                 | 17,8     |
| 9. Autres : a) en monnaies étrangères .....                                    | 489,5    | 596,1    | 656,7    | 803,8    | 1.004,1  | 1.236,1  | 1.748,5  | 2.020,4 | 2.267,7 | 2.347,4 | 2.485,2  | 3.050,9 | 2.823,9              | 2.904,5              | 2.852,1  |
| b) en francs belges .....  | 38,6     | 49,8     | 65,0     | 82,6     | 77,4     | 83,1     | 100,2    | 99,5    | 107,6   | 115,1   | 116,1    | 129,4   | 140,8                | 151,1                | 140,5    |
| Total des créances sur l'étranger .....  | 598,8    | 702,7    | 773,8    | 940,2    | 1.135,8  | 1.378,9  | 1.912,8  | 2.195,5 | 2.456,0 | 2.548,1 | 2.690,0  | 3.295,3 | 3.062,7 <sup>p</sup> | 3.164,5 <sup>p</sup> | 3.085,4  |
| <b>B. Créances sur les organismes principalement monétaires nationaux :</b>    |          |          |          |          |          |          |          |         |         |         |          |         |                      |                      |          |
| 1. Pièces et billets .....   | 7,0      | 7,1      | 7,6      | 7,9      | 10,0     | 11,4     | 10,4     | 9,5     | 10,9    | 9,1     | 10,5     | 9,4     | 10,1                 | 9,4                  | 10,8     |
| 2. Autres : a) sur la B.N.B. :   |          |          |          |          |          |          |          |         |         |         |          |         |                      |                      |          |
| — réserve monétaire .....  | 14,7     | —        | —        | —        | 0,1      | —        | —        | —       | —       | —       | —        | —       | —                    | —                    | —        |
| — autres .....   | 0,9      | 0,7      | 0,7      | 0,5      | 0,4      | 0,3      | 0,4      | ...     | 0,1     | 0,1     | 0,4      | ...     | 0,1                  | 0,4                  | 0,4      |
| b) sur les organismes publics .....  | 4,0      | 6,5      | 6,2      | 6,4      | 4,9      | 7,6      | 8,7      | 7,2     | 6,8     | 9,5     | 6,2      | 7,2     | 2,3                  | 6,9                  | 5,8      |
| c) sur les banques de dépôts .....   | 105,5    | 106,0    | 135,5    | 164,5    | 172,5    | 195,5    | 239,6    | 261,0   | 282,6   | 290,7   | 309,5    | 398,5   | 383,6                | 388,7                | 401,1    |
| <b>C. Créances sur les autres secteurs nationaux :</b>                         |          |          |          |          |          |          |          |         |         |         |          |         |                      |                      |          |
| 1. Sur l'Etat <sup>1</sup> :   |          |          |          |          |          |          |          |         |         |         |          |         |                      |                      |          |
| a) à un an au plus .....   | 8,4      | 10,0     | 28,7     | 11,6     | 23,7     | 62,3     | 135,9    | 151,0   | 221,8   | 228,6   | 239,3    | 296,8   | 319,5                | 346,0                | 337,4    |
| b) à plus d'un an :  |          |          |          |          |          |          |          |         |         |         |          |         |                      |                      |          |
| — obligations accessibles à tout placeur .....                                 | 194,3    | 226,3    | 247,0    | 282,6    | 317,5    | 341,2    | 355,4    | 358,0   | 356,4   | 347,3   | 337,4    | 374,3   | 383,7 <sup>p</sup>   | 377,0 <sup>p</sup>   | 392,6    |
| — autres .....   | 32,6     | 30,0     | 24,9     | 19,4     | 18,2     | 20,4     | 51,5     | 74,3    | 79,5    | 82,4    | 85,9     | 94,1    | 99,2                 | 114,0                | 113,9    |
| 2. Sur les autres pouvoirs publics <sup>2</sup> :                              |          |          |          |          |          |          |          |         |         |         |          |         |                      |                      |          |
| a) à un an au plus .....   | 9,8      | 11,6     | 12,7     | 9,1      | 10,5     | 18,4     | 21,1     | 19,6    | 23,2    | 19,0    | 20,7     | 21,2    | 29,4                 | 27,8 <sup>p</sup>    | 24,1     |
| b) à plus d'un an :  |          |          |          |          |          |          |          |         |         |         |          |         |                      |                      |          |
| — obligations accessibles à tout placeur .....                                 | 29,1     | 29,8     | 31,8     | 36,8     | 41,2     | 45,1     | 44,0     | 46,3    | 46,2    | 45,0    | 44,0     | 21,0    | 20,5 <sup>p</sup>    | 20,2 <sup>p</sup>    | 20,0     |
| — autres .....   | 7,6      | 9,1      | 12,5     | 17,4     | 20,5     | 30,1     | 30,7     | 30,6    | 30,7    | 32,2    | 36,2     | 43,9    | 46,0 <sup>p</sup>    | 57,3 <sup>p</sup>    | 60,5     |
| 3. Sur les entreprises <sup>3</sup> et particuliers :                          |          |          |          |          |          |          |          |         |         |         |          |         |                      |                      |          |
| a) acceptations bancaires .....  | 7,9      | 10,9     | 11,9     | 9,9      | 13,0     | 14,1     | 16,2     | 17,2    | 17,4    | 16,1    | 15,5     | 19,4    | 15,0                 | 22,0                 | 16,6     |
| b) effets commerciaux .....  | 116,3    | 128,6    | 136,2    | 148,8    | 149,2    | 162,4    | 172,0    | 159,6   | 162,4   | 156,4   | 160,6    | 168,0   | 161,2                | 179,3                | 160,1    |
| c) avances .....   | 252,3    | 309,5    | 371,7    | 452,1    | 517,3    | 642,5    | 718,1    | 731,6   | 743,1   | 757,9   | 790,0    | 812,8   | 812,7                | 802,8                | 821,1    |
| d) autres créances à un an au plus .....                                       | 4,1      | 4,5      | 9,1      | 1,2      | 1,2      | 0,7      | 8,9      | 7,7     | 6,0     | 3,2     | 1,3      | 1,4     | 3,2                  | 4,2                  | 2,3      |
| e) autres créances à plus d'un an :  |          |          |          |          |          |          |          |         |         |         |          |         |                      |                      |          |
| — obligations accessibles à tout placeur .....                                 | 14,7     | 14,7     | 15,4     | 16,0     | 20,0     | 16,8     | 14,4     | 14,0    | 13,7    | 13,0    | 15,5     | 14,6    | 14,3 <sup>p</sup>    | 14,0 <sup>p</sup>    | 17,2     |
| — autres .....   | 15,3     | 23,0     | 22,8     | 39,3     | 39,4     | 39,7     | 38,6     | 38,5    | 38,4    | 38,2    | 38,4     | 36,2    | 32,7 <sup>p</sup>    | 31,7 <sup>p</sup>    | 32,7     |
| 4. Sur le Fonds des Rentes : à un an au plus :                                 |          |          |          |          |          |          |          |         |         |         |          |         |                      |                      |          |
| a) avances de la B.N.B. pour le financement de certificats de trésorerie ..... | —        | —        | —        | —        | —        | —        | —        | —       | —       | —       | —        | —       | —                    | —                    | —        |
| b) autres .....  | 10,8     | 9,0      | 10,2     | 0,4      | 0,8      | 1,4      | 2,4      | 10,6    | 11,4    | 8,3     | 7,7      | 7,0     | 5,5                  | 7,6                  | 10,0     |
| 5. Sur les autres intermédiaires financiers <sup>4</sup> :                     |          |          |          |          |          |          |          |         |         |         |          |         |                      |                      |          |
| a) à un an au plus :   |          |          |          |          |          |          |          |         |         |         |          |         |                      |                      |          |
| — bons de caisse accessibles à tout placeur .....                              | 0,7      | 2,1      | 0,4      | ...      | ...      | ...      | ...      | ...     | ...     | ...     | ...      | ...     | ...                  | ...                  | ...      |
| — autres .....   | 4,7      | 10,3     | 13,6     | 10,2     | 10,9     | 9,6      | 17,8     | 27,7    | 38,6    | 49,4    | 62,8     | 77,5    | 77,0                 | 88,8 <sup>p</sup>    | 70,9     |
| b) à plus d'un an :  |          |          |          |          |          |          |          |         |         |         |          |         |                      |                      |          |
| — bons de c. et oblig. accessibles à tout placeur .....                        | 37,4     | 37,2     | 39,9     | 68,9     | 70,6     | 65,5     | 68,2     | 67,7    | 66,3    | 72,0    | 70,9     | 66,1    | 67,5 <sup>p</sup>    | 69,9 <sup>p</sup>    | 76,3     |
| — autres .....   | 9,9      | 10,5     | 12,3     | 15,1     | 14,5     | 18,7     | 20,0     | 29,3    | 33,0    | 33,4    | 37,5     | 37,5    | 36,9 <sup>p</sup>    | 39,4 <sup>p</sup>    | 39,5     |
| <b>D. Autres .....</b>   | 129,9    | 133,5    | 139,1    | 158,2    | 182,9    | 212,3    | 218,9    | 259,6   | 323,6   | 288,0   | 311,2    | 413,9   | 381,6 <sup>p</sup>   | 376,9 <sup>p</sup>   | 379,8    |
| <b>TOTAL DE L'ACTIF .....</b>  | 1.616,7  | 1.833,6  | 2.064,0  | 2.416,5  | 2.775,1  | 3.294,9  | 4.106,0  | 4.516,5 | 4.968,1 | 5.047,9 | 5.291,5  | 6.216,1 | 5.964,7              | 6.148,8              | 6.078,5  |

<sup>1</sup> Y compris le Fonds des Rentes (cf. l'article « Chapitres IX, Balance des Paiements et XIII, Organismes monétaires de la partie statistique » publié dans le Bulletin d'Information et de Documentation, XLIII<sup>e</sup> année, tome II, n° 3, septembre 1968).

<sup>2</sup> Y compris les organismes de sécurité sociale.

<sup>3</sup> Entreprises privées qui ne sont pas des intermédiaires financiers, organismes publics d'exploitation, organismes d'assurance-vie et accidents du travail, et fonds de pension.

<sup>4</sup> Caisses d'épargne, sociétés hypothécaires et de capitalisation, intermédiaires financiers publics de crédits.

c) Banques de dépôts — Passif — Chiffres annuels et trimestriels

(milliards de francs)

|  | 31-12-74       | 31-12-75       | 31-12-76       | 31-12-77       | 31-12-78       | 31-12-79       | 31-12-80       | 31-3-81        | 30-6-81        | 30-9-81        | 31-12-81       | 31-3-82        | 30-6-82        | 30-9-82        | 31-12-82       |
|--|----------------|----------------|----------------|----------------|----------------|----------------|----------------|----------------|----------------|----------------|----------------|----------------|----------------|----------------|----------------|
| <b>A. Engagements envers l'étranger :</b>  |                |                |                |                |                |                |                |                |                |                |                |                |                |                |                |
| 1. Envers le F.M.I. ....   | —              | —              | —              | —              | —              | —              | —              | —              | —              | —              | —              | —              | —              | —              | —              |
| 2. Envers le F.E.C.O.M. ....   | —              | —              | —              | —              | —              | —              | —              | —              | —              | —              | —              | —              | —              | —              | —              |
| 3. Autres :  |                |                |                |                |                |                |                |                |                |                |                |                |                |                |                |
| a) en monnaies étrangères .....  | 525,9          | 633,9          | 680,6          | 842,0          | 1.063,1        | 1.346,7        | 1.945,9        | 2.263,0        | 2.543,4        | 2.664,4        | 2.847,4        | 3.539,2        | 3.294,3        | 3.417,1        | 3.316,8        |
| b) en francs belges <sup>1</sup> .....   | 169,6          | 162,5          | 179,9          | 207,2          | 218,9          | 297,9          | 353,8          | 329,2          | 336,6          | 334,7          | 348,7          | 348,6          | 337,7          | 368,7          | 360,5          |
| c) réserve monétaire : Grand-Duché de Luxembourg   | —              | —              | —              | —              | —              | —              | —              | —              | —              | —              | —              | —              | —              | —              | —              |
| Total des engagements envers l'étranger ...  | 695,5          | 796,4          | 860,5          | 1.049,2        | 1.282,0        | 1.644,6        | 2.299,7        | 2.592,2        | 2.880,0        | 2.999,1        | 3.196,1        | 3.887,8        | 3.632,0        | 3.785,8        | 3.677,3        |
| <b>B. Engagements envers les organismes principalement monétaires nationaux :</b>              |                |                |                |                |                |                |                |                |                |                |                |                |                |                |                |
| 1. Pièces et billets .....   |                |                |                |                |                |                |                |                |                |                |                |                |                |                |                |
| 2. Autres :  |                |                |                |                |                |                |                |                |                |                |                |                |                |                |                |
| a) envers la B.N.B. ....   | 0,2            | ...            | 0,1            | ...            | 2,1            | 0,2            | ...            | ...            | 0,1            | ...            | 0,5            | ...            | 5,5            | ...            | ...            |
| b) envers les organismes publics .....   | ...            | 0,1            | 1,4            | 0,6            | ...            | 6,7            | 1,0            | 2,9            | 4,3            | 4,2            | 1,8            | 6,1            | 2,1            | 1,5            | 4,1            |
| c) envers les banques de dépôts :  |                |                |                |                |                |                |                |                |                |                |                |                |                |                |                |
| — réserve monétaire .....  | —              | —              | —              | —              | —              | —              | —              | —              | —              | —              | —              | —              | —              | —              | —              |
| — bons de caisse et obligations .....  | ...            | 0,1            | 0,1            | 0,3            | 0,4            | 0,3            | 0,3            | 0,3            | 0,2            | 0,2            | 0,3            | 0,4            | 0,3            | 0,3            | 0,4            |
| — autres .....   | 105,5          | 105,9          | 135,4          | 164,2          | 172,1          | 195,2          | 239,3          | 260,7          | 282,4          | 290,5          | 309,2          | 398,1          | 383,3          | 388,4          | 400,7          |
| <b>C. Engagements envers les autres secteurs nationaux :</b>                                   |                |                |                |                |                |                |                |                |                |                |                |                |                |                |                |
| 1. Stock monétaire :   |                |                |                |                |                |                |                |                |                |                |                |                |                |                |                |
| a) encaisses monétaires détenues par les entreprises <sup>2</sup> et particuliers :            |                |                |                |                |                |                |                |                |                |                |                |                |                |                |                |
| — monnaie fiduciaire .....   | —              | —              | —              | —              | —              | —              | —              | —              | —              | —              | —              | —              | —              | —              | —              |
| — monnaie scripturale .....  | 195,1          | 236,3          | 248,1          | 278,6          | 291,7          | 296,8          | 293,7          | 300,5          | 332,4          | 296,8          | 306,9          | 310,5          | 335,2          | 328,1          | p 334,8        |
| b) monnaie scripturale détenue par les pouvoirs publics .....                                  |                |                |                |                |                |                |                |                |                |                |                |                |                |                |                |
|  | 0,2            | 0,1            | 0,1            | 0,4            | 0,6            | 0,5            | 0,6            | 0,6            | 0,7            | 0,5            | 1,4            | 0,9            | 0,7            | 0,9            | p 0,9          |
| 2. Autres engagements envers les entreprises et particuliers <sup>3</sup> :                    |                |                |                |                |                |                |                |                |                |                |                |                |                |                |                |
| a) en francs belges :  |                |                |                |                |                |                |                |                |                |                |                |                |                |                |                |
| — à un an au plus :  |                |                |                |                |                |                |                |                |                |                |                |                |                |                |                |
| — dépôts en carnets ou livrets ordinaires ...  | 169,5          | 220,4          | 253,9          | 298,2          | 337,4          | 361,2          | 362,9          | 363,3          | 365,3          | 359,9          | 377,5          | 366,1          | 368,6          | 369,2          | 384,5          |
| — autres dépôts .....  | 188,5          | 182,3          | 236,0          | 231,2          | 256,9          | 295,9          | 328,3          | 341,5          | 348,6          | 358,7          | 347,8          | 379,9          | 383,1          | 414,0          | p 404,5        |
| — à plus d'un an :   |                |                |                |                |                |                |                |                |                |                |                |                |                |                |                |
| — dépôts .....   | 23,3           | 31,5           | 28,9           | 31,0           | 29,0           | 27,4           | 25,3           | 24,3           | 23,6           | 23,2           | 23,0           | 23,9           | 24,4           | 24,9           | p 25,4         |
| — bons de caisse et obligations .....  | 48,7           | 58,2           | 74,3           | 104,4          | 125,6          | 153,0          | 201,0          | 221,6          | 231,0          | 236,0          | 245,0          | 263,0          | 271,4          | 285,3          | 300,2          |
| b) en monnaies étrangères : dépôts à un an au plus   |                |                |                |                |                |                |                |                |                |                |                |                |                |                |                |
|  | 17,5           | 23,0           | 31,4           | 35,8           | 29,8           | 37,7           | 54,1           | 68,0           | 83,0           | 97,0           | 103,8          | 122,0          | 125,8          | 126,2          | 125,9          |
| 3. Autres engagements :  |                |                |                |                |                |                |                |                |                |                |                |                |                |                |                |
| a) envers le Trésor .....  |                |                |                |                |                |                |                |                |                |                |                |                |                |                |                |
| b) envers les autres pouvoirs publics : à un an au plus (dépôts à terme) .....                 |                |                |                |                |                |                |                |                |                |                |                |                |                |                |                |
|  | 0,1            | 0,1            | 0,2            | 0,3            | 0,3            | 0,2            | 0,2            | 0,3            | 0,3            | 0,3            | 0,3            | 0,3            | 0,3            | 0,3            | p 0,3          |
| c) envers les intermédiaires financiers :  |                |                |                |                |                |                |                |                |                |                |                |                |                |                |                |
| — le Fonds des Rentes .....  | 0,7            | 0,7            | ...            | ...            | ...            | ...            | ...            | ...            | ...            | ...            | ...            | ...            | ...            | ...            | ...            |
| — organismes d'assurance-vie et accidents du travail, fonds de pension : réserve monétaire ... | —              | —              | —              | —              | —              | —              | —              | —              | —              | —              | —              | —              | —              | —              | —              |
| — les autres intermédiaires financiers :   |                |                |                |                |                |                |                |                |                |                |                |                |                |                |                |
| — réserve monétaire .....  | —              | —              | —              | —              | —              | —              | —              | —              | —              | —              | —              | —              | —              | —              | —              |
| — autres <sup>4</sup> .....  | 3,1            | 3,4            | 2,5            | 0,7            | 2,5            | 1,1            | 12,9           | 26,2           | 19,2           | 13,4           | 13,4           | 16,6           | 12,0           | 12,0           | 11,3           |
| <b>D. Autres .....</b>   |                |                |                |                |                |                |                |                |                |                |                |                |                |                |                |
|  | 168,8          | 175,1          | 191,1          | 221,6          | 244,7          | 274,1          | 286,7          | 314,1          | 397,0          | 368,1          | 364,5          | 440,5          | 420,0          | 411,9          | 408,2          |
| <b>TOTAL DU PASSIF ...</b>   | <b>1.616,7</b> | <b>1.833,6</b> | <b>2.064,0</b> | <b>2.416,5</b> | <b>2.775,1</b> | <b>3.294,9</b> | <b>4.106,0</b> | <b>4.516,5</b> | <b>4.968,1</b> | <b>5.047,9</b> | <b>5.291,5</b> | <b>6.216,1</b> | <b>5.964,7</b> | <b>6.148,8</b> | <b>6.078,5</b> |

<sup>1</sup> Y compris les engagements en francs belges envers les organismes internationaux établis en U.E.B.L.

<sup>2</sup> Entreprises privées autres que principalement monétaires, intermédiaires financiers publics qui ne sont pas des organismes principalement monétaires, et organismes publics d'exploitation.

<sup>3</sup> Y compris les « autres engagements » — sous forme de dépôts, de bons de caisse et obligations — envers les intermédiaires financiers autres que principalement monétaires et les « passifs subordonnés » sous forme d'obligations et d'emprunts.

<sup>4</sup> Des engagements autres que sous forme de dépôts, de bons de caisse et obligations et de réserve monétaire (cf. note <sup>3</sup>).

d) Ensemble des organismes principalement monétaires — Actif — Chiffres annuels et trimestriels

(milliards de francs)

|  | 31-12-74       | 31-12-75       | 31-12-76       | 31-12-77       | 31-12-78       | 31-12-79       | 31-12-80       | 31-3-81        | 30-6-81        | 30-9-81        | 31-12-81       | 31-3-82        | 30-6-82        | 30-9-82        | 31-12-82       |         |   |
|--|----------------|----------------|----------------|----------------|----------------|----------------|----------------|----------------|----------------|----------------|----------------|----------------|----------------|----------------|----------------|---------|---|
| <b>A. Créances sur l'étranger :</b>  |                |                |                |                |                |                |                |                |                |                |                |                |                |                |                |         |   |
| 1. Or .....  | 71,8           | 71,8           | 71,8           | 72,3           | 72,5           | 58,3           | 58,2           | 58,2           | 58,2           | 58,2           | 58,2           | 58,2           | 58,2           | 58,2           | 58,2           | 58,2    | Colonne du tableau XIII-1<br>« Bilans intégrés des organismes principalement monétaires » dans laquelle la rubrique est comprise. |
| 2. F.M.I. — Participation .....  | 24,9           | 26,3           | 29,9           | 26,7           | 19,4           | 18,1           | 18,1           | 16,7           | 15,9           | 15,5           | 15,3           | 15,2           | 15,0           | 14,8           | 14,6           | 14,6    |   |
| — Prêts .....  | —              | —              | —              | 1,5            | 0,7            | ...            | ...            | ...            | ...            | ...            | ...            | ...            | ...            | ...            | ...            | ...     |   |
| — Droits de tirage spéciaux .....  | 28,4           | 30,0           | 19,3           | 19,8           | 20,1           | 23,2           | 24,2           | 28,6           | 30,1           | 30,3           | 30,6           | 30,8           | 32,8           | 32,8           | 32,7           | 32,7    |   |
| — Autres .....   | —              | 2,4            | 9,7            | 9,7            | 9,4            | 7,4            | 5,7            | 5,2            | 5,5            | 5,1            | 4,5            | 3,9            | 3,3            | 2,7            | 2,3            | 2,3     |   |
| 3. Ecus .....  | —              | —              | —              | —              | —              | 61,1           | 110,7          | 46,4           | 57,7           | 47,0           | 33,6           | 45,2           | 20,5           | 43,8           | 73,0           | 73,0    |   |
| 4. Accords internationaux .....  | ...            | ...            | 0,2            | 0,4            | 0,4            | ...            | 0,8            | 0,8            | 1,0            | 1,2            | 1,0            | 1,3            | 1,2            | 1,2            | 1,1            | 1,1     |   |
| 5. F.E.C.O.M. ....   | ...            | ...            | ...            | ...            | ...            | ...            | ...            | ...            | ...            | ...            | ...            | ...            | ...            | ...            | ...            | ...     |   |
| 6. C.E.E. : concours financier à moyen terme .....                             | 6,5            | 6,5            | 6,5            | 6,5            | —              | —              | —              | —              | —              | —              | —              | —              | —              | —              | —              | —       |   |
| 7. Obligations .....   | 53,7           | 39,6           | 35,5           | 34,5           | 37,9           | 40,9           | 46,2           | 60,6           | 62,6           | 67,2           | 69,8           | 90,1           | 82,5           | 86,0           | 75,0           | 75,0    |   |
| 8. Acceptations en francs belges représentat. d'exportation .....              | 29,4           | 29,9           | 30,6           | 39,7           | 42,6           | 40,9           | 27,2           | 30,2           | 36,9           | 38,0           | 51,0           | 52,5           | 51,6           | 44,4           | 49,8           | 49,8    |   |
| 9. Autres : a) en monnaies étrangères .....                                    | 578,1          | 703,3          | 740,8          | 905,0          | 1.110,2        | 1.311,6        | 1.863,3        | 2.158,0        | 2.403,7        | 2.454,2        | 2.597,2        | 3.123,8        | 2.896,2        | 3.005,2        | 2.901,5        | 2.901,5 |   |
| b) en francs belges .....  | 38,6           | 49,8           | 65,0           | 83,1           | 77,4           | 83,1           | 100,5          | 99,5           | 107,6          | 115,1          | 116,1          | 129,4          | 140,8          | 151,1          | 140,5          | 140,5   |   |
| Total des créances sur l'étranger ...  | 831,4          | 959,6          | 1.009,3        | 1.199,2        | 1.390,6        | 1.644,6        | 2.254,9        | 2.504,2        | 2.779,2        | 2.831,8        | 2.977,3        | 3.550,4        | 3.302,1        | 3.440,2        | 3.348,7        | (6)     |   |
| <b>B. Créances sur les organ. principal. monétaires nationaux :</b>            |                |                |                |                |                |                |                |                |                |                |                |                |                |                |                |         |   |
| 1. Pièces et billets .....   | 7,6            | 7,6            | 8,3            | 8,4            | 11,6           | 13,2           | 12,5           | 11,3           | 12,8           | 11,1           | 12,8           | 11,6           | 12,4           | 11,6           | 13,5           | (1)     |   |
| 2. Autres : a) sur la B.N.B. :   |                |                |                |                |                |                |                |                |                |                |                |                |                |                |                |         |   |
| — réserve monétaire .....  | 14,7           | —              | —              | —              | 0,1            | —              | —              | —              | —              | —              | —              | —              | —              | —              | —              | —       |   |
| — autres .....   | 0,9            | 0,7            | 0,7            | 0,5            | 0,4            | 0,3            | 0,4            | ...            | 0,1            | 4,4            | 0,4            | ...            | 0,1            | 0,4            | 0,4            | 0,4     |   |
| b) sur les organismes publics .....  | 5,2            | 7,5            | 9,8            | 10,2           | 9,2            | 13,5           | 15,9           | 12,7           | 11,3           | 10,4           | 15,4           | 11,8           | 8,1            | 12,2           | 12,4           | 12,4    |   |
| c) sur les banques de dépôts .....   | 105,7          | 106,0          | 137,0          | 165,1          | 174,6          | 202,4          | 240,6          | 263,9          | 287,1          | 294,9          | 311,8          | 404,6          | 391,2          | 391,5          | 405,2          | 405,2   |   |
| <b>C. Créances sur les autres secteurs nationaux :</b>                         |                |                |                |                |                |                |                |                |                |                |                |                |                |                |                |         |   |
| 1. Sur l'Etat <sup>1</sup> :   |                |                |                |                |                |                |                |                |                |                |                |                |                |                |                |         |   |
| a) à un an au plus .....   | 78,5           | 84,3           | 126,8          | 128,9          | 144,7          | 180,4          | 258,9          | 272,9          | 358,2          | 349,7          | 365,3          | 426,6          | 452,7          | 480,5          | 461,2          | (7)     |   |
| b) à plus d'un an :  |                |                |                |                |                |                |                |                |                |                |                |                |                |                |                |         |   |
| — obligations accessibles à tout placeur .....                                 | 205,3          | 238,0          | 260,2          | 296,7          | 332,4          | 357,4          | 373,4          | 377,2          | 375,5          | 367,0          | 357,0          | 396,7          | 406,1          | 399,4          | 414,9          | (7)     |   |
| — autres .....   | 70,9           | 68,3           | 63,0           | 57,3           | 55,7           | 57,9           | 89,0           | 111,8          | 117,0          | 119,9          | 123,4          | 131,6          | 136,7          | 151,5          | 151,4          | (7)     |   |
| 2. Sur les autres pouvoirs publics <sup>2</sup> :                              |                |                |                |                |                |                |                |                |                |                |                |                |                |                |                |         |   |
| a) à un an au plus .....   | 31,6           | 37,3           | 41,0           | 44,8           | 49,0           | 63,1           | 65,6           | 54,9           | 63,9           | 54,6           | 55,4           | 53,8           | 69,0           | 63,8           | 63,3           | (8)     |   |
| b) à plus d'un an :  |                |                |                |                |                |                |                |                |                |                |                |                |                |                |                |         |   |
| — obligations accessibles à tout placeur .....                                 | 30,2           | 30,9           | 32,9           | 37,9           | 42,3           | 46,3           | 45,3           | 47,8           | 47,7           | 46,5           | 45,6           | 22,3           | 21,8           | 21,4           | 21,2           | (8)     |   |
| — autres .....   | 7,6            | 9,1            | 12,5           | 17,4           | 20,5           | 30,1           | 30,7           | 30,6           | 30,7           | 32,2           | 36,2           | 43,9           | 46,0           | 57,3           | 60,5           | (8)     |   |
| 3. Sur les entreprises <sup>3</sup> et particuliers :                          |                |                |                |                |                |                |                |                |                |                |                |                |                |                |                |         |   |
| a) acceptations bancaires .....  | 13,8           | 13,9           | 18,7           | 19,0           | 25,7           | 26,1           | 22,3           | 28,8           | 28,3           | 33,0           | 29,5           | 28,0           | 29,2           | 26,7           | 27,2           | (9)     |   |
| b) effets commerciaux .....  | 133,1          | 142,5          | 164,1          | 182,5          | 193,1          | 208,8          | 207,4          | 199,0          | 202,2          | 199,0          | 203,7          | 198,3          | 207,1          | 195,8          | 203,2          | (9)     |   |
| c) avances .....   | 252,8          | 309,9          | 372,1          | 452,5          | 517,4          | 642,8          | 718,6          | 731,7          | 743,2          | 758,1          | 790,1          | 813,0          | 812,7          | 803,1          | 821,5          | (9)     |   |
| d) autres créances à un an au plus .....                                       | 4,1            | 4,5            | 9,1            | 1,2            | 1,2            | 0,7            | 8,9            | 7,7            | 6,0            | 3,2            | 1,3            | 1,4            | 3,2            | 4,2            | 2,3            | (11)    |   |
| e) autres créances à plus d'un an :  |                |                |                |                |                |                |                |                |                |                |                |                |                |                |                |         |   |
| — obligations accessibles à tout placeur .....                                 | 15,6           | 15,6           | 16,3           | 16,7           | 21,0           | 17,8           | 15,4           | 15,0           | 14,7           | 14,0           | 16,4           | 15,4           | 15,1           | 14,7           | 17,9           | (11)    |   |
| — autres .....   | 15,3           | 23,0           | 22,8           | 39,3           | 39,4           | 39,7           | 38,6           | 38,5           | 38,4           | 38,2           | 38,4           | 36,2           | 32,7           | 31,7           | 32,7           | (11)    |   |
| 4. Sur le Fonds des Rentes : à un an au plus :                                 |                |                |                |                |                |                |                |                |                |                |                |                |                |                |                |         |   |
| a) avances de la B.N.B. pour le financement de certificats de trésorerie ..... | ...            | 2,9            | 3,6            | 2,8            | 16,0           | 52,5           | 77,1           | 107,1          | 122,1          | 132,9          | 149,5          | 159,1          | 174,3          | 164,5          | 181,1          | (12)    |   |
| b) autres .....  | 10,8           | 9,1            | 10,3           | 7,8            | 14,8           | 24,6           | 12,3           | 10,6           | 11,5           | 8,3            | 7,7            | 7,0            | 5,6            | 7,7            | 10,0           | (13)    |   |
| 5. Sur les autres intermédiaires financiers <sup>4</sup> :                     |                |                |                |                |                |                |                |                |                |                |                |                |                |                |                |         |   |
| a) à un an au plus :   |                |                |                |                |                |                |                |                |                |                |                |                |                |                |                |         |   |
| — bons de caisse accessibles à tout placeur .....                              | 0,7            | 2,1            | 0,4            | ...            | ...            | ...            | ...            | ...            | ...            | ...            | ...            | ...            | ...            | ...            | ...            | ...     |   |
| — autres .....   | 4,7            | 10,4           | 13,6           | 10,4           | 11,6           | 9,6            | 17,9           | 29,4           | 39,9           | 50,4           | 63,3           | 77,5           | 77,6           | 90,4           | 71,3           | (14)    |   |
| b) à plus d'un an :  |                |                |                |                |                |                |                |                |                |                |                |                |                |                |                |         |   |
| — bons de caisse et oblig. accessibles à tout placeur .....                    | 37,7           | 37,5           | 40,2           | 69,2           | 70,8           | 65,7           | 68,4           | 67,9           | 66,5           | 72,2           | 71,1           | 66,3           | 67,7           | 70,2           | 76,6           | (14)    |   |
| — autres .....   | 10,0           | 10,6           | 12,4           | 15,1           | 14,5           | 18,7           | 20,0           | 29,3           | 33,0           | 33,4           | 37,5           | 37,5           | 36,9           | 39,4           | 39,5           | (14)    |   |
| D. Autres .....  | 168,1          | 174,9          | 174,3          | 185,6          | 230,0          | 318,6          | 313,3          | 373,9          | 433,0          | 388,9          | 385,8          | 496,1          | 452,8          | 450,2          | 469,6          | (15)    |   |
| <b>TOTAL DE L'ACTIF ...</b>  | <b>2.056,3</b> | <b>2.306,2</b> | <b>2.559,4</b> | <b>2.968,5</b> | <b>3.386,6</b> | <b>4.034,8</b> | <b>4.907,4</b> | <b>5.326,2</b> | <b>5.822,3</b> | <b>5.854,1</b> | <b>6.094,9</b> | <b>6.989,1</b> | <b>6.761,1</b> | <b>6.928,4</b> | <b>6.905,6</b> |         |   |

<sup>1</sup> Y compris le Fonds des Routes (cf. l'article « Chapitres IX, Balance des Paiements et XIII, Organismes monétaires de la partie statistique » publié dans le Bulletin d'Information et de Documentation, XLIII<sup>e</sup> année, tome II, no 3, septembre 1988).

<sup>2</sup> Y compris les organismes de sécurité sociale.

<sup>3</sup> Entreprises privées qui ne sont pas des intermédiaires financiers, organismes publics d'exploitation, organismes d'assurance-vie et accidents du travail, et fonds de pension.

<sup>4</sup> Caisses d'épargne, sociétés hypothécaires et de capitalisation, intermédiaires financiers publics de crédit.

<sup>5</sup> A partir du 31 décembre 1977, nouvelle série : l'écart par rapport à l'ancienne série résulte d'un meilleur recensement des avoirs des comptes extraordinaires du Trésor à l'O.C.F. Le chiffre comparable en 1977 s'élève à 183,1 et pour le total de l'actif à 2.976,0.



d) Ensemble des organismes principalement monétaires — Passif — Chiffres annuels et trimestriels

(milliards de francs)

|  | 31-12-74       | 31-12-75       | 31-12-76       | 31-12-77       | 31-12-78       | 31-12-79       | 31-12-80       | 31-3-81        | 30-6-81        | 30-9-81        | 31-12-81       | 31-3-82        | 30-6-82        | 30-9-82        | 31-12-82       |      |
|--|----------------|----------------|----------------|----------------|----------------|----------------|----------------|----------------|----------------|----------------|----------------|----------------|----------------|----------------|----------------|------|
| <b>A. Engagements envers l'étranger :</b>  |                |                |                |                |                |                |                |                |                |                |                |                |                |                |                |      |
| 1. Envers le F.M.I. ....   | 0,1            | 0,1            | 0,1            | 0,1            | 0,1            | 0,1            | 0,1            | 0,1            | 0,2            | 0,2            | 0,1            | 0,2            | 0,2            | 0,2            | 0,2            |      |
| 2. Envers le F.E.C.O.M. ....   | ...            | ...            | ...            | 23,4           | 26,7           | 27,4           | ...            | 5,5            | ...            | ...            | 2,8            | ...            | ...            | ...            | 18,1           |      |
| 3. Autres :  |                |                |                |                |                |                |                |                |                |                |                |                |                |                |                |      |
| a) en monnaies étrangères .....  | 525,9          | 637,5          | 680,6          | 842,0          | 1.063,1        | 1.346,7        | 1.945,9        | 2.263,0        | 2.543,4        | 2.664,4        | 2.847,4        | 3.539,2        | 3.294,3        | 3.417,1        | 3.316,8        |      |
| b) en francs belges <sup>1</sup> .....   | 172,6          | 162,5          | 183,2          | 210,9          | 224,8          | 303,9          | 360,8          | 335,0          | 343,6          | 342,5          | 358,0          | 355,9          | 348,5          | 377,0          | 367,3          |      |
| c) réserve monétaire : Grand-Duché de Luxembourg ...   | 0,3            | —              | —              | —              | —              | —              | —              | —              | —              | —              | —              | —              | —              | —              | —              |      |
| Total des engagements envers l'étranger ...  | 698,9          | 800,1          | 863,9          | 1.076,4        | 1.314,7        | 1.678,1        | 2.306,8        | 2.603,6        | 2.887,2        | 3.007,1        | 3.208,3        | 3.895,3        | 3.643,0        | 3.794,3        | 3.702,4        | (6)  |
| <b>B. Engagements envers les organismes principalement monétaires nationaux :</b>                |                |                |                |                |                |                |                |                |                |                |                |                |                |                |                |      |
| 1. Pièces et billets .....   | 7,6            | 8,4            | 8,1            | 8,4            | 10,6           | 13,3           | 12,5           | 11,3           | 12,8           | 11,1           | 12,8           | 11,6           | 12,4           | 11,6           | 13,5           | (1)  |
| 2. Autres :  |                |                |                |                |                |                |                |                |                |                |                |                |                |                |                |      |
| a) envers la B.N.B. ....   | 0,2            | ...            | 2,6            | 2,5            | 4,1            | 3,6            | 4,3            | 4,0            | 4,3            | 4,3            | 4,9            | 4,3            | 10,5           | 5,0            | 4,4            |      |
| b) envers les organismes publics .....   | 1,2            | 1,1            | 2,5            | 1,9            | 2,3            | 9,2            | 3,8            | 4,4            | 4,6            | 5,1            | 6,6            | 6,4            | 2,9            | 3,1            | 6,3            |      |
| c) envers les banques de dépôts :  |                |                |                |                |                |                |                |                |                |                |                |                |                |                |                |      |
| — réserve monétaire .....  | 14,7           | —              | —              | —              | 0,1            | —              | —              | —              | —              | —              | —              | —              | —              | —              | —              |      |
| — bons de caisse et obligations .....  | ...            | 0,1            | 0,1            | 0,3            | 0,4            | 0,3            | 0,3            | 0,3            | 0,2            | 0,2            | 0,3            | 0,4            | 0,3            | 0,3            | 0,4            |      |
| — autres .....   | 110,3          | 113,1          | 142,3          | 171,1          | 177,4          | 203,1          | 248,4          | 267,9          | 289,3          | 300,1          | 315,8          | 405,3          | 385,7          | 395,7          | 406,9          |      |
| <b>C. Engagements envers les autres secteurs nationaux :</b>                                     |                |                |                |                |                |                |                |                |                |                |                |                |                |                |                |      |
| 1. Stock monétaire :   |                |                |                |                |                |                |                |                |                |                |                |                |                |                |                |      |
| a) encaisses monétaires détenues par les entreprises <sup>2</sup> et particuliers :              |                |                |                |                |                |                |                |                |                |                |                |                |                |                |                |      |
| — monnaie fiduciaire .....   | 258,4          | 291,3          | 310,8          | 339,1          | 361,9          | 371,7          | 378,9          | 368,5          | 393,0          | 374,7          | 385,8          | 376,0          | 400,0          | 382,5          | 384,9          | (1)  |
| — monnaie scripturale <sup>3</sup> .....   | 262,9          | 312,2          | 330,4          | 365,1          | 383,8          | 388,8          | 385,9          | 393,7          | 442,3          | 387,8          | 403,0          | 411,1          | 443,1          | 434,0          | 430,9          | (1)  |
| b) monnaie scripturale détenue par les pouvoirs publics <sup>4</sup> ...                         | 31,7           | 36,0           | 43,2           | 37,2           | 40,2           | 44,1           | 41,9           | 36,3           | 38,3           | 36,9           | 36,1           | 34,1           | 37,5           | 35,3           | 41,0           | (1)  |
| 2. Autres engagem. envers les entreprises et particuliers <sup>5</sup> :                         |                |                |                |                |                |                |                |                |                |                |                |                |                |                |                |      |
| a) en francs belges :  |                |                |                |                |                |                |                |                |                |                |                |                |                |                |                |      |
| — à un an au plus :  |                |                |                |                |                |                |                |                |                |                |                |                |                |                |                |      |
| — dépôts en carnets ou livrets ordinaires .....  | 169,5          | 220,4          | 253,9          | 298,2          | 337,4          | 361,2          | 362,9          | 363,3          | 365,3          | 359,9          | 377,5          | 366,1          | 368,6          | 369,2          | 384,5          | (2)  |
| — autres dépôts .....  | 188,5          | 182,3          | 236,0          | 231,2          | 256,9          | 295,9          | 328,3          | 341,5          | 348,6          | 358,7          | 347,8          | 379,9          | 383,1          | 414,0          | 404,5          | (2)  |
| — à plus d'un an :   |                |                |                |                |                |                |                |                |                |                |                |                |                |                |                |      |
| — dépôts .....   | 23,3           | 31,5           | 28,9           | 31,0           | 29,0           | 27,4           | 25,3           | 24,3           | 23,6           | 23,2           | 23,0           | 23,9           | 24,4           | 24,9           | 25,4           | (3)  |
| — bons de caisse et obligations .....  | 48,7           | 58,2           | 74,3           | 104,4          | 125,6          | 153,0          | 201,0          | 221,6          | 231,0          | 236,0          | 245,0          | 263,0          | 271,4          | 285,3          | 300,2          | (3)  |
| b) en monnaies étrangères : dépôts à un an au plus ...   | 17,5           | 23,0           | 31,4           | 35,8           | 29,8           | 37,7           | 54,1           | 68,0           | 83,0           | 97,0           | 103,8          | 122,0          | 125,8          | 126,2          | 125,9          | (4)  |
| 3. Autres engagements :  |                |                |                |                |                |                |                |                |                |                |                |                |                |                |                |      |
| a) envers le Trésor .....  | ...            | ...            | ...            | ...            | ...            | ...            | ...            | ...            | ...            | ...            | ...            | ...            | ...            | ...            | ...            | (7)  |
| b) envers les autres pouvoirs publics : à un an au plus (dépôts à terme) .....                   | 0,1            | 0,1            | 0,2            | 0,3            | 0,3            | 0,2            | 0,2            | 0,3            | 0,3            | 0,3            | 0,3            | 0,3            | 0,3            | 0,3            | 0,3            | (8)  |
| c) envers les intermédiaires financiers :  |                |                |                |                |                |                |                |                |                |                |                |                |                |                |                |      |
| — le Fonds des Rentes .....  | 0,7            | 2,8            | ...            | ...            | ...            | ...            | ...            | ...            | ...            | ...            | ...            | ...            | ...            | ...            | ...            | (13) |
| — organismes d'assurance-vie et accidents du travail, fonds de pension : réserve monétaire ..... | 0,3            | —              | —              | —              | —              | —              | —              | —              | —              | —              | —              | —              | —              | —              | —              | (15) |
| — les autres intermédiaires financiers :   |                |                |                |                |                |                |                |                |                |                |                |                |                |                |                |      |
| — réserve monétaire .....  | 5,7            | —              | —              | —              | 0,3            | —              | —              | —              | —              | —              | —              | —              | —              | —              | —              | (14) |
| — autres <sup>6</sup> .....  | 3,1            | 3,4            | 2,5            | 0,7            | 2,5            | 1,1            | 12,9           | 26,2           | 19,2           | 13,4           | 13,4           | 16,9           | 12,0           | 12,0           | 11,3           | (14) |
| D. Autres .....  | 213,0          | 222,2          | 228,3          | 264,9          | 309,3          | 446,1          | 539,9          | 591,0          | 679,3          | 638,3          | 610,5          | 672,5          | 640,1          | 634,7          | 662,8          | (15) |
| <b>TOTAL DU PASSIF ...</b>   | <b>2.056,3</b> | <b>2.306,2</b> | <b>2.559,4</b> | <b>2.968,5</b> | <b>3.386,6</b> | <b>4.034,8</b> | <b>4.907,4</b> | <b>5.326,2</b> | <b>5.822,3</b> | <b>5.854,1</b> | <b>6.094,9</b> | <b>6.989,1</b> | <b>6.761,1</b> | <b>6.928,4</b> | <b>6.905,6</b> |      |

Colonne du tableau XIII-1 « Bilans intégrés des organismes principalement monétaires » dans laquelle la rubrique est comprise.

<sup>1</sup> Pour la B.N.B., y compris les engagements en francs belges envers les organismes internationaux autres que le F.M.I.; pour les autres organismes principalement monétaires, y compris les engagements en francs belges envers les organismes internationaux établis en U.E.B.L.

<sup>2</sup> Entreprises privées autres que principalement monétaires, intermédiaires financiers publics qui ne sont pas des organismes principalement monétaires, et organismes publics d'exploitation.

<sup>3</sup> A l'exclusion du solde créditeur du Fonds des Rentes à la B.N.B., lequel est repris sous C. 8. c) ou sous D. selon les dates.

<sup>4</sup> A l'exclusion du compte ordinaire du Trésor à la B.N.B., lequel est repris sous C. 8. a).

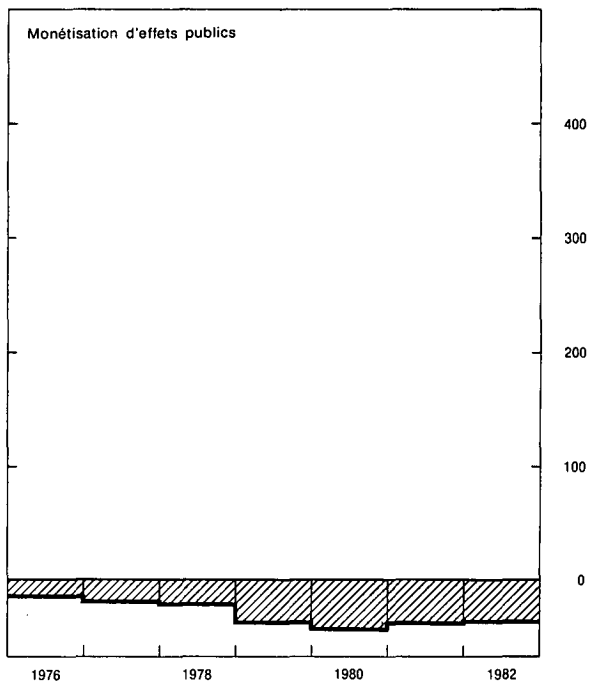
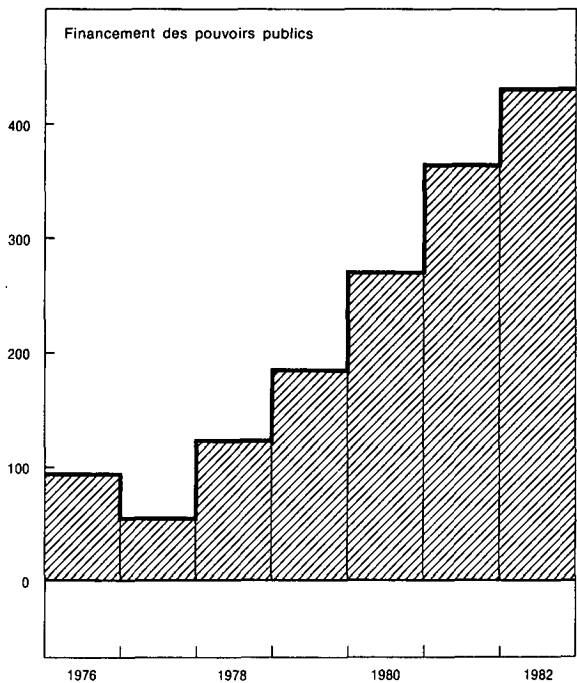
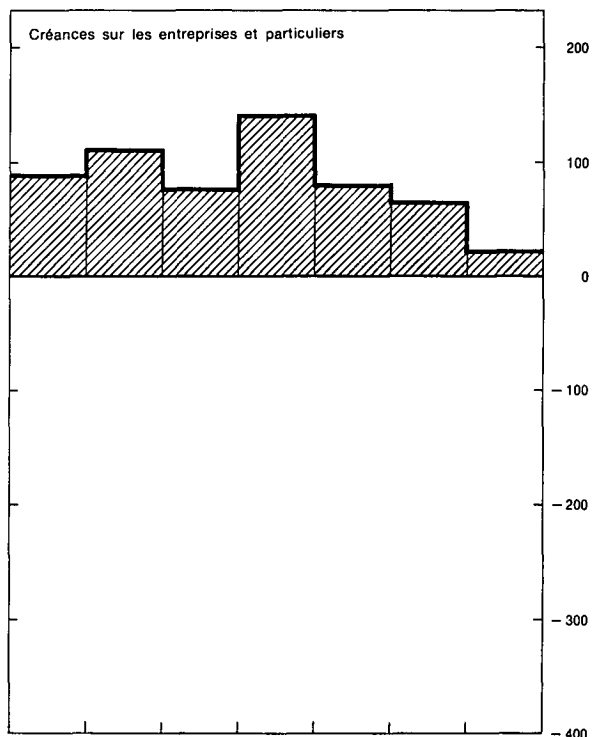
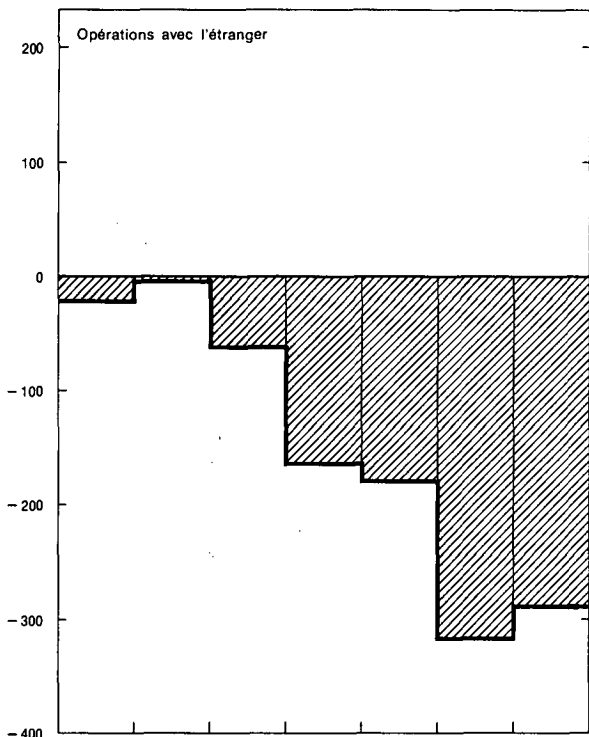
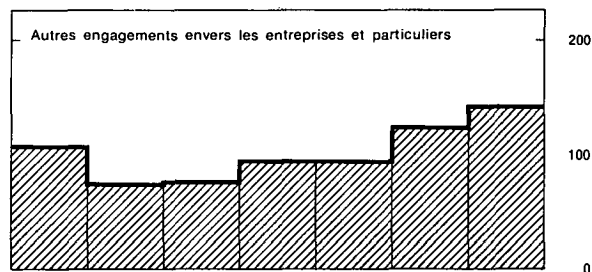
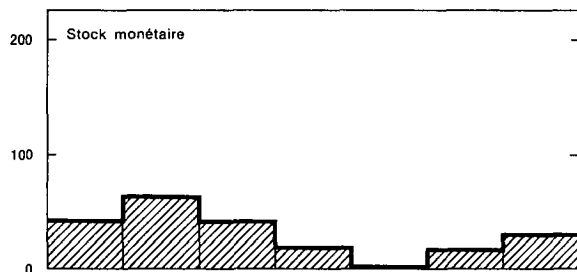
<sup>5</sup> Y compris les « autres engagements » — sous forme de dépôts, de bons de caisse et obligations — envers les intermédiaires financiers autres que principalement monétaires et les « passifs subordonnés » sous forme d'obligations et d'emprunts.

<sup>6</sup> Des engagements autres que sous forme de dépôts, de bons de caisse et obligations, et de réserve monétaire (cf. note 5).

<sup>7</sup> A partir du 31 décembre 1977, nouvelle série : l'écart par rapport à l'ancienne série résulte d'un meilleur recensement des avoirs des comptables extraordinaires du Trésor à l'O.C.P. Le chiffre comparable en 1977 pour la monnaie scripturale s'élève à 44,7 et pour le total du passif à 2.976,0.

**XIII - 3. — ORIGINES DES VARIATIONS DU STOCK MONETAIRE  
AUPRES DES ORGANISMES PRINCIPALEMENT MONETAIRES**

(variations en milliards de francs)



### XIII - 3. — ORIGINES DES VARIATIONS DU STOCK MONETAIRE AUPRES DES ORGANISMES PRINCIPALEMENT MONETAIRES

(milliards de francs)

| Périodes                             | Stock monétaire     | Autres engagements envers les entreprises et particuliers 1 |  |   | Total<br>(5) =<br>(1) à (4)<br>= (6) à (16) | Opérations avec l'étranger (solde courant + opérations en capital des entreprises et particuliers) 3 | Créances sur les entreprises 4 et particuliers   |               | Refinancement en dehors des organismes principalement monétaires (augmentation : -) 7 |  | Financement des pouvoirs publics |                           | Monétisation d'effets publics                                     |   | Créances sur des intermédiaires financiers autres que principalement monétaires 10 | Divers 11           |
|--------------------------------------|---------------------|---|--|---|---|--|--|---------------|---|--|----------------------------------|---------------------------|---|---|--|---------------------|
|                                      |                     | En francs belges  |  | En monnaies étrangères (dépôts à un an au plus) |   |  | Crédits d'escompte, d'avances et d'acceptation 5 | Obligations 6 | de crédits commerciaux à l'étranger mobilisés auprès des banques belges               | de crédits d'escompte et d'acceptation aux entreprises et particuliers | Etat 8                           | Autres pouvoirs publics 9 | achats sur le marché par les organismes principalement monétaires | par l'intermédiaire du Fonds des Rentes |  |                     |
|                                      |                     | A un an au plus (dépôts)                                    | A plus d'un an (dépôts, bons de caisse et obligations) |   |   |  |  |               |   |  |                                  |                           |   |   |  |                     |
| (1)                                  | (2)                 | (3)   | (4)  | (6)   | (8)   | (7)  | (8)  | (9)           | (10)  | (11)   | (12)                             | (13)                      | (14)  | (15)                                    | (16)   |                     |
| 1975 .....                           | +87,4               | +44,7   | +17,7  | + 5,5   | +155,3                                      | + 26,3   | + 66,3   | + 9,3         | - 0,7   | + 0,2  | + 43,0                           | + 9,0                     | -15,3   | + 1,6                                   | +13,1  | + 2,5               |
| 1976 .....                           | +43,8               | +87,1   | +13,6  | + 8,4   | +152,9                                      | - 23,5   | + 84,6   | + 5,4         | - 2,7   | + 4,0  | + 85,1                           | +10,2                     | -15,6   | + 0,9                                   | + 7,1  | - 2,6               |
| 1977 .....                           | +64,8               | +39,5   | +32,0  | + 4,4   | +140,7                                      | - 5,9  | +101,9   | +10,2         | - 9,2   | - 2,8  | + 41,0                           | +14,7                     | -21,0   | + 0,8                                   | +30,6  | -19,6               |
| 1978 .....                           | +43,4 <sup>12</sup> | +64,9   | +19,3  | - 6,0   | +121,6 <sup>12</sup>                        | - 63,2   | + 71,8   | + 6,0         | + 1,4   | +10,5  | +111,0                           | +13,7                     | -26,5   | + 4,9                                   | + 0,9  | - 8,9 <sup>12</sup> |
| 1979 .....                           | +19,8               | +62,8   | +25,7  | + 8,0   | +116,3                                      | -166,8   | +142,6   | - 0,2         | - 7,7   | - 1,0  | +153,7                           | +31,8                     | -44,5   | + 5,8                                   | + 0,9  | + 1,7               |
| 1980 .....                           | + 2,0               | +34,1   | +45,9  | +16,4   | + 98,4                                      | -178,8   | + 74,4   | + 6,8         | -13,5   | - 3,9  | +263,0                           | + 6,2                     | -29,9   | -14,8                                   | + 1,1  | -12,2               |
| 1981 .....                           | +18,2               | +34,1   | +41,8  | +49,8   | +143,9                                      | -316,0   | + 72,2   | - 5,0         | + 6,5   | + 2,8  | +359,3                           | + 3,5                     | -29,4   | - 9,7                                   | +66,0  | - 6,3               |
| 1982 .....                           | p+31,8              | p+63,8  | +57,6  | +22,1   | p+175,3                                     | p-290,2  | + 24,2   | p- 1,4        | - 2,9   | + 4,4  | p+410,2                          | p+20,8                    | p-28,6  | - 9,2                                   | p+41,2   | p+ 6,8              |
| 1980 4 <sup>e</sup> trimestre .....  | +23,1               | +11,8   | +10,2  | + 5,4   | + 50,5                                      | - 27,9   | + 39,5   | + 2,6         | - 4,5   | + 5,1  | + 24,7                           | +14,5                     | - 7,6   | + 0,2                                   | + 0,8  | + 3,1               |
| 1981 1 <sup>er</sup> trimestre ..... | - 8,2               | +13,6   | +19,7  | +13,9   | + 39,0                                      | - 93,0   | + 10,5   | - 1,3         | - 0,1   | + 0,7  | +125,5                           | - 8,1                     | - 5,3   | - 4,2                                   | + 7,0  | + 7,3               |
| 2 <sup>e</sup> trimestre .....       | +75,1               | + 9,1   | + 8,7  | +15,0   | +107,9                                      | - 54,6   | + 11,1   | - 1,7         | + 2,2   | + 3,1  | +145,1                           | + 9,0                     | - 2,4   | + 2,4                                   | +20,0  | -26,3               |
| 3 <sup>e</sup> trimestre .....       | -74,1               | + 4,7   | + 4,5  | +14,1   | - 50,8                                      | - 80,8   | + 16,8   | - 3,0         | - 2,6   | - 0,4  | + 23,5                           | - 7,4                     | -10,9   | - 6,2                                   | +22,8  | - 2,6               |
| 4 <sup>e</sup> trimestre .....       | +25,4               | + 6,7   | + 8,9  | + 6,8   | + 47,8                                      | - 87,6   | + 33,8   | + 1,0         | + 7,0   | - 0,6  | + 65,2                           | +10,0                     | -10,8   | - 1,7                                   | +16,2  | +15,3               |
| 1982 1 <sup>er</sup> trimestre ..... | - 3,8               | +20,7   | +18,9  | +18,2   | + 54,0                                      | -123,9   | + 19,0   | p- 2,2        | - 0,1   | - 3,0  | p+204,5                          | p-16,1                    | p- 8,3  | - 6,7                                   | + 6,1  | -15,3               |
| 2 <sup>e</sup> trimestre .....       | +59,4               | + 5,6   | + 8,9  | + 3,9   | + 77,8                                      | - 79,3   | - 0,1  | p- 1,8        | - 1,8   | + 9,7  | p+125,4                          | p+22,7                    | p- 8,0  | + 4,0                                   | + 6,2  | + 0,8               |
| 3 <sup>e</sup> trimestre .....       | -28,8               | +31,6   | +14,3  | + 0,4   | + 17,5                                      | p- 73,8  | - 18,4   | p+ 0,1        | - 0,2   | - 5,0  | p+ 81,1                          | p+ 6,6                    | p- 8,0  | - 5,2                                   | p+41,1   | p- 0,8              |
| 4 <sup>e</sup> trimestre .....       | p+ 5,0              | p+ 5,9  | +15,5  | - 0,4   | p+ 26,0                                     | p- 13,2  | + 23,7   | p+ 2,5        | - 0,8   | + 2,7  | p- 0,8                           | p+ 7,6                    | p- 4,3  | - 1,3                                   | p-12,2   | p+22,1              |

N.B. — Pour la méthode d'élaboration, voir note sub tableau XIII-1.

1 Y compris les « autres engagements » — sous forme de dépôts, bons de caisse et obligations — envers les intermédiaires financiers autres que principalement monétaires et les « passifs subordonnés » sous forme d'obligations et d'emprunts.

2 Entreprises privées autres que principalement monétaires, intermédiaires financiers publics qui ne sont pas des organismes principalement monétaires, et organismes publics d'exploitation.

3 Ces chiffres ont été calculés sur base du mouvement des avoirs extérieurs nets en monnaies étrangères, lequel a été converti en francs belges au cours de change de la période; ils ne comprennent pas les variations comptables que la contrevaletur en francs belges des encours en monnaies étrangères existant au début de la période peut avoir subies par suite de modifications dans les cours de change durant la période.

4 Entreprises privées qui ne sont pas des intermédiaires financiers, organismes publics d'exploitation, organismes d'assurance-vie et accidents du travail et fonds de pension.

5 Variation de l'encours utilisé des crédits d'escompte, d'avances et d'acceptation (à l'exclusion des effets qui servent à la mobilisation de créances commerciales sur l'étranger) accordés à leur origine par les organismes principalement monétaires.

6 Y compris les certificats à un an au plus émis par les organismes publics d'exploitation.

7 Il s'agit d'un refinancement net : crédits accordés à leur origine par les organismes principalement monétaires et refinancés par eux auprès d'autres intermédiaires financiers moins crédits accordés à leur origine par ces derniers et refinancés par eux auprès des organismes principalement monétaires.

8 Y compris le Fonds des Routes, sous déduction du compte ordinaire du Trésor à la B.N.B.

9 Y compris les organismes de sécurité sociale et sous déduction des engagements non monétaires envers les autres pouvoirs publics.

10 Sous déduction des engagements envers des intermédiaires financiers autres que principalement monétaires sous une forme autre que des dépôts ou des bons de caisse et obligations et les « passifs subordonnés » sous forme d'obligations et d'emprunts.

11 Y compris les variations comptables que la contrevaletur en francs belges des encours en monnaies étrangères existant au début de la période peut avoir subies par suite de modifications dans les cours de change durant la période.

12 Nouvelle série : l'écart par rapport à l'ancienne série résulte d'un meilleur recensement des avoirs des comptes extraordinaires du Trésor à l'O.C.P.

**XIII · 4a. — STOCK MONETAIRE  
AUPRES DES ORGANISMES PRINCIPALEMENT MONETAIRES**

(milliards de francs)

| Fin de période                | Encaisses monétaires détenues par les entreprises 1 et particuliers |  |                               |   |                                 |                       |                 | Monnaie scripturale détenue par les pouvoirs publics 6 | Total général    |         |
|-------------------------------|---|--|-------------------------------|---|---------------------------------|-----------------------|-----------------|--|------------------|---------|
|                               | Monnaie fiduciaire  |  |                               | Monnaie scripturale                         |                                 |                       |                 |  |                  |         |
|                               | Billets et pièces du Trésor 2                                       | Billets de la Banque Nationale de Belgique | Stock de monnaie fiduciaire 3 | Auprès de la Banque Nationale de Belgique 4 | Auprès des organismes publics 5 | Auprès des banques    | Total           |  |                  | Total   |
| (1)                           | (2)   | (3)  | (4)                           | (5)   | (6)                             | (7) = (4) + (5) + (6) | (8) = (3) + (7) | (9)  | (10) = (8) + (9) |         |
| 1973 .....                    | 9,1   | 238,5                                      | 240,6                         | 0,5   | 65,6                            | 185,9                 | 252,0           | 492,6  | 27,8             | 520,4   |
| 1974 .....                    | 9,5   | 256,1                                      | 258,3                         | 0,3   | 67,5                            | 195,1                 | 262,9           | 521,2  | 31,7             | 552,9   |
| 1975 .....                    | 10,2  | 288,4                                      | 292,1                         | 0,9   | 74,8                            | 236,3                 | 312,0           | 604,1  | 36,2             | 640,3   |
| 1976 .....                    | 11,3  | 307,2                                      | 310,5                         | 1,1   | 81,2                            | 248,1                 | 330,4           | 640,9  | 43,2             | 684,1   |
| 1977 (ancienne série) .....   | 11,7  | 335,4                                      | 339,2                         | 0,5   | 86,0                            | 278,6                 | 365,1           | 704,3  | 44,6             | 748,9   |
| 1977 (nouvelle série) 7 ..... | 11,7  | 335,4                                      | 339,2                         | 0,5   | 86,0                            | 278,6                 | 365,1           | 704,3  | 37,2             | 741,5   |
| 1978 .....                    | 12,2  | 359,9                                      | 360,9                         | 0,8   | 91,3                            | 291,7                 | 383,8           | 744,7  | 40,2             | 784,9   |
| 1979 .....                    | 12,7  | 371,8                                      | 371,8                         | 0,7   | 91,3                            | 296,8                 | 388,8           | 760,6  | 44,1             | 804,7   |
| 1980 Septembre .....          | 14,7  | 361,0                                      | 365,0                         | 1,2   | 90,1                            | 290,6                 | 381,9           | 746,9  | 36,7             | 783,6   |
| Décembre .....                | 14,7  | 376,1                                      | 378,9                         | 0,4   | 91,8                            | 293,7                 | 385,9           | 764,8  | 41,9             | 806,7   |
| 1981 Mars .....               | 14,7  | 364,4                                      | 368,5                         | 0,8   | 92,4                            | 300,5                 | 393,7           | 762,2  | 36,8             | 798,5   |
| Juin .....                    | 15,3  | 389,9                                      | 393,0                         | 0,8   | 109,1                           | 332,4                 | 442,3           | 835,3  | 38,8             | 873,6   |
| Septembre .....               | 15,4  | 369,6                                      | 374,7                         | 0,6   | 90,4                            | 296,8                 | 387,8           | 762,5  | 37,0             | 799,5   |
| Décembre .....                | 15,7  | 382,2                                      | 385,8                         | 0,9   | 95,2                            | 306,9                 | 403,0           | 788,8  | 36,1             | 824,9   |
| 1982 Janvier .....            | 15,5  | 370,1                                      | 375,3                         | 1,2   | 111,6                           | 302,5                 | 415,3           | 790,6  | 25,9             | 816,5   |
| Février .....                 | 15,5  | 371,8                                      | 378,3                         | 0,9   | 102,7                           | 292,7                 | 396,3           | 774,6  | 32,4             | 807,0   |
| Mars .....                    | 15,5  | 371,2                                      | 376,0                         | 0,9   | 99,7                            | 310,5                 | 411,1           | 787,1  | 34,1             | 821,2   |
| Avril .....                   | 15,4  | 379,1                                      | 383,6                         | 0,8   | 109,2                           | 312,4                 | 422,4           | 806,0  | 39,0             | 845,0   |
| Mai .....                     | 15,5  | 393,7                                      | 398,0                         | 0,9   | 99,8                            | 326,8                 | 427,5           | 825,5  | 36,6             | 862,1   |
| Juin .....                    | 15,5  | 395,9                                      | 400,0                         | 1,0   | 106,9                           | 335,2                 | 443,1           | 843,1  | 37,5             | 880,6   |
| Juillet .....                 | 15,5  | 385,8                                      | 391,0                         | 0,8   | 100,3                           | 317,4                 | 418,5           | 809,5  | 32,4             | 841,9   |
| Août .....                    | 15,4  | 380,4                                      | 385,1                         | 1,4   | 100,1                           | 314,7                 | 416,2           | 801,3  | 32,6             | 833,9   |
| Septembre .....               | 15,4  | 377,8                                      | 382,5                         | 1,4   | 104,5                           | 328,1                 | 434,0           | 816,5  | 35,3             | 851,8   |
| Octobre .....                 | 15,4  | 379,2                                      | 383,9                         | 0,7   | 102,0                           | 312,3                 | 415,0           | 798,9  | 30,7             | 829,6   |
| Novembre .....                | 15,4  | 374,9                                      | 378,0                         | 1,2   | p 91,5                          | p 326,5               | p 419,2         | p 797,2  | p 41,0           | p 838,2 |
| Décembre .....                | 15,4  | 382,2                                      | 384,9                         | 0,4   | p 95,7                          | p 334,8               | p 430,9         | p 815,8  | p 41,0           | p 856,8 |
| 1988 Janvier .....            | 15,2  | 369,6                                      | 373,2                         | 0,7   | p 103,0                         | p 330,9               | p 434,6         | p 807,8  | p 55,4           | p 863,2 |

1 Entreprises privées autres que principalement monétaires, intermédiaires financiers publics qui ne sont pas des organismes principalement monétaires, et organismes publics d'exploitation.

2 Sous déduction des billets et pièces du Trésor détenus par la B.N.B.

3 Total des colonnes (1) et (2), sous déduction des billets et pièces du Trésor et des billets de la B.N.B. détenus par les organismes publics monétaires et les banques.

4 Le solde créditeur du Fonds des Rentes à la B.N.B. n'est pas considéré comme étant de la monnaie scripturale.

5 O.C.P. et Crédit Communal de Belgique.

6 Le compte ordinaire du Trésor à la B.N.B. n'est pas considéré comme étant de la monnaie scripturale.

7 L'écart par rapport à l'ancienne série résulte d'un meilleur recensement des avoirs des comptes extraordinaires du Trésor à l'O.C.P.

### XIII - 4b. — STOCK MONETAIRE TOTAL

(milliards de francs)

| Fin de période                           | Encaisses monétaires détenues par les entreprises <sup>1</sup> et particuliers |   |   |                 |       | Monnaie scripturale détenue par les pouvoirs publics |   |                 | Total général |
|--|--|---|---|-----------------|-------|--|---|-----------------|---------------|
|  | Monnaie fiduciaire <sup>2</sup>  | Monnaie scripturale                             |   |                 | Total | Auprès des organismes principalement monétaires      | Auprès des autres intermédiaires financiers | Total           |               |
|  |  | Auprès des organismes principalement monétaires | Auprès des autres intermédiaires financiers | Total           |       |  |   |                 |               |
| (1)                                      | (2)  | (3)   | (4) = (2) + (3)                             | (5) = (1) + (4) | (6)   | (7)  | (8) = (6) + (7)                             | (9) = (5) + (8) |               |
| 1974 .....                               | 254,9  | 258,6   | 26,5  | 285,1           | 540,0 | 31,7   | 4,5   | 36,2            | 576,2         |
| 1975 .....                               | 288,1  | 306,9   | 36,9  | 343,8           | 631,9 | 36,2   | 5,4   | 41,6            | 673,5         |
| 1976 .....                               | 305,8  | 324,2   | 39,1  | 363,3           | 669,1 | 43,2   | 7,2   | 50,4            | 719,5         |
| 1977 (ancienne série) .....              | 333,7  | 361,2   | 47,0  | 408,2           | 741,9 | 44,7   | 5,2   | 49,9            | 791,8         |
| 1977 (nouvelle série) <sup>3</sup> ..... | 333,7  | 361,2   | 47,0  | 408,2           | 741,9 | 37,2   | 5,2   | 42,4            | 784,3         |
| 1978 .....                               | 354,9  | 380,3   | 55,0  | 435,3           | 790,2 | 40,2   | 6,0   | 46,2            | 836,4         |
| 1979 .....                               | 364,4  | 384,4   | 67,2  | 451,6           | 816,0 | 44,1   | 8,6   | 52,7            | 868,7         |
| 1980 Septembre .....                     | 358,9  | 377,1   | 76,5  | 453,6           | 812,5 | 36,7   | 11,7  | 48,4            | 860,9         |
| Décembre .....                           | 370,8  | 381,6   | 67,8  | 449,4           | 820,2 | 41,9   | 6,6   | 48,5            | 868,7         |
| 1981 Mars .....                          | 362,3  | 387,9   | 71,9  | 459,8           | 822,1 | 36,4   | 7,3   | 43,7            | 865,8         |
| Juin .....                               | 382,5  | 436,2   | 81,8  | 518,0           | 900,5 | 38,3   | 10,2  | 48,5            | 949,0         |
| Septembre .....                          | 366,4  | 381,8   | 82,9  | 464,7           | 831,1 | 36,9   | 10,1  | 47,0            | 878,1         |
| Décembre .....                           | 374,4  | 397,5   | 85,6  | 483,1           | 857,5 | 36,1   | 7,2   | 43,3            | 900,8         |
| 1982 Mars .....                          | 365,5  | 406,1   | 81,2  | 487,3           | 852,8 | 34,1   | 7,0   | 41,1            | 893,9         |
| Juin .....                               | 385,9  | 437,6   | 89,5  | 527,1           | 913,0 | 37,5   | 14,2  | 51,7            | 964,7         |
| Septembre .....                          | 373,1  | 428,4   | 92,9  | 521,3           | 894,4 | 35,3   | 12,7  | 48,0            | 942,4         |
| Décembre .....                           | 373,2  | 423,1   | 92,0  | 515,1           | 888,3 | 41,0   | 8,8   | 49,8            | 938,1         |

<sup>1</sup> Entreprises privées qui n'ont pas d'engagements monétaires, intermédiaires financiers publics qui n'ont pas d'engagements monétaires, et organismes publics d'exploitation.

<sup>2</sup> Colonne (8) du tableau XIII-4a, sous déduction des billets et pièces du Trésor et des billets de la B.N.B. détenus par les intermédiaires finan-

ciers qui, sans être des organismes principalement monétaires, ont des engagements monétaires.

<sup>3</sup> L'écart par rapport à l'ancienne série résulte d'un meilleur recensement des avoirs des comptes extraordinaires du Trésor à l'O.C.P.

**XIII - 5a. — AVOIRS EXTERIEURS NETS DES ORGANISMES PRINCIPALEMENT MONETAIRES**

(milliards de francs)

| Périodes                             | Montants à fin de période 1 |   |                        | Variations 3  |   |         |  |  |  |  | Variations 4  |      |
|--------------------------------------|-----------------------------|---|------------------------|---|---|---------|--|--|--|--|---|------|
|                                      | B.N.B. 2                    | Autres organismes principalement monétaires | Total<br>(3) = (1)+(2) | Avoirs extérieurs nets après ajustement statistique |   |         | Opérations en capital des pouvoirs publics avec l'étranger 5 | Refinancement en dehors des organismes principalement monétaires de crédits commerciaux sur l'étranger 6 (augmentation: -) | Opérations avec l'étranger 7 (solde courant + opérations en capital des entreprises et particuliers) | Différence entre les données de la balance des paiements (col. (11)) et celles des organismes principalement monétaires (col. (6)) 8 | Avoirs extérieurs nets suivant la balance des paiements de l'U.E.B.L. 9 |      |
|                                      |                             |   |                        | B.N.B. 4  | Autres organismes principalement monétaires | Total   |  |  |  |  |   | (10) |
| (1)                                  | (2)                         | (3)   | (4)                    | (5)   | (6)   | (7)     | (8)  | (9) = (6) - (7) - (8)  | (10)   | (11)   |   |      |
| 1975 .....                           | 252,4                       | - 92,9                                      | 159,5                  | +18,5   | + 3,5                                       | + 22,0  | - 3,6  | - 0,7  | + 26,3   | + 2,3  | + 24,3  |      |
| 1976 .....                           | 231,8                       | - 86,3                                      | 145,5                  | -22,7   | + 4,7                                       | - 18,0  | + 8,2  | - 2,7  | - 23,5   | + 13,5   | - 4,5   |      |
| 1977 .....                           | 230,9                       | -108,1                                      | 122,8                  | - 2,3   | - 18,8                                      | - 21,1  | - 6,0  | - 9,2  | - 5,9  | +15,1  | - 6,0   |      |
| 1978 .....                           | 221,7                       | -145,9                                      | 75,8                   | -10,2   | - 27,9                                      | - 38,1  | + 23,7   | + 1,4  | - 63,2   | + 6,1  | - 32,0  |      |
| 1979 .....                           | 232,2                       | -265,7                                      | - 33,5                 | -35,1   | -124,1                                      | -159,2  | + 15,3   | - 7,7  | -166,8   | +32,5  | -126,7  |      |
| 1980 .....                           | 332,3                       | -384,2                                      | - 51,9                 | +11,8   | -117,1                                      | -105,3  | + 87,0   | -13,5  | -178,8   | +29,1  | - 76,2  |      |
| 1981 .....                           | 274,1                       | -505,1                                      | -231,0                 | -71,5   | - 99,5                                      | -171,0  | +138,6   | + 6,4  | -316,0   | +114,3   | - 56,7  |      |
| 1982 .....                           | 238,1                       | p-591,8                                     | p-353,7                | -37,0   | p- 60,9                                     | p- 97,9 | +195,2   | - 2,9  | p-290,2  | + 87,5   | - 10,4  |      |
| 1980 4 <sup>e</sup> trimestre .....  | 332,3                       | -384,2                                      | - 51,9                 | - 6,5   | - 30,3                                      | - 36,8  | - 4,4  | - 4,5  | - 27,9   | +20,0  | - 16,8  |      |
| 1981 1 <sup>er</sup> trimestre ..... | 296,1                       | -395,5                                      | - 99,4                 | -39,8   | - 5,5                                       | - 45,3  | + 47,8   | - 0,1  | - 93,0   | +36,9  | - 8,4   |      |
| 2 <sup>e</sup> trimestre .....       | 316,2                       | -424,2                                      | -108,0                 | + 8,4   | - 19,8                                      | - 11,4  | + 41,0   | + 2,2  | - 54,6   | +27,3  | + 15,9  |      |
| 3 <sup>e</sup> trimestre .....       | 274,7                       | -450,0                                      | -175,3                 | -40,6   | - 27,2                                      | - 67,8  | + 15,6   | - 2,6  | - 80,8   | +21,9  | - 45,9  |      |
| 4 <sup>e</sup> trimestre .....       | 274,1                       | -505,1                                      | -231,0                 | + 0,5   | - 47,0                                      | - 46,5  | + 34,2   | + 6,9  | - 87,6   | +28,2  | - 18,3  |      |
| 1982 1 <sup>er</sup> trimestre ..... | 247,6                       | -592,5                                      | -344,9                 | -14,3   | - 36,1                                      | - 50,4  | + 73,6   | - 0,1  | -123,9   | +24,3  | - 26,1  |      |
| 2 <sup>e</sup> trimestre .....       | 228,9                       | -569,7                                      | -340,8                 | -12,0   | + 4,4                                       | - 7,6   | + 73,5   | - 1,8  | - 79,3   | - 7,9  | - 15,5  |      |
| 3 <sup>e</sup> trimestre .....       | 266,7                       | p-620,9                                     | p-354,2                | +45,2   | p- 54,9                                     | p- 9,7  | p+ 64,3  | - 0,2  | p- 73,8  | +35,6  | + 25,9  |      |
| 4 <sup>e</sup> trimestre .....       | 238,1                       | p-591,8                                     | p-353,7                | -55,9   | p+ 25,7                                     | p- 30,2 | p- 16,2  | - 0,8  | p- 13,2  | +35,5  | + 5,3   |      |

1 Une ventilation des avoirs extérieurs nets par principaux types de créances et d'engagements est donnée au tableau XIII-2.

2 Cf. tableau XIII-5b, colonne (9), en tenant compte des avoirs et engagements éventuels sur ou envers le Grand-Duché de Luxembourg.

3 Les mouvements des avoirs et engagements en monnaies étrangères des divers secteurs vis-à-vis de l'étranger ont été calculés en convertissant en francs aux cours moyens du mois, les mouvements mensuels de ces avoirs et engagements exprimés en unités de monnaies étrangères.

4 Cf. tableau XIII-5b, colonne (12), et notamment la note 5, en tenant compte des avoirs et engagements éventuels sur ou envers le Grand-Duché de Luxembourg.

5 Ces montants comprennent notamment les emprunts à l'étranger de l'Etat, du Fonds des Routes, des pouvoirs publics subordonnés et des paraétatiques administratifs.

6 Crédits mobilisés auprès des banques belges.

7 Ce sont les chiffres de cette colonne, calculés comme le montre le présent tableau, qui sont repris à la colonne (6) du tableau XIII-3.

8 Cette différence est égale à :

— variations des avoirs extérieurs nets des organismes principalement monétaires de l'U.E.B.L. résultant des variations des avoirs ou engagements nets des banques luxembourgeoises vis-à-vis des pays autres que la Belgique et des institutions internationales établies en U.E.B.L. (ces variations sont comprises dans la colonne (11), mais non dans la colonne (6)).

— moins, a) variations des avoirs nets des banques belges vis-à-vis des résidents luxembourgeois; b) variations des effets publics luxembourgeois détenus par la B.N.B. (ces variations sont comprises dans la colonne (6) mais non dans la colonne (11)).

9 Cf. tableaux IX-1, 2, 3 et 4, rubrique 6.2.

### XIII - 5b. — AVOIRS EXTERIEURS NETS DE LA BANQUE NATIONALE DE BELGIQUE <sup>1</sup>

(milliards de francs)

|                                      | Montants à fin de période |  |       |  |  |  |       |  | Variations après ajustement statistique <sup>5</sup> |                    |  |  |
|--------------------------------------|---------------------------|--|-------|--|--|--|-------|--|--|--------------------|--|--|
|                                      | Réserves de change        |  |       |  |  |  |       | Acceptations en francs belges représentatives d'exportations | Avoirs extérieurs nets                               | Réserves de change | Acceptations en francs belges représentatives d'exportations | Avoirs extérieurs nets recensés à la balance de paiements <sup>6</sup> |
|                                      | Encaisse en or            | Avoirs détenus auprès du F.M.I. <sup>2</sup> | Ecus  | Avoirs ou engagements (-) nets vis-à-vis du F.E.C.O.M. | Monnaies étrangères au comptant <sup>3</sup> | Francs belges au comptant <sup>4</sup> | Total |  |  |                    |  |  |
| (1)                                  | (2)                       | (3)  | (4)   | (5)  | (6)  | (7) = (1) à (6)                        | (8)   | (9) = (7) + (8)  | (10)   | (11)               | (12) = (10) + (11)   |  |
| 1975 .....                           | 71,8                      | 58,7   | —     | ...  | 113,7  | - 3,7                                  | 240,5 | 11,9   | 252,4  | +18,4              | - 0,2  | +18,2  |
| 1976 .....                           | 71,8                      | 58,9   | —     | ...  | 90,6   | - 3,2                                  | 218,1 | 13,7   | 231,8  | -24,6              | + 1,9  | -22,7  |
| 1977 .....                           | 72,3                      | 57,7   | —     | - 23,4   | 107,7  | - 3,4                                  | 210,9 | 20,0   | 230,9  | - 8,6              | + 6,3  | - 2,3  |
| 1978 .....                           | 72,5                      | 49,6   | —     | - 26,7   | 106,1  | - 5,6                                  | 195,9 | 25,8   | 221,7  | -15,9              | + 5,7  | -10,2  |
| 1979 .....                           | 58,3                      | 48,7   | 61,1  | - 27,4   | 75,5   | - 6,1                                  | 210,1 | 22,1   | 232,2  | -31,5              | - 3,6  | -35,1  |
| 1980 .....                           | 58,2                      | 48,0   | 110,7 | ...  | 114,8  | - 6,3                                  | 325,4 | 6,9  | 332,3  | +27,0              | -15,2  | +11,8  |
| 1981 .....                           | 58,2                      | 50,4   | 33,6  | - 2,8  | 112,0  | - 8,4                                  | 243,0 | 31,1   | 274,1  | -95,7              | +24,2  | -71,5  |
| 1982 .....                           | 58,2                      | 49,6   | 73,0  | - 18,1   | 49,4   | - 5,6                                  | 206,5 | 31,6   | 238,1  | -37,5              | + 0,5  | -37,0  |
| 1981 1 <sup>er</sup> trimestre ..... | 58,2                      | 50,5   | 46,4  | - 5,5  | 137,6  | - 5,1                                  | 282,1 | 14,0   | 296,1  | -46,8              | + 7,0  | -39,8  |
| 2 <sup>e</sup> trimestre .....       | 58,2                      | 51,5   | 57,7  | ...  | 136,0  | - 5,9                                  | 297,5 | 18,7   | 316,2  | + 3,7              | + 4,7  | + 8,4  |
| 3 <sup>e</sup> trimestre .....       | 58,2                      | 50,9   | 47,0  | ...  | 106,8  | - 6,6                                  | 256,3 | 18,4   | 274,7  | -40,3              | - 0,3  | -40,6  |
| 4 <sup>e</sup> trimestre .....       | 58,2                      | 50,4   | 33,6  | - 2,8  | 112,0  | - 8,4                                  | 243,0 | 31,1   | 274,1  | -12,3              | +12,8  | + 0,5  |
| 1982 1 <sup>er</sup> trimestre ..... | 58,2                      | 49,9   | 45,2  | ...  | 72,9   | - 6,2                                  | 220,0 | 27,6   | 247,6  | -10,8              | - 3,5  | -14,3  |
| 2 <sup>e</sup> trimestre .....       | 58,2                      | 51,1   | 20,5  | ...  | 72,3   | - 9,3                                  | 192,8 | 36,1   | 228,9  | -20,5              | + 8,5  | -12,0  |
| 3 <sup>e</sup> trimestre .....       | 58,2                      | 50,3   | 43,8  | ...  | 100,7  | - 7,3                                  | 245,7 | 21,0   | 266,7  | +60,3              | -15,1  | +45,2  |
| 4 <sup>e</sup> trimestre .....       | 58,2                      | 49,6   | 73,0  | - 18,1   | 49,4   | - 5,6                                  | 206,5 | 31,6   | 238,1  | -66,5              | +10,6  | -55,9  |
| 1983 1 <sup>er</sup> trimestre ..... | 58,2                      | 47,4   | 103,7 | - 79,0   | 65,4   | - 5,8                                  | 189,9 | 31,7   | 221,6  | -41,4              | ...  | -41,4  |
| 1982 Mars .....                      | 58,2                      | 49,9   | 45,2  | ...  | 72,9   | - 6,2                                  | 220,0 | 27,6   | 247,6  | + 3,4              | + 0,3  | + 3,7  |
| Avril .....                          | 58,2                      | 49,7   | 22,5  | ...  | 67,1   | - 6,6                                  | 190,9 | 30,6   | 221,5  | -17,6              | + 3,0  | -14,6  |
| Mai .....                            | 58,2                      | 50,4   | 21,5  | ...  | 66,5   | - 8,1                                  | 188,5 | 31,7   | 220,2  | - 2,5              | + 1,1  | - 1,4  |
| Juin .....                           | 58,2                      | 51,1   | 20,5  | ...  | 72,3   | - 9,3                                  | 192,8 | 36,1   | 228,9  | - 0,4              | + 4,4  | + 4,0  |
| Juillet .....                        | 58,2                      | 50,9   | 30,3  | ...  | 78,9   | - 8,2                                  | 210,1 | 35,2   | 245,3  | +17,4              | - 0,9  | +16,5  |
| Août .....                           | 58,2                      | 50,5   | 35,5  | ...  | 89,7   | - 9,4                                  | 224,5 | 30,0   | 254,5  | +16,2              | - 5,2  | +11,0  |
| Septembre .....                      | 58,2                      | 50,3   | 43,8  | ...  | 100,7  | - 7,3                                  | 245,7 | 21,0   | 266,7  | +26,7              | - 9,0  | +17,7  |
| Octobre .....                        | 58,2                      | 50,1   | 66,4  | ...  | 78,5   | -10,4                                  | 242,8 | 25,1   | 267,9  | -24,2              | + 4,1  | -20,1  |
| Novembre .....                       | 58,2                      | 49,7   | 66,7  | ...  | 70,7   | -10,5                                  | 234,8 | 31,5   | 266,3  | -15,3              | + 6,4  | - 8,9  |
| Décembre .....                       | 58,2                      | 49,6   | 73,0  | - 18,1   | 49,4   | - 5,6                                  | 206,5 | 31,6   | 238,1  | -27,0              | + 0,1  | -26,9  |
| 1983 Janvier .....                   | 58,2                      | 48,5   | 89,6  | - 36,0   | 53,9   | - 5,1                                  | 209,1 | 33,2   | 242,3  | -20,8              | + 1,6  | -19,2  |
| Février .....                        | 58,2                      | 48,1   | 96,6  | - 46,4   | 45,4   | - 5,9                                  | 196,0 | 30,9   | 226,9  | -11,6              | - 2,3  | -13,9  |
| Mars .....                           | 58,2                      | 47,4   | 103,7 | - 79,0   | 65,4   | - 5,8                                  | 189,9 | 31,7   | 221,6  | - 9,0              | + 0,7  | - 8,3  |

<sup>1</sup> Non compris les avoires et engagements éventuels sur ou envers le Grand-Duché de Luxembourg.

<sup>2</sup> Comprennent a) les droits que possède l'Etat belge comme membre du F.M.I. et que la B.N.B. a été autorisée, par la loi du 9 juin 1969 à comptabiliser dans ses écritures comme avoires propres, moyennant la prise en charge par elle des obligations incombant à l'Etat belge dans ce domaine, et b) les avances octroyées par la B.N.B. pour son compte propre au F.M.I., au titre du « mécanisme pétrolier » et de la « facilité de crédit supplémentaire », en vertu d'un accord conclu avec le F.M.I. et approuvé par le Gouvernement.

<sup>3</sup> Y compris le concours financier à moyen terme que l'Etat belge a accordé à l'Italie en vertu de la directive du Conseil des Communautés Européennes adopté le 17 décembre 1974 et dont la B.N.B. a assuré le financement pour le compte de l'Etat conformément à la convention intervenue à la même date entre celui-ci et la B.N.B.

<sup>4</sup> Différence entre les avoires sur l'étranger (autres que les acceptations représentatives d'exportations) et les engagements envers l'étranger, en particulier envers les banques centrales.

<sup>5</sup> Non compris les variations comptables, à savoir celles qui résultent a) des modifications dans les cours de change qui ont pu affecter la contre-valeur en francs belges des variations des encours en monnaies étrangères b) de l'allocation de droits de tirages spéciaux à la Belgique en 1979, 1980 et 1981 c) de l'entrée en vigueur au 19 mars 1979, du Système Monétaire Européen ainsi que, ultérieurement, de certaines de ses modalités d'application.

Compte tenu, de plus, depuis 1976, d'un ajustement résultant d'opérations entre la B.N.B. et les autres organismes principalement monétaires et qui ne sont pas comptabilisés le même jour dans les deux organismes concernés.

<sup>6</sup> Cf. tableaux IX-1. 2, 3 et 4, rubrique 6.28.

**XIII - 6. — ENCOURS UTILISES DES CREDITS D'ESCOMPTE, D'AVANCES ET D'ACCEPTATION  
ACCORDES A LEUR ORIGINE PAR LES BANQUES DE DEPOTS  
AUX ENTREPRISES ET PARTICULIERS ET A L'ETRANGER**

**Destination économique apparente**

(milliards de francs)

| Fin de période          | Crédits aux entreprises et particulières                           |  |  |                       |  |                             | Crédits à l'étranger  |   |               |                              | Total général<br>(11) =<br>(6) + (10) |
|-------------------------|--|--|--|-----------------------|--|-----------------------------|---|---|---------------|------------------------------|---------------------------------------|
|                         | Financements spécifiques   |  |  |                       | Crédits dont la destination économique n'a pu être identifiée<br>(5) | Total<br>(6) =<br>(1) à (5) | Financement spécifique de délais de paiement à l'exportation<br>(7) | Crédits dont la destination économique n'a pu être identifiée |               | Total<br>(10) =<br>(7) à (9) |                                       |
|                         | d'investissements industriels, agricoles et artisanaux<br>1<br>(1) | de la construction et de transactions immobilières<br>2<br>(2) | de ventes et prêts à tempérament<br>3<br>(3) | d'importations<br>(4) |  |                             |   | Crédits de caisse<br>4<br>(8)                                 | Autres<br>(9) |                              |                                       |
|                         |  |  |  |                       |  |                             |   |   |               |                              |                                       |
| 1974 .....              | 44,4   | 34,9   | 45,2   | 23,7                  | 266,3  | 414,5                       | 70,9  | 101,1   | 1,7           | 173,7                        | 588,2                                 |
| 1975 .....              | 46,4   | 46,5   | 51,6   | 25,9                  | 311,8  | 482,2                       | 75,9  | 145,4   | 4,1           | 225,4                        | 707,6                                 |
| 1976 .....              | 50,1   | 61,7   | 73,0   | 27,6                  | 354,8  | 567,2                       | 77,2  | 156,1   | 13,5          | 246,8                        | 814,0                                 |
| 1977 <sup>5</sup> ..... | 48,5   | 84,7   | 91,2   | 29,2                  | 415,6  | 669,2                       | 93,5  | 187,8   | 15,0          | 296,3                        | 965,5                                 |
| 1978 <sup>5</sup> ..... | 61,7   | 114,0  | 102,0  | 32,9                  | 430,9  | 741,5                       | 102,5   | 210,3   | 13,8          | 326,6                        | 1.068,1                               |
| 1979 .....              | 78,2   | 152,7  | 114,9  | 39,4                  | 499,0  | 884,2                       | 119,0   | 253,0   | 16,3          | 388,3                        | 1.272,5                               |
| 1979 <sup>6</sup> ..... | 78,2   | 152,7  | 114,9  | 39,4                  | 499,0  | 884,2                       | 119,0   | 247,4   | 16,3          | 382,7                        | 1.266,9                               |
| 1980 Septembre .....    | 90,1   | 164,6  | 111,7  | 30,5                  | 522,7  | 919,6                       | 118,9   | 336,4   | 20,4          | 475,7                        | 1.395,3                               |
| 1980 Décembre .....     | 91,6   | 168,4  | 115,6  | 31,4                  | 551,6  | 958,6                       | 126,0   | 381,5   | 11,7          | 519,2                        | 1.477,8                               |
| 1981 Mars .....         | 94,6   | 167,1  | 109,9  | 34,7                  | 563,2  | 969,5                       | 130,7   | 448,0   | 11,5          | 590,2                        | 1.559,7                               |
| 1981 Juin .....         | 95,6   | 170,2  | 107,3  | 34,7                  | 572,8  | 980,6                       | 137,7   | 528,7   | 11,2          | 677,6                        | 1.658,2                               |
| 1981 Septembre .....    | 98,5   | 169,8  | 103,5  | 41,4                  | 584,2  | 997,4                       | 140,8   | 560,2   | 10,4          | 711,4                        | 1.708,8                               |
| 1981 Décembre .....     | 101,8  | 173,0  | 107,0  | 37,5                  | 611,9  | 1.031,2                     | 142,7   | 572,2   | 14,0          | 728,9                        | 1.760,1                               |
| 1982 Mars .....         | 104,9  | 172,1  | 102,2  | 34,8                  | 636,2  | 1.050,2                     | 148,8   | 735,0   | 15,1          | 898,9                        | 1.949,1                               |
| 1982 Juin .....         | 106,9  | 171,1  | 103,4  | 33,9                  | 635,0  | 1.050,3                     | 152,4   | 704,4   | 13,7          | 870,5                        | 1.920,8                               |
| 1982 Septembre .....    | 108,2  | 169,5  | 101,1  | 32,3                  | 620,6  | 1.031,7                     | 143,5   | 713,9   | 11,1          | 868,5                        | 1.900,1                               |
| 1982 Décembre ..... p   | 113,9  | 170,5  | 105,1  | 32,2                  | 633,4  | 1.055,1                     | 153,2   | 685,5   | 11,8          | 850,5                        | 1.905,6                               |

<sup>1</sup> Crédits octroyés dans le cadre des lois des 24 mai 1959, 17 juillet 1959, 18 juillet 1959, 15 février 1961, 14 juillet 1966 et 30 décembre 1970 (crédits subsidiés et/ou garantis), ainsi que crédits non « subsidiés et/ou garantis » dont une partie au moins a une durée initiale de 2 ans ou plus à condition toutefois qu'il ne s'agisse ni de crédits purement commerciaux, ni de crédits finançant principalement la construction ou l'achat d'immeubles d'habitation, de bureaux, d'écoles, de cliniques, etc.

<sup>2</sup> Crédits à des entreprises ayant pour objet social la construction immobilière et/ou la réalisation de travaux de génie civil, crédits à des sociétés immobilières et crédits qui ont pour destination principale le financement de l'achat ou de la construction d'immeubles d'habitation, de bureaux, d'écoles, de cliniques, etc.

<sup>3</sup> Crédits aux acheteurs et vendeurs à tempérament (que les banques soient intervenues ou non dans le contrat de vente), prêts personnels

consentis directement par les banques et crédits octroyés par les banques aux sociétés de financement.

<sup>4</sup> Y compris les promesses sur l'étranger, qui au tableau XIII-7 sont comprises dans la colonne (2) « Effets commerciaux ».

<sup>5</sup> Y compris les effets venus à échéance au dernier jour du mois et n'ayant pu être encaissés parce que ce jour était un samedi ou un jour férié.

<sup>6</sup> Nouvelle série : l'écart par rapport à l'ancienne série résulte de l'élimination des crédits aux États membres des Communautés Européennes.

N. B. — Pour la méthode d'élaboration : voir *Bulletin d'Information et de Documentation*, XLII<sup>e</sup> année, tome II, n° 3, septembre 1987, p. 241.



**XIII - 7. — ENCOURS UTILISES DES CREDITS D'ESCOMPTE, D'AVANCES ET D'ACCEPTATION  
ACCORDES A LEUR ORIGINE PAR LES BANQUES DE DEPOTS  
AUX ENTREPRISES ET PARTICULIERS ET A L'ETRANGER**

**Forme et localisation**

(milliards de francs)

| Fin de période                                    | Crédits accordés à leur origine par les banques de dépôts |                           |                |   | Crédits logés en dehors des banques de dépôts <sup>1</sup> |                           |                             | Crédits logés dans les banques de dépôts |                           |                 |                               | Pour mémoire :<br>Autres crédits logés dans les banques <sup>2</sup> |
|---|---|---------------------------|----------------|---|--|---------------------------|-----------------------------|--|---------------------------|-----------------|-------------------------------|--|
|   | Acceptations bancaires<br>(1)                             | Effets commerciaux<br>(2) | Avances<br>(3) | Total<br>(4) =<br>(1) à (3)<br>= (7) + (11) | Acceptations bancaires<br>(5)                              | Effets commerciaux<br>(6) | Total<br>(7) =<br>(5) + (6) | Acceptations bancaires<br>(8)            | Effets commerciaux<br>(9) | Avances<br>(10) | Total<br>(11) =<br>(8) à (10) |  |
| <b>A. Crédits aux entreprises et particuliers</b> |   |                           |                |   |  |                           |                             |  |                           |                 |                               |  |
| 1974 .....  | 19,6  | 142,6                     | 252,3          | 414,5                                       | 11,7   | 26,6                      | 38,3                        | 7,9                                      | 116,0                     | 252,3           | 376,2                         | 0,3  |
| 1975 .....  | 23,7  | 149,1                     | 309,4          | 482,2                                       | 12,8   | 20,4                      | 33,2                        | 10,9                                     | 128,7                     | 309,4           | 449,0                         | 0,1  |
| 1976 .....  | 24,4  | 171,1                     | 371,7          | 567,2                                       | 12,5   | 35,0                      | 47,5                        | 11,9                                     | 136,1                     | 371,7           | 519,7                         | 0,1  |
| 1977 <sup>3</sup> .....                           | 25,5  | 191,6                     | 452,1          | 669,2                                       | 15,6   | 43,0                      | 58,6                        | 9,9                                      | 148,6                     | 452,1           | 610,6                         | 0,2  |
| 1978 <sup>3</sup> .....                           | 30,3  | 193,9                     | 517,3          | 741,5                                       | 17,3   | 45,0                      | 62,3                        | 13,0                                     | 148,9                     | 517,3           | 679,2                         | 0,3  |
| 1979 .....  | 34,7  | 207,0                     | 642,5          | 884,2                                       | 20,7   | 44,7                      | 65,4                        | 14,0                                     | 162,3                     | 642,5           | 818,8                         | 0,2  |
| 1980 Septembre ...                                | 28,1  | 203,6                     | 687,9          | 919,6                                       | 14,4   | 31,8                      | 46,2                        | 13,7                                     | 171,8                     | 687,9           | 873,4                         | 0,1  |
| Décembre ....                                     | 29,1  | 211,4                     | 718,1          | 958,6                                       | 12,9   | 39,4                      | 52,3                        | 16,2                                     | 172,0                     | 718,1           | 906,3                         | ...  |
| 1981 Mars .....                                   | 34,6  | 203,3                     | 731,6          | 969,5                                       | 17,5   | 43,7                      | 61,2                        | 17,1                                     | 159,6                     | 731,6           | 908,3                         | 0,1  |
| Juin .....  | 34,6  | 202,9                     | 743,1          | 980,6                                       | 17,2   | 40,6                      | 57,8                        | 17,4                                     | 162,3                     | 743,1           | 922,8                         | 0,1  |
| Septembre ...                                     | 39,7  | 199,8                     | 757,9          | 997,4                                       | 23,6   | 43,5                      | 67,1                        | 16,1                                     | 156,3                     | 757,9           | 930,3                         | 0,1  |
| Décembre ....                                     | 37,0  | 204,2                     | 790,0          | 1.031,2                                     | 21,5   | 43,6                      | 65,1                        | 15,5                                     | 160,6                     | 790,0           | 966,1                         | ...  |
| 1982 Mars .....                                   | 34,7  | 202,7                     | 812,8          | 1.050,2                                     | 15,4   | 34,7                      | 50,1                        | 19,3                                     | 168,0                     | 812,8           | 1.000,1                       | ...  |
| Juin .....  | 33,2  | 204,4                     | 812,7          | 1.050,3                                     | 18,2   | 43,2                      | 61,4                        | 15,0                                     | 161,2                     | 812,7           | 988,9                         | ...  |
| Septembre ...                                     | 32,3  | 196,5                     | 802,8          | 1.031,6                                     | 10,3   | 17,3                      | 27,6                        | 22,0                                     | 179,2                     | 802,8           | 1.004,0                       | 0,2  |
| Décembre ....                                     | 32,2  | 201,8                     | 821,0          | 1.055,0                                     | 15,6   | 41,6                      | 57,2                        | 16,6                                     | 160,2                     | 821,0           | 997,8                         | 0,5  |
| <b>B. Crédits à l'étranger</b>                    |   |                           |                |   |  |                           |                             |  |                           |                 |                               |  |
| 1974 .....  | 32,6  | 37,4                      | 103,7          | 173,7                                       | 15,3   | 14,0                      | 29,3                        | 17,3                                     | 23,4                      | 103,7           | 144,4                         | 0,2  |
| 1975 .....  | 32,6  | 43,2                      | 149,6          | 225,4                                       | 15,1   | 15,1                      | 30,2                        | 17,5                                     | 28,1                      | 149,6           | 195,2                         | 0,7  |
| 1976 .....  | 30,5  | 56,9                      | 159,4          | 246,8                                       | 13,6   | 20,7                      | 34,3                        | 16,9                                     | 36,2                      | 159,4           | 212,5                         | 0,1  |
| 1977 <sup>3</sup> .....                           | 36,4  | 68,5                      | 191,4          | 296,3                                       | 17,0   | 32,8                      | 49,8                        | 19,4                                     | 35,7                      | 191,4           | 246,5                         | 1,9  |
| 1978 <sup>3</sup> .....                           | 34,4  | 80,5                      | 211,7          | 326,6                                       | 17,9   | 36,3                      | 54,2                        | 16,5                                     | 44,2                      | 211,7           | 272,4                         | 2,4  |
| 1979 .....  | 37,0  | 97,7                      | 253,6          | 388,3                                       | 18,1   | 39,8                      | 57,9                        | 18,9                                     | 57,9                      | 253,6           | 330,4                         | 4,6  |
| 1979 <sup>4</sup> .....                           | 37,0  | 97,7                      | 248,0          | 382,7                                       | 18,1   | 39,8                      | 57,9                        | 18,9                                     | 57,9                      | 248,0           | 324,8                         | 4,6  |
| 1980 Septembre ...                                | 29,4  | 114,2                     | 332,1          | 475,7                                       | 11,4   | 41,3                      | 52,7                        | 18,0                                     | 72,9                      | 332,1           | 423,0                         | 3,5  |
| Décembre ....                                     | 30,5  | 116,1                     | 372,6          | 519,2                                       | 12,3   | 46,3                      | 58,6                        | 18,2                                     | 69,8                      | 372,6           | 460,6                         | 9,2  |
| 1981 Mars .....                                   | 33,5  | 116,2                     | 440,5          | 590,2                                       | 18,1   | 46,3                      | 64,4                        | 15,4                                     | 69,9                      | 440,5           | 525,8                         | 9,6  |
| Juin .....  | 39,0  | 118,6                     | 520,0          | 677,6                                       | 20,4   | 44,7                      | 65,1                        | 18,6                                     | 73,9                      | 520,0           | 612,5                         | 10,0   |
| Septembre ...                                     | 40,8  | 116,7                     | 553,9          | 711,4                                       | 22,0   | 46,7                      | 68,7                        | 18,8                                     | 70,0                      | 553,9           | 642,7                         | 9,1  |
| Décembre ....                                     | 40,0  | 120,4                     | 568,5          | 728,9                                       | 20,7   | 54,0                      | 74,7                        | 19,3                                     | 66,4                      | 568,5           | 654,2                         | 8,7  |
| 1982 Mars .....                                   | 40,5  | 124,1                     | 734,3          | 898,9                                       | 15,2   | 55,0                      | 70,2                        | 25,3                                     | 69,1                      | 734,3           | 828,7                         | 10,3   |
| Juin .....  | 39,7  | 124,7                     | 706,1          | 870,5                                       | 23,7   | 56,8                      | 80,5                        | 16,0                                     | 67,9                      | 706,1           | 790,0                         | 11,4   |
| Septembre ...                                     | 31,8  | 120,0                     | 716,7          | 868,5                                       | 8,4  | 57,9                      | 66,3                        | 23,4                                     | 62,1                      | 716,7           | 802,2                         | 12,5   |
| Décembre ....                                     | 36,7  | 126,2                     | 687,6          | 850,5                                       | 18,5   | 59,0                      | 77,5                        | 18,2                                     | 67,2                      | 687,6           | 773,0                         | 8,4  |
| <b>C. Total</b>                                   |   |                           |                |   |  |                           |                             |  |                           |                 |                               |  |
| 1974 .....  | 52,2  | 180,0                     | 356,0          | 588,2                                       | 27,0   | 40,6                      | 67,6                        | 25,2                                     | 139,4                     | 356,0           | 520,6                         | 0,5  |
| 1975 .....  | 56,3  | 192,3                     | 459,0          | 707,6                                       | 27,9   | 35,5                      | 63,4                        | 28,4                                     | 156,8                     | 459,0           | 644,2                         | 0,8  |
| 1976 .....  | 54,9  | 228,0                     | 531,1          | 814,0                                       | 26,1   | 55,7                      | 81,8                        | 28,8                                     | 172,3                     | 531,1           | 732,2                         | 0,2  |
| 1977 <sup>3</sup> .....                           | 61,9  | 260,1                     | 643,5          | 965,5                                       | 32,6   | 75,8                      | 108,4                       | 29,3                                     | 184,3                     | 643,5           | 857,1                         | 2,1  |
| 1978 <sup>3</sup> .....                           | 64,7  | 274,4                     | 729,0          | 1.068,1                                     | 35,2   | 81,3                      | 116,5                       | 29,5                                     | 193,1                     | 729,0           | 951,6                         | 2,7  |
| 1979 .....  | 71,7  | 304,7                     | 896,1          | 1.272,5                                     | 38,8   | 84,5                      | 123,3                       | 32,9                                     | 220,2                     | 896,1           | 1.149,2                       | 4,8  |
| 1979 <sup>4</sup> .....                           | 71,7  | 304,7                     | 890,5          | 1.266,9                                     | 38,8   | 84,5                      | 123,3                       | 32,9                                     | 220,2                     | 890,5           | 1.143,6                       | 4,8  |
| 1980 Septembre ...                                | 57,5  | 317,8                     | 1.020,0        | 1.395,3                                     | 25,8   | 73,1                      | 98,9                        | 31,7                                     | 244,7                     | 1.020,0         | 1.296,4                       | 3,6  |
| Décembre ....                                     | 59,6  | 327,5                     | 1.090,7        | 1.477,8                                     | 25,2   | 85,7                      | 110,9                       | 34,4                                     | 241,8                     | 1.090,7         | 1.366,9                       | 9,2  |
| 1981 Mars .....                                   | 68,1  | 319,5                     | 1.172,1        | 1.559,7                                     | 35,6   | 90,0                      | 125,6                       | 32,5                                     | 229,5                     | 1.172,1         | 1.434,1                       | 9,7  |
| Juin .....  | 73,6  | 321,5                     | 1.263,1        | 1.658,2                                     | 37,6   | 85,3                      | 122,9                       | 36,0                                     | 236,2                     | 1.263,1         | 1.535,3                       | 10,1   |
| Septembre ...                                     | 80,5  | 316,5                     | 1.311,8        | 1.708,8                                     | 45,6   | 90,2                      | 135,8                       | 34,9                                     | 226,3                     | 1.311,8         | 1.573,0                       | 9,2  |
| Décembre ....                                     | 77,0  | 324,6                     | 1.358,5        | 1.760,1                                     | 42,2   | 97,6                      | 139,8                       | 34,8                                     | 227,0                     | 1.358,5         | 1.620,3                       | 8,7  |
| 1982 Mars .....                                   | 75,2  | 326,8                     | 1.547,1        | 1.949,1                                     | 30,6   | 89,7                      | 120,3                       | 44,6                                     | 237,1                     | 1.547,1         | 1.828,8                       | 10,3   |
| Juin .....  | 72,9  | 329,1                     | 1.518,8        | 1.920,8                                     | 41,9   | 100,0                     | 141,9                       | 31,0                                     | 229,1                     | 1.518,8         | 1.778,9                       | 11,4   |
| Septembre ...                                     | 64,1  | 316,5                     | 1.519,5        | 1.900,1                                     | 18,7   | 75,2                      | 93,9                        | 45,4                                     | 241,3                     | 1.519,5         | 1.806,2                       | 12,7   |
| Décembre ....                                     | 68,9  | 328,0                     | 1.508,6        | 1.905,5                                     | 34,1   | 100,6                     | 134,7                       | 34,8                                     | 227,4                     | 1.508,6         | 1.770,8                       | 8,9  |

<sup>1</sup> Ces crédits sont localisés essentiellement à la B.N.B., à l'I.R.G., auprès d'autres intermédiaires financiers belges et à l'étranger.

<sup>2</sup> Il s'agit d'effets commerciaux.

<sup>3</sup> Y compris les effets venus à échéance au dernier jour du mois et n'ayant pu être encaissés parce que ce jour était un samedi ou un jour férié.

<sup>4</sup> Nouvelle série : l'écart par rapport à l'ancienne série résulte de l'élimination des crédits aux États membres des Communautés Européennes.

N. B. — Pour la méthode d'élaboration : voir *Bulletin d'Information et de Documentation*, XLII<sup>e</sup> année, tome II, n<sup>o</sup> 3, septembre 1967, p. 241.

**XIII - 8. — CREDITS D'ESCOMPTE, D'AVANCES ET D'ACCEPTATION  
ACCORDES A LEUR ORIGINE PAR LES ORGANISMES PRINCIPALEMENT MONETAIRES  
AUX ENTREPRISES ET PARTICULIERS ET A L'ETRANGER  
ET LOGES A LA BANQUE NATIONALE DE BELGIQUE**

(milliards de francs)

| Fin de période                                    | Crédits accordés à leur origine par la B.N.B. (crédits directs) |             |                     | Effets réescomptés         |                        |                     | Total général              |                        |             |                          | Pour mémoire : Autres crédits logés à la B.N.B. 2 |
|---|---|-------------|---------------------|----------------------------|------------------------|---------------------|----------------------------|------------------------|-------------|--------------------------|---|
|   | Effets commerciaux (1)  | Avances (2) | Total (3) = (1)+(2) | Acceptations bancaires (4) | Effets commerciaux (5) | Total (6) = (4)+(5) | Acceptations bancaires (7) | Effets commerciaux (8) | Avances (9) | Total (10) = (7)+(8)+(9) |   |
| <b>A. Crédits aux entreprises et particuliers</b> |   |             |                     |                            |                        |                     |                            |                        |             |                          |   |
| 1974 .....  | 2,5   | 0,5         | 3,0                 | 5,2                        | 11,0                   | 16,2                | 5,2                        | 13,5                   | 0,5         | 19,2                     | 1,4   |
| 1975 .....  | 1,3   | 0,4         | 1,7                 | ...                        | 8,7                    | 8,7                 | ...                        | 10,0                   | 0,4         | 10,4                     | 0,3   |
| 1976 .....  | 0,9   | 0,4         | 1,3                 | 5,4                        | 22,8                   | 28,2                | 5,4                        | 23,7                   | 0,4         | 29,5                     | 2,4   |
| 1977 <sup>1</sup> .....                           | 0,7   | 0,4         | 1,1                 | 7,6                        | 28,6                   | 36,2                | 7,6                        | 29,3                   | 0,4         | 37,3                     | 2,8   |
| 1978 <sup>1</sup> .....                           | 0,5   | 0,1         | 0,6                 | 12,1                       | 34,9                   | 47,0                | 12,1                       | 35,4                   | 0,1         | 47,6                     | 5,7   |
| 1979 .....  | 0,2   | 0,3         | 0,5                 | 12,0                       | 38,7                   | 50,7                | 12,0                       | 38,9                   | 0,3         | 51,2                     | 7,6   |
| 1980 Septembre .....                              | ...   | ...         | ...                 | 5,6                        | 20,0                   | 25,6                | 5,6                        | 20,0                   | ...         | 25,6                     | 3,2   |
| 1980 Décembre .....                               | ...   | 0,5         | 0,5                 | 5,7                        | 31,9                   | 37,6                | 5,7                        | 31,9                   | 0,5         | 38,1                     | 2,6   |
| 1981 Mars .....                                   | ...   | 0,1         | 0,1                 | 11,0                       | 33,7                   | 44,7                | 11,0                       | 33,7                   | 0,1         | 44,8                     | 5,0   |
| 1981 Juin .....                                   | ...   | 0,1         | 0,1                 | 10,8                       | 33,4                   | 44,2                | 10,8                       | 33,4                   | 0,1         | 44,3                     | 6,2   |
| 1981 Septembre .....                              | ...   | 0,2         | 0,2                 | 14,1                       | 35,9                   | 50,0                | 14,1                       | 35,9                   | 0,2         | 50,2                     | 7,1   |
| 1981 Décembre .....                               | ...   | 0,1         | 0,1                 | 11,3                       | 36,9                   | 48,2                | 11,3                       | 36,9                   | 0,1         | 48,3                     | 6,3   |
| 1982 Mars .....                                   | ...   | 0,2         | 0,2                 | 7,9                        | 24,9                   | 32,8                | 7,9                        | 24,9                   | 0,2         | 33,0                     | 6,2   |
| 1982 Juin .....                                   | ...   | ...         | ...                 | 12,0                       | 39,7                   | 51,7                | 12,0                       | 39,7                   | ...         | 51,7                     | 8,4   |
| 1982 Septembre .....                              | ...   | 0,3         | 0,3                 | 3,3                        | 13,4                   | 16,7                | 3,3                        | 13,4                   | 0,3         | 17,0                     | 3,9   |
| 1982 Décembre .....                               | ...   | 0,5         | 0,5                 | 9,7                        | 34,8                   | 44,5                | 9,7                        | 34,8                   | 0,5         | 45,0                     | 8,3   |
| <b>B. Crédits à l'étranger</b>                    |   |             |                     |                            |                        |                     |                            |                        |             |                          |   |
| 1974 .....  | ...   | ...         | ...                 | 9,5                        | 2,5                    | 12,0                | 9,5                        | 2,5                    | ...         | 12,0                     | ...   |
| 1975 .....  | ...   | ...         | ...                 | 9,8                        | 2,0                    | 11,8                | 9,8                        | 2,0                    | ...         | 11,8                     | ...   |
| 1976 .....  | ...   | ...         | ...                 | 8,8                        | 4,9                    | 13,7                | 8,8                        | 4,9                    | ...         | 13,7                     | ...   |
| 1977 <sup>1</sup> .....                           | ...   | ...         | ...                 | 12,6                       | 7,4                    | 20,0                | 12,6                       | 7,4                    | ...         | 20,0                     | ...   |
| 1978 <sup>1</sup> .....                           | ...   | ...         | ...                 | 15,5                       | 10,3                   | 25,8                | 15,5                       | 10,3                   | ...         | 25,8                     | ...   |
| 1979 .....  | ...   | ...         | ...                 | 14,2                       | 7,9                    | 22,1                | 14,2                       | 7,9                    | ...         | 22,1                     | ...   |
| 1980 Septembre .....                              | ...   | ...         | ...                 | 6,4                        | 1,0                    | 7,4                 | 6,4                        | 1,0                    | ...         | 7,4                      | ...   |
| 1980 Décembre .....                               | ...   | ...         | ...                 | 6,3                        | 0,6                    | 6,9                 | 6,3                        | 0,6                    | ...         | 6,9                      | ...   |
| 1981 Mars .....                                   | ...   | ...         | ...                 | 12,4                       | 1,5                    | 13,9                | 12,4                       | 1,5                    | ...         | 13,9                     | 0,1   |
| 1981 Juin .....                                   | ...   | ...         | ...                 | 16,6                       | 1,3                    | 17,9                | 16,6                       | 1,3                    | ...         | 17,9                     | 0,7   |
| 1981 Septembre .....                              | ...   | ...         | ...                 | 16,0                       | 1,9                    | 17,9                | 16,0                       | 1,9                    | ...         | 17,9                     | 0,5   |
| 1981 Décembre .....                               | ...   | ...         | ...                 | 16,4                       | 14,6                   | 31,0                | 16,4                       | 14,6                   | ...         | 31,0                     | 0,1   |
| 1982 Mars .....                                   | ...   | ...         | ...                 | 12,6                       | 14,9                   | 27,5                | 12,6                       | 14,9                   | ...         | 27,5                     | 0,1   |
| 1982 Juin .....                                   | ...   | ...         | ...                 | 19,4                       | 16,5                   | 35,9                | 19,4                       | 16,5                   | ...         | 35,9                     | 0,1   |
| 1982 Septembre .....                              | ...   | ...         | ...                 | 4,7                        | 16,3                   | 21,0                | 4,7                        | 16,3                   | ...         | 21,0                     | ...   |
| 1982 Décembre .....                               | ...   | ...         | ...                 | 14,5                       | 16,9                   | 31,4                | 14,5                       | 16,9                   | ...         | 31,4                     | 0,2   |
| <b>C. Total</b>                                   |   |             |                     |                            |                        |                     |                            |                        |             |                          |   |
| 1974 .....  | 2,5   | 0,5         | 3,0                 | 14,7                       | 13,5                   | 28,2                | 14,7                       | 16,0                   | 0,5         | 31,2                     | 1,4   |
| 1975 .....  | 1,3   | 0,4         | 1,7                 | 9,8                        | 10,7                   | 20,5                | 9,8                        | 12,0                   | 0,4         | 22,2                     | 0,3   |
| 1976 .....  | 0,9   | 0,4         | 1,3                 | 14,2                       | 27,7                   | 41,9                | 14,2                       | 28,6                   | 0,4         | 43,2                     | 2,4   |
| 1977 <sup>1</sup> .....                           | 0,7   | 0,4         | 1,1                 | 20,2                       | 36,0                   | 56,2                | 20,2                       | 36,7                   | 0,4         | 57,3                     | 2,8   |
| 1978 <sup>1</sup> .....                           | 0,5   | 0,1         | 0,6                 | 27,6                       | 45,2                   | 72,8                | 27,6                       | 45,7                   | 0,1         | 73,4                     | 5,7   |
| 1979 .....  | 0,2   | 0,3         | 0,5                 | 26,2                       | 46,6                   | 72,8                | 26,2                       | 46,8                   | 0,3         | 73,3                     | 7,6   |
| 1980 Septembre .....                              | ...   | ...         | ...                 | 12,0                       | 21,0                   | 33,0                | 12,0                       | 21,0                   | ...         | 33,0                     | 3,2   |
| 1980 Décembre .....                               | ...   | 0,5         | 0,5                 | 12,0                       | 32,5                   | 44,5                | 12,0                       | 32,5                   | 0,5         | 45,0                     | 2,6   |
| 1981 Mars .....                                   | ...   | 0,1         | 0,1                 | 23,4                       | 35,2                   | 58,6                | 23,4                       | 35,2                   | 0,1         | 58,7                     | 5,1   |
| 1981 Juin .....                                   | ...   | 0,1         | 0,1                 | 27,4                       | 34,7                   | 62,1                | 27,4                       | 34,7                   | 0,1         | 62,2                     | 6,9   |
| 1981 Septembre .....                              | ...   | 0,2         | 0,2                 | 30,1                       | 37,8                   | 67,9                | 30,1                       | 37,8                   | 0,2         | 68,1                     | 7,6   |
| 1981 Décembre .....                               | ...   | 0,1         | 0,1                 | 27,7                       | 51,5                   | 79,2                | 27,7                       | 51,5                   | 0,1         | 79,3                     | 6,4   |
| 1982 Mars .....                                   | ...   | 0,2         | 0,2                 | 20,5                       | 39,8                   | 60,3                | 20,5                       | 39,8                   | 0,2         | 60,5                     | 6,3   |
| 1982 Juin .....                                   | ...   | ...         | ...                 | 31,4                       | 56,2                   | 87,6                | 31,4                       | 56,2                   | ...         | 87,6                     | 8,5   |
| 1982 Septembre .....                              | ...   | 0,3         | 0,3                 | 8,0                        | 29,7                   | 37,7                | 8,0                        | 29,7                   | 0,3         | 38,0                     | 3,9   |
| 1982 Décembre .....                               | ...   | 0,5         | 0,5                 | 24,2                       | 51,7                   | 75,9                | 24,2                       | 51,7                   | 0,5         | 76,4                     | 8,5   |

<sup>1</sup> Y compris les effets venus à échéance au dernier jour du mois et n'ayant pu être encaissés parce que ce jour était un samedi ou un jour férié.

<sup>2</sup> Il s'agit d'effets commerciaux.

N. B. — Pour la méthode d'élaboration : voir *Bulletin d'Information et de Documentation*, XII<sup>e</sup> année, tome II, n° 3, septembre 1967, p. 241 et *Bulletin de la Banque Nationale de Belgique*, LI<sup>e</sup> année, tome I, n° 1, janvier 1976.

XIII - 9. — ENCOURS UTILISES DES CREDITS D'ESCOMPTE, D'AVANCES ET D'ACCEPTION ACCORDES A LEUR ORIGINE PAR LES ORGANISMES PRINCIPALEMENT MONETAIRES AUX ENTREPRISES ET PARTICULIERS ET A L'ETRANGER

(milliards de francs)

| Fin de période | Crédits accordés à leur origine par les organismes principalement monétaires |                    |         |   | Crédits logés en dehors des organismes principalement monétaires |                    |                             | Crédits logés dans les organismes principalement monétaires 1 |                    |         |                               | Pour mémoire : Autres crédits logés dans les organismes principalement monétaires 2 |
|----------------|--|--------------------|---------|---|--|--------------------|-----------------------------|---|--------------------|---------|-------------------------------|---|
|                | Acceptions bancaires   | Effets commerciaux | Avances | Total<br>(4) =<br>(1) à (3)<br>= (7) + (11) | Acceptions bancaires   | Effets commerciaux | Total<br>(7) =<br>(5) + (6) | Acceptions bancaires  | Effets commerciaux | Avances | Total<br>(11) =<br>(8) à (10) |   |
|                | (1)  | (2)                | (3)     | (4)   | (5)  | (6)                | (7)                         | (8)   | (9)                | (10)    | (11)                          | (12)  |

A. Crédits aux entreprises et particuliers

|                   |           |       |       |       |         |      |      |      |       |       |       |         |     |
|-------------------|-----------|-------|-------|-------|---------|------|------|------|-------|-------|-------|---------|-----|
| 1974              | 19,6      | 145,1 | 252,8 | 417,5 | 5,8     | 13,7 | 19,5 | 13,8 | 131,4 | 252,8 | 398,0 | 1,7     |     |
| 1975              | 23,7      | 150,3 | 309,9 | 483,9 | 9,8     | 8,2  | 18,0 | 13,9 | 142,1 | 309,9 | 465,9 | 0,4     |     |
| 1976              | 24,4      | 171,9 | 372,1 | 568,4 | 5,7     | 10,4 | 16,1 | 18,7 | 161,5 | 372,1 | 552,3 | 2,5     |     |
| 1977 <sup>3</sup> | 25,5      | 192,3 | 452,5 | 670,3 | 6,5     | 12,8 | 19,3 | 19,0 | 179,5 | 452,5 | 651,0 | 3,0     |     |
| 1978 <sup>3</sup> | 30,3      | 194,4 | 517,4 | 742,1 | 4,6     | 7,3  | 11,9 | 25,7 | 187,1 | 517,4 | 730,2 | 6,0     |     |
| 1979              | 34,7      | 207,2 | 642,8 | 884,7 | 8,7     | 6,0  | 14,7 | 26,0 | 201,2 | 642,8 | 870,0 | 7,8     |     |
| 1980              | Septembre | 28,1  | 203,6 | 687,9 | 919,6   | 8,6  | 10,5 | 19,1 | 19,5  | 193,1 | 687,9 | 900,5   | 3,3 |
|                   | Décembre  | 29,1  | 211,4 | 718,6 | 959,1   | 6,8  | 6,5  | 13,3 | 22,3  | 204,9 | 718,6 | 945,8   | 2,6 |
| 1981              | Mars      | 34,6  | 203,3 | 731,7 | 969,6   | 6,2  | 9,0  | 15,2 | 28,4  | 194,3 | 731,7 | 954,4   | 5,1 |
|                   | Juin      | 34,6  | 202,9 | 743,2 | 980,7   | 6,3  | 7,0  | 13,3 | 28,3  | 195,9 | 743,2 | 967,4   | 6,3 |
|                   | Septembre | 39,7  | 199,8 | 758,1 | 997,6   | 8,8  | 5,9  | 14,7 | 30,9  | 193,9 | 758,1 | 982,9   | 7,2 |
|                   | Décembre  | 37,0  | 204,2 | 790,1 | 1.031,3 | 9,4  | 4,9  | 14,3 | 27,6  | 199,3 | 790,1 | 1.017,0 | 6,3 |
| 1982              | Mars      | 34,7  | 202,7 | 813,0 | 1.050,4 | 7,5  | 9,8  | 17,3 | 27,2  | 192,9 | 813,0 | 1.033,1 | 6,2 |
|                   | Juin      | 33,2  | 204,4 | 812,7 | 1.050,3 | 6,2  | 3,5  | 9,7  | 27,0  | 200,9 | 812,7 | 1.040,6 | 8,4 |
|                   | Septembre | 32,3  | 196,5 | 803,1 | 1.031,9 | 6,7  | 3,7  | 10,4 | 25,6  | 192,8 | 803,1 | 1.021,5 | 4,1 |
|                   | Décembre  | 32,2  | 201,8 | 821,5 | 1.055,5 | 5,9  | 6,0  | 11,9 | 26,3  | 195,8 | 821,5 | 1.043,6 | 8,8 |

B. Crédits à l'étranger

|                   |           |      |       |       |       |      |      |      |      |       |       |       |      |
|-------------------|-----------|------|-------|-------|-------|------|------|------|------|-------|-------|-------|------|
| 1974              | 32,6      | 37,4 | 103,7 | 173,7 | 5,5   | 11,4 | 16,9 | 27,1 | 26,0 | 103,7 | 156,8 | 0,2   |      |
| 1975              | 32,6      | 43,2 | 149,6 | 225,4 | 4,7   | 12,9 | 17,6 | 27,9 | 30,3 | 149,6 | 207,8 | 0,7   |      |
| 1976              | 30,5      | 56,9 | 159,4 | 246,8 | 4,5   | 15,7 | 20,2 | 26,0 | 41,2 | 159,4 | 226,6 | 0,1   |      |
| 1977 <sup>3</sup> | 36,4      | 68,5 | 191,4 | 296,3 | 4,1   | 25,4 | 29,5 | 32,3 | 43,1 | 191,4 | 266,8 | 1,9   |      |
| 1978 <sup>3</sup> | 34,4      | 80,5 | 211,7 | 326,6 | 2,1   | 26,0 | 28,1 | 32,3 | 54,5 | 211,7 | 298,5 | 2,4   |      |
| 1979              | 37,0      | 97,7 | 253,6 | 388,3 | 3,9   | 31,9 | 35,8 | 33,1 | 65,8 | 253,6 | 352,5 | 4,6   |      |
| 1979 <sup>4</sup> | 37,0      | 97,7 | 248,0 | 382,7 | 3,9   | 31,9 | 35,8 | 33,1 | 65,8 | 248,0 | 346,9 | 4,6   |      |
| 1980              | Septembre | 29,4 | 114,2 | 332,1 | 475,7 | 4,8  | 40,0 | 44,8 | 24,6 | 74,2  | 332,1 | 430,9 | 3,5  |
|                   | Décembre  | 30,5 | 116,1 | 372,6 | 519,2 | 4,8  | 44,5 | 49,3 | 25,7 | 71,6  | 372,6 | 469,9 | 9,2  |
| 1981              | Mars      | 33,5 | 116,2 | 440,5 | 590,2 | 5,1  | 44,2 | 49,3 | 28,4 | 72,0  | 440,5 | 540,9 | 9,7  |
|                   | Juin      | 39,0 | 118,6 | 520,0 | 677,6 | 3,8  | 43,3 | 47,1 | 35,2 | 75,3  | 520,0 | 630,5 | 10,7 |
|                   | Septembre | 40,8 | 116,7 | 553,9 | 711,4 | 5,5  | 44,1 | 49,6 | 35,3 | 72,6  | 553,9 | 661,8 | 9,6  |
|                   | Décembre  | 40,0 | 120,4 | 568,5 | 728,9 | 4,0  | 38,7 | 42,7 | 36,0 | 81,7  | 568,5 | 686,2 | 8,8  |
| 1982              | Mars      | 40,5 | 124,1 | 734,3 | 898,9 | 2,6  | 40,1 | 42,7 | 37,9 | 84,0  | 734,3 | 856,2 | 10,4 |
|                   | Juin      | 39,7 | 124,7 | 706,1 | 870,5 | 4,3  | 40,3 | 44,6 | 35,4 | 84,4  | 706,1 | 825,9 | 11,5 |
|                   | Septembre | 31,8 | 120,0 | 716,7 | 868,5 | 3,6  | 41,2 | 44,8 | 28,2 | 78,8  | 716,7 | 823,7 | 12,5 |
|                   | Décembre  | 36,7 | 126,2 | 687,6 | 850,5 | 3,8  | 41,8 | 45,6 | 32,9 | 84,4  | 687,6 | 804,9 | 8,6  |

C. Total

|                   |           |       |       |         |         |      |      |      |       |       |         |         |      |
|-------------------|-----------|-------|-------|---------|---------|------|------|------|-------|-------|---------|---------|------|
| 1974              | 52,2      | 182,5 | 356,5 | 591,2   | 11,3    | 25,1 | 36,4 | 40,9 | 157,4 | 356,5 | 554,8   | 1,9     |      |
| 1975              | 56,3      | 193,5 | 459,5 | 709,3   | 14,5    | 21,1 | 35,6 | 41,8 | 172,4 | 459,5 | 673,7   | 1,1     |      |
| 1976              | 54,9      | 228,8 | 531,5 | 815,2   | 10,2    | 26,1 | 36,3 | 44,7 | 202,7 | 531,5 | 778,9   | 2,6     |      |
| 1977 <sup>3</sup> | 61,9      | 260,8 | 643,9 | 966,6   | 10,6    | 38,2 | 48,8 | 51,3 | 222,6 | 643,9 | 917,8   | 4,9     |      |
| 1978 <sup>3</sup> | 64,7      | 274,9 | 729,1 | 1.068,7 | 6,7     | 33,3 | 40,0 | 58,0 | 241,6 | 729,1 | 1.028,7 | 8,4     |      |
| 1979              | 71,7      | 304,9 | 896,4 | 1.273,0 | 12,6    | 37,9 | 50,5 | 59,1 | 267,0 | 896,4 | 1.222,5 | 12,4    |      |
| 1979 <sup>4</sup> | 71,7      | 304,9 | 890,8 | 1.267,4 | 12,6    | 37,9 | 50,5 | 59,1 | 267,0 | 890,8 | 1.216,9 | 12,4    |      |
| 1980              | Septembre | 57,5  | 317,8 | 1.020,0 | 1.395,3 | 13,4 | 50,5 | 63,9 | 44,1  | 267,3 | 1.020,0 | 1.331,4 | 6,8  |
|                   | Décembre  | 59,6  | 327,5 | 1.091,2 | 1.478,3 | 11,6 | 51,0 | 62,6 | 48,0  | 276,5 | 1.091,2 | 1.415,7 | 11,8 |
| 1981              | Mars      | 68,1  | 319,5 | 1.172,2 | 1.559,8 | 11,3 | 53,2 | 64,5 | 56,8  | 266,3 | 1.172,2 | 1.495,3 | 14,8 |
|                   | Juin      | 73,6  | 321,5 | 1.263,2 | 1.658,3 | 10,1 | 50,3 | 60,4 | 63,5  | 271,2 | 1.263,2 | 1.597,9 | 17,0 |
|                   | Septembre | 80,5  | 316,5 | 1.312,0 | 1.709,0 | 14,3 | 50,0 | 64,3 | 66,2  | 266,5 | 1.312,0 | 1.644,7 | 16,8 |
|                   | Décembre  | 77,0  | 324,6 | 1.358,6 | 1.760,2 | 13,4 | 43,6 | 57,0 | 63,6  | 281,0 | 1.358,6 | 1.703,2 | 15,1 |
| 1982              | Mars      | 75,2  | 326,8 | 1.547,3 | 1.949,3 | 10,1 | 49,9 | 60,0 | 65,1  | 276,9 | 1.547,3 | 1.889,3 | 16,6 |
|                   | Juin      | 72,9  | 329,1 | 1.518,8 | 1.920,8 | 10,5 | 43,8 | 54,3 | 62,4  | 285,3 | 1.518,8 | 1.866,5 | 19,9 |
|                   | Septembre | 64,1  | 316,5 | 1.519,8 | 1.900,4 | 10,3 | 44,9 | 55,2 | 53,8  | 271,6 | 1.519,8 | 1.845,2 | 16,6 |
|                   | Décembre  | 68,9  | 328,0 | 1.509,1 | 1.906,0 | 9,7  | 47,8 | 57,5 | 59,2  | 280,2 | 1.509,1 | 1.848,5 | 17,4 |

1 Crédits logés à la B.N.B., dans les banques de dépôts et dans les organismes publics monétaires (y compris les crédits que l'I.R.G. finance par un recours aux organismes principalement monétaires).

2 Il s'agit d'effets commerciaux.

3 Y compris les effets venus à échéance au dernier jour du mois et n'ayant pu être encaissés parce que ce jour était un samedi ou un jour férié.

4 Nouvelle série : l'écart par rapport à l'ancienne série résulte de l'élimination des crédits aux États membres des Communautés Européennes.

N. B. — Pour la méthode d'élaboration : voir *Bulletin d'Information et de Documentation*, XLII<sup>e</sup> année, tome II, n° 3, septembre 1987, p. 241.

### XIII - 10. — BILANS DE LA BANQUE NATIONALE DE BELGIQUE

(milliards de francs)

| Rubriques   | 1974<br>81<br>décembre | 1975<br>81<br>décembre | 1976<br>81<br>décembre | 1977<br>81<br>décembre | 1978<br>81<br>décembre | 1979<br>81<br>décembre | 1980<br>81<br>décembre | 1981<br>81<br>décembre | 1982<br>81<br>décembre |
|---|------------------------|------------------------|------------------------|------------------------|------------------------|------------------------|------------------------|------------------------|------------------------|
| <b>ACTIF</b>  |                        |                        |                        |                        |                        |                        |                        |                        |                        |
| <b>Encaisse en or</b> .....   | 71,8                   | 71,8                   | 71,8                   | 72,3                   | 72,5                   | 58,3                   | 58,2                   | 58,2                   | 58,2                   |
| <b>Fonds Monétaire International :</b>  |                        |                        |                        |                        |                        |                        |                        |                        |                        |
| Participation .....   | 24,9                   | 26,3                   | 29,9                   | 26,7                   | 19,4                   | 18,1                   | 18,1                   | 15,3                   | 14,6                   |
| Prêts .....   | ...                    | ...                    | ...                    | 1,5                    | 0,7                    | ...                    | ...                    | ...                    | ...                    |
| Droits de tirage spéciaux .....   | 28,4                   | 30,0                   | 19,3                   | 19,8                   | 20,1                   | 23,2                   | 24,2                   | 30,6                   | 32,7                   |
| <b>Ecus</b> .....   |                        |                        |                        |                        |                        | 61,1                   | 110,7                  | 33,6                   | 73,0                   |
| <b>Monnaies étrangères</b> .....  | 88,6                   | 107,2                  | 84,1                   | 101,2                  | 106,1                  | 75,5                   | 114,8                  | 112,0                  | 49,4                   |
| <b>Monnaies étrangères et or à recevoir :</b>   |                        |                        |                        |                        |                        |                        |                        |                        |                        |
| Fonds Européen de Coopérat. Monétaire   | ...                    | ...                    | ...                    | ...                    | ...                    | 35,7                   | 40,1                   | 39,6                   | 35,7                   |
| Autres .....  | ...                    | ...                    | ...                    | ...                    | ...                    | 2,4                    | ...                    | ...                    | ...                    |
| <b>Accords internationaux</b> .....   | ...                    | ...                    | 0,2                    | 0,4                    | 0,4                    | ...                    | 0,8                    | 1,0                    | 1,1                    |
| <b>Avance au F.M.I.</b> .....   | —                      | 2,4                    | 9,7                    | 9,7                    | 9,4                    | 7,4                    | 5,7                    | 4,5                    | 2,3                    |
| <b>Fonds Européen de Coopération Monétaire C.E.E. : Concours financier à moyen terme</b> .....                | 6,5                    | 6,5                    | 6,5                    | 6,5                    | —                      | —                      | —                      | —                      | —                      |
| <b>Débiteurs pour change et or, à terme</b> ...   | 13,5                   | 11,9                   | ...                    | ...                    | 11,9                   | 19,6                   | 3,0                    | ...                    | ...                    |
| <b>Effets de commerce</b> .....   | 32,2                   | 22,2                   | 45,3                   | 59,7                   | 79,0                   | 80,6                   | 47,1                   | 85,6                   | 84,4                   |
| <b>Avances sur nantissement :</b>   |                        |                        |                        |                        |                        |                        |                        |                        |                        |
| Organismes régis par une loi spéciale .   | 0,4                    | 3,4                    | 4,1                    | 7,8                    | 14,2                   | 23,5                   | 10,3                   | 0,1                    | } 0,6                  |
| Banques .....   | 0,2                    | ...                    | 0,1                    | 0,1                    | 2,0                    | 0,2                    | 0,1                    | 0,5                    |                        |
| Entreprises et particuliers .....   | ...                    | ...                    | ...                    | ...                    | 0,6                    | ...                    | ...                    | ...                    |                        |
| <b>Effets publics :</b>   |                        |                        |                        |                        |                        |                        |                        |                        |                        |
| Effets publics belges .....   | 5,1                    | 4,2                    | 20,6                   | 37,0                   | 37,0                   | 37,0                   | 37,0                   | 37,0                   | 37,0                   |
| Effets publics luxembourgeois .....   | ...                    | ...                    | ...                    | ...                    | ...                    | ...                    | ...                    | ...                    | ...                    |
| <b>Concours spécial au Fonds des Rentes</b> ...   | —                      | —                      | —                      | 2,8                    | 16,0                   | 52,5                   | 77,1                   | 149,5                  | 181,1                  |
| <b>Monnaies divisionnaires et d'appoint</b> .....   | 0,4                    | 0,4                    | 0,4                    | 0,4                    | 0,4                    | 0,4                    | 0,6                    | 0,7                    | 0,9                    |
| <b>Avoirs à l'Office des Chèques Postaux :</b>  |                        |                        |                        |                        |                        |                        |                        |                        |                        |
| Compte A .....  | ...                    | ...                    | ...                    | ...                    | ...                    | ...                    | ...                    | ...                    | ...                    |
| Compte B .....  | ...                    | ...                    | 2,5                    | 2,4                    | 2,0                    | 3,4                    | 4,3                    | 4,4                    | 4,4                    |
| <b>Créance consolidée sur l'Etat</b> .....  | 34,0                   | 34,0                   | 34,0                   | 34,0                   | 34,0                   | 34,0                   | 34,0                   | 34,0                   | 34,0                   |
| <b>Bons du Trésor spéciaux</b> .....  | 0,9                    | 0,9                    | 0,6                    | 0,4                    | —                      | —                      | —                      | —                      | —                      |
| <b>Ajustement provisoire résultant de la loi du 3 juillet 1972</b> .....                                      | 3,4                    | 3,4                    | 3,4                    | 3,4                    | 3,4                    | 3,4                    | 3,4                    | 3,4                    | 3,4                    |
| <b>Valeurs à recevoir</b> .....   | 1,7                    | 1,0                    | 0,9                    | 2,2                    | 9,2                    | 18,8                   | 22,3                   | 3,4                    | 9,0                    |
| <b>Fonds publics</b> .....  | 4,8                    | 5,2                    | 5,5                    | 6,1                    | 6,5                    | 7,2                    | 8,0                    | 8,9                    | 10,1                   |
| <b>Immeubles, matériel et mobilier</b> .....  | 2,2                    | 2,2                    | 2,2                    | 2,2                    | 2,2                    | 2,2                    | 2,2                    | 2,3                    | 2,4                    |
| <b>Valeurs de la Caisse de Pensions du Personnel</b> .....  | 5,5                    | 6,5                    | 7,7                    | 9,1                    | 10,3                   | 11,8                   | 13,1                   | 14,2                   | 15,3                   |
| <b>Comptes transitaires</b> .....   | 1,1                    | 1,3                    | 0,9                    | 1,2                    | 1,5                    | 2,0                    | 2,1                    | 2,9                    | 13,4                   |
| <b>Total de l'actif</b> ...   | 325,6                  | 340,8                  | 349,7                  | 406,9                  | 458,8                  | 578,3                  | 637,2                  | 641,7                  | 663,0                  |
| <b>PASSIF</b>   |                        |                        |                        |                        |                        |                        |                        |                        |                        |
| <b>Billets en circulation</b> .....   | 256,1                  | 288,4                  | 307,2                  | 335,4                  | 359,9                  | 371,8                  | 376,1                  | 382,2                  | 382,2                  |
| <b>Comptes courants et divers :</b>   |                        |                        |                        |                        |                        |                        |                        |                        |                        |
| Trésor public, compte ordinaire .....   | ...                    | ...                    | ...                    | ...                    | ...                    | ...                    | ...                    | ...                    | ...                    |
| Organismes régis par une loi spéciale .   | 0,1                    | 0,2                    | 0,3                    | 0,2                    | 2,9                    | 1,5                    | 1,8                    | 4,1                    | } 31,7                 |
| Banques de Belgique .....   | 0,8                    | 0,7                    | 0,6                    | 0,5                    | 0,4                    | 0,3                    | 0,4                    | 0,4                    |                        |
| Entreprises et particuliers .....   | 0,7                    | 0,8                    | 0,9                    | 0,8                    | 0,7                    | 0,9                    | 0,6                    | 0,8                    |                        |
| Banques à l'étranger, comptes ordin. .  | 0,4                    | 0,4                    | 0,6                    | 0,9                    | 1,1                    | 1,4                    | 1,2                    | 1,5                    |                        |
| Valeurs à payer .....   | 3,7                    | 2,3                    | 2,1                    | 2,0                    | 3,3                    | 3,8                    | 4,8                    | 4,1                    |                        |
| <b>Accords internationaux</b> .....   | 2,6                    | 3,2                    | ...                    | ...                    | ...                    | ...                    | ...                    | ...                    | ...                    |
| Accords d'aide financière .....   | ...                    | ...                    | 2,5                    | 2,4                    | 2,0                    | 3,4                    | 4,3                    | 4,5                    | 4,4                    |
| Autres accords .....  | ...                    | ...                    | 0,4                    | 0,4                    | 0,4                    | ...                    | ...                    | ...                    | ...                    |
| <b>Fonds Monétaire International :</b>  |                        |                        |                        |                        |                        |                        |                        |                        |                        |
| Droits de tirage spéciaux, allocation cumulative nette .....  | 10,2                   | 10,2                   | 10,2                   | 10,2                   | 10,2                   | 14,7                   | 19,2                   | 23,6                   | 23,6                   |
| <b>Fonds Européen de Coopération Monétaire Ecus à livrer au Fonds Européen de Coopération Monétaire</b> ..... | —                      | —                      | —                      | —                      | —                      | 86,3                   | 162,4                  | 163,5                  | 166,6                  |
| <b>Réserve monétaire :</b>  |                        |                        |                        |                        |                        |                        |                        |                        |                        |
| Belgique .....  | 20,7                   | —                      | —                      | —                      | 0,4                    | —                      | —                      | —                      | —                      |
| Grand-Duché de Luxembourg .....   | 0,3                    | —                      | —                      | —                      | —                      | —                      | —                      | —                      | —                      |
| <b>Monnaies étrangères et or à livrer</b> .....   | 11,1                   | 12,1                   | ...                    | ...                    | 16,2                   | 28,1                   | 3,1                    | ...                    | ...                    |
| <b>Caisse de Pensions du Personnel</b> .....  | 5,5                    | 6,5                    | 7,7                    | 9,1                    | 10,3                   | 11,8                   | 13,1                   | 14,2                   | 15,3                   |
| <b>Comptes transitaires</b> .....   | 7,5                    | 9,9                    | 10,5                   | 14,5                   | 16,5                   | 18,2                   | 40,6                   | 29,1                   | 8,7                    |
| <b>Capital</b> .....  | 0,4                    | 0,4                    | 0,4                    | 0,4                    | 0,4                    | 0,4                    | 0,4                    | 0,4                    | 0,4                    |
| <b>Fonds de Réserve :</b>   |                        |                        |                        |                        |                        |                        |                        |                        |                        |
| Réserve statutaire .....  | 1,1                    | 1,1                    | 1,3                    | 1,2                    | 1,3                    | 1,4                    | 1,4                    | 1,5                    | 1,6                    |
| Réserve extraordinaire .....  | 1,7                    | 1,9                    | 2,3                    | 2,7                    | 3,4                    | 4,1                    | 4,9                    | 6,1                    | 7,3                    |
| Compte d'amortissement des immeubles, matériel et mobilier .....  | 2,1                    | 2,1                    | 2,1                    | 2,1                    | 2,0                    | 2,1                    | 2,1                    | 2,1                    | 2,2                    |
| <b>Bénéfice net à répartir</b> .....  | 0,6                    | 0,6                    | 0,6                    | 0,7                    | 0,7                    | 0,7                    | 0,8                    | 0,8                    | 0,9                    |
| <b>Total du passif</b> ...  | 325,6                  | 340,8                  | 349,7                  | 406,9                  | 458,8                  | 578,3                  | 637,2                  | 641,7                  | 663,0                  |

N. B. — Le Rapport annuel de la B.N.B. donne en annexe, toutes les situations hebdomadaires de l'année à laquelle il se rapporte. Il comporte également un commentaire succinct des principaux postes du bilan.

### XIII - 10. — SITUATIONS HEBDOMADAIRES DE LA BANQUE NATIONALE DE BELGIQUE

(milliards de francs)

| Rubriques   | 1981<br>7 décembre | 1982<br>6 décembre | 1982<br>4 janvier | 1983<br>10 janvier | 1982<br>8 février | 1983<br>7 février | 1982<br>8 mars | 1983<br>7 mars |
|---|--------------------|--------------------|-------------------|--------------------|-------------------|-------------------|----------------|----------------|
| <b>ACTIF</b>  |                    |                    |                   |                    |                   |                   |                |                |
| Encaisse en or .....  | 58,2               | 58,2               | 58,2              | 58,2               | 58,2              | 58,2              | 58,2           | 58,2           |
| <b>Fonds Monétaire International :</b>                                    |                    |                    |                   |                    |                   |                   |                |                |
| Participation .....   | 15,4               | 14,6               | 15,3              | 14,6               | 15,3              | 14,6              | 15,2           | 14,6           |
| Prêts .....   | ...                | ...                | ...               | ...                | ...               | ...               | ...            | ...            |
| Droits de tirage spéciaux .....   | 30,6               | 32,8               | 30,6              | 31,9               | 30,8              | 31,6              | 30,8           | 31,2           |
| Ecus .....  | 34,8               | 66,7               | 33,6              | 90,2               | 21,7              | 92,0              | 46,3           | 103,6          |
| Monnaies étrangères .....   | 118,7              | 66,6               | 110,5             | 55,1               | 102,7             | 54,7              | 99,1           | 45,9           |
| <b>Monnaies étrangères et or à recevoir :</b>                             |                    |                    |                   |                    |                   |                   |                |                |
| Fonds Européen de Coopération Monétaire                                   | 39,6               | 35,7               | 39,6              | 27,3               | 40,9              | 27,3              | 40,9           | 27,3           |
| Autres .....  | ...                | ...                | ...               | ...                | ...               | ...               | ...            | ...            |
| Accords internationaux .....  | 1,2                | 1,1                | 1,0               | 1,0                | 1,1               | 1,1               | 1,2            | 1,2            |
| Avances au F.M.I. ....  | 4,6                | 2,3                | 4,5               | 2,3                | 4,2               | 2,0               | 4,1            | 1,9            |
| Fonds Européen de Coopération Monétaire                                   | ...                | ...                | ...               | ...                | ...               | ...               | ...            | ...            |
| C.E.E. : Concours financier à moyen terme                                 | ...                | ...                | ...               | ...                | ...               | ...               | ...            | ...            |
| Débiteurs pour change et or, à terme ...                                  | ...                | ...                | ...               | ...                | ...               | ...               | ...            | ...            |
| Effets de commerce .....  | 85,9               | 77,1               | 91,5              | 84,5               | 85,7              | 90,3              | 72,8           | 81,3           |
| Avances sur nantissement .....  | 0,1                | 0,8                | 3,1               | 0,6                | ...               | 0,6               | 1,5            | 0,5            |
| <b>Effets publics * :</b>   |                    |                    |                   |                    |                   |                   |                |                |
| Effets publics belges .....   | 37,0               | 37,0               | 37,0              | 37,0               | 37,0              | 37,0              | 37,0           | 37,0           |
| Effets publics luxembourgeois .....                                       | ...                | ...                | ...               | ...                | ...               | ...               | ...            | ...            |
| Concours spécial au Fonds des Rentes **                                   | 127,8              | 158,5              | 140,7             | 166,1              | 135,7             | 176,8             | 136,3          | 204,0          |
| Monnaies divisionnaires et d'appoint .....                                | 0,7                | 0,9                | 0,7               | 0,9                | 0,9               | 1,1               | 0,9            | 1,1            |
| <b>Avoirs à l'Office des Chèques Postaux :</b>                            |                    |                    |                   |                    |                   |                   |                |                |
| Compte A .....  | ...                | ...                | ...               | ...                | ...               | ...               | ...            | ...            |
| Compte B .....  | 4,6                | 4,8                | 4,8               | 4,6                | 4,8               | 4,4               | 4,4            | 4,5            |
| Créance consolidée sur l'Etat .....                                       | 34,0               | 34,0               | 34,0              | 34,0               | 34,0              | 34,0              | 34,0           | 34,0           |
| Ajustement provisoire résultant de la loi<br>du 3 juillet 1972 .....      | 3,5                | 3,5                | 3,5               | 3,5                | 3,5               | 3,5               | 3,5            | 3,5            |
| Fonds publics .....   | 8,9                | 10,1               | 8,9               | 10,1               | 10,1              | 11,6              | 10,1           | 11,6           |
| Immeubles, matériel et mobilier .....                                     | 2,2                | 2,3                | 2,2               | 2,2                | 2,2               | 2,4               | 2,3            | 2,4            |
| Valeurs de la Caisse de Pensions du Per-<br>sonnel .....                  | 13,7               | 15,4               | 13,7              | 15,8               | 15,1              | 16,0              | 15,5           | 16,6           |
| Divers .....  | 29,0               | 11,7               | 26,6              | 16,0               | 8,7               | 15,1              | 5,4            | 38,8           |
|   | 650,5              | 634,1              | 660,0             | 655,9              | 612,6             | 674,3             | 619,5          | 719,2          |
| <b>Compte d'ordre :</b>   |                    |                    |                   |                    |                   |                   |                |                |
| Office des Chèques Postaux <sup>1</sup> .....                             | 28,0               | 29,1               | 26,5              | 27,4               | 25,8              | 26,3              | 24,5           | 26,5           |
| <b>PASSIF</b>   |                    |                    |                   |                    |                   |                   |                |                |
| Billets en circulation .....  | 375,4              | 381,1              | 383,7             | 376,0              | 370,5             | 372,4             | 373,5          | 375,4          |
| <b>Comptes courants :</b>   |                    |                    |                   |                    |                   |                   |                |                |
| Trésor public : Compte ordinaire .....                                    | ...                | ...                | ...               | ...                | ...               | ...               | ...            | ...            |
| Banques à l'étranger, comptes ord. ...                                    | 1,3                | 6,1                | 1,5               | 1,9                | 1,1               | 2,0               | 1,1            | 2,6            |
| Comptes courants divers et valeurs à<br>payer .....                       | 5,9                | 2,3                | 6,5               | 5,0                | 5,9               | 13,0              | 7,5            | 13,3           |
| <b>Accords internationaux :</b>   |                    |                    |                   |                    |                   |                   |                |                |
| Accords d'aide financière .....   | 4,6                | 4,8                | 4,8               | 4,6                | 4,8               | 4,4               | 4,4            | 4,5            |
| Autres accords .....  | ...                | ...                | ...               | ...                | ...               | 0,1               | ...            | 0,2            |
| <b>Fonds Monétaire International :</b>                                    |                    |                    |                   |                    |                   |                   |                |                |
| Droits de tirage spéciaux, allocation<br>cumulative nette .....           | 23,6               | 23,6               | 23,6              | 23,6               | 23,6              | 23,6              | 23,6           | 23,6           |
| <b>Fonds Européen de Coopération Monétaire</b>                            | ...                | ...                | ...               | 24,8               | ...               | 44,0              | ...            | 82,5           |
| <b>Ecus à livrer au Fonds Européen de<br/>Coopération Monétaire .....</b> | 163,5              | 166,6              | 163,5             | 179,2              | 152,6             | 179,2             | 167,4          | 179,2          |
| <b>Réserve monétaire :</b>  |                    |                    |                   |                    |                   |                   |                |                |
| Belgique .....  | ...                | ...                | ...               | ...                | ...               | ...               | ...            | ...            |
| Grand-Duché de Luxembourg .....   | ...                | ...                | ...               | ...                | ...               | ...               | ...            | ...            |
| Monnaies étrangères et or à livrer .....                                  | ...                | ...                | 0,4               | 0,1                | ...               | ...               | ...            | ...            |
| Caisse de Pensions du Personnel .....                                     | 13,7               | 15,4               | 13,7              | 15,8               | 15,1              | 16,0              | 15,5           | 16,6           |
| Divers .....  | 53,6               | 24,1               | 53,4              | 14,8               | 28,8              | 8,0               | 16,4           | 9,7            |
| Capital .....   | 0,4                | 0,4                | 0,4               | 0,4                | 0,4               | 0,4               | 0,4            | 0,4            |
| Réserves et comptes d'amortissement .....                                 | 8,5                | 9,7                | 8,5               | 9,7                | 9,8               | 11,2              | 9,7            | 11,2           |
|   | 650,5              | 634,1              | 660,0             | 655,9              | 612,6             | 674,3             | 619,5          | 719,2          |
| <b>Compte d'ordre :</b>   |                    |                    |                   |                    |                   |                   |                |                |
| Ministres de l'Education Nationale <sup>1</sup> ...                       | 28,0               | 29,1               | 26,5              | 27,4               | 25,8              | 26,3              | 24,5           | 26,5           |
| * Montant maximum du portefeuille d'effets pu-<br>blics :                 |                    |                    |                   |                    |                   |                   |                |                |
| — belges .....  | 37,0               | 37,0               | 37,0              | 37,0               | 37,0              | 37,0              | 37,0           | 37,0           |
| — luxembourgeois .....  | 1,2                | 1,2                | 1,2               | 1,2                | 1,2               | 1,2               | 1,2            | 1,2            |
| (Convention du 15 juillet 1977 entre l'Etat et<br>la Banque)              |                    |                    |                   |                    |                   |                   |                |                |
| ** Montant cumulé maximum du concours <sup>2</sup> .....                  | 150,0              | 190,0              | 150,0             | 190,0              | 170,0             | 210,0             | 170,0          | 210,0          |

N.B. — Le Rapport annuel de la B.N.B. donne en annexe, toutes les situations hebdomadaires de l'année à laquelle il se rapporte. Il comporte également un commentaire succinct des principaux postes du bilan.

<sup>1</sup> Avoirs pour compte des Ministres de l'Education nationale à l'Office des Chèques Postaux (loi du 11 juillet 1978 - législation de l'enseignement).

<sup>2</sup> Le « Concours spécial au Fonds des Rentes » peut prendre la forme d'une avance spéciale ou d'une souscription aux certificats émis par le Fonds des Rentes. (Protocole du 15 juillet 1977 entre le Ministre des Finances, le Fonds des Rentes et la Banque).

### XIII - 11. — COMPTES DE CHEQUES POSTAUX

Source : O.C.P.

|                                      | Nombre de comptes<br><br>(fin de période)<br><br>(milliers) | Avoir global 1<br><br>(moyennes journalières) 3 | Avoirs des particuliers 2 | Crédit                        |           | Débit             |           | Mouvement général | Capitaux traités sans emploi d'espèces<br><br>(p.c.) |
|--------------------------------------|---|---|---------------------------|-------------------------------|-----------|-------------------|-----------|-------------------|--|
|                                      |   |   |                           | Versements et divers          | Virements | Chèques et divers | Virements |                   |  |
|                                      |   |   |                           | (moyennes mensuelles ou mois) |           |                   |           |                   |  |
| 1975 .....                           | 1.116   | 139,1   | 65,9                      | 249,5                         | 450,1     | 248,9             | 450,1     | 1.398,7           | 95   |
| 1976 .....                           | 1.112   | 157,7   | 72,5                      | 276,9                         | 502,1     | 276,5             | 502,1     | 1.557,5           | 95   |
| 1977 .....                           | 1.112   | 202,7   | 78,9                      | 305,5                         | 564,3     | 304,2             | 564,3     | 1.738,4           | 95   |
| 1978 .....                           | 1.111   | 203,0   | 80,4                      | 324,1                         | 601,0     | 319,7             | 601,0     | 1.845,8           | 96   |
| 1979 .....                           | 1.112   | 212,2   | 80,8                      | 348,0                         | 645,9     | 348,4             | 645,9     | 1.988,1           | 96   |
| 1980 .....                           | 1.120   | 214,7   | 81,3                      | 374,0                         | 690,1     | 373,0             | 690,1     | 2.127,2           | 96   |
| 1981 .....                           | 1.190   | 219,0   | 83,4                      | 399,2                         | 754,6     | 400,9             | 754,6     | 2.309,3           | 96   |
| 1982 .....                           | 1.271   | 239,3   | 86,8                      | 431,5                         | 823,5     | 430,9             | 823,5     | 2.509,5           | 96   |
| 1980 4 <sup>e</sup> trimestre .....  | 1.120   | 212,7   | 79,1                      | 380,7                         | 681,0     | 365,3             | 681,0     | 2.107,9           | 96   |
| 1981 1 <sup>er</sup> trimestre ..... | 1.120   | 217,8   | 81,3                      | 384,5                         | 764,6     | 402,0             | 764,6     | 2.315,7           | 96   |
| 2 <sup>e</sup> trimestre .....       | 1.126   | 228,4   | 83,6                      | 426,7                         | 770,6     | 415,7             | 770,6     | 2.383,6           | 96   |
| 3 <sup>e</sup> trimestre .....       | 1.166   | 216,5   | 86,8                      | 386,3                         | 741,6     | 399,7             | 741,6     | 2.269,1           | 96   |
| 4 <sup>e</sup> trimestre .....       | 1.190   | 213,4   | 81,5                      | 399,4                         | 741,6     | 386,2             | 741,6     | 2.268,8           | 96   |
| 1982 1 <sup>er</sup> trimestre ..... | 1.195   | 244,0   | 86,5                      | 416,3                         | 830,4     | 405,0             | 830,4     | 2.482,1           | 97   |
| 2 <sup>e</sup> trimestre .....       | 1.191   | 249,6   | 87,6                      | 449,3                         | 843,7     | 463,2             | 843,7     | 2.600,0           | 96   |
| 3 <sup>e</sup> trimestre .....       | 1.197   | 220,9   | 86,9                      | 420,8                         | 812,7     | 427,7             | 812,7     | 2.473,9           | 96   |
| 4 <sup>e</sup> trimestre .....       | 1.271   | 242,7   | 86,1                      | 440,2                         | 806,7     | 427,5             | 806,7     | 2.481,1           | 95   |
| 1982 Février .....                   | 1.194   | 229,3   | 92,7                      | 449,3                         | 923,8     | 404,6             | 923,8     | 2.701,5           | 97   |
| Mars .....                           | 1.195   | 277,4   | 83,0                      | 400,2                         | 808,9     | 416,3             | 808,9     | 2.434,3           | 97   |
| Avril .....                          | 1.192   | 278,3   | 85,3                      | 441,6                         | 846,7     | 483,5             | 846,7     | 2.618,5           | 96   |
| Mai .....                            | 1.192   | 212,3   | 89,5                      | 444,9                         | 790,4     | 415,6             | 790,4     | 2.441,4           | 96   |
| Juin .....                           | 1.191   | 259,5   | 88,0                      | 461,5                         | 895,9     | 492,0             | 895,9     | 2.745,4           | 96   |
| Juillet .....                        | 1.192   | 238,7   | 85,1                      | 453,2                         | 831,6     | 459,9             | 831,6     | 2.576,3           | 96   |
| Août .....                           | 1.194   | 214,3   | 84,6                      | 410,3                         | 809,6     | 417,6             | 809,6     | 2.447,1           | 97   |
| Septembre .....                      | 1.197   | 209,3   | 91,0                      | 398,1                         | 796,4     | 404,9             | 796,4     | 2.395,8           | 96   |
| Octobre .....                        | 1.268   | 223,2   | 86,6                      | 422,2                         | 743,6     | 413,8             | 743,6     | 2.323,3           | 93   |
| Novembre .....                       | 1.269   | 225,8   | 84,8                      | 409,1                         | 751,8     | 345,7             | 751,8     | 2.258,4           | 95   |
| Décembre .....                       | 1.271   | 279,2   | 86,9                      | 489,2                         | 924,8     | 522,9             | 924,8     | 2.861,7           | 96   |
| 1983 Janvier .....                   | 1.270   | 246,1   | 81,9                      | 418,9                         | 789,2     | 401,2             | 789,2     | 2.398,5           | 97   |
| Février .....                        | 1.269   | 249,0   | 92,0                      | 461,6                         | 921,0     | 464,9             | 921,0     | 2.768,4           | 97   |

1 Y compris l'avoir des particuliers et celui des comptables de l'Etat.

2 Les chiffres des avoirs des particuliers à fin de période sont publiés à la situation de la dette publique (cf. tableau XVI-3a).

3 Moyenne des avoirs à la fin de chaque jour, ouvrable ou non, du mois. Quand il s'agit d'un jour non ouvrable, l'avoir repris est celui du jour ouvrable précédent.

### XIII - 12. — SITUATION GLOBALE DES BANQUES <sup>1</sup>

(milliards de francs)

**Actif**

| Rubriques   | 1979<br>31 décembre | 1980<br>31 décembre | 1981<br>31 décembre | 1982<br>31 décembre | 1982<br>31 janvier | 1983<br>31 janvier | 1982<br>28 février | 1983<br>28 février |
|---|---------------------|---------------------|---------------------|---------------------|--------------------|--------------------|--------------------|--------------------|
| Caisse, Banque Nationale, Chèques Postaux, C.N.C.P. .   | 14,8                | 14,1                | 13,6                | 14,0                | 11,3               | 12,3               | 11,4               | 12,6               |
| Prêts au jour le jour .....   | 42,4                | 38,9                | 49,4                | 63,2                | 60,1               | 68,9               | 54,9               | 78,2               |
| Banquiers .....   | 875,3               | 1.133,5             | 1.517,9             | 1.790,2             | 1.543,2            | 1.761,2            | 1.684,8            | 1.775,2            |
| Maison-mère, succursales et filiales .....  | 279,3               | 460,1               | 703,9               | 795,6               | 676,9              | 762,2              | 729,3              | 757,6              |
| Autres valeurs à recevoir à court terme .....   | 40,2                | 39,9                | 45,0                | 41,9                | 53,3               | 44,5               | 65,4               | 53,1               |
| Portefeuille-effets .....   | 314,4               | 428,8               | 535,3               | 663,6               | 572,7              | 682,5              | 601,8              | 701,8              |
| a) Effets publics .....   | 74,5                | 161,0               | 281,1               | 408,4               | 310,7              | 427,4              | 330,8              | 446,4              |
| b) Effets commerciaux * .....   | 239,9               | 267,8               | 254,2               | 255,2               | 262,0              | 255,1              | 271,0              | 255,4              |
| Reports et avances sur titres .....   | 3,7                 | 5,3                 | 1,4                 | 1,5                 | 1,4                | 1,7                | 1,4                | 1,6                |
| Débiteurs par acceptations .....  | 71,7                | 59,6                | 77,0                | 68,9                | 76,2               | 66,7               | 77,4               | 67,2               |
| Débiteurs divers .....  | 909,4               | 1.141,9             | 1.478,9             | 1.678,6             | 1.533,7            | 1.711,6            | 1.600,1            | 1.708,0            |
| Valeurs mobilières .....  | 604,1               | 626,5               | 657,4               | 713,2               | 677,7              | 743,2              | 672,8              | 773,9              |
| a) Fonds publics belges .....   | 543,7               | 560,4               | 567,2               | 612,3               | 582,2              | 631,3              | 569,3              | 657,4              |
| b) Autres titres d'emprunt .....  | 59,7                | 65,3                | 89,3                | 99,7                | 94,6               | 110,6              | 102,5              | 115,2              |
| c) Actions et parts de sociétés .....   | 0,6                 | 0,5                 | 0,6                 | 0,9                 | 0,6                | 1,0                | 0,7                | 1,0                |
| d) Autres valeurs mobilières .....  | 0,1                 | 0,3                 | 0,3                 | 0,3                 | 0,3                | 0,3                | 0,3                | 0,3                |
| Valeurs de la réserve légale .....  | 2,0                 | 2,2                 | 2,5                 | 2,8                 | 2,5                | 2,8                | 2,5                | 2,8                |
| Participations .....  | 18,2                | 22,9                | 28,6                | 35,3                | 30,1               | 34,9               | 30,9               | 35,1               |
| a) Filiales .....   | 7,0                 | 11,9                | 16,0                | 21,5                | 16,4               | 21,1               | 17,2               | 21,2               |
| b) Autres participations .....  | 11,2                | 11,0                | 12,6                | 13,8                | 13,7               | 13,8               | 13,7               | 13,9               |
| Frais de constitution et de premier établissement .....                                       | 1,2                 | 1,4                 | 1,4                 | 1,5                 | 1,4                | 1,5                | 1,4                | 1,5                |
| Immeubles .....   | 21,3                | 22,3                | 23,1                | 23,5                | 23,1               | 23,5               | 23,2               | 23,6               |
| Participations dans les filiales immobilières .....   | 1,6                 | 1,6                 | 1,6                 | 1,9                 | 1,6                | 1,9                | 1,6                | 1,9                |
| Créances sur les filiales immobilières .....  | 0,1                 | 0,1                 | 0,1                 | 0,1                 | 0,1                | 0,1                | 0,1                | 0,1                |
| Matériel et mobilier .....  | 3,5                 | 3,7                 | 4,1                 | 5,4                 | 4,2                | 5,5                | 4,3                | 5,7                |
| Divers .....  | 91,7                | 103,2               | 150,3               | 177,3               | 148,2              | 170,6              | 159,4              | 165,7              |
| <b>Total de l'actif ...</b>   | <b>3.294,9</b>      | <b>4.106,0</b>      | <b>5.291,5</b>      | <b>6.078,5</b>      | <b>5.417,7</b>     | <b>6.095,6</b>     | <b>5.722,7</b>     | <b>6.165,6</b>     |
| * La rubrique « Effets commerciaux » ne comprend pas les :                                    |                     |                     |                     |                     |                    |                    |                    |                    |
| — effets réescomptés auprès de la B.N.B. et des autres institutions publiques de crédit ..... | 99,8                | 101,3               | 114,4               | 122,3               | 112,9              | 118,4              | 111,3              | 118,4              |
| — effets « en pension » auprès des institutions publiques de crédit .....                     | 0,6                 | 0,8                 | 1,5                 | 0,1                 | 1,5                | 0,1                | 0,7                | 0,2                |

<sup>1</sup> La situation globale ne contient, en ce qui concerne les banques exerçant principalement leur activité à l'étranger, que les éléments d'actif des sièges belges.

Les soldes des comptes ouverts par ceux-ci au nom des sièges situés à l'étranger apparaissent sous la rubrique « Maison-mère, succursales et filiales ».

### XIII - 12. — SITUATION GLOBALE DES BANQUES <sup>1</sup>

(milliards de francs)

**Passif**

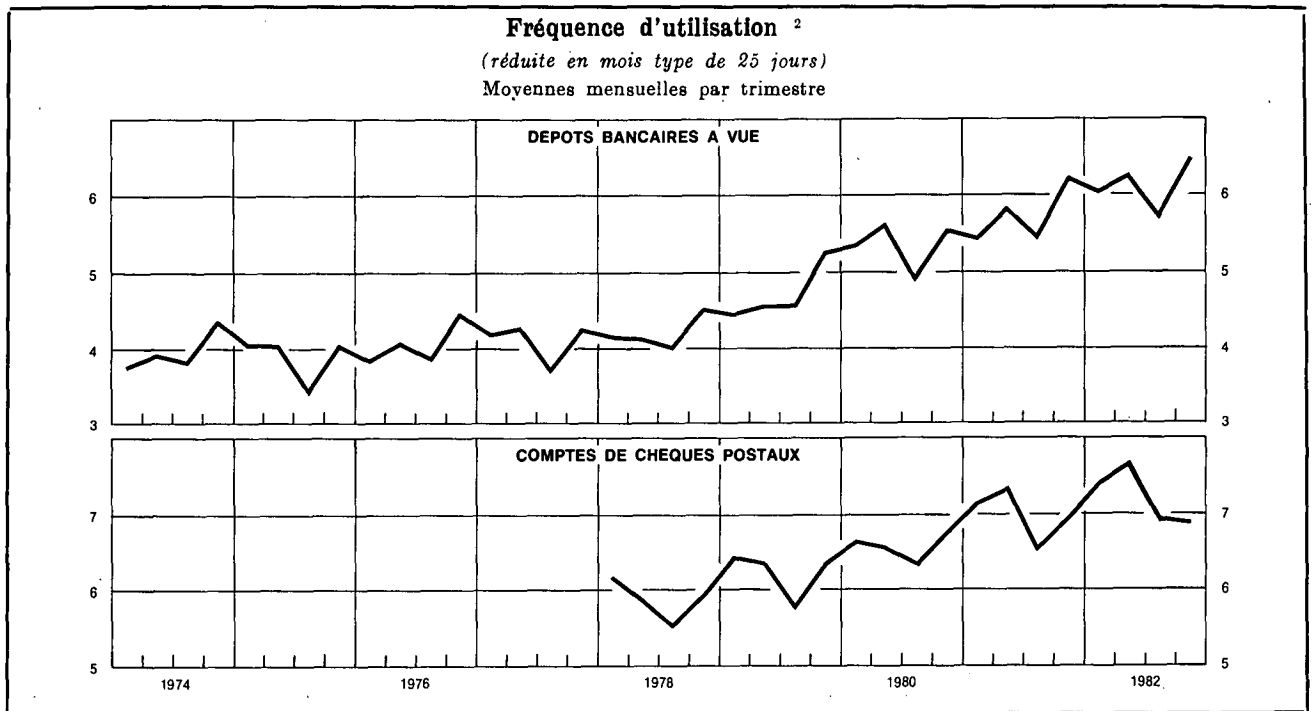
| Rubriques  | 1979<br>31 décembre | 1980<br>31 décembre | 1981<br>31 décembre | 1982<br>31 décembre | 1982<br>31 janvier | 1983<br>31 janvier | 1982<br>28 février | 1983<br>28 février |
|--|---------------------|---------------------|---------------------|---------------------|--------------------|--------------------|--------------------|--------------------|
| <i>Exigible :</i>  |                     |                     |                     |                     |                    |                    |                    |                    |
| Créanciers couverts par des sûretés réelles .....                        | 5,1                 | 4,9                 | 5,6                 | 7,5                 | 18,6               | 11,7               | 6,0                | 19,0               |
| a) Créanciers garantis par des privilèges .....                          | 4,2                 | 4,3                 | 5,1                 | 5,8                 | 4,4                | 4,8                | 3,9                | 4,0                |
| b) Créanciers garantis par des sûretés réelles<br>conventionnelles ..... | 0,9                 | 0,6                 | 0,5                 | 1,7                 | 14,2               | 6,9                | 2,1                | 15,0               |
| Emprunts au jour le jour .....   | 84,7                | 88,7                | 94,2                | 130,9               | 101,2              | 154,5              | 107,5              | 143,4              |
| a) Couverts par des sûretés réelles .....                                | 13,9                | 7,5                 | 7,9                 | 10,4                | 5,0                | 9,0                | 8,0                | 5,8                |
| b) Non couverts par des sûretés réelles .....                            | 70,8                | 81,2                | 86,3                | 120,5               | 96,2               | 145,5              | 99,5               | 137,6              |
| Banquiers .....  | 1.365,2             | 1.903,5             | 2.656,9             | 3.062,7             | 2.710,8            | 3.040,8            | 2.956,9            | 3.066,8            |
| Maison-mère, succursales et filiales .....                               | 217,8               | 328,2               | 445,9               | 526,6               | 455,9              | 530,3              | 505,3              | 531,5              |
| Acceptations .....   | 71,7                | 59,6                | 77,0                | 68,9                | 76,2               | 66,7               | 77,4               | 67,2               |
| Autres valeurs à payer à court terme .....                               | 21,9                | 27,5                | 28,2                | 34,7                | 43,6               | 46,1               | 27,2               | 49,4               |
| Créditeurs pour effets à l'encaissement .....                            | 4,5                 | 3,7                 | 4,6                 | 4,8                 | 5,0                | 4,6                | 4,5                | 4,7                |
| Dépôts et comptes courants .....   | 1.192,0             | 1.281,4             | 1.452,1             | 1.620,8             | 1.468,1            | 1.609,5            | 1.483,1            | 1.648,5            |
| a) A vue .....   | 357,3               | 356,1               | 388,2               | 422,7               | 393,4              | 422,2              | 393,9              | 419,3              |
| b) A un mois au plus .....   | 136,1               | 198,2               | 272,7               | 347,9               | 286,8              | 340,2              | 297,2              | 377,3              |
| c) A plus d'un mois .....  | 292,6               | 323,1               | 376,7               | 419,9               | 373,4              | 413,8              | 383,0              | 417,8              |
| d) A plus d'un an .....  | 18,7                | 13,6                | 8,2                 | 14,0                | 8,1                | 10,1               | 8,2                | 10,3               |
| e) A plus de deux ans .....  | 21,2                | 23,3                | 25,0                | 27,9                | 25,4               | 34,4               | 25,7               | 34,9               |
| f) Carnets de dépôts .....   | 363,9               | 365,6               | 380,0               | 387,1               | 379,7              | 387,4              | 373,8              | 387,5              |
| g) Autres dépôts reçus en carnets ou livrets                             | 2,2                 | 1,5                 | 1,3                 | 1,3                 | 1,3                | 1,4                | 1,3                | 1,4                |
| Obligations et bons de caisse .....                                      | 145,7               | 193,7               | 238,4               | 293,9               | 244,2              | 302,5              | 248,9              | 311,2              |
| Montants à libérer sur titres et participations .....                    | 1,7                 | 1,7                 | 1,5                 | 1,6                 | 1,5                | 1,6                | 1,5                | 1,6                |
| Divers .....   | 99,3                | 114,6               | 170,9               | 195,4               | 174,5              | 195,2              | 184,2              | 189,7              |
| <b>Total de l'exigible ...</b>   | <b>3.209,6</b>      | <b>4.007,5</b>      | <b>5.175,3</b>      | <b>5.947,8</b>      | <b>5.299,6</b>     | <b>5.963,5</b>     | <b>5.602,5</b>     | <b>6.033,0</b>     |
| <i>Exigible spécial :</i>  |                     |                     |                     |                     |                    |                    |                    |                    |
| Passifs subordonnés .....  | 9,7                 | 15,9                | 24,1                | 27,1                | 24,6               | 28,4               | 26,1               | 28,3               |
| <i>Non exigible :</i>  |                     |                     |                     |                     |                    |                    |                    |                    |
| Capital .....  | 42,6                | 47,9                | 51,0                | 54,7                | 51,0               | 54,7               | 51,3               | 54,8               |
| Fonds indisponible par prime d'émission .....                            | 4,7                 | 2,4                 | 2,5                 | 2,4                 | 2,4                | 2,4                | 2,4                | 2,4                |
| Réserve légale (art. 13, A.R. 185) .....                                 | 2,0                 | 2,2                 | 2,5                 | 2,8                 | 2,5                | 2,8                | 2,5                | 2,8                |
| Réserve disponible .....   | 18,7                | 20,9                | 23,2                | 26,8                | 23,3               | 26,9               | 23,8               | 27,3               |
| Autres réserves .....  | 6,5                 | 6,5                 | 6,8                 | 9,5                 | 8,0                | 9,4                | 7,7                | 9,4                |
| Provisions .....   | 1,1                 | 2,7                 | 6,1                 | 7,4                 | 6,3                | 7,5                | 6,4                | 7,6                |
| <b>Total du non exigible ...</b>   | <b>75,6</b>         | <b>82,6</b>         | <b>92,1</b>         | <b>103,6</b>        | <b>93,5</b>        | <b>103,7</b>       | <b>94,1</b>        | <b>104,3</b>       |
| <b>Total du passif ...</b>   | <b>3.294,9</b>      | <b>4.106,0</b>      | <b>5.291,5</b>      | <b>6.078,5</b>      | <b>5.417,7</b>     | <b>6.095,6</b>     | <b>5.722,7</b>     | <b>6.165,6</b>     |

<sup>1</sup> La situation globale ne contient, en ce qui concerne les banques exerçant principalement leur activité à l'étranger, que les éléments de passif des sièges belges.

Les soldes des comptes ouverts par ceux-ci au nom des sièges situés à l'étranger apparaissent sous la rubrique « Maison-mère, succursales et filiales ».



**XIII - 13. — MONTANTS GLOBAUX DES PAIEMENTS  
EFFECTUES AU MOYEN DES DEPOTS BANCAIRES A VUE EN FRANCS BELGES  
ET DES AVOIRS EN COMPTES DE CHEQUES POSTAUX <sup>1</sup>**



| Moyennes mensuelles<br>ou mois       | Montants globaux des paiements réduits<br>en mois type de 25 jours, effectués au moyen des |                                   |         | Fréquence d'utilisation <sup>2</sup>   |  |                                   |
|--------------------------------------|--|-----------------------------------|---------|--|--|-----------------------------------|
|                                      | dépôts bancaires<br>à vue <sup>3</sup>   | avoirs<br>à l'O.C.P. <sup>4</sup> | Total   | réduite en mois type de 25 jours       |  |                                   |
|                                      |  |                                   |         | dépôts bancaires<br>à vue <sup>3</sup> | dépôts bancaires<br>à vue <sup>3</sup> | avoirs<br>à l'O.C.P. <sup>4</sup> |
| (milliards de francs)                |  |                                   |         |  |  |                                   |
| 1975 .....                           | 709,6  | 408,4                             | 1.118,0 | 3,91                                   | 3,88                                   | e 5,05                            |
| 1976 .....                           | 828,6  | 449,2                             | 1.277,8 | 4,13                                   | 4,08                                   | 4,94                              |
| 1977 .....                           | 936,5  | 509,0                             | 1.445,5 | 4,17                                   | 4,13                                   | .....                             |
| 1978 .....                           | 1.012,5  | 530,0                             | 1.542,5 | 4,21                                   | 4,19                                   | 5,87                              |
| 1979 .....                           | 1.150,7  | 567,4                             | 1.718,1 | 4,71                                   | 4,67                                   | 6,25                              |
| 1980 .....                           | 1.312,1  | 602,7                             | 1.914,8 | 5,44                                   | 5,37                                   | 6,57                              |
| 1981 .....                           | 1.440,4  | 652,9                             | 2.093,3 | 5,82                                   | 5,76                                   | 7,00                              |
| 1982 .....                           | 1.625,8  | 706,9                             | 2.332,7 | 6,22                                   | 6,15                                   | 7,25                              |
| 1980 4 <sup>e</sup> trimestre .....  | 1.362,2  | 597,9                             | 1.960,1 | 5,66                                   | 5,58                                   | 6,77                              |
| 1981 1 <sup>er</sup> trimestre ..... | 1.342,3  | 656,0                             | 1.998,3 | 5,53                                   | 5,46                                   | 7,15                              |
| 2 <sup>e</sup> trimestre .....       | 1.474,8  | 699,0                             | 2.173,8 | 5,80                                   | 5,87                                   | 7,35                              |
| 3 <sup>e</sup> trimestre .....       | 1.393,0  | 618,0                             | 2.011,0 | 5,64                                   | 5,49                                   | 6,54                              |
| 4 <sup>e</sup> trimestre .....       | 1.551,5  | 638,8                             | 2.190,3 | 6,30                                   | 6,22                                   | 6,98                              |
| 1982 1 <sup>er</sup> trimestre ..... | 1.513,8  | 720,1                             | 2.233,9 | 6,14                                   | 6,05                                   | 7,44                              |
| 2 <sup>e</sup> trimestre .....       | 1.685,0  | 762,3                             | 2.447,3 | 6,21                                   | 6,29                                   | 7,69                              |
| 3 <sup>e</sup> trimestre .....       | 1.540,7  | 675,6                             | 2.216,3 | 5,92                                   | 5,76                                   | 6,97                              |
| 4 <sup>e</sup> trimestre .....       | 1.763,7  | 669,4                             | 2.433,1 | 6,59                                   | 6,49                                   | 6,91                              |
| 1982 Février .....                   | 1.533,7  | 863,2                             | 2.396,9 | 5,97                                   | 6,21                                   | 8,59                              |
| Mars .....                           | 1.589,4  | 647,3                             | 2.236,7 | 6,78                                   | 6,27                                   | 6,89                              |
| Avril .....                          | 1.694,8  | 723,5                             | 2.418,3 | 6,58                                   | 6,58                                   | 7,49                              |
| Mai .....                            | 1.614,7  | 813,5                             | 2.428,2 | 5,53                                   | 6,01                                   | 8,01                              |
| Juin .....                           | 1.745,4  | 750,0                             | 2.495,4 | 6,54                                   | 6,29                                   | 7,56                              |
| Juillet .....                        | 1.579,8  | 654,1                             | 2.233,9 | 5,99                                   | 5,76                                   | 6,87                              |
| Août .....                           | 1.468,0  | 708,2                             | 2.176,2 | 5,58                                   | 5,58                                   | 7,47                              |
| Septembre .....                      | 1.574,4  | 664,5                             | 2.238,9 | 6,18                                   | 5,94                                   | 6,58                              |
| Octobre .....                        | 1.600,8  | 562,0                             | 2.162,8 | 6,16                                   | 5,92                                   | 5,88                              |
| Novembre .....                       | 1.708,0  | 685,3                             | 2.393,3 | 6,17                                   | 6,43                                   | 7,15                              |
| Décembre .....                       | 1.982,4  | 761,0                             | 2.743,4 | 7,39                                   | 7,11                                   | 7,65                              |
| 1983 Janvier .....                   | 1.725,9  | 656,0                             | 2.381,9 | 6,34                                   | 6,34                                   | 7,13                              |
| Février .....                        | 1.763,9  |                                   |         | 6,38                                   | 6,65                                   |                                   |

<sup>1</sup> Approximations données par le total des débits portés en compte (y compris les comptes appartenant à des étrangers ainsi que les débits correspondant à des paiements à l'étranger).

<sup>2</sup> La fréquence d'utilisation est obtenue en divisant le montant des inscriptions au débit des comptes de dépôts bancaires à vue en francs belges ou des comptes de chèques postaux des particuliers et des comptables extraordinaires de l'Etat par les avoirs moyens de ces comptes au cours de la période envisagée.

<sup>3</sup> Les banques participant à l'élaboration de la statistique représentent, mesuré d'après l'importance des dépôts à vue en francs belges de leur clientèle non-bancaire, environ 85 p.c. de l'ensemble des banques.

<sup>4</sup> Les données brutes ont été rectifiées pour éliminer les virements qui constituent double emploi du fait de l'organisation comptable de l'Etat et qu'il a été possible de recenser.

N. B. — Méthode d'élaboration : voir *Bulletin d'Information et de Documentation*, XXVe année, tome II, no 4, octobre 1950, p. 222.

Références bibliographiques : *Rapports annuels de la B.N.B. — Moniteur belge* : Situation globale des banques. — *Annuaire statistique de la Belgique*. — *Bulletin de Statistique de l'I.N.S. — Statistiques économiques belges 1960-1970*. — *Bulletin d'Information et de Documentation* : XLe année, tome I, no 1, janvier 1965, p. 21; XLIIe année, tome I, no 1, janvier 1967, p. 19; tome II, no 3, septembre 1967, p. 241. *Rapports annuels de la Commission bancaire*.

## XIV. — INTERMEDIARIES FINANCIERS AUTRES QUE PRINCIPALEMENT MONETAIRES

### 4. — PRINCIPAUX ACTIFS ET PASSIFS DU FONDS DES RENTES

(milliards de francs)

Source : Rapports annuels du Fonds des Rentes.

| Fin de période       | Actifs          |                                     |                                  |                             |                                   | Passifs                         |                                      |                            |                   |
|----------------------|-----------------|-------------------------------------|----------------------------------|-----------------------------|-----------------------------------|---------------------------------|--------------------------------------|----------------------------|-------------------|
|                      | Portefeuille    |                                     |                                  | Solde créditeur à la B.N.B. | Prêts d'argent à très court terme | Certificats du Fonds des Rentes | Emprunts d'argent à très court terme | Solde débiteur à la B.N.B. |                   |
|                      | Valeurs cotées  | Certificats de trésorerie tranche B | Autres certificats de trésorerie |                             |                                   |                                 |                                      | Avances ordinaires         | Avances spéciales |
|                      | valeur nominale |                                     |                                  |                             |                                   |                                 |                                      |                            |                   |
| 1972 .....           | 15,2            | 8,8                                 | ...                              | ...                         | 2,5                               | 10,9                            | 9,0                                  | 2,5                        |                   |
| 1973 .....           | 15,7            | 9,1                                 | ...                              | ...                         | ...                               | 12,7                            | 8,0                                  | ...                        |                   |
| 1974 .....           | 12,2            | 9,1                                 | ...                              | ...                         | 0,7                               | 18,1                            | ...                                  | ...                        |                   |
| 1975 .....           | 17,9            | 6,0                                 | ...                              | ...                         | 2,8                               | 20,1                            | 0,3                                  | 2,9                        |                   |
| 1976 .....           | 14,9            | 6,0                                 | 1,4                              | ...                         | ...                               | 15,7                            | ...                                  | 3,6                        |                   |
| 1977 .....           | 17,5            | —                                   | 2,8                              | ...                         | ...                               | 7,0                             | ...                                  | 7,4                        | 2,8               |
| 1978 .....           | 22,3            | —                                   | 16,0                             | ...                         | ...                               | 5,2                             | ...                                  | 13,9                       | 16,0              |
| 1979 Septembre ..... | 27,9            | —                                   | 47,7                             | ...                         | ...                               | 15,9                            | 7,3                                  | ...                        | 47,7              |
| Décembre .....       | 33,1            | —                                   | 52,5                             | ...                         | ...                               | 7,1                             | ...                                  | 23,2                       | 52,5              |
| 1980 Mars .....      | 39,3            | —                                   | 72,6                             | ...                         | ...                               | 14,9                            | ...                                  | 18,2                       | 72,6              |
| Juin .....           | 33,1            | —                                   | 60,0                             | ...                         | ...                               | 20,6                            | ...                                  | 9,6                        | 60,0              |
| Septembre .....      | 32,0            | —                                   | 67,2                             | ...                         | ...                               | 23,0                            | ...                                  | 4,3                        | 67,2              |
| Décembre .....       | 29,7            | —                                   | 77,1                             | ...                         | ...                               | 18,3                            | ...                                  | 9,9                        | 77,1              |
| 1981 Janvier .....   | 30,5            | —                                   | 80,2                             | ...                         | ...                               | 29,1                            | ...                                  | ...                        | 79,1              |
| Février .....        | 31,9            | —                                   | 84,3                             | ...                         | ...                               | 29,2                            | 1,1                                  | ...                        | 82,3              |
| Mars .....           | 31,8            | —                                   | 108,6                            | ...                         | ...                               | 28,3                            | ...                                  | ...                        | 107,1             |
| Avril .....          | 29,5            | —                                   | 103,3                            | ...                         | ...                               | 33,2                            | ...                                  | ...                        | 93,4              |
| Mai .....            | 29,5            | —                                   | 98,3                             | ...                         | ...                               | 30,1                            | ...                                  | ...                        | 89,8              |
| Juin .....           | 31,7            | —                                   | 122,1                            | ...                         | ...                               | 28,7                            | ...                                  | 0,1                        | 122,1             |
| Juillet .....        | 28,4            | —                                   | 108,0                            | ...                         | ...                               | 28,0                            | ...                                  | ...                        | 105,2             |
| Août .....           | 28,1            | —                                   | 122,9                            | ...                         | ...                               | 21,0                            | ...                                  | 3,0                        | 122,9             |
| Septembre .....      | 27,7            | —                                   | 134,5                            | ...                         | ...                               | 24,1                            | ...                                  | ...                        | 132,9             |
| Octobre .....        | 25,5            | —                                   | 143,0                            | ...                         | ...                               | 30,2                            | ...                                  | ...                        | 131,6             |
| Novembre .....       | 25,9            | —                                   | 149,8                            | ...                         | ...                               | 27,8                            | ...                                  | ...                        | 139,4             |
| Décembre .....       | 25,2            | —                                   | 151,9                            | ...                         | ...                               | 28,0                            | ...                                  | ...                        | 149,5             |

XIV - 5. — CAISSE GENERALE D'EPARGNE ET DE RETRAITE

5a. — Caisse d'épargne

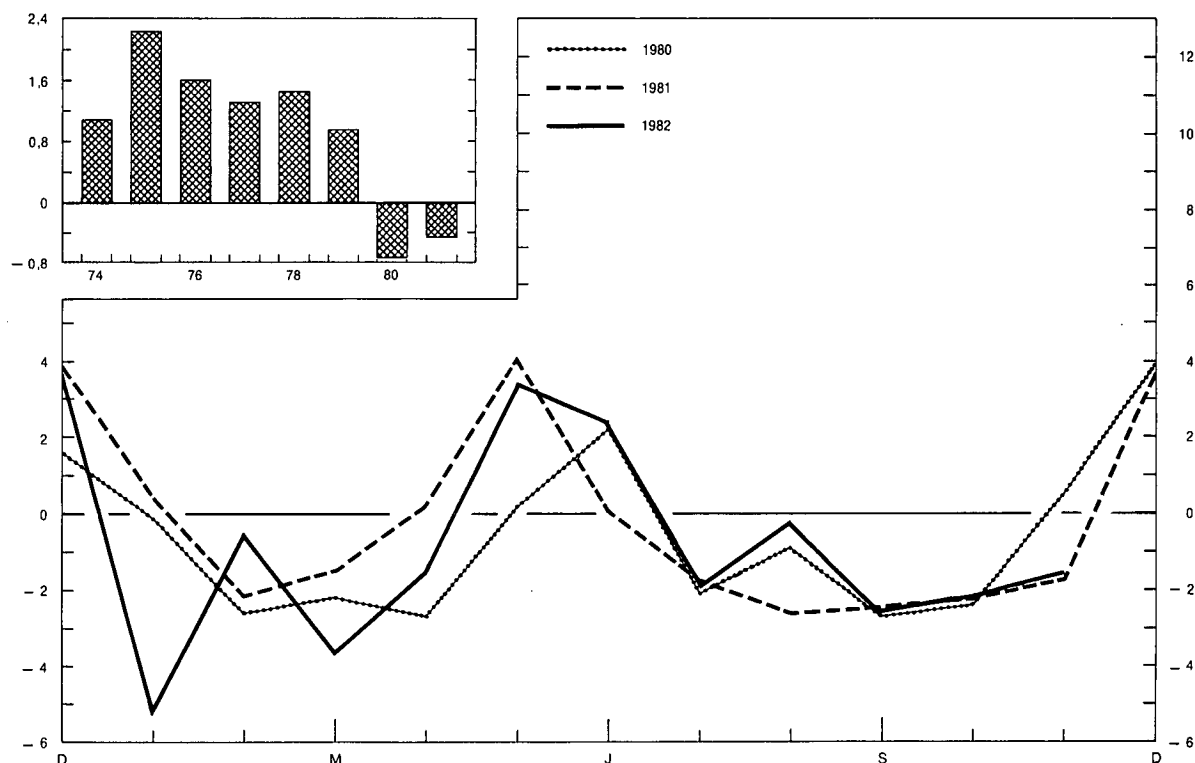
Opérations des ménages

(milliards de francs)

Source : CGER.

Dépôts <sup>1</sup> : excédents ou déficits des versements sur les remboursements

(moyennes mensuelles ou mois)



| Périodes                             | Dépôts <sup>1</sup>     |                |                       | Solde <sup>4</sup> | Bons d'épargne <sup>2</sup> | Total           |
|--------------------------------------|-------------------------|----------------|-----------------------|--------------------|-----------------------------|-----------------|
|                                      | Versements <sup>3</sup> | Remboursements | Excédents ou déficits |                    | Montant en circulation      |                 |
|                                      | (1)                     | (2)            | (3) = (1) - (2)       | (fin de période)   |                             | (6) = (4) + (5) |
|                                      |                         |                |                       | (4)                | (5)                         |                 |
| 1974 .....                           | 196,1                   | 183,0          | 13,1                  | 248,5              | 29,8                        | 278,3           |
| 1975 .....                           | 244,4                   | 216,9          | 27,5                  | 287,5              | 39,9                        | 327,4           |
| 1976 .....                           | 302,4                   | 283,1          | 19,3                  | 319,5              | 49,5                        | 369,0           |
| 1977 .....                           | 371,3                   | 355,7          | 15,6                  | 348,9              | 65,4                        | 414,3           |
| 1978 .....                           | 488,8                   | 471,4          | 17,4                  | 380,3              | 78,6                        | 458,9           |
| 1979 .....                           | 638,8                   | 627,3          | 11,5                  | 408,6              | 95,4                        | 504,0           |
| 1980 .....                           | 848,5                   | 857,4          | - 8,9                 | 419,1              | 123,5                       | 542,6           |
| 1981 .....                           | 989,9                   | 995,6          | - 5,7                 | 433,0              | 149,0                       | 582,0           |
| 1980 3 <sup>e</sup> trimestre .....  | 223,7                   | 229,4          | - 5,7                 | 397,7              | 117,6                       | 515,3           |
| 4 <sup>e</sup> trimestre .....       | 221,4                   | 219,4          | 2,0                   | 419,1              | 123,5                       | 542,6           |
| 1981 1 <sup>er</sup> trimestre ..... | 237,1                   | 240,3          | - 3,2                 | 415,9              | 133,9                       | 549,8           |
| 2 <sup>e</sup> trimestre .....       | 257,6                   | 253,2          | 4,4                   | 420,3              | 140,5                       | 560,8           |
| 3 <sup>e</sup> trimestre .....       | 224,1                   | 230,8          | - 6,7                 | 413,6              | 144,2                       | 557,8           |
| 4 <sup>e</sup> trimestre .....       | 271,1                   | 271,3          | - 0,2                 | 433,0              | 149,0                       | 582,0           |
| 1982 1 <sup>er</sup> trimestre ..... | 265,8                   | 275,0          | - 9,2                 | 423,8              | 158,8                       | 582,6           |
| 2 <sup>e</sup> trimestre .....       | 282,5                   | 278,2          | 4,3                   | 428,1              | 164,8                       | 592,9           |
| 3 <sup>e</sup> trimestre .....       | 264,6                   | 269,3          | - 4,7                 | 423,4              | 172,4                       | 595,8           |
| 1981 Novembre .....                  | 74,1                    | 75,8           | - 1,7                 | 409,7              | 147,8                       | 557,5           |
| Décembre .....                       | 107,8                   | 104,1          | 3,7                   | 433,0              | 149,0                       | 582,0           |
| 1982 Janvier .....                   | 84,6                    | 89,7           | - 5,1                 | 427,9              | 153,8                       | 581,7           |
| Février .....                        | 87,3                    | 87,8           | - 0,5                 | 427,4              | 156,3                       | 583,7           |
| Mars .....                           | 93,9                    | 97,5           | - 3,6                 | 423,8              | 158,8                       | 582,6           |
| Avril .....                          | 95,8                    | 97,3           | - 1,5                 | 422,3              | 160,8                       | 583,1           |
| Mai .....                            | 86,1                    | 82,7           | 3,4                   | 425,7              | 162,7                       | 588,4           |
| Juin .....                           | 100,6                   | 98,2           | 2,4                   | 428,1              | 164,8                       | 592,9           |
| Juillet .....                        | 92,6                    | 94,4           | - 1,8                 | 426,3              | 166,8                       | 593,1           |
| Août .....                           | 81,5                    | 81,7           | - 0,2                 | 426,1              | 168,9                       | 595,0           |
| Septembre .....                      | 90,5                    | 93,2           | - 2,7                 | 423,4              | 172,4                       | 595,8           |
| Octobre .....                        | 92,5                    | 94,7           | - 2,2                 | 421,2              | 173,8                       | 595,0           |
| Novembre .....                       | 95,4                    | 96,9           | - 1,5                 | 419,7              | 175,6                       | 595,3           |

<sup>1</sup> Dépôts ordinaires, y compris les dépôts sur livrets d'épargne-logement, dépôts à terme, dépôts à court terme et à préavis, livrets de dotation et dépôts à vue.

<sup>2</sup> Y compris les bons de croissance et de capitalisation.

<sup>3</sup> Y compris les intérêts échus des dépôts à terme.

<sup>4</sup> Y compris les intérêts capitalisés des dépôts ordinaires et à vue de l'exercice. Pour l'année 1981, les intérêts capitalisés s'élevaient à 19,0 milliards.

**XIV - 5. — CAISSE GENERALE D'EPARGNE ET DE RETRAITE**

**5b. — Principales rubriques des bilans de la Caisse d'Epargne**

(milliards de francs)

Source : CGER.

|   | 1973<br>31 déc. | 1974<br>31 déc. | 1975<br>31 déc. | 1976<br>31 déc. | 1977<br>31 déc. | 1978<br>31 déc. | 1979<br>31 déc. | 1980<br>31 déc. | 1981<br>31 déc. |
|---|-----------------|-----------------|-----------------|-----------------|-----------------|-----------------|-----------------|-----------------|-----------------|
| <b>ACTIF</b>  |                 |                 |                 |                 |                 |                 |                 |                 |                 |
| Disponible <sup>1</sup> .....   | 3,0             | 2,1             | 2,5             | 3,3             | 4,6             | 5,2             | 6,1             | 6,9             | 7,4             |
| Placements provisoires :  |                 |                 |                 |                 |                 |                 |                 |                 |                 |
| Effets sur la Belgique .....  | 48,4            | 50,8            | 53,6            | 60,9            | 65,9            | 69,3            | 78,4            | 97,9            | 132,8           |
| Avances à l'industrie .....   | 11,3            | 10,5            | 12,1            | 7,0             | 0,7             | —               | —               | —               | —               |
| Crédit agricole .....   | ...             | ...             | ...             | ...             | ...             | ...             | ...             | ...             | ...             |
| Crédit d'exportation .....  | 3,6             | 4,9             | 4,2             | 6,5             | 4,9             | 7,0             | 9,5             | 12,2            | 11,2            |
| Prêts sur nantissement .....  | ...             | ...             | ...             | ...             | ...             | ...             | ...             | ...             | ...             |
| Prêts personnels .....  | 1,1             | 1,0             | 1,2             | 2,0             | 4,4             | 6,8             | 8,8             | 9,3             | 7,8             |
| Acceptations bancaires .....  | 1,9             | 0,3             | 3,6             | 2,1             | 5,2             | 0,9             | 4,8             | 2,4             | 0,8             |
| Certificats de Trésorerie et du Fonds des Rentes .....  | 16,5            | 15,0            | 36,7            | 23,2            | 26,8            | 21,3            | 15,8            | 30,4            | 67,3            |
| Prêts au jour le jour .....   | 2,2             | 2,7             | 2,8             | 1,4             | 0,6             | 2,5             | 0,4             | 0,4             | 0,7             |
| Total ...   | 85,0            | 85,2            | 114,2           | 103,1           | 108,5           | 107,8           | 117,7           | 152,6           | 220,6           |
| Placements définitifs :   |                 |                 |                 |                 |                 |                 |                 |                 |                 |
| Dette directe de l'Etat .....   | 37,5            | 47,2            | 55,2            | 64,6            | 71,7            | 80,9            | 87,2            | 87,8            | 86,6            |
| Dette indirecte de l'Etat et valeurs garanties par l'Etat .....   | 40,0            | 55,8            | 61,2            | 77,9            | 92,6            | 110,7           | 116,1           | 107,0           | 98,7            |
| Obligations du Crédit Communal, de provinces, villes et communes .....  | 8,9             | 9,2             | 11,3            | 12,7            | 13,1            | 13,5            | 13,3            | 12,9            | 10,5            |
| Obligations de sociétés belges et divers ...  | 6,0             | 6,2             | 9,6             | 10,8            | 11,6            | 12,1            | 12,0            | 11,3            | 10,5            |
| Avances à l'Etat résultant du paiement des allocations complémentaires aux prisonniers politiques et avances à l'Œuvre nationale des invalides de la guerre, divers | 1,1             | 1,2             | 1,2             | 2,2             | 2,3             | 2,3             | 1,4             | 1,5             | 1,4             |
| Prêts hypothécaires .....   | 29,2            | 37,6            | 44,1            | 55,1            | 67,8            | 81,2            | 96,8            | 107,2           | 112,8           |
| Crédit agricole .....   | 6,8             | 7,2             | 7,6             | 8,8             | 10,0            | 11,0            | 12,0            | 12,8            | 13,2            |
| Avances à la S.N.L., aux sociétés agréées et aux communes en vue de la construction d'habitations sociales .....  | 36,4            | 38,3            | 42,0            | 47,4            | 52,6            | 59,3            | 64,4            | 68,4            | 69,5            |
| Ouvertures de crédit (Industriel, agricole, professionnel et universitaire) .....   | 24,9            | 31,7            | 37,6            | 53,4            | 64,2            | 71,1            | 74,2            | 79,1            | 79,5            |
| Total ...   | 190,8           | 234,4           | 269,8           | 332,9           | 385,9           | 442,1           | 477,4           | 488,0           | 482,7           |
| Revenus échus sur placements et prorata d'intérêts .....  | 7,9             | 9,4             | 11,0            | 13,1            | 15,7            | 15,1            | 16,5            | 18,4            | 20,8            |
| Valeurs échues du portefeuille .....  | 13,0            | 3,8             | 3,9             | 7,4             | 5,7             | 1,8             | 3,2             | 1,8             | 4,3             |
| Réserve monétaire à la B.N.B. ....  | 5,1             | 2,2             | —               | —               | —               | —               | —               | —               | —               |
| Divers .....  | 15,1            | 19,7            | 24,9            | 4,7             | 5,1             | 5,3             | 10,2            | 12,0            | 14,1            |
| Total de l'actif ...  | 319,9           | 356,8           | 426,3           | 464,5           | 525,5           | 577,3           | 631,1           | 679,7           | 749,9           |
| <b>PASSIF</b>   |                 |                 |                 |                 |                 |                 |                 |                 |                 |
| <i>Exigible :</i>   |                 |                 |                 |                 |                 |                 |                 |                 |                 |
| Dépôts sur livrets et bons d'épargne <sup>2</sup> :   |                 |                 |                 |                 |                 |                 |                 |                 |                 |
| Particuliers .....  | 245,6           | 270,7           | 327,5           | 369,2           | 414,7           | 459,4           | 504,4           | 543,3           | 583,3           |
| Etablissements publics et autres .....  | 27,0            | 29,8            | 31,0            | 36,7            | 43,1            | 48,4            | 43,9            | 56,4            | 69,8            |
| Total ...   | 272,6           | 300,5           | 358,5           | 405,9           | 457,8           | 507,8           | 548,3           | 599,7           | 653,1           |
| Dépôts en comptes courants <sup>2</sup> .....   | 10,0            | 13,4            | 19,9            | 27,5            | 33,7            | 30,5            | 39,7            | 35,0            | 52,6            |
| Fonds de développement des universités libres   | 3,6             | 6,0             | 7,2             | 9,9             | 11,9            | 14,7            | 17,6            | 21,1            | 21,1            |
| <i>Non exigible :</i>   |                 |                 |                 |                 |                 |                 |                 |                 |                 |
| Fonds de dotation, fonds de prévisions diverses, fonds de réserve et provisions .....   | 21,5            | 21,2            | 20,7            | 19,7            | 20,4            | 21,9            | 24,2            | 22,7            | 22,0            |
| Divers .....  | 12,2            | 15,7            | 20,0            | 1,5             | 1,7             | 2,4             | 1,3             | 1,2             | 1,1             |
| Total du passif ...   | 319,9           | 356,8           | 426,3           | 464,5           | 525,5           | 577,3           | 631,1           | 679,7           | 749,9           |

<sup>1</sup> Cette rubrique comprend principalement les avoirs en caisse et les comptes à la B.N.B. et à l'O.C.P.

<sup>2</sup> Y compris les intérêts capitalisés.

### XIV - 5. — CAISSE GENERALE D'EPARGNE ET DE RETRAITE

#### 5c. — Principales rubriques des bilans des Caisses de Retraite

(milliards de francs)

Source : CGER.

|  | 1978<br>31 déc. | 1974<br>31 déc. | 1975<br>31 déc. | 1976<br>31 déc. | 1977<br>31 déc. | 1978<br>31 déc. | 1979<br>31 déc. | 1980<br>31 déc. | 1981<br>31 déc. |
|--|-----------------|-----------------|-----------------|-----------------|-----------------|-----------------|-----------------|-----------------|-----------------|
| <b>ACTIF</b>   |                 |                 |                 |                 |                 |                 |                 |                 |                 |
| Portefeuille :   |                 |                 |                 |                 |                 |                 |                 |                 |                 |
| Dette directe de l'Etat .....  | 8,5             | 8,8             | 8,5             | 8,4             | 8,2             | 9,4             | 7,9             | 7,8             | 5,7             |
| Dette indirecte de l'Etat et valeurs garanties par l'Etat .....            | 13,7            | 13,2            | 14,1            | 13,3            | 13,5            | 12,6            | 13,8            | 13,9            | 13,4            |
| Obligations du Crédit Communal, de provinces, villes et communes .....     | 0,6             | 0,5             | 0,5             | 0,4             | 0,4             | 0,3             | 0,3             | 0,3             | 0,2             |
| Obligations de sociétés belges et divers ...                               | 0,4             | 0,4             | 0,4             | 0,4             | 0,4             | 0,4             | 0,4             | 0,4             | 0,3             |
| <b>Total ...</b>   | <b>23,2</b>     | <b>22,9</b>     | <b>23,5</b>     | <b>22,5</b>     | <b>22,5</b>     | <b>22,7</b>     | <b>22,4</b>     | <b>22,4</b>     | <b>19,6</b>     |
| <b>PASSIF</b>  |                 |                 |                 |                 |                 |                 |                 |                 |                 |
| Fonds des Rentes <sup>1</sup> et réserves mathématiques <sup>2</sup> ..... | 23,1            | 23,2            | 23,4            | 23,2            | 23,0            | 22,9            | 22,6            | 22,5            | 15,4            |
| Fonds de réserve .....   | 1,0             | 1,1             | 1,1             | 1,1             | 1,2             | 1,2             | 1,2             | 1,1             | 0,8             |
| <b>Total ...</b>   | <b>24,1</b>     | <b>24,3</b>     | <b>24,5</b>     | <b>24,3</b>     | <b>24,2</b>     | <b>24,1</b>     | <b>23,8</b>     | <b>23,6</b>     | <b>16,2</b>     |

<sup>1</sup> Le Fonds des Rentes comprend les réserves représentatives des rentes assurées dans le cadre de la « Loi générale ». Ces réserves englobent les réserves mathématiques, de sécurité et de gestion, ainsi que les provisions, mais pas les réserves représentatives des rentes constituées en vertu de la loi du 16 mars 1865, qui figurent aux bilans de la Caisse

d'Assurances sur la vie, sous la rubrique « Réserves mathématiques et provisions ».

<sup>2</sup> Les réserves mathématiques pures ont été majorées de chargements pour frais de services des rentes, et pour marge de sécurité et frais d'administration.

### XIV - 5. — CAISSE GENERALE D'EPARGNE ET DE RETRAITE

#### 5d. — Principales rubriques des bilans de la Caisse d'Assurance sur la Vie

(milliards de francs)

Source : CGER.

|   | 1978<br>31 déc. | 1974<br>31 déc. | 1975<br>31 déc. | 1976<br>31 déc. | 1977<br>31 déc. | 1978<br>31 déc. | 1979<br>31 déc. | 1980<br>31 déc. | 1981<br>31 déc. |
|---|-----------------|-----------------|-----------------|-----------------|-----------------|-----------------|-----------------|-----------------|-----------------|
| <b>ACTIF</b>  |                 |                 |                 |                 |                 |                 |                 |                 |                 |
| Portefeuille :  |                 |                 |                 |                 |                 |                 |                 |                 |                 |
| Dette directe de l'Etat .....   | 4,0             | 4,4             | 4,7             | 4,7             | 4,7             | 4,7             | 2,9             | 2,6             | 2,4             |
| Dette indirecte de l'Etat et valeurs garanties par l'Etat .....                                 | 7,3             | 6,9             | 6,7             | 6,8             | 6,3             | 6,0             | 7,9             | 9,5             | 10,8            |
| Obligations du Crédit Communal, de provinces, villes et communes .....                          | ...             | ...             | ...             | ...             | ...             | ...             | ...             | ...             | ...             |
| Obligations de sociétés belges .....  | 0,1             | 0,1             | 0,1             | 0,1             | 0,1             | 0,4             | 0,7             | 0,7             | 0,7             |
| Prêts hypothécaires .....   | 1,9             | 3,0             | 4,5             | 6,9             | 9,1             | 11,5            | 14,2            | 16,1            | 17,8            |
| Habitations sociales : Avances aux sociétés agréées et à la Société Nationale du Logement ..... | 2,1             | 2,1             | 2,2             | 2,2             | 2,2             | 2,1             | 2,0             | 1,9             | 1,8             |
| <b>Total ...</b>  | <b>15,4</b>     | <b>16,5</b>     | <b>18,2</b>     | <b>20,2</b>     | <b>22,4</b>     | <b>24,7</b>     | <b>27,7</b>     | <b>30,8</b>     | <b>33,5</b>     |
| <b>PASSIF</b>   |                 |                 |                 |                 |                 |                 |                 |                 |                 |
| Réserves mathématiques et provisions <sup>1</sup> .....   | 10,1            | 11,0            | 12,4            | 14,1            | 16,2            | 18,3            | 20,8            | 22,9            | 24,9            |
| Fonds de réserve et de répartition .....  | 5,5             | 5,9             | 6,3             | 6,6             | 6,8             | 7,2             | 7,7             | 8,6             | 9,6             |
| <b>Total ...</b>  | <b>15,6</b>     | <b>16,9</b>     | <b>18,7</b>     | <b>20,7</b>     | <b>23,0</b>     | <b>25,5</b>     | <b>28,5</b>     | <b>31,5</b>     | <b>34,5</b>     |

<sup>1</sup> Y compris les réserves représentatives des rentes constituées en vertu de la loi du 16 mars 1865.

**XIV - 6. — SOCIETE NATIONALE DE CREDIT A L'INDUSTRIE**

Principales rubriques des bilans au 31 décembre

(milliards de francs)

Source : Rapports annuels de la S.N.C.I.

|  | 1974  | 1975  | 1976  | 1977  | 1978  | 1979  | 1980  | 1981  | 1982  |
|--|-------|-------|-------|-------|-------|-------|-------|-------|-------|
| <b>ACTIF</b>   |       |       |       |       |       |       |       |       |       |
| IMMOBILISE .....   | 0,2   | 0,2   | 0,2   | 1,6   | 1,6   | 1,8   | 2,1   | 1,9   | 1,6   |
| DISPONIBLE ET REALISABLE :   |       |       |       |       |       |       |       |       |       |
| Placements provisoires .....   | 18,0  | 22,1  | 16,2  | 41,4  | 26,6  | 13,1  | 24,0  | 29,2  | 47,7  |
| Encours des crédits :  |       |       |       |       |       |       |       |       |       |
| A. Crédits financés par l'Institution pour compte propre :                 |       |       |       |       |       |       |       |       |       |
| Crédits d'investissement à long et moyen terme :                           |       |       |       |       |       |       |       |       |       |
| 1. garantis par l'Etat belge .....   | 36,9  | 40,8  | 50,1  | 59,7  | 75,7  | 82,9  | 98,1  | 87,9  | 97,7  |
| 2. garantis par banques et organismes financiers .....                     | 44,1  | 44,9  | 51,2  | 52,7  | 50,3  | 51,5  | 50,9  | 43,9  | 36,2  |
| 3. dont le risque est à charge de l'Institution ...                        | 60,2  | 63,2  | 66,9  | 66,7  | 68,0  | 69,5  | 71,6  | 71,6  | 68,2  |
| Crédits commerciaux .....  | 2,7   | 5,3   | 6,4   | 5,7   | 4,7   | 7,0   | 5,1   | 5,1   | 9,4   |
| Crédits d'exportation payables à moyen et à long terme .....               | 8,3   | 7,4   | 11,7  | 9,0   | 12,9  | 17,4  | 22,4  | 20,5  | 22,5  |
| Financement des engagements pris par l'Etat belge pour la sidérurgie ..... | —     | —     | —     | —     | —     | 10,3  | 19,8  | 51,9  | 55,2  |
| Autres <sup>1</sup> .....  | 0,7   | 0,6   | 0,4   | 0,4   | 0,3   | 0,3   | 0,3   | 0,3   | 0,4   |
| B. Crédits gérés pour compte de l'Etat belge :                             |       |       |       |       |       |       |       |       |       |
| 1. opérations du Fonds de l'Armement et des Constructions maritimes .....  | 6,5   | 8,9   | 11,4  | 13,4  | 18,3  | 22,0  | 27,0  | 31,5  | 35,6  |
| 2. autres <sup>2</sup> .....   | 1,5   | 1,4   | 1,6   | 1,4   | 1,2   | 1,1   | 1,0   | 0,9   | 0,8   |
| Débiteurs divers .....   | 2,2   | 2,2   | 2,5   | 3,4   | 3,4   | 5,3   | 9,2   | 7,9   | 11,5  |
| Fonds publics et participations .....                                      | 2,7   | 2,7   | 3,0   | 3,0   | 3,0   | 3,0   | 3,0   | 4,2   | 7,4   |
| Divers .....   | 1,5   | 1,8   | 1,5   | 0,9   | 1,9   | 5,3   | 5,8   | 8,9   | 10,3  |
| Total de l'actif ...   | 185,5 | 201,5 | 223,1 | 259,3 | 267,9 | 290,5 | 341,2 | 365,7 | 404,5 |
| <b>PASSIF</b>  |       |       |       |       |       |       |       |       |       |
| NON EXIGIBLE .....   | 1,6   | 1,6   | 1,6   | 1,5   | 1,6   | 3,5   | 3,4   | 3,9   | 4,7   |
| EXIGIBLE :   |       |       |       |       |       |       |       |       |       |
| Obligations .....  | 115,1 | 119,7 | 133,6 | 163,5 | 163,4 | 181,3 | 208,0 | 215,9 | 229,7 |
| Bons de caisse .....   | 22,3  | 27,4  | 28,3  | 32,3  | 32,4  | 30,4  | 36,7  | 47,0  | 57,4  |
| Dépôts et emprunts divers .....  | 22,3  | 22,7  | 26,7  | 26,3  | 28,3  | 28,4  | 38,6  | 37,9  | 42,7  |
| Effets réescomptés .....   | 3,9   | 7,4   | 6,1   | 5,5   | 5,7   | 6,5   | 5,6   | 4,6   | 4,1   |
| Créditeurs divers .....  | 4,5   | 4,6   | 3,9   | 4,4   | 5,4   | 6,4   | 7,0   | 7,4   | 9,8   |
| Provisions pour charge et risques divers .....                             |       |       | 2,3   | 2,5   | 2,8   | 1,2   | 2,0   | 3,2   | 4,4   |
| Etat belge :   |       |       |       |       |       |       |       |       |       |
| 1. Fonds de l'Armement et des Constructions maritimes .....                | 6,5   | 8,9   | 11,4  | 13,4  | 18,3  | 22,0  | 27,0  | 31,5  | 35,6  |
| 2. Autres <sup>3</sup> .....   | 1,3   | 1,2   | 1,2   | 1,0   | 0,9   | 0,9   | 0,9   | 0,8   | 0,8   |
| Divers .....   | 8,0   | 8,0   | 8,0   | 8,9   | 9,1   | 9,9   | 12,0  | 13,5  | 15,3  |
| Total du passif ...  | 185,5 | 201,5 | 223,1 | 259,3 | 267,9 | 290,5 | 341,2 | 365,7 | 404,5 |

<sup>1</sup> Crédits de restauration (Dommages de guerre et Inondations) et crédits sous forme de location-financement.

<sup>2</sup> Crédits d'aide aux entreprises en difficulté et à la presse, crédits financés par le Fonds d'aide Marshall, par le Fonds d'Aide à l'Industrie charbonnière et du Fonds d'Aide aux ex-colons belges rentrés d'Afrique.

<sup>3</sup> Fonds d'Aide Marshall, Fonds d'Aide à l'Industrie charbonnière et Fonds d'Aide aux ex-colons belges rentrés d'Afrique.

## XIV - 7. — SITUATION GLOBALE DES CAISSES D'ÉPARGNE PRIVÉES

(milliards de francs)

### Actif

| Rubriques   | 1979<br>31 déc. | 1980<br>31 déc. | 1981<br>31 déc. | 1982<br>31 déc. | 1981<br>30 nov. | 1982<br>30 nov. | 1982<br>31 janv. | 1983<br>31 janv. |
|---|-----------------|-----------------|-----------------|-----------------|-----------------|-----------------|------------------|------------------|
| Caisse, B.N.B., Chèques Postaux .....   | 3,4             | 3,4             | 3,0             | 2,8             | 2,6             | 2,7             | 2,7              | 2,5              |
| Prêts au jour le jour .....   | 1,2             | 2,0             | 1,8             | 0,8             | 2,5             | 1,0             | 1,5              | 2,9              |
| Avoirs auprès d'intermédiaires financiers .....   | 12,7            | 13,4            | 23,3            | 31,9            | 20,6            | 27,1            | 28,3             | 23,5             |
| Créances et valeurs à court terme (maximum un mois)   | 2,9             | 3,9             | 3,8             | 5,6             | 2,6             | 4,2             | 4,0              | 5,5              |
| Effets de commerce et factures .....  | 6,0             | 6,0             | 7,5             | 8,2             | 6,8             | 6,8             | 7,3              | 8,1              |
| Débiteurs par acceptations .....  | 0,3             | 0,1             | 1,5             | 0,8             | 2,5             | 0,8             | 1,0              | 0,8              |
| Avances, ouvertures de crédit et prêts non hypothécaires  | 50,3            | 54,9            | 59,2            | 69,2            | 57,8            | 68,3            | 58,8             | 69,8             |
| Portefeuille-titres et participations .....   | 204,5           | 226,8           | 274,3           | 340,7           | 270,8           | 330,4           | 273,6            | 349,7            |
| a) Certificats du Trésor et du Fonds des Rentes émis à un an au plus .....  | (2,4)           | (6,7)           | (29,2)          | (33,8)          | (31,0)          | (28,5)          | (28,1)           | (30,1)           |
| b) Fonds publics belges et valeurs assimilées visés à l'article 12, § 1 <sup>er</sup> , 4 <sup>o</sup> , des dispositions coordonnées :               |                 |                 |                 |                 |                 |                 |                  |                  |
| 1. Dettes directe et indirecte de l'Etat belge .....  | (88,4)          | (99,2)          | (113,8)         | (132,0)         | (114,1)         | (132,1)         | (113,5)          | (139,7)          |
| 2. Autres fonds publics et valeurs assimilées .....   | (89,4)          | (96,0)          | (102,1)         | (140,9)         | (98,1)          | (137,6)         | (102,6)          | (143,6)          |
| c) Obligations de sociétés belges .....   | (16,9)          | (17,5)          | (19,6)          | (20,5)          | (18,9)          | (20,1)          | (19,6)           | (20,9)           |
| d) Actions, parts ou participations de sociétés belges  | (4,8)           | (4,8)           | (5,3)           | (5,9)           | (5,2)           | (5,6)           | (5,3)            | (6,2)            |
| e) Autres valeurs .....   | (2,6)           | (2,6)           | (4,3)           | (7,6)           | (3,5)           | (6,5)           | (4,5)            | (9,2)            |
| Prêts et ouvertures de crédit hypothécaires .....   | 242,4           | 255,6           | 255,7           | 254,0           | 255,2           | 253,9           | 254,5            | 253,0            |
| Actionnaires ou sociétaires .....   | 3,4             | 3,4             | 3,4             | 3,3             | 3,5             | 3,4             | 3,4              | 3,3              |
| Débiteurs divers .....  | 4,2             | 3,2             | 2,9             | 3,4             | 3,0             | 3,3             | 3,5              | 3,6              |
| Divers .....  | 0,5             | 0,4             | 0,4             | 0,4             | 0,4             | 0,4             | 0,4              | 0,4              |
| Total du disponible et réalisable ...   | 531,8           | 573,1           | 636,8           | 721,1           | 628,3           | 702,3           | 639,0            | 723,1            |
| Frais d'établissement et autres immobilisations incorporelles .....   | ...             | 0,1             | 0,2             | 0,1             | 0,2             | 0,2             | 0,2              | 0,2              |
| Immeubles et terrains .....   | 5,4             | 6,1             | 6,8             | 7,5             | 6,8             | 7,5             | 6,8              | 7,4              |
| Leasing immobilier .....  | 0,8             | 0,9             | 0,8             | 0,6             | 0,9             | 0,6             | 0,8              | 0,6              |
| Matériel et mobilier .....  | 0,5             | 0,6             | 0,7             | 0,8             | 0,7             | 0,9             | 0,7              | 0,8              |
| Leasing mobilier .....  | 0,3             | 0,3             | 0,5             | 0,8             | 0,4             | 0,7             | 0,5              | 0,8              |
| Cautionnements imposés par la loi .....   | ...             | ...             | ...             | ...             | ...             | ...             | ...              | ...              |
| Total de l'immobilisé ...   | 7,0             | 8,0             | 9,0             | 9,8             | 9,0             | 9,9             | 9,0              | 9,8              |
| Comptes transitoires <sup>1</sup> .....   | 13,5            | 15,3            | 18,5            | 24,0            | 20,2            | 25,8            | 20,6             | 26,6             |
| Total de l'actif ...  | 552,3           | 596,4           | 664,3           | 754,9           | 657,5           | 738,0           | 668,6            | 759,5            |
| dont : affectés par privilège à la garantie du remboursement des fonds d'épargne visés à l'article 1 <sup>er</sup> des dispositions coordonnées ..... | 511,3           | 553,8           | 613,1           | 696,8           | 603,7           | 675,0           | 613,8            | 697,2            |
| valeur utile d'affectation après déduction des passifs concernant ces placements .....  | 501,5           | 542,4           | 602,0           | 684,4           | 590,2           | 661,2           | 601,8            | 684,1            |

<sup>1</sup> Y compris les comptes de résultats.

**XIV - 7. — SITUATION GLOBALE DES CAISSES D'EPARGNE PRIVEES**

(milliards de francs)

**Passif**

| Rubriques   | 1979<br>31 déc. | 1980<br>31 déc. | 1981<br>31 déc. | 1982<br>31 déc. | 1981<br>30 nov. | 1982<br>30 nov. | 1982<br>31 janv. | 1983<br>31 janv. |
|---|-----------------|-----------------|-----------------|-----------------|-----------------|-----------------|------------------|------------------|
| Fonds d'épargne visés à l'article 1 <sup>er</sup> des dispositions coordonnées, remboursables dans des délais : |                 |                 |                 |                 |                 |                 |                  |                  |
| a) n'excédant pas deux ans .....  | 349,1           | 348,6           | 380,3           | 416,7           | 360,4           | 392,8           | 377,0            | 410,4            |
| b) excédant deux ans mais inférieurs à cinq ans ...   | 32,3            | 44,2            | 61,3            | 85,5            | 60,0            | 83,5            | 64,4             | 88,9             |
| c) de cinq ans ou plus .....  | 113,7           | 141,8           | 155,5           | 174,6           | 155,0           | 172,2           | 156,9            | 178,5            |
| Réserves techniques .....   | 0,8             | 0,8             | 0,8             | 0,8             | 0,9             | 0,8             | 0,9              | 0,8              |
| Fonds de reconstitution .....   | 4,2             | 4,8             | 5,2             | 6,1             | 5,2             | 6,1             | 5,3              | 6,1              |
| Créanciers couverts par des sûretés réelles .....   | 0,9             | 1,1             | 1,2             | 1,4             | 0,3             | 0,5             | 0,4              | 0,7              |
| Emprunts :  |                 |                 |                 |                 |                 |                 |                  |                  |
| a) au jour le jour .....  | 0,1             | 0,1             | 0,1             | 0,2             | 0,1             | 0,5             | 0,8              | 0,2              |
| b) auprès de la B.N.B. ....   | ...             | 0,1             | 0,1             | 0,2             | 0,1             | 0,7             | 0,1              | 0,2              |
| c) auprès d'autres intermédiaires financiers .....  | 1,5             | 2,8             | 1,0             | 1,2             | 1,1             | 1,5             | 1,2              | 2,1              |
| Acceptations .....  | ...             | ...             | ...             | ...             | ...             | ...             | ...              | 0,3              |
| Réescpteurs .....   | 2,7             | 2,2             | 5,0             | 4,8             | 5,1             | 2,9             | 4,9              | 4,8              |
| <b>Mobilisation d'actifs</b> .....  | 0,5             | 0,4             | 0,3             | 0,2             | 0,2             | 0,2             | 0,2              | 0,2              |
| Autres engagements à un mois maximum .....  | 1,9             | 2,1             | 2,1             | 2,3             | 0,8             | 1,3             | 1,5              | 3,8              |
| Créditeurs divers .....   | 1,5             | 1,8             | 1,7             | 1,8             | 1,9             | 2,0             | 2,3              | 1,4              |
| Provisions pour charges .....   | 4,9             | 3,5             | 3,5             | 4,1             | 3,4             | 3,5             | 3,4              | 4,1              |
| Divers .....  | 0,5             | 0,4             | 0,4             | 0,4             | 0,4             | 0,4             | 0,4              | 0,4              |
| <b>Total de l'exigible ...</b>  | <b>514,6</b>    | <b>554,7</b>    | <b>618,5</b>    | <b>700,3</b>    | <b>594,9</b>    | <b>668,9</b>    | <b>619,7</b>     | <b>702,9</b>     |
| Fonds propres :   |                 |                 |                 |                 |                 |                 |                  |                  |
| a) capital .....  | 8,8             | 8,9             | 9,1             | 9,6             | 9,1             | 9,4             | 9,1              | 9,6              |
| b) réserve légale .....   | 0,7             | 0,8             | 0,8             | 0,8             | 0,8             | 0,8             | 0,8              | 0,8              |
| c) autres réserves .....  | 10,4            | 10,7            | 11,5            | 12,6            | 11,3            | 12,1            | 11,6             | 12,8             |
| Comptes de redressements d'actifs .....   | 3,8             | 4,1             | 4,5             | 5,8             | 4,1             | 4,9             | 4,5              | 5,7              |
| Comptes transitoires <sup>1</sup> .....   | 14,0            | 17,2            | 19,9            | 25,8            | 37,3            | 41,9            | 22,9             | 27,7             |
| <b>Total du passif ...</b>  | <b>552,3</b>    | <b>596,4</b>    | <b>664,3</b>    | <b>754,9</b>    | <b>657,5</b>    | <b>738,0</b>    | <b>668,6</b>     | <b>759,5</b>     |

<sup>1</sup> Y compris les comptes de résultats.



## XIV - 8. — CREDIT COMMUNAL DE BELGIQUE

(milliards de francs)

Source : Crédit Communal de Belgique.

| Périodes                             | Financement des dépenses d'investissement des pouvoirs régionaux et locaux<br>et des organismes des secteurs provincial et communal |  |  |                             |  |  |                    |   |            | Opérations en comptes courants<br>des pouvoirs régionaux et locaux<br>et des organismes des secteurs<br>provincial et communal<br>(dépenses ordinaires) |   |   |      |  |
|--------------------------------------|---|--|--|-----------------------------|--|--|--------------------|---|------------|---|---|---|------|--|
|                                      | Comptes « Subsidés et Fonds d'Emprunts »  |  |  |                             |  |  |                    |   |            | Dette<br>à court,<br>moyen<br>et long<br>terme<br>envers<br>le Crédit<br>Communal<br>de<br>Belgique<br><br>(à fin de période)                           | Engage-<br>ments<br>de crédits<br>du Crédit<br>Communal<br>de<br>Belgique<br><br>(à fin de période) | Moyenne des soldes<br>globaux journaliers |      | Total des<br>paiements<br>effectués<br>par le débit<br>de ces<br>comptes |
|                                      | Solde<br>disponible<br>au début<br>de la<br>période   | Versements   |  |                             | Prélèvements                           |  |                    | Solde<br>disponible<br>à la fin<br>de la<br>période | créditeurs |   |   | débiteurs                                 |      |  |
|                                      |   | Fonds d'emprunts<br>mis à la disposition<br>des emprunteurs                                | Subventions<br>versées<br>en capital<br>par l'Etat<br>et les<br>provinces<br>et autres<br>recettes | Total                       | Pour rem-<br>boursements<br>d'emprunts | Pour<br>paiement<br>de<br>dépenses<br>extra-<br>ordinaires | Total              |   |            |   |   |   |      |  |
| (1)                                  | Emprunts<br>dont<br>les charges<br>sont<br>supportées<br>par les<br>emprunteurs   | Emprunts<br>dont<br>les charges<br>sont<br>remboursées<br>aux<br>emprunteurs<br>par l'Etat | (4)  | (2) +<br>(3) + (4)<br>= (5) | (6)                                    | (7)  | (6) + (7)<br>= (8) | (1) +<br>(5) - (8)<br>= (9)                         | (10)       | (11)  | (12)  | (13)                                      | (14) |  |
| 1973 .....                           | 11,1  | 25,9   | 3,7  | 6,7                         | 36,3                                   | 0,8  | 33,5               | 34,3  | 13,1       | 178,6   | 20,5  | 5,9                                       | 12,0 | 125,2  |
| 1974 .....                           | 13,1  | 31,5   | 4,7  | 9,3                         | 45,5                                   | 0,9  | 42,2               | 43,1  | 15,5       | 204,4   | 18,0  | 7,6                                       | 17,5 | 152,1  |
| 1975 .....                           | 15,5  | 35,8   | 5,3  | 10,5                        | 51,6                                   | 1,1  | 47,6               | 48,7  | 18,4       | 234,5   | 24,0  | 7,4                                       | 25,8 | 198,6  |
| 1976 .....                           | 18,4  | 42,2   | 6,0  | 11,8                        | 60,0                                   | 1,5  | 56,7               | 58,2  | 20,2       | 272,0   | 25,1  | 8,5                                       | 31,1 | 228,3  |
| 1977 .....                           | 20,2  | 33,1   | 8,1  | 16,5                        | 57,7                                   | 3,2  | 54,3               | 57,5  | 20,4       | 303,0   | 26,1  | 9,1                                       | 30,3 | 285,1  |
| 1978 .....                           | 20,4  | 38,6   | 7,8  | 16,8                        | 63,2                                   | 4,1  | 57,2               | 61,3  | 22,3       | 331,0   | 30,8  | 11,1                                      | 31,6 | 315,3  |
| 1979 .....                           | 22,3  | 42,8   | 10,2   | 15,1                        | 68,1                                   | 4,4  | 60,0               | 64,4  | 26,0       | 366,9   | 35,3  | 14,4                                      | 38,4 | 361,2  |
| 1980 .....                           | 26,0  | 46,9   | 12,8   | 26,1                        | 85,8                                   | 1,8  | 84,1               | 85,9  | 25,9       | 403,4   | 37,3  | 21,9                                      | 49,0 | 590,3  |
| 1979 3 <sup>e</sup> trimestre .....  | 26,4  | 11,0   | 2,5  | 3,2                         | 16,7                                   | 1,0  | 14,7               | 15,7  | 27,4       | 357,1   | 33,6  | 11,0                                      | 42,6 | 81,6   |
| 1979 4 <sup>e</sup> trimestre .....  | 27,4  | 11,7   | 3,4  | 4,7                         | 19,8                                   | 1,4  | 19,8               | 21,2  | 26,0       | 366,9   | 35,3  | 21,4                                      | 36,6 | 118,2  |
| 1980 1 <sup>er</sup> trimestre ..... | 26,0  | 11,7   | 3,1  | 6,1                         | 20,9                                   | 0,4  | 19,5               | 19,9  | 27,0       | 373,6   | 39,2  | 26,2                                      | 44,3 | 159,0  |
| 1980 2 <sup>e</sup> trimestre .....  | 27,0  | 11,0   | 2,8  | 7,5                         | 21,3                                   | 0,3  | 19,8               | 20,1  | 28,2       | 383,7   | 38,8  | 26,0                                      | 48,2 | 150,0  |
| 1980 3 <sup>e</sup> trimestre .....  | 28,2  | 11,5   | 3,3  | 6,0                         | 20,8                                   | 0,4  | 20,3               | 20,7  | 28,3       | 393,4   | 40,0  | 17,8                                      | 52,1 | 150,4  |
| 1980 4 <sup>e</sup> trimestre .....  | 28,3  | 12,7   | 3,6  | 6,5                         | 22,8                                   | 0,7  | 24,5               | 25,2  | 25,9       | 403,4   | 37,3  | 17,8                                      | 51,6 | 130,9  |
| 1981 1 <sup>e</sup> trimestre .....  | 25,9  | 11,7   | 3,4  | 6,0                         | 21,1                                   | 0,3  | 20,0               | 20,3  | 26,7       | 411,6   | 35,0  | 19,1                                      | 61,6 | 166,4  |
| 1981 2 <sup>e</sup> trimestre .....  | 26,7  | 9,7  | 3,1  | 5,3                         | 18,1                                   | 0,3  | 18,2               | 18,5  | 26,3       | 421,0   | 35,9  | 16,8                                      | 63,0 | 132,2  |
| 1981 3 <sup>e</sup> trimestre .....  | 26,3  | 12,2   | 2,7  | 5,5                         | 20,4                                   | 0,4  | 20,4               | 20,8  | 25,9       | 431,9   | 35,4  | 15,8                                      | 63,9 | 155,3  |
| 1980 Novembre .....                  | 28,1  | 3,4  | 0,9  | 1,4                         | 5,7                                    | 0,1  | 7,0                | 7,1   | 26,7       | 397,2   | 39,5  | 18,2                                      | 51,0 | 38,7   |
| 1980 Décembre .....                  | 26,7  | 5,3  | 1,3  | 2,8                         | 9,4                                    | 0,5  | 9,7                | 10,2  | 25,9       | 403,4   | 37,3  | 20,6                                      | 51,6 | 45,0   |
| 1981 Janvier .....                   | 25,9  | 4,6  | 0,6  | 2,1                         | 7,3                                    | 0,1  | 6,8                | 6,9   | 26,3       | 401,4   | 35,0  | 19,8                                      | 59,9 | 67,3   |
| 1981 Février .....                   | 26,3  | 3,2  | 1,0  | 1,8                         | 6,0                                    | 0,1  | 6,4                | 6,5   | 25,8       | 406,1   | 33,5  | 20,7                                      | 60,8 | 45,2   |
| 1981 Mars .....                      | 25,8  | 3,9  | 1,8  | 2,1                         | 7,8                                    | 0,1  | 6,8                | 6,9   | 26,7       | 411,6   | 35,0  | 16,8                                      | 64,0 | 53,9   |
| 1981 Avril .....                     | 26,7  | 3,1  | 1,1  | 2,0                         | 6,2                                    | 0,1  | 4,9                | 5,0   | 27,9       | 411,4   | 37,2  | 18,2                                      | 62,4 | 50,6   |
| 1981 Mai .....                       | 27,9  | 3,0  | 0,7  | 1,5                         | 5,2                                    | 0,1  | 6,0                | 6,1   | 27,0       | 415,8   | 36,7  | 16,1                                      | 63,6 | 39,2   |
| 1981 Juin .....                      | 27,0  | 3,6  | 1,3  | 1,8                         | 6,7                                    | 0,1  | 7,3                | 7,4   | 26,3       | 421,0   | 35,9  | 16,1                                      | 63,1 | 42,4   |
| 1981 Juillet .....                   | 26,3  | 3,6  | 1,0  | 1,8                         | 6,4                                    | 0,1  | 6,8                | 6,9   | 25,8       | 419,8   | 39,2  | 20,9                                      | 63,2 | 74,9   |
| 1981 Août .....                      | 25,8  | 4,2  | 0,8  | 1,3                         | 6,3                                    | 0,2  | 6,2                | 6,4   | 25,7       | 426,5   | 36,9  | 13,6                                      | 64,7 | 38,9   |
| 1981 Septembre .....                 | 25,7  | 4,4  | 0,9  | 2,4                         | 7,7                                    | 0,1  | 7,4                | 7,5   | 25,9       | 431,9   | 35,4  | 12,8                                      | 63,8 | 41,5   |
| 1981 Octobre .....                   | 25,9  | 3,8  | 1,2  | 1,6                         | 6,6                                    | 0,2  | 7,1                | 7,3   | 25,2       | 443,8   | 33,5  | 15,5                                      | 60,8 | 56,8   |
| 1981 Novembre .....                  | 25,2  | 3,7  | 0,9  | 2,9                         | 7,5                                    | 0,1  | 8,4                | 8,5   | 24,2       | 457,9   | 34,0  | 14,9                                      | 59,2 | 56,2   |

**XIV - 9. — COMPAGNIES D'ASSURANCES SUR LA VIE**

Principales rubriques des bilans

(milliards de francs)

Source : M.A.E., Office de contrôle des Assurances.

|  | 1971 | 1972 | 1973 | 1974 | 1975 | 1976 | 1977 | 1978 | 1979 |
|--|------|------|------|------|------|------|------|------|------|
|--|------|------|------|------|------|------|------|------|------|

**Sociétés belges**

**ACTIF**

|  |      |      |      |      |      |      |      |      |       |
|--|------|------|------|------|------|------|------|------|-------|
| Immeubles .....                                  | 12,1 | 13,4 | 15,9 | 16,3 | 18,1 | 21,7 | 23,1 | 22,8 | 25,2  |
| Prêts hypothécaires .....                        | 25,0 | 26,4 | 30,2 | 34,4 | 38,8 | 42,4 | 60,3 | 70,8 | 80,7  |
| Prêts sur polices .....                          | 3,0  | 3,1  | 3,3  | 3,9  | 4,2  | 4,8  | 3,5  | 6,1  | 6,8   |
| Valeurs mobilières :                             |      |      |      |      |      |      |      |      |       |
| Fonds publics belges et valeurs assimilées ..... | 23,3 | 24,5 | 26,7 | 28,8 | 31,4 | 33,3 | 48,1 | 50,9 | 57,1  |
| Valeurs étrangères .....                         | 3,5  | 3,7  | 4,0  | 4,1  | 4,7  | 5,5  | 2,6  | 4,2  | 5,1   |
| Obligations de sociétés belges .....             | 14,5 | 15,6 | 17,9 | 18,9 | 21,6 | 27,1 | 28,7 | 27,9 | 32,6  |
| Actions de sociétés belges .....                 | 4,9  | 6,2  | 6,5  | 6,9  | 7,4  | 9,3  | 10,8 | 13,3 | 14,8  |
| Total des valeurs mobilières ...                 | 46,2 | 50,0 | 55,0 | 58,7 | 65,1 | 75,2 | 90,2 | 96,3 | 109,6 |

**PASSIF**

|   |      |      |       |       |       |       |       |       |       |
|---|------|------|-------|-------|-------|-------|-------|-------|-------|
| Cautionnements déposés .....              | 0,8  | 0,7  | 0,9   | 0,9   | 1,0   | ...   | ...   | ...   | ...   |
| Réserves mathématiques <sup>1</sup> ..... | 87,1 | 94,8 | 104,0 | 114,6 | 128,5 | 145,9 | 189,5 | 209,9 | 235,0 |

**Sociétés étrangères**

**ACTIF**

|  |      |      |      |      |      |      |      |      |      |
|--|------|------|------|------|------|------|------|------|------|
| Immeubles .....                                  | 3,3  | 3,5  | 3,5  | 3,9  | 4,2  | 2,8  | 2,6  | 2,0  | 2,8  |
| Prêts hypothécaires .....                        | 6,9  | 7,3  | 7,9  | 8,6  | 9,4  | 8,7  | 7,7  | 8,5  | 9,2  |
| Prêts sur polices .....                          | 0,7  | 0,7  | 0,7  | 0,7  | 0,7  | 0,6  | 0,4  | 0,5  | 0,6  |
| Valeurs mobilières :                             |      |      |      |      |      |      |      |      |      |
| Fonds publics belges et valeurs assimilées ..... | 8,9  | 9,2  | 9,3  | 9,9  | 10,4 | 9,2  | 9,4  | 10,9 | 11,0 |
| Valeurs étrangères .....                         | 1,0  | 1,0  | 0,9  | 0,8  | 1,0  | 1,0  | 0,4  | 0,6  | 0,5  |
| Obligations de sociétés belges .....             | 2,0  | 2,5  | 2,7  | 2,7  | 2,8  | 2,5  | 2,2  | 2,0  | 2,0  |
| Actions de sociétés belges .....                 | 1,1  | 1,2  | 1,4  | 1,3  | 1,6  | 1,4  | 0,9  | 1,1  | 1,1  |
| Total des valeurs mobilières ...                 | 13,0 | 13,9 | 14,3 | 14,7 | 15,8 | 14,1 | 12,9 | 14,6 | 14,6 |

**PASSIF**

|   |      |      |      |      |      |      |      |      |      |
|---|------|------|------|------|------|------|------|------|------|
| Cautionnements déposés .....              | 0,2  | 0,2  | 0,3  | 0,3  | 0,3  | ...  | ...  | ...  | ...  |
| Réserves mathématiques <sup>1</sup> ..... | 23,2 | 24,9 | 26,3 | 28,0 | 30,2 | 25,8 | 23,6 | 26,0 | 28,7 |

<sup>1</sup> Ces réserves comprennent également les réserves pour sinistres à régler, la réserve technique de participation et la réserve de garantie.

Références bibliographiques : *Moniteur belge* : a) Rapports du Fonds des Rentes sur les opérations de l'année; b) Ministère des Communications : chèques postaux. — *Comptes rendus des opérations et de la situation de la CGER de*

*Belgique*. — *Annuaire statistique de la Belgique*. — *Bulletin de l'I.N.S.* — *Rapports annuels de la S.N.C.I.*, de la Commission bancaire et du Crédit communal de Belgique.

## XV. — ACTIFS FINANCIERS

### XV. 1. — ACTIFS FINANCIERS DETENUS PAR LES POUVOIRS PUBLICS ET PAR LES ENTREPRISES <sup>1</sup> ET PARTICULIERS

(variations en milliards de francs)

| Période                              | Détenus par les pouvoirs publics <sup>2</sup> |   |  |        |                                    |        | Détenus par les entreprises et particuliers <sup>3</sup> | Total général |
|--------------------------------------|---|---|--|--------|------------------------------------|--------|--|---------------|
|                                      | Monnaie scripturale <sup>4</sup>              | Autres actifs à un an au plus <sup>5</sup>                  |  |        | Actifs à plus d'un an <sup>5</sup> | Total  |  |               |
|                                      |   | Auprès des intermédiaires financiers nationaux <sup>6</sup> | Auprès des secteurs nationaux non financiers | Total  |                                    |        |  |               |
| (1)                                  | (2)   | (3)   | (4) = (2) + (3)                              | (5)    | (6) = (1) + (4) + (5)              | (7)    | (8) = (6) + (7)  |               |
| 1975 .....                           | + 5,4   | + 0,8   | + 0,3  | + 1,1  | - 0,4                              | + 6,1  | + 356,4  | + 362,5       |
| 1976 .....                           | + 8,8   | - 2,4   | - 0,3  | - 2,7  | + 2,0                              | + 8,1  | + 464,1  | + 472,2       |
| 1977 .....                           | - 0,5   | + 4,0   | + 0,2  | + 4,2  | - 0,4                              | + 3,3  | p+ 451,9   | p+ 455,2      |
| 1978 .....                           | + 3,8   | + 7,7   | - 0,1  | + 7,6  | + 0,2                              | + 11,6 | p+ 451,1   | p+ 462,7      |
| 1979 .....                           | + 6,5   | + 5,9   | + 0,2  | + 6,1  | + 2,6                              | + 15,2 | p+ 465,9   | p+ 481,1      |
| 1980 .....                           | - 4,2   | - 5,7   | + 0,5  | - 5,2  | + 1,0                              | - 8,4  | p+ 459,0   | p+ 450,6      |
| 1981 .....                           | - 5,2   | - 1,6   | + 0,1  | - 1,5  | + 1,5                              | - 5,2  | p+ 626,0   | p+ 620,8      |
| 1982 .....                           | + 6,5   | - 3,0   | - 0,2  | - 3,2  | + 4,1                              | + 7,4  | p+ 596,7   | p+ 604,1      |
| 1980 4 <sup>e</sup> trimestre .....  | + 0,1   | + 2,0   | ...  | + 2,0  | + 0,4                              | + 2,5  | p+ 97,8  | p+ 100,3      |
| 1981 1 <sup>er</sup> trimestre ..... | - 4,8   | + 14,4  | + 0,5  | + 14,9 | + 1,2                              | + 11,3 | p+ 169,4   | p+ 180,7      |
| 2 <sup>e</sup> trimestre .....       | + 4,8   | - 9,1   | - 0,1  | - 9,2  | + 0,2                              | - 4,2  | p+ 173,2   | p+ 169,0      |
| 3 <sup>e</sup> trimestre .....       | - 1,5   | - 10,1  | - 0,3  | - 10,4 | + 0,4                              | - 11,5 | p+ 124,3   | p+ 112,8      |
| 4 <sup>e</sup> trimestre .....       | - 3,7   | + 3,2   | ...  | + 3,2  | - 0,3                              | - 0,8  | p+ 159,1   | p+ 158,3      |
| 1982 1 <sup>er</sup> trimestre ..... | - 2,2   | + 19,0  | + 0,6  | + 19,6 | + 0,4                              | + 17,8 | p+ 115,3   | p+ 133,1      |
| 2 <sup>e</sup> trimestre .....       | + 10,6  | - 5,7   | - 0,2  | - 5,9  | + 1,5                              | + 6,2  | p+ 191,4   | p+ 197,6      |
| 3 <sup>e</sup> trimestre .....       | - 3,7   | - 7,2   | - 0,4  | - 7,6  | + 0,3                              | - 11,0 | p+ 174,0   | p+ 163,0      |
| 4 <sup>e</sup> trimestre .....       | + 1,8   | - 9,1   | - 0,2  | - 9,3  | + 1,9                              | - 5,6  | p+ 116,0   | p+ 110,4      |

<sup>1</sup> Entreprises privées qui ne sont pas des intermédiaires financiers, organismes publics d'exploitation, organismes d'assurance-vie et accidents du travail, et fonds de pension.

<sup>2</sup> Le compte ordinaire du Trésor à la B.N.B. n'est pas considéré comme étant un actif financier détenu par les pouvoirs publics.

<sup>3</sup> Voir tableau XV-2.

<sup>4</sup> Variations des encours qui figurent à la colonne (8) du tableau XIII-4b.

<sup>5</sup> Durée à l'origine.

<sup>6</sup> Autres que les organismes d'assurance-vie et accidents du travail, et fonds de pension.

## XV - 2. — ACTIFS FINANCIERS DETENUS PAR LES ENTREPRISES <sup>1</sup> ET PARTICULIERS

(variations en milliards de francs)

| Période                              | Actifs en francs belges           |  |                                      |                 | Actifs en monnaies étrangères <sup>2</sup>         |   |                 | Autres actifs <sup>2 3</sup> | Total général |
|--------------------------------------|-----------------------------------|--|--------------------------------------|-----------------|--|---|-----------------|------------------------------|---------------|
|                                      | Encaisses monétaires <sup>4</sup> | Autres actifs à un an au plus <sup>5 6</sup> | Actifs à plus d'un an <sup>5 7</sup> | Total           | A un an au plus <sup>5</sup> (Dépôts) <sup>8</sup> | A plus d'un an <sup>5</sup> (Valeurs mobilières) <sup>9</sup> | Total           |                              |               |
|                                      | (1)                               | (2)  | (3)                                  | (4) = (1) à (3) | (5)  | (6)   | (7) = (5) + (6) |                              |               |
| 1975 .....                           | + 91,9                            | +123,8                                       | +112,3                               | +328,0          | + 7,2  | + 32,5  | + 39,7          | - 11,3                       | +356,4        |
| 1976 .....                           | + 37,2                            | +192,7                                       | +154,4                               | +384,3          | + 19,6   | + 14,2  | + 33,8          | + 46,0                       | +464,1        |
| 1977 .....                           | + 72,8                            | +114,7                                       | p+224,3                              | p+411,8         | + 18,3   | + 16,7  | + 35,0          | p+ 5,1                       | p+451,9       |
| 1978 .....                           | + 48,3                            | +176,5                                       | p+171,3                              | p+396,1         | ...  | + 20,2  | + 20,2          | p+ 34,8                      | p+451,1       |
| 1979 .....                           | + 25,8                            | +152,3                                       | p+207,8                              | p+385,9         | + 20,7   | + 11,3  | + 32,0          | p+ 48,0                      | p+465,9       |
| 1980 .....                           | + 4,2                             | +111,8                                       | p+259,0                              | p+375,0         | + 49,7   | + 22,9  | + 72,6          | p+ 11,4                      | p+459,0       |
| 1981 .....                           | + 37,3                            | +111,9                                       | p+206,5                              | p+355,7         | +111,6   | + 39,3  | +150,9          | p+119,4                      | p+626,0       |
| 1982 .....                           | + 30,8                            | +148,2                                       | p+304,9                              | p+483,9         | + 36,7   | + 40,9  | + 77,6          | p+ 35,2 <sup>11</sup>        | p+596,7       |
| 1980 4 <sup>e</sup> trimestre .....  | + 7,7                             | + 56,3                                       | p+ 62,2                              | p+126,2         | + 14,7   | + 3,9   | + 18,6          | p- 47,0                      | p+ 97,8       |
| 1981 1 <sup>er</sup> trimestre ..... | + 1,9                             | + 14,0                                       | p+ 76,3                              | p+ 92,2         | + 37,4   | + 10,4  | + 47,8          | p+ 29,4                      | p+169,4       |
| 2 <sup>e</sup> trimestre .....       | + 78,4                            | + 21,0                                       | p+ 5,6                               | p+105,0         | + 22,2   | + 2,7   | + 24,9          | p+ 43,3                      | p+173,2       |
| 3 <sup>e</sup> trimestre .....       | - 69,4                            | + 17,7                                       | p+ 92,4                              | p+ 40,7         | + 36,3   | + 7,0   | + 43,3          | p+ 40,3                      | p+124,3       |
| 4 <sup>e</sup> trimestre .....       | + 26,4                            | + 59,2                                       | p+ 32,2                              | p+117,8         | + 15,7   | + 19,2  | + 34,9          | p+ 6,4                       | p+159,1       |
| 1982 1 <sup>er</sup> trimestre ..... | - 4,7                             | + 8,9  | p+ 78,3                              | p+ 82,5         | + 21,0   | + 14,2  | + 35,2          | p- 2,4                       | p+115,3       |
| 2 <sup>e</sup> trimestre .....       | + 60,2                            | + 19,5                                       | p+ 62,9                              | p+142,6         | + 2,9  | + 10,0  | + 12,9          | p+ 35,9                      | p+191,4       |
| 3 <sup>e</sup> trimestre .....       | - 18,6                            | + 61,1                                       | p+ 64,1                              | p+106,6         | + 8,0  | + 20,1  | + 28,1          | p+ 39,3 <sup>10</sup>        | p+174,0       |
| 4 <sup>e</sup> trimestre .....       | - 6,1                             | + 58,7                                       | p+ 99,6                              | p+152,2         | + 4,8  | - 3,4   | + 1,4           | p- 37,6 <sup>10</sup>        | p+116,0       |

<sup>1</sup> Entreprises privées qui ne sont pas des intermédiaires financiers, organismes publics d'exploitation, organismes d'assurance-vie et accidents du travail, et fonds de pension.

<sup>2</sup> Après élimination des effets purement comptables des modifications de cours de change.

<sup>3</sup> Actifs pour lesquels la ventilation en francs belges et en monnaies étrangères n'est pas connue ou n'a pas de sens. Essentiellement des créances commerciales nettes sur l'étranger détenues par les entreprises et des investissements directs à l'étranger, ainsi que le montant obtenu en déduisant des créances des intermédiaires financiers les dettes de ceux-ci qui sont recensées comme actifs financiers dans les colonnes (1) à (7).

<sup>4</sup> Variations des encours qui figurent à la colonne (5) du tableau XIII-b.

<sup>5</sup> Durée à l'origine.

<sup>6</sup> Voir tableau XV-3a, colonne (8).

<sup>7</sup> Voir tableau XV-4, colonne (4).

<sup>8</sup> Voir tableau XV-3a, colonne (11).

<sup>9</sup> Voir tableau XV-4, colonne (7).

<sup>10</sup> Non compris les créances commerciales nettes sur l'étranger, nées à l'occasion d'exportations et d'importations de la Belgique, non mobilisées auprès des banques.

<sup>11</sup> Pour les 6 derniers mois de l'année, non compris les créances commerciales nettes sur l'étranger, nées à l'occasion d'exportations et d'importations de la Belgique, non mobilisées auprès des banques.

**XV - 3a. — ACTIFS FINANCIERS DETENUS PAR LES ENTREPRISES <sup>1</sup> ET PARTICULIERS  
ACTIFS NON MONETAIRES A UN AN AU PLUS <sup>2</sup>**

*(variations en milliards de francs)*

| Période                              | En francs belges  |                |                             |                 |        |   |  | En monnaies étrangères <sup>3</sup> |   |                   | Total général     |        |
|--------------------------------------|---|----------------|-----------------------------|-----------------|--------|---|--|-------------------------------------|---|-------------------|-------------------|--------|
|                                      | auprès des intermédiaires financiers nationaux <sup>4 5</sup> |                |                             |                 |        |   | auprès des secteurs nationaux non financiers et à l'étranger | Total                               | auprès des intermédiaires financiers nationaux <sup>4 6</sup> | A l'étranger      |                   | Total  |
|                                      | Dépôts en carnets ou livrets ordinaires                       | Dépôts à terme | Bons de caisse et d'épargne | Divers          | Total  | dont : auprès des organismes principalement monétaires <sup>7</sup> |  |                                     |   |                   |                   |        |
| (1)                                  | (2)   | (3)            | (4)                         | (5) = (1) à (4) | (6)    | (7)   | (8) = (5) + (7)  | (9)                                 | (10)  | (11) = (9) + (10) | (12) = (8) + (11) |        |
| 1975 .....                           | +136,7  | - 4,9          | + 10,4                      | + 1,8           | +144,0 | + 40,4  | - 20,2   | +123,8                              | + 4,5   | + 2,7             | + 7,2             | +131,0 |
| 1976 .....                           | +106,0  | + 69,7         | + 4,5                       | - 4,2           | +176,0 | + 88,7  | + 16,7   | +192,7                              | + 10,4  | + 9,2             | + 19,6            | +212,3 |
| 1977 .....                           | +102,9  | - 1,5          | + 5,3                       | + 1,1           | +107,8 | + 38,1  | + 6,9  | +114,7                              | + 5,7   | + 12,6            | + 18,3            | +133,0 |
| 1978 .....                           | +105,9  | + 34,8         | + 14,5                      | + 1,3           | +156,5 | + 65,1  | + 20,0   | +176,5                              | - 3,8   | + 3,8             | ...               | +176,5 |
| 1979 .....                           | + 72,6  | + 38,4         | - 4,0                       | + 0,5           | +107,5 | + 59,2  | + 44,8   | +152,3                              | + 8,4   | + 12,3            | + 20,7            | +173,0 |
| 1980 .....                           | + 1,9   | + 51,2         | - 10,9                      | - 0,6           | + 41,6 | + 33,3  | + 70,2   | +111,8                              | + 12,9  | + 36,8            | + 49,7            | +161,5 |
| 1981 .....                           | + 45,9  | + 15,6         | - 4,8                       | + 1,7           | + 58,4 | + 33,1  | + 53,5   | +111,9                              | + 41,1  | + 70,5            | +111,6            | +223,5 |
| 1982 .....                           | + 19,8  | + 82,2         | - 3,5                       | + 1,8           | +100,3 | + 55,9  | + 47,9   | +148,2                              | + 6,1   | + 30,6            | + 36,7            | +184,9 |
| 1980 4 <sup>e</sup> trimestre .....  | + 77,9  | - 24,8         | + 3,8                       | - 5,6           | + 51,3 | + 9,0   | + 5,0  | + 56,3                              | + 2,9   | + 11,8            | + 14,7            | + 71,0 |
| 1981 1 <sup>er</sup> trimestre ..... | - 5,6   | + 15,0         | - 6,2                       | + 5,5           | + 8,7  | + 9,6   | + 5,3  | + 14,0                              | + 11,3  | + 26,1            | + 37,4            | + 51,4 |
| 2 <sup>e</sup> trimestre .....       | + 1,8   | + 1,7          | - 1,5                       | + 3,6           | + 5,6  | + 9,5   | + 15,4   | + 21,0                              | + 10,2  | + 12,0            | + 22,2            | + 43,2 |
| 3 <sup>e</sup> trimestre .....       | - 12,3  | + 13,0         | + 1,1                       | - 1,8           | ...    | + 5,6   | + 17,7   | + 17,7                              | + 15,7  | + 20,6            | + 36,3            | + 54,0 |
| 4 <sup>e</sup> trimestre .....       | + 62,0  | - 14,1         | + 1,8                       | - 5,6           | + 44,1 | + 8,4   | + 15,1   | + 59,2                              | + 3,9   | + 11,8            | + 15,7            | + 74,9 |
| 1982 1 <sup>er</sup> trimestre ..... | - 31,6  | + 40,4         | - 1,3                       | + 1,2           | + 8,7  | + 13,7  | + 0,2  | + 8,9                               | + 4,7   | + 16,3            | + 21,0            | + 29,9 |
| 2 <sup>e</sup> trimestre .....       | + 4,3   | + 3,0          | - 4,6                       | + 6,0           | + 8,7  | + 10,0  | + 10,8   | + 19,5                              | + 3,8   | - 0,9             | + 2,9             | + 22,4 |
| 3 <sup>e</sup> trimestre .....       | - 10,1  | + 44,5         | + 0,9                       | - 2,0           | + 33,3 | + 26,7  | + 27,8   | + 61,1                              | - 3,4   | + 11,4            | + 8,0             | + 69,1 |
| 4 <sup>e</sup> trimestre .....       | + 57,2  | - 5,7          | + 1,5                       | - 3,4           | + 49,6 | + 5,5   | + 9,1  | + 58,7                              | + 1,0   | + 3,8             | + 4,8             | + 63,5 |

<sup>1</sup> Entreprises privées qui ne sont pas des intermédiaires financiers, organismes publics d'exploitation, organismes d'assurance-vie et accidents du travail, et fonds de pension.

<sup>2</sup> Durée à l'origine.

<sup>3</sup> Après élimination des effets purement comptables des modifications de cours de change.

<sup>4</sup> Autres que les organismes d'assurance-vie et accidents du travail, et fonds de pension.

<sup>5</sup> Pour les encours, voir tableau XV-3b, colonnes (1) à (6).

<sup>6</sup> Pour les encours, voir tableau XV-3b, colonne (7).

<sup>7</sup> Chiffres de la colonne (2) du tableau XIII-3, sous déduction des avoirs des caisses d'épargne, des sociétés hypothécaires et de capitalisation et des intermédiaires financiers publics de crédit.

**XV - 3b. — ACTIFS FINANCIERS DETENUS PAR LES ENTREPRISES <sup>1</sup> ET PARTICULIERS  
ACTIFS NON MONETAIRES A UN AN AU PLUS <sup>2</sup>  
AUPRES DES INTERMEDIAIRES FINANCIERS NATIONAUX <sup>3</sup>**

*(milliards de francs)*

| Fin de période       | En francs belges                        |                |                              |        |                 |   | En monnaies étrangères | Total général   |
|----------------------|---|----------------|------------------------------|--------|-----------------|---|------------------------|-----------------|
|                      | Dépôts en carnets ou livrets ordinaires | Dépôts à terme | Bons de caisses et d'épargne | Divers | Total           | dont : Auprès des organismes principalement monétaires <sup>4</sup> |                        |                 |
|                      | (1)                                     | (2)            | (3)                          | (4)    | (5) = (1) à (4) | (6)   | (7)                    | (8) = (5) + (7) |
| 1973 .....           | 490,7                                   | 200,4          | 52,8                         | 5,6    | 749,5           | 304,8   | 11,7                   | 761,2           |
| 1974 .....           | 541,9                                   | 241,5          | 59,4                         | 6,0    | 848,8           | 349,4   | 17,4                   | 866,2           |
| 1975 .....           | 678,6                                   | 236,6          | 69,8                         | 7,8    | 992,8           | 389,8   | 23,0                   | 1.015,8         |
| 1976 .....           | 784,6                                   | 306,3          | 74,3                         | 3,6    | 1.168,8         | 478,5   | 31,4                   | 1.200,2         |
| 1977 .....           | 887,5                                   | 304,8          | 79,6                         | 4,7    | 1.276,6         | 516,6   | 35,8                   | 1.312,4         |
| 1978 .....           | 993,4                                   | 339,6          | 94,1                         | 6,0    | 1.433,1         | 581,7   | 29,7                   | 1.462,8         |
| 1979 .....           | 1.066,0                                 | 378,0          | 90,1                         | 6,5    | 1.540,6         | 640,9   | 37,7                   | 1.578,3         |
| 1980 Septembre ..... | 990,0                                   | 454,0          | 75,4                         | 11,5   | 1.530,9         | 665,2   | 48,7                   | 1.579,6         |
| Décembre .....       | 1.067,9                                 | 429,2          | 79,2                         | 5,9    | 1.582,2         | 674,2   | 54,0                   | 1.636,2         |
| 1981 Mars .....      | 1.062,3                                 | 444,2          | 73,0                         | 11,4   | 1.590,9         | 683,8   | 68,0                   | 1.658,9         |
| Juin .....           | 1.064,1                                 | 445,9          | 71,5                         | 15,0   | 1.596,5         | 693,3   | 83,0                   | 1.679,5         |
| Septembre .....      | 1.051,8                                 | 458,9          | 72,6                         | 13,2   | 1.596,5         | 698,9   | 97,0                   | 1.693,5         |
| Décembre .....       | 1.113,8                                 | 444,8          | 74,4                         | 7,6    | 1.640,6         | 707,3   | 103,8                  | 1.744,4         |
| 1982 Mars .....      | 1.082,2                                 | 485,2          | 73,1                         | 8,8    | 1.649,3         | 721,0   | 122,0                  | 1.771,3         |
| Juin .....           | 1.086,5                                 | 488,2          | 68,5                         | 14,8   | 1.658,0         | 731,0   | 125,8                  | 1.783,8         |
| Septembre .....      | 1.076,4                                 | 532,7          | 69,4                         | 12,8   | 1.691,3         | 757,7   | 126,2                  | 1.817,5         |
| Décembre .....       | 1.133,6                                 | 527,0          | 70,9                         | 9,4    | 1.740,9         | 763,2   | 125,9                  | 1.866,8         |

<sup>1</sup> Entreprises privées qui ne sont pas des intermédiaires financiers, organismes publics d'exploitation, organismes d'assurance-vie et accidents du travail, et fonds de pension.

<sup>2</sup> D'origine.

<sup>3</sup> Autres que les organismes d'assurance-vie et accidents du travail, et fonds de pension.

<sup>4</sup> Chiffres de la colonne (2) du tableau XIII-1, sous déduction des avoirs des caisses d'épargne, des sociétés hypothécaires et de capitalisation et des intermédiaires financiers publics de crédit.

**XV - 4. — ACTIFS FINANCIERS DETENUS PAR LES ENTREPRISES <sup>1</sup> ET PARTICULIERS  
ACTIFS A PLUS D'UN AN <sup>2</sup>**

*(variations en milliards de francs)*

| Période                              | En francs belges                           |               |                |                                   | En monnaies étrangères <sup>3 4</sup> |                             |                             | (8) =<br>(4) + (7) |
|--------------------------------------|--|---------------|----------------|-----------------------------------|---------------------------------------|-----------------------------|-----------------------------|--------------------|
|                                      | Bons<br>de caisse<br>et obligations<br>(1) | Dépôts<br>(2) | Actions<br>(8) | Total<br>(4) =<br>(1) + (2) + (8) | Obligations<br>(5)                    | Actions <sup>5</sup><br>(6) | Total<br>(7) =<br>(5) + (6) |                    |
| 1975 .....                           | + 95,0                                     | +12,8         | + 4,5          | +112,3                            | +23,1                                 | + 9,4                       | +32,5                       | +144,8             |
| 1976 .....                           | +149,2                                     | + 3,0         | + 2,2          | +154,4                            | +13,5                                 | + 0,7                       | +14,2                       | +168,6             |
| 1977 .....                           | p+207,2                                    | + 7,1         | +10,0          | p+224,3                           | +17,7                                 | - 1,0                       | +16,7                       | p+241,0            |
| 1978 .....                           | p+160,1                                    | + 0,9         | +10,3          | p+171,3                           | +18,6                                 | + 1,6                       | +20,2                       | p+191,5            |
| 1979 .....                           | p+203,1                                    | + 0,9         | + 3,8          | p+207,8                           | +15,2                                 | - 3,9                       | +11,3                       | p+219,1            |
| 1980 .....                           | p+256,2                                    | + 1,0         | + 1,8          | p+259,0                           | +29,8                                 | - 6,9                       | +22,9                       | p+281,9            |
| 1981 .....                           | p+203,0                                    | + 2,4         | + 1,1          | p+206,5                           | +43,8                                 | - 4,5                       | +39,3                       | p+245,8            |
| 1982 .....                           | p+275,9                                    | + 8,3         | +20,7          | p+304,9                           | +49,5                                 | - 8,6                       | +40,9                       | p+345,8            |
| 1980 4 <sup>e</sup> trimestre .....  | p+ 61,6                                    | ...           | + 0,6          | p+ 62,2                           | + 6,2                                 | - 2,3                       | + 3,9                       | p+ 66,1            |
| 1981 1 <sup>er</sup> trimestre ..... | p+ 74,3                                    | + 1,7         | + 0,3          | p+ 76,3                           | +12,1                                 | - 1,7                       | +10,4                       | p+ 86,7            |
| 2 <sup>e</sup> trimestre .....       | p+ 4,3                                     | + 0,3         | + 1,0          | p+ 5,6                            | + 8,6                                 | - 5,9                       | + 2,7                       | p+ 8,3             |
| 3 <sup>e</sup> trimestre .....       | p+ 91,6                                    | + 0,4         | + 0,4          | p+ 92,4                           | + 8,5                                 | - 1,5                       | + 7,0                       | p+ 99,4            |
| 4 <sup>e</sup> trimestre .....       | p+ 32,8                                    | ...           | - 0,6          | p+ 32,2                           | +14,6                                 | + 4,6                       | +19,2                       | p+ 51,4            |
| 1982 1 <sup>er</sup> trimestre ..... | p+ 76,0                                    | + 3,1         | - 0,8          | p+ 78,3                           | +19,4                                 | - 5,2                       | +14,2                       | p+ 92,5            |
| 2 <sup>e</sup> trimestre .....       | p+ 49,6                                    | + 1,2         | +12,1          | p+ 62,9                           | + 9,6                                 | + 0,4                       | +10,0                       | p+ 72,9            |
| 3 <sup>e</sup> trimestre .....       | p+ 60,5                                    | + 2,5         | + 1,1          | p+ 64,1                           | +22,0                                 | - 1,9                       | +20,1                       | p+ 84,2            |
| 4 <sup>e</sup> trimestre .....       | p+ 89,8                                    | + 1,5         | + 8,3          | p+ 99,6                           | - 1,5                                 | - 1,9                       | - 3,4                       | p+ 96,2            |

<sup>1</sup> Entreprises privées qui ne sont pas des intermédiaires financiers, organismes publics d'exploitation, organismes d'assurance-vie et accidents du travail, et fonds de pension.  
<sup>2</sup> Durée à l'origine.

<sup>3</sup> Achats nets de titres par des résidents de l'U.E.B.L.; la part de l'épargne luxembourgeoise dans ces achats nets est peu importante.

<sup>4</sup> Après élimination des effets purement comptables des modifications de cours de change.

<sup>5</sup> Y compris les achats nets de parts dans des fonds communs de placement.

**XV - 5a. — ACTIFS FINANCIERS DETENUS PAR LES ENTREPRISES <sup>1</sup> ET PARTICULIERS  
ACTIFS EN FRANCS BELGES ET MONNAIES ETRANGERES <sup>2</sup> AUPRES DES INTERMEDIAIRES FINANCIERS NATIONAUX <sup>3</sup>**

*(variations en milliards de francs)*

| Période                              | Organismes principalement monétaires |                        |                        |                       | Autres intermédiaires financiers  |                       |                           |                       |   | Total                          |                            |                  |
|--------------------------------------|--------------------------------------|------------------------|------------------------|-----------------------|-----------------------------------|-----------------------|---------------------------|-----------------------|---|--------------------------------|----------------------------|------------------|
|                                      | B.N.B.                               | Organismes publics     | Banques                |                       | Intermédiaires financiers publics |                       | Caisses d'épargne privées |                       | Sociétés hypothécaires et de capitalisation | Actifs à un an au plus         | Actifs à plus d'un an      | Total général    |
|                                      | Actifs à un an au plus               | Actifs à un an au plus | Actifs à un an au plus | Actifs à plus d'un an | Actifs à un an au plus            | Actifs à plus d'un an | Actifs à un an au plus    | Actifs à plus d'un an | Actifs à plus d'un an                       | (10) = (1)+(2)+(3)<br>+(5)+(7) | (11) = (4)+(6)<br>+(8)+(9) | (12) = (10)+(11) |
|                                      | (1)                                  | (2)                    | (3)                    | (4)                   | (5)                               | (6)                   | (7)                       | (8)                   | (9)   |                                |                            |                  |
| 1975 .....                           | + 33,1                               | + 8,4                  | + 85,0                 | + 16,8                | + 76,7                            | + 35,0                | + 37,1                    | + 12,2                | + 1,9                                       | +240,3                         | + 65,9                     | +306,2           |
| 1976 .....                           | + 16,8                               | + 7,2                  | +110,1                 | + 14,1                | + 54,1                            | + 46,9                | + 35,4                    | + 13,7                | + 3,8                                       | +223,6                         | + 78,5                     | +302,1           |
| 1977 .....                           | + 26,9                               | + 4,5                  | + 77,3                 | + 32,1                | + 52,1                            | + 85,5                | + 25,5                    | + 18,1                | - 0,3                                       | +186,3                         | +135,4                     | +321,7           |
| 1978 .....                           | + 21,0                               | + 6,1                  | + 74,5                 | + 18,7                | + 63,5                            | + 35,8                | + 35,9                    | + 11,4                | + 3,3                                       | +201,0                         | + 69,2                     | +270,2           |
| 1979 .....                           | + 8,6                                | + 0,2                  | + 72,5                 | + 25,7                | + 33,9                            | + 71,1                | + 26,6                    | + 20,7                | + 5,2                                       | +141,8                         | +122,7                     | +264,5           |
| 1980 .....                           | + 4,5                                | + 2,2                  | + 43,1                 | + 44,8                | + 11,2                            | +100,9                | - 2,4                     | + 39,6                | + 6,0                                       | + 58,6                         | +191,3                     | +249,9           |
| 1981 .....                           | + 3,0                                | + 5,0                  | + 85,7                 | + 42,0                | + 19,4                            | + 86,7                | + 23,9                    | + 31,2                | p+ 3,4                                      | +137,0                         | p+163,3                    | p+300,3          |
| 1982 .....                           | - 1,4                                | - 1,3                  | + 89,1                 | + 56,9                | + 27,0                            | +141,1                | + 23,7                    | + 44,5                | p+ 4,8                                      | +137,1                         | p+247,3                    | p+384,4          |
| 1980 4 <sup>e</sup> trimestre .....  | + 11,2                               | + 2,5                  | + 14,7                 | + 9,7                 | + 18,7                            | + 20,4                | + 14,7                    | + 6,8                 | + 1,0                                       | + 61,8                         | + 37,9                     | + 99,7           |
| 1981 1 <sup>er</sup> trimestre ..... | - 8,2                                | - 1,2                  | + 27,9                 | + 20,0                | + 5,7                             | + 31,5                | - 2,3                     | + 12,6                | p+ 2,0                                      | + 21,9                         | p+ 66,1                    | p+ 88,0          |
| 2 <sup>e</sup> trimestre .....       | + 19,7                               | + 18,3                 | + 50,3                 | + 9,1                 | - 4,2                             | + 11,3                | + 10,3                    | + 6,7                 | p+ 0,4                                      | + 94,4                         | p+ 27,5                    | p+121,9          |
| 3 <sup>e</sup> trimestre .....       | - 16,5                               | - 19,0                 | - 13,7                 | + 4,4                 | - 2,4                             | + 27,2                | - 2,0                     | + 5,5                 | p+ 0,6                                      | - 53,6                         | p+ 37,7                    | p- 15,9          |
| 4 <sup>e</sup> trimestre .....       | + 8,0                                | + 6,9                  | + 21,2                 | + 8,5                 | + 20,3                            | + 16,7                | + 17,9                    | + 6,4                 | p+ 0,4                                      | + 74,3                         | p+ 32,0                    | p+106,3          |
| 1982 1 <sup>er</sup> trimestre ..... | - 8,7                                | + 3,8                  | + 22,8                 | + 18,1                | - 1,7                             | + 27,5                | - 7,6                     | + 12,9                | p+ 2,2                                      | + 8,6                          | p+ 60,7                    | p+ 69,3          |
| 2 <sup>e</sup> trimestre .....       | + 20,4                               | + 7,4                  | + 38,0                 | + 8,9                 | - 0,5                             | + 26,9                | + 7,3                     | + 7,8                 | p+ 0,7                                      | + 72,6                         | p+ 44,3                    | p+116,9          |
| 3 <sup>e</sup> trimestre .....       | - 12,3                               | - 3,2                  | + 16,8                 | + 14,3                | + 9,0                             | + 56,2                | + 1,0                     | + 13,1                | p+ 1,1                                      | + 11,3                         | p+ 84,7                    | p+ 96,0          |
| 4 <sup>e</sup> trimestre .....       | - 0,8                                | - 9,3                  | + 11,5                 | + 15,6                | + 20,2                            | + 30,5                | + 23,0                    | + 10,7                | p+ 0,8                                      | + 44,6                         | p+ 57,6                    | p+102,2          |

<sup>1</sup> Entreprises privées qui ne sont pas des intermédiaires financiers, organismes publics d'exploitation, organismes d'assurance-vie et accidents du travail, et fonds de pension.

<sup>2</sup> Après élimination des effets purement comptables des modifications de cours de change.  
<sup>3</sup> Autres que les organismes d'assurance-vie et accidents du travail, et fonds de pension.



**XV - 5b. — ACTIFS FINANCIERS DETENUS PAR LES ENTREPRISES <sup>1</sup> ET PARTICULIERS**  
**ACTIFS EN FRANCS BELGES ET MONNAIES ETRANGERES AUPRES DES INTERMEDIAIRES FINANCIERS NATIONAUX <sup>2</sup>**

*(milliards de francs)*

| Fin de période       | Organismes principalement monétaires |                               |                               |                              | Autres intermédiaires financiers  |                              |                               |                              |   | Total                                 |                                 |               |
|----------------------|--------------------------------------|-------------------------------|-------------------------------|------------------------------|-----------------------------------|------------------------------|-------------------------------|------------------------------|---|---------------------------------------|---------------------------------|---------------|
|                      | B.N.B.                               | Organismes publics            | Banques                       |                              | Intermédiaires financiers publics |                              | Caisses d'épargne privées     |                              | Sociétés hypothécaires et de capitalisation | Actifs à un an au plus                | Actifs à plus d'un an           | Total général |
|                      | Actifs à un an au plus<br>(1)        | Actifs à un an au plus<br>(2) | Actifs à un an au plus<br>(3) | Actifs à plus d'un an<br>(4) | Actifs à un an au plus<br>(5)     | Actifs à plus d'un an<br>(6) | Actifs à un an au plus<br>(7) | Actifs à plus d'un an<br>(8) | Actifs à plus d'un an<br>(9)                | (10) =<br>(1) + (2) + (3) + (5) + (7) | (11) =<br>(4) + (6) + (8) + (9) |               |
| 1974 .....           | 245,7                                | 74,9                          | 559,6                         | 71,8                         | 357,3                             | 318,6                        | 168,8                         | 80,2                         | 13,5  | 1.406,3                               | 484,1                           | 1.890,4       |
| 1975 .....           | 278,8                                | 83,3                          | 645,7                         | 88,6                         | 434,0                             | 353,6                        | 205,9                         | 92,4                         | 15,4  | 1.647,7                               | 550,0                           | 2.197,7       |
| 1976 .....           | 295,6                                | 90,5                          | 753,8                         | 102,7                        | 488,1                             | 400,5                        | 241,3                         | 106,1                        | 19,2  | 1.869,3                               | 628,5                           | 2.497,8       |
| 1977 .....           | 322,5                                | 95,0                          | 829,8                         | 134,8                        | 540,2                             | 486,0                        | 266,8                         | 124,2                        | 18,9  | 2.054,3                               | 763,9                           | 2.818,2       |
| 1978 .....           | 343,5                                | 101,1                         | 902,0                         | 153,5                        | 603,7                             | 521,8                        | 302,7                         | 135,6                        | 22,2  | 2.253,0                               | 833,1                           | 3.086,1       |
| 1979 .....           | 352,1                                | 101,3                         | 974,1                         | 179,2                        | 637,6                             | 592,9                        | 329,3                         | 156,3                        | 27,4  | 2.394,4                               | 955,8                           | 3.350,2       |
| 1980 Septembre ..... | 345,4                                | 101,0                         | 1.003,5                       | 214,3                        | 630,1                             | 673,4                        | 312,2                         | 189,1                        | 32,4  | 2.392,2                               | 1.109,2                         | 3.501,4       |
| Décembre .....       | 356,6                                | 103,5                         | 1.020,6                       | 224,0                        | 648,8                             | 693,8                        | 326,9                         | 195,9                        | 33,4  | 2.456,4                               | 1.147,1                         | 3.603,5       |
| 1981 Mars .....      | 348,4                                | 102,3                         | 1.051,2                       | 244,0                        | 654,5                             | 725,3                        | 324,6                         | 208,5                        | p 35,4                                      | 2.481,0                               | p1.213,2                        | p 3.694,2     |
| Juin .....           | 368,1                                | 120,6                         | 1.106,3                       | 253,1                        | 650,3                             | 736,6                        | 334,9                         | 215,2                        | p 35,8                                      | 2.580,2                               | p1.240,7                        | p 3.820,9     |
| Septembre .....      | 351,6                                | 101,6                         | 1.090,9                       | 257,5                        | 647,9                             | 763,8                        | 332,9                         | 220,7                        | p 36,4                                      | 2.524,9                               | p1.278,4                        | p 3.803,3     |
| Décembre .....       | 359,6                                | 108,5                         | 1.115,0                       | 266,0                        | 668,2                             | 780,5                        | 350,8                         | 227,1                        | p 36,8                                      | 2.602,1                               | p1.310,4                        | p 3.912,5     |
| 1982 Mars .....      | 350,9                                | 112,3                         | 1.151,3                       | 284,1                        | 666,5                             | 808,0                        | 343,2                         | 240,0                        | p 39,0                                      | 2.624,2                               | p1.371,1                        | p 3.995,3     |
| Juin .....           | 371,3                                | 119,7                         | 1.189,3                       | 293,0                        | 666,0                             | 834,9                        | 350,5                         | 247,8                        | p 39,7                                      | 2.696,8                               | p1.415,4                        | p 4.112,2     |
| Septembre .....      | 359,0                                | 116,5                         | 1.209,9                       | 307,3                        | 675,0                             | 891,1                        | 351,5                         | 260,9                        | p 40,8                                      | 2.711,9                               | p1.500,1                        | p 4.212,0     |
| Décembre .....       | 358,2                                | 107,2                         | 1.220,1                       | 322,9                        | 695,2                             | 921,6                        | 374,5                         | 271,6                        | p 41,6                                      | 2.755,2                               | p1.557,7                        | p 4.312,9     |

<sup>1</sup> Entreprises privées qui ne sont pas des intermédiaires financiers, organismes publics d'exploitation, organismes d'assurance-vie et accidents du travail, et fonds de pension.

<sup>2</sup> Autres que les organismes d'assurance-vie et accidents du travail, et fonds de pension.

**XV - 6. — PRINCIPALES MODALITES D'EPARGNE DES PARTICULIERS  
DISPONIBLES A L'INTERIEUR DU PAYS**

(milliards de francs)

Source : CGER.

| Modalités d'épargne  | 1967  | 1968  | 1969   | 1970   | 1971   | 1972   | 1973   | 1974   |
|--|-------|-------|--------|--------|--------|--------|--------|--------|
| A. <i>Thésaurisation</i> <sup>1</sup> :  | p.m.  | p.m.  | p.m.   | p.m.   | p.m.   | p.m.   | p.m.   | p.m.   |
| B. <i>Epargne-dépôt</i> <sup>2</sup> :   |       |       |        |        |        |        |        |        |
| Caisses d'épargne .....  | 21,4  | 21,7  | 17,7   | 17,9   | 44,0   | 56,2   | 49,8   | 36,8   |
| Banques .....  | 19,7  | 19,9  | 26,5   | 20,6   | 29,5   | 52,0   | 64,9   | 33,7   |
| Institutions paratitiques de crédit .....  | 1,0   | 2,1   | 3,0    | 2,0    | 3,2    | 6,4    | 8,0    | 12,9   |
| Mutualités .....   | 0,2   | 0,2   | 0,2    | 0,1    | 0,1    | 0,1    | 0,1    | 0,1    |
| Total ...  | 42,3  | 43,9  | 47,4   | 40,6   | 76,8   | 114,7  | 122,8  | 83,5   |
| Doubles emplois <sup>3</sup> ...   | - 8,0 | - 9,2 | - 23,9 | - 10,3 | - 19,3 | - 23,0 | - 44,2 | - 22,3 |
| Total net ...  | 34,3  | 34,7  | 23,5   | 30,3   | 57,5   | 91,7   | 78,6   | 61,2   |
| C. <i>Epargne-réserves</i> <sup>2 4</sup> :  |       |       |        |        |        |        |        |        |
| Organismes de pensions .....   | 1,3   | 1,7   | 2,1    | 1,8    | 2,2    | 4,5    | 2,9    | 7,1    |
| Organismes d'assurance-accidents du travail .....  | 1,5   | 1,3   | 1,4    | 1,7    | 2,1    | 3,4    | 5,1    | 4,5    |
| Caisses de vacances annuelles .....  | 0,5   | 0,7   | 1,2    | 1,6    | 1,6    | 0,9    | 1,9    | 2,5    |
| Organismes d'assurance-vie .....   | 6,5   | 7,1   | 7,1    | 7,5    | 9,4    | 10,7   | 12,2   | 13,8   |
| Organismes d'assurance de la responsabilité civile, capitalisation, épargne immobilière et assurances diverses ..... | 1,9   | 2,4   | 3,0    | 3,0    | 3,3    | 3,2    | 6,0    | 5,6    |
| Total ...  | 11,7  | 13,2  | 14,8   | 15,6   | 18,6   | 22,7   | 28,1   | 33,5   |
| D. <i>Epargne hypothécaire et immobilière</i> :  |       |       |        |        |        |        |        |        |
| Remboursement par particuliers sur emprunts hypothécaires .....  | 16,0  | 14,9  | 15,4   | 16,0   | 17,1   | 19,3   | 21,1   | 24,1   |
| Constructions d'habitations (Investissement net des particuliers) .....  | 11,8  | 15,3  | 19,0   | 10,2   | - 3,3  | - 0,5  | 4,0    | 9,2    |
| Total ...  | 27,9  | 30,2  | 34,4   | 26,2   | 13,8   | 18,8   | 25,1   | 33,3   |
| E. <i>Emissions de capitaux</i> :  |       |       |        |        |        |        |        |        |
| Nouveaux placements du public .....  | 35,8  | 44,6  | 49,5   | 47,1   | 73,0   | 80,4   | 75,0   | 90,2   |
| F. <i>Mutations de créances et de dettes diverses des particuliers</i> .....   | - 2,0 | - 5,0 | - 4,4  | - 0,1  | - 2,5  | - 9,9  | - 11,3 | - 14,0 |
| Epargne nette totale ...   | 107,6 | 117,7 | 117,8  | 119,1  | 160,4  | 203,7  | 195,5  | 204,2  |
| Amortissements sur habitations ...   | 13,8  | 14,8  | 16,0   | 18,6   | 22,7   | 23,8   | 25,5   | 29,9   |
| Epargne brute totale ...   | 121,4 | 132,5 | 133,8  | 137,7  | 183,1  | 227,5  | 221,0  | 234,1  |

<sup>1</sup> Les montants ne sont pas mentionnés car, au stade actuel des recherches, le montant absolu de l'avoir liquide des particuliers seuls n'a pu être établi avec suffisamment d'exactitude.

<sup>2</sup> Accroissement de l'année.

<sup>3</sup> Accroissement ou diminution de l'avoir de diverses institutions et entreprises dont les réserves propres ou exigibles sont recensées comme une épargne

dans une des autres rubriques du tableau, des pouvoirs publics et en provenance de l'étranger.

<sup>4</sup> A l'exclusion des accroissements de réserves du secteur de la Sécurité sociale considérés comme une épargne des pouvoirs publics.

## XVI. — EMISSIONS ET DETTES DU SECTEUR PUBLIC

### 1. — EMISSIONS EN FRANCS BELGES A PLUS D'UN AN <sup>1</sup>

(milliards de francs)

| Emetteurs   | Années | Titres accessibles à tout placeur <sup>2</sup> |                       |                                     |                                    |   | Titres non accessibles à tout placeur <sup>3</sup> |                       |                                     | Total émissions nettes à plus d'un an<br>(9) = (5) + (8) | P.M. Emissions nettes à un an au plus <sup>4</sup><br>(10) |
|---|--------|--|-----------------------|-------------------------------------|------------------------------------|---|--|-----------------------|-------------------------------------|--|--|
|   |        | Emissions par grosses tranches                 |                       |                                     | Emissions nettes au robinet<br>(4) | Emissions nettes totales<br>(5) = (3) + (4) | Emissions brutes<br>(6)                            | Amortissements<br>(7) | Emissions nettes<br>(8) = (6) - (7) |  |  |
|   |        | Emissions brutes<br>(1)                        | Amortissements<br>(2) | Emissions nettes<br>(3) = (1) - (2) |                                    |   |  |                       |                                     |  |  |
| 1. Etat (dette directe uni-<br>quement)   | 1975   | 133,1  | 63,7                  | 69,4                                | —                                  | 69,4  | ...  | 3,6                   | - 3,6                               | 65,8   | 16,9   |
|   | 1976   | 129,0  | 57,3                  | 71,7                                | —                                  | 71,7  | ...  | 5,4                   | - 5,4                               | 66,3   | 53,0   |
|   | 1977   | 167,8  | 54,5                  | 113,3                               | —                                  | 113,3                                       | 4,1  | 11,9                  | - 7,8                               | 105,5  | 42,5   |
|   | 1978   | 185,0  | 71,9                  | 113,1                               | —                                  | 113,1                                       | 0,1  | 1,6                   | - 1,5                               | 111,6  | 43,4   |
|   | 1979   | 196,0  | 106,6                 | 89,4                                | —                                  | 89,4  | ...  | 1,3                   | - 1,3                               | 88,1   | 43,9   |
|   | 1980   | 154,8  | 105,6                 | 49,2                                | —                                  | 49,2  | 4,4  | 1,2                   | 3,2                                 | 52,4   | 152,1  |
|   | 1981   | 144,0  | 136,0                 | 8,0                                 | —                                  | 8,0   | 3,3  | 1,2                   | 2,1                                 | 10,1   | 220,9  |
| p 1982  | 176,0  | 120,1  | 55,9                  | —                                   | 55,9                               | 2,0   | 3,5  | - 1,5                 | 54,4                                | 233,7  |  |
| 2. Fonds autonomes et orga-<br>nismes de sécurité sociale   | 1975   | 29,0   | 4,5                   | 24,5                                | —                                  | 24,5  | 4,1  | 0,9                   | 3,2                                 | 27,7   | 1,7  |
|   | 1976   | 23,0   | 12,2                  | 10,8                                | —                                  | 10,8  | 11,4   | 1,7                   | 9,7                                 | 20,5   | - 1,7  |
|   | 1977   | 29,0   | 7,9                   | 21,1                                | —                                  | 21,1  | 24,3   | 1,4                   | 22,9                                | 44,0   | 1,0  |
|   | 1978   | 38,3   | 7,7                   | 30,6                                | —                                  | 30,6  | 9,0  | 4,0                   | 5,0                                 | 35,6   | 0,8  |
|   | 1979   | 49,8   | 13,2                  | 36,6                                | —                                  | 36,6  | 18,5   | 6,4                   | 12,1                                | 48,7   | 5,0  |
|   | 1980   | 31,0   | 13,1                  | 17,9                                | —                                  | 17,9  | 4,9  | 7,5                   | - 2,6                               | 15,3   | 3,3  |
|   | 1981   | 35,1   | 20,7                  | 14,4                                | —                                  | 14,4  | 7,4  | 7,8                   | - 0,4                               | 14,0   | 4,0  |
| p 1982  | 38,1   | 27,5   | 10,6                  | —                                   | 10,6                               | 23,6  | 7,7  | 15,9                  | 26,5                                | - 3,5  |  |
| 3. Intermédiaires financiers<br>publics (y compris la<br>CGER)  | 1975   | ...  | 1,1                   | - 1,1                               | 20,5                               | 19,4  | 16,7   | 4,5                   | 12,2                                | 31,6   | 7,0  |
|   | 1976   | ...  | 2,1                   | - 2,1                               | 33,2                               | 31,1  | 11,4   | 5,1                   | 6,3                                 | 37,4   | - 4,5  |
|   | 1977   | 39,5   | 3,7                   | 35,8                                | 62,5                               | 98,3  | 17,4   | 4,7                   | 12,7                                | 111,0  | 1,6  |
|   | 1978   | 2,0  | 2,1                   | - 0,1                               | 18,3                               | 18,2  | 15,3   | 5,9                   | 9,4                                 | 27,6   | 2,8  |
|   | 1979   | 10,0   | 6,6                   | 3,4                                 | 23,5                               | 26,9  | 13,6   | 5,2                   | 8,4                                 | 35,3   | 0,3  |
|   | 1980   | 15,0   | 12,3                  | 2,7                                 | 46,7                               | 49,4  | 7,7  | 9,0                   | - 1,3                               | 48,1   | - 0,9  |
|   | 1981   | ...  | 9,6                   | - 9,6                               | 29,2                               | 19,6  | 14,5   | 10,9                  | 3,6                                 | 23,2   | - 0,8  |
| p 1982  | 35,0   | 3,8  | 31,2                  | 42,8                                | 74,0                               | 36,4  | 16,8   | 19,6                  | 93,6                                | - 0,9  |  |
| 4. Pouvoirs subordonnés, In-<br>tercommunales pour la<br>construction des Autorou-<br>tes et Crédit Communal<br>de Belgique | 1975   | 8,0  | 5,3                   | 2,7                                 | 23,6                               | 26,3  | 1,5  | 0,5                   | 1,0                                 | 27,3   | 4,7  |
|   | 1976   | 21,0   | 8,6                   | 12,4                                | 28,1                               | 40,5  | 0,2  | 0,6                   | - 0,4                               | 40,1   | 1,9  |
|   | 1977   | 28,0   | 9,0                   | 19,0                                | 37,0                               | 56,0  | ...  | 1,1                   | - 1,1                               | 54,9   | 2,2  |
|   | 1978   | 34,0   | 17,2                  | 16,8                                | 21,9                               | 38,7  | 0,7  | 0,3                   | 0,4                                 | 39,1   | 8,1  |
|   | 1979   | 22,0   | 9,7                   | 12,3                                | 40,1                               | 52,4  | 1,2  | 0,6                   | 0,6                                 | 53,0   | - 0,6  |
|   | 1980   | 23,0   | 13,1                  | 9,9                                 | 55,4                               | 65,3  | ...  | 0,6                   | - 0,6                               | 64,7   | - 7,8  |
|   | 1981   | 42,0   | 20,2                  | 21,8                                | 41,7                               | 63,5  | ...  | 0,5                   | - 0,5                               | 63,0   | - 2,3  |
| p 1982  | 25,1   | 10,7   | 14,4                  | 57,7                                | 72,1                               | ...   | 0,4  | - 0,4                 | 71,7                                | - 0,1  |  |
| 5. Organismes paraétatiques<br>d'exploitation   | 1975   | 5,0  | 4,6                   | 0,4                                 | —                                  | 0,4   | 6,9  | 2,4                   | 4,5                                 | 4,9  | 0,5  |
|   | 1976   | 23,0   | 7,1                   | 15,9                                | —                                  | 15,9  | 6,1  | 3,8                   | 2,3                                 | 18,2   | - 0,5  |
|   | 1977   | 6,0  | 7,6                   | - 1,6                               | —                                  | - 1,6                                       | 18,3   | 2,6                   | 15,7                                | 14,1   | ...  |
|   | 1978   | 23,0   | 6,8                   | 16,2                                | —                                  | 16,2  | 10,3   | 2,5                   | 7,8                                 | 24,0   | ...  |
|   | 1979   | ...  | 6,3                   | - 6,3                               | —                                  | - 6,3                                       | 7,3  | 2,6                   | 4,7                                 | - 1,6  | ...  |
|   | 1980   | ...  | 8,7                   | - 8,7                               | —                                  | - 8,7                                       | 7,3  | 4,3                   | 3,0                                 | - 5,7  | ...  |
|   | 1981   | 21,5   | 18,8                  | 2,7                                 | —                                  | 2,7   | 4,0  | 2,8                   | 1,2                                 | 3,9  | ...  |
| p 1982  | 12,0   | 8,5  | 3,5                   | —                                   | 3,5                                | 16,1  | 12,6   | 3,5                   | 7,0                                 | ...  |  |
| <b>Total 1 à 5 : Total des<br/>émissions en francs bel-<br/>ges du secteur public<br/>belge</b>                             | 1975   | 175,1  | 79,2                  | 95,9                                | 44,1                               | 140,0                                       | 29,2   | 11,9                  | 17,3                                | 157,3  |  |
|   | 1976   | 196,0  | 87,3                  | 108,7                               | 61,3                               | 170,0                                       | 29,1   | 16,6                  | 12,5                                | 182,5  |  |
|   | 1977   | 270,3  | 82,7                  | 187,6                               | 99,5                               | 287,1                                       | 64,1   | 21,7                  | 42,4                                | 329,5  |  |
|   | 1978   | 282,3  | 105,7                 | 176,6                               | 40,2                               | 216,8                                       | 35,4   | 14,3                  | 21,1                                | 237,9  |  |
|   | 1979   | 277,8  | 142,4                 | 135,4                               | 63,6                               | 199,0                                       | 40,6   | 16,1                  | 24,5                                | 223,5  |  |
|   | 1980   | 223,8  | 152,8                 | 71,0                                | 102,1                              | 173,1                                       | 24,3   | 22,6                  | 1,7                                 | 174,8  |  |
|   | 1981   | 242,6  | 205,3                 | 37,3                                | 70,9                               | 108,2                                       | 29,2   | 23,2                  | 6,0                                 | 114,2  |  |
| p 1982  | 286,2  | 170,6  | 115,6                 | 100,5                               | 216,1                              | 78,1  | 41,0   | 37,1                  | 253,2                               |  |  |

<sup>1</sup> Les émissions par grosses tranches dont la période de souscription chevauche deux années, sont réparties entre les deux années selon les montants effectivement souscrits au cours de chacune d'elles.

<sup>2</sup> Sont considérés comme titres accessibles à tout placeur, ceux qui sont émis par souscription publique, ceux qui sont cotés en Bourse ou dont l'admission à la Cote officielle est prévue, ceux faisant habituellement l'objet de négociations hors bourse, ainsi que les obligations et bons de caisse émis au robinet par le Crédit Communal de Belgique, la S.N.C.I.,

l'I.N.C.A., l'O.C.C.H., la C.N.C.P., de même que les bons d'épargne émis par la CGER.

<sup>3</sup> Par grosses tranches en principe, mais y compris les émissions continues des organismes paraétatiques de logement.

<sup>4</sup> Mouvement net de la dette de l'Etat à un an au plus et montants des émissions nettes à un an des autres secteurs.

XVI - 2. — PRINCIPALES EMISSIONS A PLUS D'UN AN DU SECTEUR PUBLIC

Emprunts en francs belges

| Date d'ouverture de la souscription |           | Emetteurs | Taux nominal d'intérêt (p.c.)          | Cours d'émission (p.c.)    | Durée  | Montant émis 2 (milliards de francs) | Rendement pour le porteur 3 (p.c.) |                     |                     |
|-------------------------------------|-----------|-----------|--|----------------------------|--------|--------------------------------------|------------------------------------|---------------------|---------------------|
| Mois                                | Jour      |           |  |                            |        |                                      | à l'échéance intercalaire          | à l'échéance finale |                     |
| 1977                                | Janvier   | 17        | Etat belge 1977-85                     | 10,00                      | 100,00 | 8 ans                                | 56,0                               | —                   | 10,00               |
|                                     | Février   | 17        | S.N.C.I. 1977-85                       | 10,00                      | 100,20 | 8 ans                                | 5,0                                | —                   | 9,96                |
|                                     | Février   | 17        | S.N.L. 1977-85                         | 10,00                      | 100,20 | 8 ans                                | 16,5                               | —                   | 9,96                |
|                                     | Mars      | 16        | Fonds des Routes 1977-86               | 9,75                       | 100,00 | 9 ans                                | 16,5 <sup>5</sup>                  | —                   | 9,75                |
|                                     | Avril     | 25        | Ville d'Anvers 1977-84                 | 9,75                       | 99,25  | 7 ans                                | 6,0                                | —                   | 9,90                |
|                                     | Avril     | 25        | Ville de Bruxelles 1977-84             | 9,75                       | 99,25  | 7 ans                                | 2,0                                | —                   | 9,90                |
|                                     | Avril     | 25        | Ville de Liège 1977-84                 | 9,75                       | 99,25  | 7 ans                                | 4,0                                | —                   | 9,90                |
|                                     | Mai       | 25        | Etat belge 1977-84                     | 9,75                       | 99,75  | 7 ans                                | 50,3                               | —                   | 9,80                |
|                                     | Juin      | 27        | S.N.C.B. 1977-86                       | 9,75                       | 100,25 | 9 ans                                | 6,0                                | —                   | 9,71                |
|                                     | Septembre | 5         | Etat belge 1977-87                     | 9,50                       | 100,25 | 9 ans 6 mois                         | 61,5                               | —                   | 9,48                |
|                                     | Octobre   | 13        | Fonds des Routes 1977-85               | 9,00                       | 100,00 | 7 ans 6 mois                         | 28,5                               | —                   | 9,02                |
|                                     | Décembre  | 8         | S.N.L. 1977-86                         | 8,75                       | 98,75  | 8 ans 6 mois                         | 18,0                               | —                   | 8,98                |
|                                     |           |           |  |                            |        |                                      | 270,3                              |                     |                     |
| 1978                                | Janvier   | 30        | Etat belge 1978-86                     | 9,50                       | 101,25 | 8 ans                                | 63,0                               | —                   | 9,27                |
|                                     | Mars      | 2         | Fonds des Routes 1978-86               | 9,00                       | 100,00 | 8 ans                                | 33,0 <sup>6</sup>                  | —                   | 9,00                |
|                                     | Mai       | 2         | Etat belge 1978-85                     | 8,50                       | 100,00 | 7 ans                                | 63,0                               | —                   | 8,50                |
|                                     | Juin      | 15        | R.T.T. 1978-86                         | 8,50                       | 99,25  | 8 ans                                | 23,0                               | —                   | 8,63                |
|                                     | Septembre | 6         | Etat belge 1978-86                     | 8,75                       | 99,00  | 8 ans                                | 59,0                               | —                   | 8,93                |
|                                     | Octobre   | 16        | Ville d'Anvers 1978-86                 | 8,75                       | 98,75  | 8 ans                                | 5,0                                | —                   | 8,98                |
|                                     | Octobre   | 16        | Ville de Liège 1978-86                 | 8,75                       | 98,75  | 8 ans                                | 4,0                                | —                   | 8,98                |
|                                     | Novembre  | 27        | Fonds des Routes 1978-85               | 8,75                       | 99,00  | 7 ans                                | 30,0                               | —                   | 8,95                |
|                                     |           |           |  |                            |        |                                      | 280,0                              |                     |                     |
| 1979                                | Janvier   | 22        | Etat belge 1979-87                     | 9,00                       | 99,25  | 8 ans                                | 65,5                               | —                   | 9,14                |
|                                     | Février   | 26        | S.N.C.I. 1979-87                       | 9,00                       | 100,00 | 8 ans                                | 10,0                               | —                   | 9,00                |
|                                     | Mars      | 21        | Fonds des Routes 1979-87-91            | 8,75 — 9,00 <sup>4</sup>   | 99,25  | 8 ou 12 ans                          | 40,6 <sup>7</sup>                  | 8,88                | 8,91                |
|                                     | Mai       | 17        | Etat belge 1979-87                     | 9,00                       | 99,00  | 8 ans                                | 61,0                               | —                   | 9,18                |
|                                     | Septembre | 3         | Etat belge 1979-88                     | 10,00                      | 100,25 | 9 ans                                | 69,5                               | —                   | 9,96                |
|                                     | Octobre   | 10        | Ville d'Anvers 1979-87                 | 10,00                      | 99,00  | 8 ans                                | 6,0                                | —                   | 10,19               |
|                                     | Octobre   | 10        | Ville de Liège 1979-87                 | 10,00                      | 99,00  | 8 ans                                | 5,0                                | —                   | 10,19               |
|                                     | Novembre  | 29        | Fonds des Routes 1979-88               | 10,50                      | 97,75  | 8 ans 6 mois                         | 20,1                               | —                   | 10,93               |
|                                     |           |           |  |                            |        |                                      | 277,7                              |                     |                     |
| 1980                                | Janvier   | 24        | Etat belge 1980-89                     | 11,00                      | 100,00 | 9 ans                                | 60,0                               | —                   | 11,00               |
|                                     | Avril     | 11        | Fonds des Routes 1980-83-88            | 13,00 — 11,50 <sup>4</sup> | 99,50  | 3 ou 8 ans                           | 40,5 <sup>8</sup>                  | 13,21               | 12,33               |
|                                     | Mai       | 27        | Etat belge 1980-88                     | 12,75                      | 100,00 | 8 ans                                | 44,2                               | —                   | 12,75               |
|                                     | Septembre | 1         | Ville d'Anvers 1980-87                 | 12,75                      | 100,00 | 7 ans                                | 6,0                                | —                   | 12,75               |
|                                     | Septembre | 1         | Ville de Liège 1980-87                 | 12,75                      | 100,00 | 7 ans                                | 6,0                                | —                   | 12,75               |
|                                     | Septembre | 29        | Etat belge 1980-84-89                  | 12,50 — 13,00 <sup>4</sup> | 100,00 | 4 ou 9 ans                           | 50,6                               | 12,50               | 12,81               |
|                                     | Novembre  | 12        | S.N.L. 1980-87                         | 12,75                      | 99,00  | 7 ans                                | 15,0                               | —                   | 12,98               |
|                                     |           |           |  |                            |        |                                      | 222,3                              |                     |                     |
| 1981                                | Janvier   | 15        | Etat belge 1981-85-89                  | 13,00 — 13,25 <sup>4</sup> | 99,30  | 4 ou 8 ans                           | 66,0                               | 13,24               | 13,24               |
|                                     | Février   | 19        | Fonds des Routes 1981-85-89            | 13,00                      | 99,30  | 4 ou 8 ans                           | 47,0 <sup>9</sup>                  | 13,24               | 13,15               |
|                                     | Juin      | 11        | Emprunt special 1981 <sup>10</sup>     |                            |        |                                      |                                    |                     |                     |
|                                     |           |           | Tranche 1 — 1981-1991                  | 13,00                      | 100,00 | 10 ans                               | 55,3                               | —                   | 13,00 <sup>11</sup> |
|                                     |           |           | Tranche 2 — 1981-1988                  | 13,00                      | 97,00  | 7 ans                                | 22,7                               | —                   | 13,69               |
|                                     | Septembre | 10        | Crédit Communal de Belgique 1981-85-89 | 13,50                      | 98,00  | 4 ou 8 ans                           | 30,0                               | 14,19               | 14,23               |
|                                     | Décembre  | 9         | R.T.T. 1981-88                         | 14,25                      | 99,00  | 7 ans                                | 21,5                               | —                   | 14,49               |
|                                     |           |           |  |                            |        |                                      | 242,5                              |                     |                     |
| 1982                                | Janvier   | 20        | Etat belge 1982-89                     | 14,25                      | 99,50  | 7 ans                                | 55,0                               | —                   | 14,37               |
|                                     | Mars      | 11        | Fonds des Routes 1982-89               | 14,25                      | 99,75  | 7 ans                                | 38,0                               | —                   | 14,31               |
|                                     | Avril     | 29        | S.N.C.I. 1982-89                       | 14,25                      | 99,75  | 7 ans                                | 15,0                               | —                   | 14,31               |
|                                     | Juin      | 7         | Etat belge 1982-90                     | 14,00                      | 98,75  | 8 ans                                | 17,3                               | —                   | 14,27               |
|                                     | Juin      | 7         | Etat belge 1982-86-90                  | 13,75 — 14,00 <sup>4</sup> | 99,50  | 4 ou 8 ans                           | 35,7                               | 13,92               | 14,06               |
|                                     | Septembre | 3         | Crédit Communal de Belgique 1982-86-90 | 13,75 — 14,00 <sup>4</sup> | 100,00 | 4 ou 8 ans                           | 25,0                               | 13,75               | 13,96               |
|                                     | Octobre   | 4         | Etat belge 1982-91                     | 13,75                      | 100,00 | 8 ans 6 mois                         | 25,7                               | —                   | 13,79               |
|                                     | Octobre   | 4         | Etat belge 1982-87-91                  | 13,50 — 13,75 <sup>4</sup> | 100,00 | 4 ans 6 mois ou 8 ans 6 mois         | 42,3                               | 13,56               | 13,63               |
|                                     | Novembre  | 15        | S.N.L. 1982-90                         | 13,50                      | 100,00 | 7 ans 6 mois                         | 20,0                               | —                   | 13,54               |
|                                     | Décembre  | 13        | R.T.T. 1982-90                         | 13,25                      | 100,50 | 8 ans                                | 12,0                               | —                   | 13,15               |
|                                     |           |           |  |                            |        |                                      | 286,0                              |                     |                     |
| 1983                                | Janvier   | 10        | Fonds des Routes 1983-91               | 13,00                      | 100,00 | 8 ans                                | 53,0                               | —                   | 13,00               |
|                                     | Février   | 24        | Etat belge 1983-91                     | 12,75                      | 100,00 | 8 ans                                | 112,0                              | —                   | 12,75               |

1 Emprunts qui ont fait l'objet d'un arrêté au *Moniteur belge*, à l'exception des émissions continues.

2 Les totaux annuels peuvent différer des chiffres repris à la colonne (1) du tableau précédent (émissions brutes par grosses tranches) parce qu'ils comprennent les émissions pour leur montant nominal, même si une partie seulement de l'emprunt a été effectivement couverte et parce que les émissions dont la période de souscription chevauche deux années, sont réparties au tableau précédent entre les deux années selon les montants effectivement souscrits au cours de chacune d'elles.

3 Rendements calculés avant retenues fiscales à la source.

4 Le premier taux indiqué est celui qui est appliqué jusqu'à l'échéance intercalaire; le second est celui qui est appliqué à partir de celle-ci.

5 Dont 18,0 milliards de francs rétrocédés aux Intercommunales Autoroutières.

6 Dont 25,0 milliards de francs rétrocédés aux Intercommunales Autoroutières.

7 Dont 11,0 milliards de francs rétrocédés aux Intercommunales Autoroutières.

8 Dont 11,0 milliards de francs rétrocédés aux Intercommunales Autoroutières.

9 Dont 12,0 milliards de francs rétrocédés aux Intercommunales Autoroutières.

10 Vu les avantages fiscaux accordés à l'emprunt spécial 1981, les taux de rendement ne sont pas entièrement comparables à ceux des autres émissions.

11 Calculé sur base d'un taux de remboursement de 100 p.c.

XVI - 3. — DETTE DU TRESOR

XVI - 3a. — Situation officielle de la dette publique

(milliards de francs)

Source : Ministère des Finances.

| Fin de période | Dette directe    |               |               |                                    |                        |              |                        |          | Dette indirecte | Dette totale (à l'excl. de la dette reprise de la République du Zaïre) 1 | Dette reprise de la République du Zaïre 2 | Dette totale (y compris la dette reprise de la République du Zaïre) 1 |                             |         |
|----------------|------------------|---------------|---------------|------------------------------------|------------------------|--------------|------------------------|----------|-----------------|--|---|---|-----------------------------|---------|
|                | en francs belges |               |               |                                    | en monnaies étrangères |              |                        |          |                 |  |   |   |                             |         |
|                | consolidée       | à moyen terme | à court terme | Avoirs des particuliers à l'O.C.P. | totale                 | consolidée 1 | à moyen et court terme | totale 1 |                 |  |   |   | Total de la dette directe 1 |         |
|                |                  |               |               |                                    |                        |              |                        |          |                 |  |   |   |                             | (1)     |
| 1974           | 613,7            | 19,7          | 57,7          | 65,7                               | 756,8                  | 4,6          | ...                    | 4,6      | 761,4           | 59,2   | 820,6                                     | 0,8   | 821,4                       |         |
| 1975           | 681,9            | 17,3          | 71,0          | 69,4                               | 839,6                  | 3,7          | ...                    | 3,7      | 843,3           | 85,1   | 928,4                                     | 0,4   | 928,8                       |         |
| 1976           | 752,5            | 13,0          | 116,6         | 76,8                               | 958,9                  | 2,9          | ...                    | 2,9      | 961,8           | 96,7   | 1.058,5                                   | 0,2   | 1.058,7                     |         |
| 1977           | 864,6            | 6,3           | 156,0         | 79,9                               | 1.106,8                | 2,5          | ...                    | 2,5      | 1.109,3         | 119,3  | 1.228,6                                   | 0,1   | 1.228,7                     |         |
| 1978           | 976,6            | 5,9           | 195,6         | 83,7                               | 1.261,8                | 2,1          | 12,2                   | 14,3     | 1.276,1         | 150,8  | 1.426,9                                   | —   | 1.426,9                     |         |
| 1979           | 1.064,9          | 5,8           | 242,1         | 80,9                               | 1.393,7                | 12,1         | 44,6                   | 56,7     | 1.450,4         | 188,6  | 1.639,0                                   | —   | 1.639,0                     |         |
| 1980           | Septembre        | 1.084,7       | 5,7           | 400,4                              | 82,7                   | 1.573,5      | 78,4                   | 59,0     | 137,4           | 1.710,9  | 210,1                                     | 1.921,0   | —                           | 1.921,0 |
|                | Décembre         | 1.117,3       | 5,7           | 390,7                              | 84,4                   | 1.598,1      | 82,2                   | 69,2     | 151,4           | 1.749,5  | 207,3                                     | 1.956,8   | —                           | 1.956,8 |
| 1981           | Mars             | 1.107,9       | 5,7           | 505,0                              | 83,2                   | 1.701,8      | 145,5                  | 55,6     | 201,1           | 1.902,9  | 238,4                                     | 2.141,3   | —                           | 2.141,3 |
|                | Juin             | 1.092,5       | 5,7           | 607,2                              | 97,9                   | 1.803,3      | 158,7                  | 107,9    | 266,6           | 2.069,9  | 231,6                                     | 2.301,5   | —                           | 2.301,5 |
|                | Septembre        | 1.147,5       | 5,7           | 607,8                              | 82,8                   | 1.843,8      | 168,3                  | 157,4    | 325,7           | 2.169,5  | 227,8                                     | 2.397,3   | —                           | 2.397,3 |
|                | Décembre         | 1.127,5       | 5,7           | 608,6                              | 87,4                   | 1.829,2      | 179,4                  | 204,8    | 384,2           | 2.213,4  | 225,7                                     | 2.439,1   | —                           | 2.439,1 |
| 1982           | Février          | 1.169,0       | 5,7           | 683,0                              | 92,7                   | 1.950,4      | 199,5                  | 226,5    | 426,0           | 2.376,4  | 318,8                                     | 2.695,2   | —                           | 2.695,2 |
|                | Mars             | 1.142,2       | 5,7           | 680,2                              | 91,8                   | 1.919,9      | 211,0                  | 271,8    | 482,8           | 2.402,7  | 355,1                                     | 2.757,8   | —                           | 2.757,8 |
|                | Avril            | 1.135,8       | 5,7           | 709,1                              | 102,3                  | 1.952,9      | 211,0                  | 290,2    | 501,2           | 2.454,1  | 352,7                                     | 2.806,8   | —                           | 2.806,8 |
|                | Mai              | 1.131,6       | 5,7           | 746,0                              | 91,9                   | 1.975,2      | 220,6                  | 300,2    | 520,8           | 2.496,0  | 350,8                                     | 2.846,8   | —                           | 2.846,8 |
|                | Juin             | 1.158,8       | 5,7           | 743,5                              | 95,9                   | 2.003,9      | 239,5                  | 325,0    | 564,5           | 2.568,4  | 349,0                                     | 2.917,4   | —                           | 2.917,4 |
|                | Juillet          | 1.152,1       | 5,7           | 777,9                              | 91,5                   | 2.027,2      | 240,9                  | 328,6    | 569,5           | 2.596,7  | 346,7                                     | 2.943,4   | —                           | 2.943,4 |
|                | Août             | 1.145,5       | 4,7           | 841,1                              | 92,1                   | 2.083,4      | 271,9                  | 310,3    | 582,2           | 2.665,6  | 341,3                                     | 3.006,9   | —                           | 3.006,9 |
|                | Septembre        | 1.138,1       | 4,2           | 889,0                              | 97,2                   | 2.128,5      | 315,5                  | 297,3    | 612,8           | 2.741,3  | 335,8                                     | 3.077,1   | —                           | 3.077,1 |
|                | Octobre          | 1.198,7       | 3,5           | 807,9                              | 94,2                   | 2.104,3      | 330,0                  | 297,2    | 627,2           | 2.731,5  | 333,8                                     | 3.065,3   | —                           | 3.065,3 |
|                | Novembre         | 1.191,7       | 3,4           | 854,1                              | 84,1                   | 2.133,3      | 332,1                  | 295,4    | 627,5           | 2.760,8  | 332,0                                     | 3.092,8   | —                           | 3.092,8 |
|                | Décembre         | 1.184,2       | 3,4           | 843,3                              | 86,4                   | 2.117,3      | 328,5                  | 309,1    | 637,6           | 2.754,9  | 330,1                                     | 3.085,0   | —                           | 3.085,0 |
| 1983           | Janvier          | 1.177,3       | 3,5           | 829,9                              | 103,4                  | 2.114,1      | 332,0                  | 315,4    | 647,4           | 2.761,5  | 381,1                                     | 3.142,6   | —                           | 3.142,6 |
|                | Février          | 1.181,9       | 3,5           | 906,1                              | 95,3                   | 2.186,8      | 333,0                  | 326,1    | 659,1           | 2.845,9  | 379,4                                     | 3.225,3   | —                           | 3.225,3 |

1 Non compris la dette intergouvernementale résultant de la guerre 1914-1918.

2 Voir : *Moniteur belge* - 27-5-1965 - Convention du 6 février 1965.

XVI - 3b. — Variations de la dette publique ayant donné lieu à des mouvements de fonds

(milliards de francs)

| Périodes             | Dette totale | Variations comptables à éliminer                  |                       |                     |                     | Variations de la dette publique ayant donné lieu à des mouvements de fonds 2 |
|----------------------|--------------|---|-----------------------|---------------------|---------------------|--|
|                      |              | Certificats de trésorerie détenus par le F.M.I. 1 | Différences de change | Divers              | Total               |  |
|                      |              |   |                       |                     |                     |  |
| 1975                 | +107,4       | - 1,9   | ...                   | ...                 | - 1,9               | +109,3   |
| 1976                 | +129,9       | - 3,2   | ...                   | ...                 | - 3,2               | +133,1   |
| 1977                 | +170,0       | + 2,6   | ...                   | ...                 | + 2,6               | +167,4   |
| 1978                 | +198,2       | + 15,4  | - 0,1                 | ...                 | + 15,3              | +182,9   |
| 1979                 | +212,1       | + 0,3   | ...                   | ...                 | + 0,3               | +211,8   |
| 1980                 | +317,8       | + 17,2  | + 3,9                 | ...                 | + 21,1              | +296,7   |
| 1981                 | +482,3       | + 7,0   | + 20,7                | ...                 | + 27,7              | +454,6   |
| 1982                 | +645,3       | + 7,5   | + 34,1                | + 95,5 <sup>3</sup> | +137,1 <sup>3</sup> | +508,8   |
| 1982 2 premiers mois | +256,1       | + 0,1   | + 20,2                | + 95,5 <sup>3</sup> | +115,8 <sup>3</sup> | +140,3   |
| 1983 2 premiers mois | +140,3       | ...   | + 1,9                 | ...                 | + 1,9               | +138,4   |

1 Les remboursements de certificats de trésorerie détenus par le F.M.I. sont, conformément aux dispositions légales et conventionnelles en vigueur, supportés par la B.N.B.; celle-ci reçoit, par ailleurs, le produit des souscriptions de certificats par le F.M.I.

2 Cette colonne correspond (avec signe inversé) à la colonne (8) du tableau XI-3 : besoins nets de financement du Trésor.

3 Y compris la dette consolidée indirecte en francs belges reprise par le Fonds des Routes en vertu de la loi du 2 juillet 1981 et de l'arrêté royal du 10 décembre 1981.

**XVI - 4. — DETTES EN FRANCS BELGES A PLUS D'UN AN DU SECTEUR PUBLIC**

**a) Ventilation par débiteurs**

(valeurs nominales à fin d'année, en milliards de francs)

|  | Secteurs non financiers |                                 |  |   | Intermédiaires financiers | Total |
|--|-------------------------|---------------------------------|--|---|---------------------------|-------|
|  | Etat<br>1               | Paraétatiques<br>d'exploitation | Sécurité sociale<br>et fonds<br>de pension | Secteur public<br>non compris<br>ailleurs 2 |                           |       |

**Titres accessibles à tout placeur 3**

|      |         |       |   |       |       |         |
|------|---------|-------|---|-------|-------|---------|
| 1974 | 611,1   | 71,2  | — | 124,4 | 357,7 | 1.164,4 |
| 1975 | 705,3   | 72,1  | — | 126,9 | 400,2 | 1.304,5 |
| 1976 | 788,7   | 88,0  | — | 139,0 | 458,9 | 1.474,6 |
| 1977 | 923,8   | 86,5  | — | 157,8 | 593,7 | 1.761,8 |
| 1978 | 1.068,1 | 102,8 | — | 174,3 | 633,4 | 1.978,6 |
| 1979 | 1.195,1 | 96,5  | — | 186,1 | 699,9 | 2.177,6 |
| 1980 | 1.261,6 | 87,9  | — | 197,1 | 804,1 | 2.350,7 |
| 1981 | 1.286,6 | 90,7  | — | 186,8 | 894,9 | 2.459,0 |

**Titres non accessibles à tout placeur**

|      |      |      |      |      |       |       |
|------|------|------|------|------|-------|-------|
| 1974 | 80,1 | 30,4 | 3,2  | 28,1 | 62,5  | 204,3 |
| 1975 | 77,8 | 34,9 | 4,1  | 30,1 | 74,7  | 221,6 |
| 1976 | 72,5 | 37,2 | 11,2 | 32,1 | 81,0  | 234,0 |
| 1977 | 65,4 | 52,9 | 15,3 | 49,1 | 93,7  | 276,4 |
| 1978 | 64,5 | 60,7 | 19,8 | 49,3 | 103,2 | 297,5 |
| 1979 | 63,4 | 65,4 | 31,7 | 49,9 | 111,6 | 322,0 |
| 1980 | 66,4 | 68,4 | 29,0 | 49,6 | 110,3 | 323,7 |
| 1981 | 68,0 | 69,6 | 26,1 | 52,1 | 113,8 | 329,6 |

**Total**

|      |         |       |      |       |         |         |
|------|---------|-------|------|-------|---------|---------|
| 1974 | 691,2   | 101,6 | 3,2  | 152,5 | 420,2   | 1.368,7 |
| 1975 | 783,1   | 107,0 | 4,1  | 157,0 | 474,9   | 1.526,1 |
| 1976 | 861,2   | 125,2 | 11,2 | 171,1 | 539,9   | 1.708,6 |
| 1977 | 989,2   | 139,4 | 15,3 | 206,9 | 687,4   | 2.038,2 |
| 1978 | 1.132,6 | 163,5 | 19,8 | 223,6 | 736,6   | 2.276,1 |
| 1979 | 1.258,5 | 161,9 | 31,7 | 236,0 | 811,5   | 2.499,6 |
| 1980 | 1.328,0 | 156,3 | 29,0 | 246,7 | 914,4   | 2.674,4 |
| 1981 | 1.354,6 | 160,3 | 26,1 | 238,9 | 1.008,7 | 2.788,6 |

1 Dette publique belge, directe et indirecte, intérieure consolidée et à moyen terme.

2 Y compris les titres admis ou admissibles à la souscription du Fonds Belgo-Congolais d'Amortissement et de Gestion, ainsi que les bonifications effectivement accordées à la fin de chaque année.

3 Soit considérés comme titres accessibles à tout placeur, ceux qui sont

émis par souscription publique, ceux qui sont cotés en Bourse ou dont l'admission à la Cote officielle est prévue, ceux faisant habituellement l'objet de négociations hors bourse ainsi que les obligations et bons de caisse émis au robinet par le Crédit Communal de Belgique, la S.N.C.I., l'I.N.C.A., la C.N.C.P., l'O.C.C.H., de même que les bons d'épargne émis par la CGER.

XVI - 4. — DETTES EN FRANCS BELGES A PLUS D'UN AN DU SECTEUR PUBLIC

b) Ventilation par détenteurs

(valeurs nominales à fin d'année, en milliards de francs)

|  | Secteurs non financiers             |                               |  |                  | Intermédiaires financiers                         |                  |   |  |   | Total |
|--|-------------------------------------|-------------------------------|--|------------------|---|------------------|---|--|---|-------|
|  | Entreprises, particuliers, Etranger | Para-étatiques d'exploitation | Secteur public non compris ailleurs <sup>2</sup> | Sécurité sociale | Organismes principalement monétaires <sup>3</sup> | Fonds des Rentes | Caisse d'épargne, sociétés hypothécaires et de capitalisation | Organismes d'assurance-vie et accidents du travail, fonds de pension | Intermédiaires financiers publics de crédit |       |

Titres accessibles à tout placeur<sup>4</sup>

|      |         |      |     |      |       |      |       |       |      |         |
|------|---------|------|-----|------|-------|------|-------|-------|------|---------|
| 1974 | 529,8   | 6,6  | 3,7 | 15,4 | 283,9 | 12,1 | 146,4 | 123,4 | 43,6 | 1.164,4 |
| 1975 | 585,0   | 8,3  | 4,5 | 14,4 | 320,5 | 17,9 | 172,3 | 129,7 | 51,9 | 1.304,5 |
| 1976 | 691,9   | 8,2  | 5,9 | 15,4 | 347,3 | 14,9 | 203,1 | 136,3 | 51,6 | 1.474,6 |
| 1977 | 834,5   | 7,9  | 7,0 | 14,7 | 418,5 | 17,5 | 239,9 | 153,2 | 68,6 | 1.761,8 |
| 1978 | 940,0   | 9,6  | 7,8 | 14,1 | 464,2 | 22,3 | 272,3 | 162,6 | 85,7 | 1.978,6 |
| 1979 | 1.072,2 | 11,9 | 8,5 | 16,3 | 485,8 | 33,1 | 288,8 | 169,2 | 91,8 | 2.177,6 |
| 1980 | 1.217,8 | 12,0 | 8,9 | 17,8 | 501,5 | 29,7 | 299,6 | 172,8 | 90,6 | 2.350,7 |
| 1981 | 1.328,8 | 12,9 | 9,0 | 18,8 | 499,9 | 25,1 | 307,3 | 175,8 | 81,4 | 2.459,0 |

Titres non accessibles à tout placeur

|      |      |     |     |     |       |   |       |      |      |       |
|------|------|-----|-----|-----|-------|---|-------|------|------|-------|
| 1974 | 8,7  | 0,3 | 0,2 | 3,9 | 85,7  | — | 57,6  | 32,9 | 15,0 | 204,3 |
| 1975 | 10,2 | 0,3 | 0,2 | 3,7 | 91,2  | — | 70,1  | 31,0 | 14,9 | 221,6 |
| 1976 | 10,6 | 0,3 | 0,2 | 3,1 | 91,6  | — | 82,9  | 29,7 | 15,6 | 234,0 |
| 1977 | 11,1 | 0,3 | 0,2 | 2,7 | 110,6 | — | 91,3  | 29,4 | 30,8 | 276,4 |
| 1978 | 12,7 | 0,3 | 0,2 | 2,2 | 111,2 | — | 104,3 | 29,1 | 37,5 | 297,5 |
| 1979 | 13,0 | 0,2 | 0,2 | 2,0 | 122,8 | — | 110,3 | 31,4 | 42,1 | 322,0 |
| 1980 | 16,9 | 0,3 | 0,1 | 1,1 | 123,1 | — | 105,8 | 32,4 | 44,0 | 323,7 |
| 1981 | 18,2 | 0,3 | 0,1 | 0,8 | 130,6 | — | 105,0 | 32,1 | 42,5 | 329,6 |

Total

|      |         |      |     |      |       |      |       |       |       |         |
|------|---------|------|-----|------|-------|------|-------|-------|-------|---------|
| 1974 | 538,0   | 6,9  | 3,9 | 19,3 | 369,6 | 12,1 | 204,0 | 156,3 | 58,6  | 1.368,7 |
| 1975 | 595,2   | 8,6  | 4,7 | 18,1 | 411,7 | 17,9 | 242,4 | 160,7 | 66,8  | 1.526,1 |
| 1976 | 702,5   | 8,5  | 6,1 | 18,5 | 438,9 | 14,9 | 286,0 | 166,0 | 67,2  | 1.708,6 |
| 1977 | 845,6   | 8,2  | 7,2 | 17,4 | 529,1 | 17,5 | 331,2 | 182,6 | 99,4  | 2.038,2 |
| 1978 | 952,7   | 9,9  | 8,0 | 16,3 | 575,4 | 22,3 | 376,6 | 191,7 | 123,2 | 2.276,1 |
| 1979 | 1.085,2 | 12,1 | 8,7 | 18,3 | 608,6 | 33,1 | 399,1 | 200,6 | 133,9 | 2.499,6 |
| 1980 | 1.234,7 | 12,3 | 9,0 | 18,9 | 624,6 | 29,7 | 405,4 | 205,2 | 134,6 | 2.674,4 |
| 1981 | 1.347,0 | 13,2 | 9,1 | 19,6 | 630,5 | 25,1 | 412,3 | 207,9 | 123,9 | 2.788,6 |

<sup>1</sup> Y compris les titres du Fonds Belgo-Congolais d'Amortissement et de Gestion.

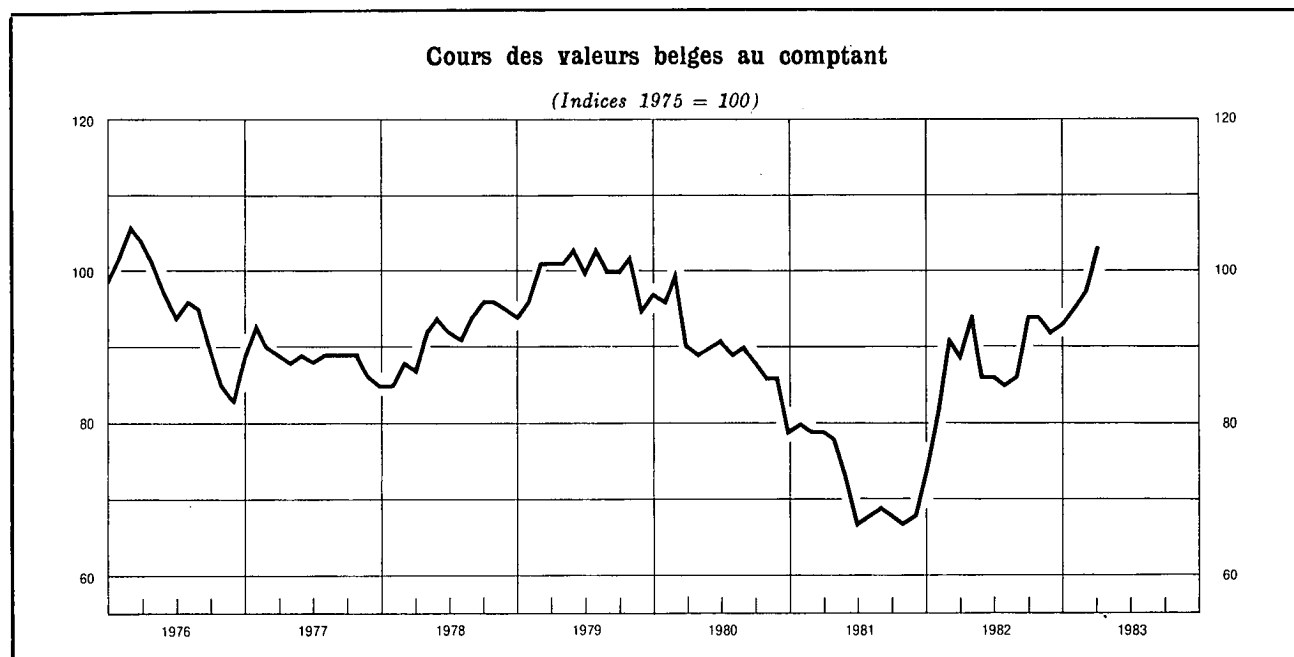
<sup>2</sup> A l'exclusion des fonds autonomes et organismes paraétatiques qui ont le caractère d'organismes monétaires ou d'organismes d'épargne, de sécurité sociale, d'assurances ou de capitalisation.

<sup>3</sup> A l'exclusion des avoirs des caisses de pension gérées par ces organismes.

<sup>4</sup> Sont considérés comme titres accessibles à tout placeur, ceux qui sont cotés en Bourse ou dont l'admission à la Cote officielle est prévue, ceux faisant habituellement l'objet de négociations hors bourse ainsi que les obligations et bons de caisse émis au robinet par le Crédit Communal de Belgique, la S.N.C.I., l'I.N.C.A., la C.N.C.P., l'O.C.C.H., de même que les bons d'épargne émis par la CGER.

# XVII. — VALEURS MOBILIERES DU SECTEUR PRIVE ET CREDITS AUX ENTREPRISES ET PARTICULIERS ET A L'ETRANGER

## 1. — ACTIVITE BOURSIERE : CAPITAUX TRAITES, NIVEAU DES COURS ET TAUX DE RENDEMENT



| Moyennes mensuelles<br>ou mois       | Valeurs belges                                    |                                    |                           |                                    | Valeurs étrangères 5      |   |                                       |
|--------------------------------------|---|------------------------------------|---------------------------|------------------------------------|---------------------------|---|---------------------------------------|
|                                      | Capitaux<br>traités<br>Moyennes<br>par séance 1 2 | Cours des actions<br>au comptant 3 |                           | Taux de rendement<br>des actions 4 |                           | Capitaux<br>traités<br>Moyennes<br>par séance 1 | Cours des<br>actions<br>au comptant 3 |
|                                      |   | Ensemble                           | Sociétés<br>industrielles | Ensemble                           | Sociétés<br>industrielles |   |                                       |
|                                      |   | (Indices 1975 = 100)               |                           | (p.c.)                             |                           |   |                                       |
| (millions<br>de francs)              |   |                                    |                           | (millions<br>de francs)            | (Indices 1975<br>= 100)   |   |                                       |
| 1975 .....                           | 100   | 100                                | 100                       | 5,8                                | 5,8                       | 105   | 100                                   |
| 1976 .....                           | 102   | 96                                 | 92                        | 5,5                                | 4,9                       | 128   | 102                                   |
| 1977 .....                           | 89  | 89                                 | 85                        | 5,9                                | 5,4                       | 77  | 92                                    |
| 1978 .....                           | 93  | 92                                 | 87                        | 6,0                                | 5,8                       | 73  | 96                                    |
| 1979 .....                           | 128   | 99                                 | 95                        | 5,9                                | 5,4                       | 94  | 112                                   |
| 1980 .....                           | 106   | 89                                 | 93                        | 7,3                                | 6,2                       | 156   | 142                                   |
| 1981 .....                           | 107   | 73                                 | 75                        | 8,7                                | 7,3                       | 139   | 193                                   |
| 1982 .....                           | 204   | 89                                 | 89                        | 6,6                                | 5,4                       | 156   | 202                                   |
| 1981 1 <sup>er</sup> trimestre ..... | 97  | 79                                 | 84                        | 8,3                                | 7,1                       | 171   | 178                                   |
| 2 <sup>e</sup> trimestre .....       | 107   | 73                                 | 75                        | 8,8                                | 7,5                       | 158   | 198                                   |
| 3 <sup>e</sup> trimestre .....       | 90  | 68                                 | 70                        | 9,1                                | 7,3                       | 128   | 202                                   |
| 4 <sup>e</sup> trimestre .....       | 133   | 70                                 | 71                        | 8,5                                | 7,3                       | 100   | 195                                   |
| 1982 1 <sup>er</sup> trimestre ..... | 257   | 87                                 | 87                        | 6,6                                | 5,8                       | 142   | 192                                   |
| 2 <sup>e</sup> trimestre .....       | 165   | 89                                 | 88                        | 6,9                                | 5,9                       | 104   | 197                                   |
| 3 <sup>e</sup> trimestre .....       | 168   | 88                                 | 88                        | 6,6                                | 5,1                       | 146   | 196                                   |
| 4 <sup>e</sup> trimestre .....       | 227   | 93                                 | 93                        | 6,4                                | 4,8                       | 234   | 223                                   |
| 1983 1 <sup>er</sup> trimestre ..... | 229   | 98                                 | 97                        | 5,9                                | 4,5                       | 278   | 250                                   |
| 1982 Mars .....                      | 217   | 89                                 | 89                        | 6,5                                | 5,6                       | 172   | 195                                   |
| Avril .....                          | 193   | 94                                 | 94                        | 6,7                                | 5,8                       | 130   | 203                                   |
| Mai .....                            | 173   | 86                                 | 86                        | 7,0                                | 6,0                       | 90  | 197                                   |
| Juin .....                           | 130   | 86                                 | 85                        | 7,1                                | 6,0                       | 91  | 192                                   |
| Juillet .....                        | 116   | 85                                 | 84                        | 6,8                                | 5,4                       | 76  | 191                                   |
| Août .....                           | 140   | 86                                 | 86                        | 6,6                                | 5,3                       | 157   | 193                                   |
| Septembre .....                      | 248   | 94                                 | 95                        | 6,3                                | 4,5                       | 206   | 205                                   |
| Octobre .....                        | 213   | 94                                 | 94                        | 6,4                                | 4,8                       | 272   | 218                                   |
| Novembre .....                       | 242   | 92                                 | 93                        | 6,5                                | 4,9                       | 225   | 224                                   |
| Décembre .....                       | 227   | 93                                 | 92                        | 6,3                                | 4,8                       | 205   | 228                                   |
| 1983 Janvier .....                   | 212   | 95                                 | 94                        | 6,1                                | 4,7                       | 298   | 239                                   |
| Février .....                        | 207   | 97                                 | 96                        | 6,0                                | 4,6                       | 274   | 252                                   |
| Mars .....                           | 267   | 103                                | 101                       | 5,5                                | 4,3                       | 262   | 261                                   |

1 Source : Commission de la Bourse de Bruxelles. Transactions au comptant et à terme à la Bourse de Bruxelles.

2 Obligations de sociétés et actions uniquement.

3 Source : I.N.S. Indices des actions aux Bourses de Bruxelles et d'Anvers. Moyennes des indices aux 10 et 25 de chaque mois.

4 Source : Kredietbank. Rapport au cours à la fin du mois à la Bourse de Bruxelles du dernier dividende net annoncé ou payé.

5 Y compris les valeurs zairoises.



**XVII. 2. — RENDEMENT DES SOCIÉTÉS PAR ACTIONS <sup>1</sup>**

(Chiffres annuels)

Source : I.N.S.

| Périodes <sup>2</sup> | Nombre de sociétés recensées | Capital versé | Réserves | Résultats nets de l'année comptable |        | Dividendes bruts mis en paiement | Tantièmes payés | Emprunts obligataires             |   |
|-----------------------|------------------------------|---------------|----------|-------------------------------------|--------|----------------------------------|-----------------|-----------------------------------|---|
|                       |                              |               |          | Bénéfices                           | Pertes |                                  |                 | Dette obligataire en vie au 31-12 | Montant brut des coupons payés <sup>3</sup> |
|                       |                              |               |          | (milliards de francs)               |        |                                  |                 |                                   |   |
| (1)                   | (2)                          | (3)           | (4)      | (5)                                 | (6)    | (7)                              | (8)             | (9)                               |   |

**A. — Sociétés ayant leur principale exploitation en Belgique**

**Banques <sup>4</sup>**

|      |    |      |      |     |     |     |     |      |     |
|------|----|------|------|-----|-----|-----|-----|------|-----|
| 1969 | 52 | 14,5 | 8,8  | 2,4 | ... | 1,4 | 0,1 | 20,3 | 0,9 |
| 1970 | 53 | 16,5 | 10,5 | 2,8 | 0,3 | 1,6 | 0,1 | 25,1 | 1,2 |
| 1971 | 47 | 16,5 | 12,3 | 3,3 | ... | 2,0 | 0,1 | 29,7 | 1,6 |
| 1972 | 48 | 18,0 | 13,6 | 3,6 | ... | 2,1 | 0,1 | 34,9 | 2,0 |
| 1973 | 45 | 18,5 | 14,9 | 3,7 | ... | 2,3 | 0,1 | 40,4 | 2,2 |
| 1974 | 47 | 19,7 | 17,5 | 4,1 | ... | 2,5 | 0,1 | 47,1 | 2,6 |
| 1975 | 50 | 20,8 | 18,8 | 3,7 | 1,2 | 2,0 | 0,1 | 56,8 | 3,0 |
| 1976 | 47 | 21,7 | 20,2 | 4,3 | ... | 2,3 | 0,1 | 72,6 | 3,9 |

**Sociétés financières et immobilières <sup>5</sup>**

|      |       |      |      |      |     |     |     |       |     |
|------|-------|------|------|------|-----|-----|-----|-------|-----|
| 1969 | 1.940 | 53,5 | 28,8 | 5,6  | 0,6 | 3,2 | 0,2 | 33,7  | 1,8 |
| 1970 | 1.981 | 57,0 | 32,0 | 6,3  | 0,7 | 3,7 | 0,2 | 39,6  | 2,2 |
| 1971 | 2.077 | 59,4 | 34,2 | 6,6  | 0,6 | 4,1 | 0,2 | 46,4  | 2,8 |
| 1972 | 2.121 | 61,7 | 38,4 | 6,8  | 0,8 | 4,5 | 0,2 | 55,0  | 3,3 |
| 1973 | 2.141 | 63,9 | 41,5 | 8,6  | 0,4 | 5,2 | 0,3 | 64,2  | 3,8 |
| 1974 | 2.220 | 70,2 | 44,7 | 10,0 | 1,0 | 6,6 | 0,4 | 74,2  | 4,4 |
| 1975 | 2.304 | 80,1 | 49,4 | 11,1 | 1,0 | 7,5 | 0,3 | 91,9  | 5,5 |
| 1976 | 2.491 | 87,8 | 53,3 | 11,0 | 5,1 | 7,3 | 0,2 | 107,4 | 7,1 |

**Industries des fabrications métalliques**

|      |       |      |      |      |     |     |     |     |     |
|------|-------|------|------|------|-----|-----|-----|-----|-----|
| 1969 | 1.352 | 28,5 | 20,5 | 4,8  | 1,3 | 1,5 | 0,1 | 2,1 | 0,2 |
| 1970 | 1.336 | 32,3 | 22,2 | 6,1  | 1,8 | 1,8 | 0,1 | 2,5 | 0,1 |
| 1971 | 1.356 | 37,7 | 23,3 | 7,1  | 1,2 | 1,7 | 0,1 | 2,3 | 0,2 |
| 1972 | 1.391 | 42,3 | 28,4 | 7,8  | 1,5 | 2,0 | 0,1 | 5,5 | 0,2 |
| 1973 | 1.425 | 45,7 | 31,2 | 9,1  | 1,6 | 2,9 | 0,1 | 5,4 | 0,3 |
| 1974 | 1.512 | 47,8 | 36,4 | 10,0 | 2,4 | 3,9 | 0,2 | 5,9 | 0,4 |
| 1975 | 1.562 | 51,1 | 39,4 | 8,9  | 5,1 | 3,5 | 0,2 | 5,9 | 0,4 |
| 1976 | 1.589 | 54,4 | 39,8 | 9,2  | 4,2 | 3,0 | 0,1 | 5,9 | 0,4 |

**Métallurgie du fer**

|      |    |      |      |     |     |     |     |     |     |
|------|----|------|------|-----|-----|-----|-----|-----|-----|
| 1969 | 87 | 26,9 | 20,1 | 0,9 | 0,1 | 0,4 | ... | 4,4 | 0,3 |
| 1970 | 90 | 25,9 | 18,1 | 3,1 | 0,1 | 1,5 | 0,1 | 3,6 | 0,3 |
| 1971 | 88 | 28,3 | 18,9 | 3,2 | 0,1 | 1,8 | 0,1 | 2,8 | 0,2 |
| 1972 | 87 | 28,4 | 20,2 | 1,4 | 0,3 | 0,6 | ... | 2,3 | 0,2 |
| 1973 | 86 | 28,6 | 20,5 | 1,4 | 0,5 | 1,0 | 0,1 | 2,0 | 0,2 |
| 1974 | 85 | 28,3 | 19,4 | 4,1 | 0,1 | 2,1 | 0,1 | 1,5 | 0,1 |
| 1975 | 81 | 28,7 | 22,4 | 5,0 | ... | 2,5 | 0,1 | 1,3 | 0,1 |
| 1976 | 87 | 28,9 | 26,0 | 0,4 | 8,4 | 0,3 | ... | 1,1 | 0,1 |

**Industrie textile**

|      |     |      |      |     |     |     |     |     |     |
|------|-----|------|------|-----|-----|-----|-----|-----|-----|
| 1969 | 929 | 13,8 | 11,3 | 1,5 | 0,5 | 0,4 | 0,1 | 0,3 | ... |
| 1970 | 919 | 14,6 | 11,8 | 1,7 | 0,4 | 0,4 | 0,1 | 0,3 | ... |
| 1971 | 901 | 14,4 | 12,4 | 1,3 | 1,0 | 0,4 | 0,1 | 0,3 | ... |
| 1972 | 898 | 15,1 | 13,0 | 1,9 | 0,7 | 0,4 | 0,1 | 0,3 | ... |
| 1973 | 915 | 15,0 | 13,3 | 2,1 | 0,6 | 0,4 | 0,1 | 0,3 | ... |
| 1974 | 938 | 15,2 | 14,7 | 2,1 | 0,7 | 0,5 | 0,1 | 0,3 | ... |
| 1975 | 940 | 15,6 | 15,5 | 1,8 | 1,8 | 0,6 | 0,1 | 0,3 | ... |
| 1976 | 928 | 15,9 | 16,2 | 1,2 | 2,3 | 0,3 | ... | 0,8 | ... |

Notes : voir fin du tableau XVII-2.

## XVII - 2. — RENDEMENT DES SOCIÉTÉS PAR ACTIONS <sup>1</sup> (suite)

(Chiffres annuels)

Source : I.N.S.

| Périodes <sup>2</sup>   | Nombre de sociétés recensées | Capital versé | Réserves | Résultats nets de l'année comptable |        | Dividendes bruts mis en paiement | Tantièmes payés | Emprunts obligataires             |   |
|---|------------------------------|---------------|----------|-------------------------------------|--------|----------------------------------|-----------------|-----------------------------------|---|
|   |                              |               |          | Bénéfices                           | Pertes |                                  |                 | Dette obligataire en vie au 31-12 | Montant brut des coupons payés <sup>3</sup> |
|   |                              |               |          | (milliards de francs)               |        |                                  |                 |                                   |   |
| (1)   | (2)                          | (3)           | (4)      | (5)                                 | (6)    | (7)                              | (8)             | (9)                               |   |
| <b>Industrie alimentaire</b>  |                              |               |          |                                     |        |                                  |                 |                                   |   |
| 1969 .....  | 703                          | 16,1          | 9,9      | 2,2                                 | 0,5    | 0,8                              | 0,1             | 0,8                               | 0,1   |
| 1970 .....  | 713                          | 18,3          | 10,7     | 2,7                                 | 0,5    | 0,9                              | 0,1             | 0,8                               | 0,1   |
| 1971 .....  | 699                          | 17,1          | 10,6     | 1,8                                 | 0,5    | 0,7                              | 0,1             | 0,8                               | 0,1   |
| 1972 .....  | 693                          | 19,5          | 12,8     | 2,9                                 | 0,5    | 1,1                              | 0,1             | 0,8                               | 0,1   |
| 1973 .....  | 696                          | 20,6          | 14,5     | 3,1                                 | 0,5    | 1,4                              | 0,1             | 0,8                               | 0,1   |
| 1974 .....  | 716                          | 21,9          | 16,3     | 3,5                                 | 0,5    | 1,4                              | 0,1             | 0,8                               | 0,1   |
| 1975 .....  | 729                          | 23,5          | 18,4     | 2,8                                 | 1,2    | 1,2                              | 0,1             | 1,3                               | 0,1   |
| 1976 .....  | 723                          | 25,5          | 18,7     | 3,8                                 | 1,9    | 1,1                              | ...             | 1,6                               | 0,1   |
| <b>Industrie chimique</b>   |                              |               |          |                                     |        |                                  |                 |                                   |   |
| 1969 .....  | 643                          | 40,4          | 26,0     | 5,3                                 | 0,8    | 2,7                              | 0,1             | 0,4                               | ...   |
| 1970 .....  | 631                          | 43,7          | 27,4     | 5,5                                 | 0,6    | 2,8                              | 0,1             | 1,0                               | ...   |
| 1971 .....  | 635                          | 48,1          | 29,8     | 6,7                                 | 1,2    | 3,3                              | 0,1             | 4,0                               | 0,1   |
| 1972 .....  | 644                          | 49,9          | 35,9     | 6,7                                 | 1,3    | 4,0                              | 0,1             | 4,4                               | 0,3   |
| 1973 .....  | 653                          | 52,3          | 35,9     | 7,5                                 | 0,9    | 4,4                              | 0,1             | 5,4                               | 0,4   |
| 1974 .....  | 662                          | 55,9          | 38,5     | 10,4                                | 0,5    | 5,4                              | 0,1             | 5,4                               | 0,4   |
| 1975 .....  | 711                          | 57,5          | 43,6     | 14,7                                | 1,4    | 7,4                              | 0,1             | 7,7                               | 0,4   |
| 1976 .....  | 722                          | 59,9          | 50,8     | 8,0                                 | 4,9    | 4,9                              | 0,1             | 7,8                               | 0,6   |
| <b>Electricité</b>  |                              |               |          |                                     |        |                                  |                 |                                   |   |
| 1969 .....  | 17                           | 27,2          | 5,3      | 2,6                                 | ...    | 2,4                              | 0,1             | 14,6                              | 0,9   |
| 1970 .....  | 18                           | 30,1          | 6,1      | 3,0                                 | ...    | 2,6                              | 0,1             | 15,9                              | 1,0   |
| 1971 .....  | 18                           | 31,8          | 7,1      | 3,4                                 | ...    | 3,0                              | 0,1             | 20,3                              | 1,1   |
| 1972 .....  | 17                           | 34,3          | 7,5      | 3,7                                 | ...    | 3,3                              | 0,1             | 29,0                              | 1,5   |
| 1973 .....  | 17                           | 36,6          | 8,4      | 3,8                                 | ...    | 3,6                              | 0,1             | 34,2                              | 2,1   |
| 1974 .....  | 17                           | 39,7          | 9,1      | 4,9                                 | ...    | 4,5                              | 0,1             | 43,0                              | 2,6   |
| 1975 .....  | 17                           | 42,5          | 10,1     | 5,4                                 | ...    | 5,0                              | 0,1             | 51,7                              | 3,4   |
| 1976 .....  | 17                           | 42,5          | 10,5     | 5,7                                 | ...    | 5,0                              | 0,1             | 60,3                              | 4,2   |
| <b>Industrie du charbon</b>   |                              |               |          |                                     |        |                                  |                 |                                   |   |
| 1969 .....  | 25                           | 4,7           | 1,3      | 0,1                                 | 0,3    | ...                              | ...             | ...                               | ...   |
| 1970 .....  | 24                           | 4,8           | 1,1      | 0,2                                 | 0,3    | 0,2                              | ...             | ...                               | ...   |
| 1971 .....  | 24                           | 4,8           | 0,9      | 0,2                                 | 0,2    | 0,1                              | ...             | ...                               | ...   |
| 1972 .....  | 22                           | 4,6           | 0,7      | 0,1                                 | 0,3    | ...                              | ...             | ...                               | ...   |
| 1973 .....  | 21                           | 4,6           | 0,6      | ...                                 | 0,4    | ...                              | ...             | ...                               | ...   |
| 1974 .....  | 22                           | 4,4           | 0,5      | 0,1                                 | 0,5    | ...                              | ...             | ...                               | ...   |
| 1975 .....  | 16                           | 4,0           | ...      | 0,3                                 | 0,2    | 0,1                              | ...             | ...                               | ...   |
| 1976 .....  | 14                           | 4,0           | 0,2      | 0,1                                 | 0,2    | ...                              | ...             | 0,1                               | ...   |
| <b>Total des sociétés ayant leur principale exploitation en Belgique <sup>6 7</sup></b> |                              |               |          |                                     |        |                                  |                 |                                   |   |
| 1969 .....  | 15.286                       | 310,9         | 181,0    | 39,3                                | 7,0    | 17,9                             | 1,5             | 89,8                              | 4,6   |
| 1970 .....  | 15.567                       | 343,9         | 191,4    | 47,4                                | 9,1    | 21,2                             | 1,7             | 104,1                             | 5,3   |
| 1971 .....  | 15.938                       | 371,8         | 210,8    | 53,5                                | 9,7    | 23,8                             | 1,9             | 122,3                             | 7,0   |
| 1972 .....  | 16.640                       | 395,4         | 239,8    | 53,9                                | 12,6   | 24,2                             | 1,8             | 151,0                             | 8,5   |
| 1973 .....  | 17.155                       | 419,2         | 257,5    | 62,5                                | 10,6   | 23,9                             | 2,0             | 173,6                             | 10,4  |
| 1974 .....  | 18.137                       | 440,2         | 282,7    | 78,4                                | 11,7   | 36,4                             | 2,4             | 199,3                             | 12,1  |
| 1975 .....  | 19.108                       | 469,5         | 319,6    | 83,9                                | 23,2   | 40,0                             | 2,3             | 240,6                             | 14,5  |
| 1976 .....  | 19.993                       | 497,3         | 348,5    | 65,8                                | 47,3   | 32,2                             | 1,3             | 281,4                             | 18,2  |

Notes : voir fin du tableau XVII-2, page suivante.

**XVII - 2. — RENDEMENT DES SOCIÉTÉS PAR ACTIONS <sup>1</sup> (suite)**

(Chiffres annuels)

Source : I.N.S.

| Périodes <sup>2</sup> | Nombre de sociétés recensées | Capital versé | Réserves | Résultats nets de l'année comptable |        | Dividendes bruts mis en paiement | Tantièmes payés | Emprunts obligataires             |   |
|-----------------------|------------------------------|---------------|----------|-------------------------------------|--------|----------------------------------|-----------------|-----------------------------------|---|
|                       |                              |               |          | Bénéfices                           | Pertes |                                  |                 | Dette obligatoire en vie au 31-12 | Montant brut des coupons payés <sup>3</sup> |
|                       |                              |               |          | (milliards de francs)               |        |                                  |                 |                                   |   |
| (1)                   | (2)                          | (3)           | (4)      | (5)                                 | (6)    | (7)                              | (8)             | (9)                               |   |

**B. — Total des sociétés ayant leur principale exploitation à l'étranger <sup>7</sup>**

|      |     |      |      |      |     |     |     |     |     |
|------|-----|------|------|------|-----|-----|-----|-----|-----|
| 1969 | 252 | 41,2 | 27,7 | 5,1  | 0,1 | 3,0 | 0,2 | 4,2 | 0,2 |
| 1970 | 240 | 41,3 | 29,7 | 6,4  | 2,6 | 3,6 | 0,2 | 3,7 | 0,3 |
| 1971 | 234 | 43,0 | 29,0 | 7,1  | 0,3 | 3,9 | 0,2 | 2,3 | 0,2 |
| 1972 | 229 | 46,8 | 31,9 | 5,3  | 0,2 | 3,8 | 0,2 | 4,9 | 0,2 |
| 1973 | 211 | 43,9 | 32,0 | 5,5  | 0,4 | 3,7 | 0,2 | 4,8 | 0,3 |
| 1974 | 192 | 45,8 | 32,1 | 7,9  | 0,7 | 4,7 | 0,2 | 4,7 | 0,3 |
| 1975 | 186 | 45,5 | 34,5 | 11,1 | 0,8 | 5,5 | 0,2 | 6,5 | 0,3 |
| 1976 | 174 | 43,9 | 38,2 | 6,5  | 0,7 | 4,7 | 0,2 | 6,9 | 0,5 |

**C. — Total général <sup>6 7</sup>**

|      |        |       |       |      |      |      |     |       |      |
|------|--------|-------|-------|------|------|------|-----|-------|------|
| 1969 | 15.538 | 352,1 | 208,7 | 44,4 | 7,1  | 20,9 | 1,7 | 93,9  | 4,8  |
| 1970 | 15.807 | 385,2 | 221,1 | 53,8 | 11,7 | 24,8 | 1,9 | 107,8 | 5,6  |
| 1971 | 16.172 | 414,8 | 239,8 | 60,6 | 10,0 | 27,7 | 2,1 | 124,6 | 7,2  |
| 1972 | 16.369 | 442,2 | 271,7 | 59,2 | 12,8 | 28,0 | 2,0 | 155,9 | 8,7  |
| 1973 | 17.366 | 463,1 | 289,5 | 68,0 | 11,0 | 32,6 | 2,2 | 178,4 | 10,7 |
| 1974 | 18.329 | 486,0 | 314,8 | 86,3 | 12,4 | 41,1 | 2,6 | 204,0 | 12,4 |
| 1975 | 19.294 | 515,0 | 354,1 | 95,0 | 24,0 | 45,5 | 2,5 | 247,1 | 14,8 |
| 1976 | 20.167 | 541,2 | 386,7 | 72,3 | 48,0 | 36,9 | 1,5 | 288,3 | 18,7 |

<sup>1</sup> Sociétés anonymes et en commandite par actions de droit belge.

<sup>2</sup> Il s'agit de l'année de paiement du dividende pour les colonnes (1) à (7).

<sup>3</sup> Il s'agit du montant des intérêts échus pendant l'année sous rubrique; ce montant est en relation avec la dette obligatoire en vie à la fin de l'année précédente.

<sup>4</sup> Non compris la B.N.B.

<sup>5</sup> Non compris la S.N.C.I.

<sup>6</sup> Non compris la B.N.B., la S.N.C.I. et la SABENA.

<sup>7</sup> Après déduction des doubles emplois.

**XVII - 3. — RENDEMENT DES SOCIÉTÉS PAR ACTIONS <sup>1</sup>**

(Chiffres cumulés)

Source : I.N.S.

| Périodes <sup>2</sup> | Nombre de sociétés recensées | Capital versé | Réserves | Résultats nets        |        | Dividendes bruts mis en paiement | Coupons d'obligations bruts <sup>3</sup> |
|-----------------------|------------------------------|---------------|----------|-----------------------|--------|----------------------------------|--|
|                       |                              |               |          | Bénéfices             | Pertes |                                  |  |
|                       |                              |               |          | (milliards de francs) |        |                                  |  |
| (1)                   | (2)                          | (3)           | (4)      | (5)                   | (6)    | (7)                              |  |

**A. — Sociétés ayant leur principale exploitation en Belgique <sup>4</sup>**

|      |                      |        |       |       |      |      |      |
|------|----------------------|--------|-------|-------|------|------|------|
| 1971 | 15.989               | 372,3  | 210,9 | 53,5  | 9,7  | 23,8 | 5,1  |
| 1972 | 16.693               | 395,7  | 240,0 | 53,9  | 12,6 | 24,2 | 7,7  |
| 1973 | 17.205               | 419,5  | 257,7 | 62,5  | 10,6 | 28,9 | 9,7  |
| 1974 | 18.177               | 440,5  | 282,8 | 78,5  | 11,7 | 36,4 | 11,3 |
| 1975 | 3 premiers mois      | 2.160  | 52,5  | 40,2  | 10,2 | 2,9  | 5,4  |
|      | 6 premiers mois      | 15.957 | 409,9 | 271,0 | 73,0 | 17,1 | 35,8 |
|      | 9 premiers mois      | 17.680 | 442,9 | 294,6 | 77,6 | 21,8 | 37,3 |
|      | 12 mois              | 19.170 | 470,2 | 320,0 | 83,9 | 23,1 | 39,9 |
| 1976 | 1 <sup>er</sup> mois | 195    | 5,0   | 3,6   | 0,8  | 1,0  | 0,3  |
|      | 2 premiers mois      | 535    | 20,0  | 13,8  | 3,8  | 2,1  | 0,9  |
|      | 3 premiers mois      | 2.135  | 55,9  | 39,4  | 9,2  | 3,6  | 4,0  |
|      | 4 premiers mois      | 5.371  | 126,1 | 90,3  | 19,8 | 9,7  | 8,7  |
|      | 5 premiers mois      | 11.765 | 318,9 | 208,7 | 40,2 | 30,6 | 19,3 |
|      | 6 premiers mois      | 16.689 | 439,3 | 299,3 | 56,9 | 41,2 | 28,4 |
|      | 7 premiers mois      | 17.604 | 459,1 | 310,9 | 59,1 | 43,6 | 29,3 |
|      | 8 premiers mois      | 17.932 | 462,9 | 314,3 | 59,9 | 44,0 | 29,6 |
|      | 9 premiers mois      | 18.464 | 469,0 | 320,5 | 61,3 | 44,9 | 30,0 |
|      | 10 premiers mois     | 19.011 | 477,7 | 330,0 | 62,3 | 46,1 | 30,4 |
|      | 11 premiers mois     | 19.482 | 486,1 | 340,2 | 63,8 | 46,9 | 31,0 |
|      | 12 mois              | 20.043 | 498,3 | 348,8 | 65,8 | 47,4 | 32,2 |

Notes voir page suivante.

**XVII - 3. — RENDEMENT DES SOCIÉTÉS PAR ACTIONS<sup>1</sup> (suite)**

(Chiffres cumulés)

Source : I.N.S.

| Périodes <sup>2</sup> | Nombre de sociétés recensées | Capital versé | Réserves | Résultats nets        |        | Dividendes bruts mis en paiement | Coupons d'obligations bruts <sup>3</sup> |
|-----------------------|------------------------------|---------------|----------|-----------------------|--------|----------------------------------|--|
|                       |                              |               |          | Bénéfices             | Pertes |                                  |  |
|                       |                              |               |          | (milliards de francs) |        |                                  |  |
| (1)                   | (2)                          | (3)           | (4)      | (5)                   | (6)    | (7)                              |  |

**B. — Sociétés ayant leur principale exploitation à l'étranger**

|      |                      |      |      |      |      |     |     |
|------|----------------------|------|------|------|------|-----|-----|
| 1971 | 235                  | 43,0 | 29,1 | 7,1  | 0,3  | 3,9 | 0,2 |
| 1972 | 229                  | 46,8 | 31,9 | 5,3  | 0,2  | 3,8 | 0,2 |
| 1973 | 212                  | 44,7 | 32,1 | 5,6  | 0,4  | 3,8 | 0,4 |
| 1974 | 193                  | 45,8 | 33,1 | 7,9  | 1,2  | 4,7 | 0,3 |
| 1975 | 3 premiers mois      | 18   | 1,0  | 0,4  | ...  | 0,2 | ... |
|      | 6 premiers mois      | 142  | 37,9 | 30,5 | 10,7 | 0,5 | 5,0 |
|      | 9 premiers mois      | 161  | 40,0 | 32,6 | 10,8 | 0,6 | 5,1 |
|      | 12 mois              | 188  | 45,3 | 34,6 | 11,1 | 0,8 | 5,5 |
| 1976 | 1 <sup>er</sup> mois | ...  | ...  | ...  | ...  | ... | ... |
|      | 2 premiers mois      | 4    | 0,8  | 0,2  | ...  | ... | 0,2 |
|      | 3 premiers mois      | 13   | 1,0  | 0,4  | 0,1  | ... | 0,2 |
|      | 4 premiers mois      | 24   | 1,2  | 0,6  | 0,1  | ... | 0,2 |
|      | 5 premiers mois      | 71   | 22,5 | 16,9 | 4,8  | 0,3 | 0,3 |
|      | 6 premiers mois      | 132  | 37,6 | 35,0 | 6,2  | 0,5 | 0,4 |
|      | 7 premiers mois      | 146  | 39,5 | 36,2 | 6,3  | 0,5 | 0,5 |
|      | 8 premiers mois      | 149  | 39,9 | 36,7 | 6,3  | 0,5 | 0,5 |
|      | 9 premiers mois      | 151  | 40,0 | 36,8 | 6,3  | 0,5 | 0,5 |
|      | 10 premiers mois     | 162  | 41,1 | 37,2 | 6,4  | 0,6 | 0,5 |
|      | 11 premiers mois     | 170  | 43,6 | 38,1 | 6,4  | 0,7 | 0,5 |
|      | 12 mois              | 174  | 44,0 | 38,2 | 6,5  | 0,7 | 0,5 |

**C. — Total général<sup>4</sup>**

|      |                      |        |       |       |      |      |      |
|------|----------------------|--------|-------|-------|------|------|------|
| 1971 | 16.224               | 415,3  | 240,0 | 60,6  | 10,0 | 27,7 | 5,3  |
| 1972 | 16.922               | 442,5  | 271,9 | 59,2  | 12,8 | 28,0 | 7,9  |
| 1973 | 17.417               | 464,2  | 289,8 | 68,1  | 11,0 | 32,7 | 10,1 |
| 1974 | 18.370               | 486,3  | 315,9 | 86,4  | 12,9 | 41,1 | 11,6 |
| 1975 | 3 premiers mois      | 2.178  | 53,5  | 40,6  | 10,2 | 3,1  | 2,9  |
|      | 6 premiers mois      | 16.099 | 447,8 | 301,5 | 83,7 | 17,6 | 6,0  |
|      | 9 premiers mois      | 17.841 | 482,9 | 327,2 | 88,4 | 22,4 | 8,6  |
|      | 12 mois              | 19.358 | 515,5 | 354,6 | 95,0 | 23,9 | 13,5 |
| 1976 | 1 <sup>er</sup> mois | 195    | 5,0   | 3,6   | 0,8  | 1,0  | 0,9  |
|      | 2 premiers mois      | 539    | 20,8  | 14,0  | 3,8  | 2,1  | 2,2  |
|      | 3 premiers mois      | 2.148  | 56,9  | 39,8  | 9,3  | 3,6  | 3,4  |
|      | 4 premiers mois      | 5.395  | 127,2 | 90,9  | 19,9 | 9,7  | 4,8  |
|      | 5 premiers mois      | 11.836 | 341,2 | 225,6 | 45,0 | 30,9 | 6,5  |
|      | 6 premiers mois      | 16.821 | 476,7 | 334,3 | 63,1 | 41,7 | 8,2  |
|      | 7 premiers mois      | 17.750 | 498,3 | 347,1 | 65,4 | 44,1 | 9,7  |
|      | 8 premiers mois      | 18.081 | 502,5 | 351,0 | 66,2 | 44,5 | 10,5 |
|      | 9 premiers mois      | 18.615 | 508,8 | 357,3 | 67,6 | 45,4 | 11,7 |
|      | 10 premiers mois     | 19.173 | 518,6 | 367,2 | 68,7 | 46,7 | 13,3 |
|      | 11 premiers mois     | 19.653 | 529,5 | 378,3 | 70,2 | 47,6 | 14,3 |
|      | 12 mois              | 20.217 | 542,1 | 387,0 | 72,3 | 48,1 | 17,4 |

<sup>1</sup> Sociétés anonymes et en commandite par actions de droit belge.

<sup>2</sup> Il s'agit du mois de paiement du dividende pour les colonnes (1) à (6).

<sup>3</sup> Les coupons d'obligations sont, comme les dividendes, recensés pendant le mois où ils sont payés. Le paiement des coupons d'obligations peut être effectué à une autre date que celui des dividendes. De ce fait, les

obligations dont les coupons sont recensés à la colonne (7) ne représentent pas nécessairement toutes des emprunts des sociétés faisant l'objet des colonnes précédentes.

<sup>4</sup> Non compris la B.N.B., la S.N.C.I. et la SABENA.

**XVII - 4. — EMISSIONS DES SOCIÉTÉS <sup>1</sup>**

(milliards de francs)

Source : I.N.S. (données modifiées par la B.N.B. 2).

| Périodes | Actions                |                     | Obligations<br>(montant nominal) |                     |                     |                                  |                                  | Actions<br>et obligations        | Actions et<br>obligations                    |
|----------|------------------------|---------------------|----------------------------------|---------------------|---------------------|----------------------------------|----------------------------------|----------------------------------|--|
|          | émissions<br>nominales | émissions<br>nettes | émissions non continues          |                     |                     | émissions<br>continues<br>nettes | Total<br>des émissions<br>nettes | Total<br>des émissions<br>nettes | Total<br>des émissions<br>nettes<br>(I.N.S.) |
|          |                        |                     | émissions<br>brutes              | amortisse-<br>ments | émissions<br>nettes |                                  |                                  |                                  |  |
|          | (1)                    | (2)                 | (3)                              | (4)                 | (5)=(3) - (4)       | (6)                              | (7)=(5) + (6)                    | (8)=(2) + (7)                    | (9)  |

**A. — Sociétés ayant leur principale exploitation en Belgique**

|      |        |        |      |     |      |      |      |        |        |
|------|--------|--------|------|-----|------|------|------|--------|--------|
| 1970 | 44,0   | 18,9   | 5,3  | 3,3 | 2,0  | 5,4  | 7,4  | 26,3   | 42,3   |
| 1971 | 26,8   | 15,1   | 11,9 | 4,0 | 7,9  | 5,9  | 13,8 | 28,9   | 43,2   |
| 1972 | 40,8   | 20,8   | 21,6 | 3,7 | 17,9 | 4,6  | 22,5 | 43,3   | 45,5   |
| 1973 | 39,1   | 20,8   | 13,9 | 3,3 | 10,6 | 6,3  | 16,9 | 37,7   | 39,1   |
| 1974 | 49,5   | 23,4   | 13,4 | 4,2 | 9,2  | 9,6  | 18,8 | 42,2   | 43,2   |
| 1975 | 39,4   | p 21,5 | 27,0 | 4,5 | 22,5 | 9,0  | 31,3 | p 52,8 | p 58,1 |
| 1976 | p 50,1 | p 25,2 | 18,4 | 3,9 | 14,5 | 11,7 | 26,2 | p 51,4 | p 63,1 |
| 1977 | p 91,9 | 54,5   | 13,2 | 4,7 | 8,5  | 14,5 | 23,0 | 77,5   | 73,5   |

**B. — Sociétés ayant leur principale exploitation à l'étranger**

|      |       |       |     |     |      |     |      |       |       |
|------|-------|-------|-----|-----|------|-----|------|-------|-------|
| 1970 | 1,7   | ...   | ... | 0,4 | -0,4 | ... | -0,4 | -0,4  | -0,4  |
| 1971 | 4,4   | 2,6   | 0,2 | 1,6 | -1,4 | ... | -1,4 | 1,2   | 1,2   |
| 1972 | 0,5   | 0,1   | 2,9 | 0,1 | 2,8  | ... | 2,8  | 2,9   | 2,9   |
| 1973 | 9,4   | 0,3   | ... | 0,1 | -0,1 | ... | -0,1 | 0,2   | 0,2   |
| 1974 | 0,6   | 0,2   | ... | 0,1 | -0,1 | ... | -0,1 | 0,1   | 0,1   |
| 1975 | 0,2   | p ... | 1,9 | 0,1 | 1,8  | ... | 1,8  | p 1,8 | p 1,8 |
| 1976 | p 1,2 | p ... | 0,6 | 0,2 | 0,4  | ... | 0,4  | p 0,4 | p 0,4 |
| 1977 | p 0,1 | ...   | ... | 0,3 | -0,3 | ... | -0,3 | -0,3  | -0,3  |

**C. — Total général**

|      |        |        |      |     |      |      |      |        |        |
|------|--------|--------|------|-----|------|------|------|--------|--------|
| 1970 | 45,7   | 18,9   | 5,3  | 3,7 | 1,6  | 5,4  | 7,0  | 25,9   | 41,9   |
| 1971 | 31,2   | 17,7   | 12,1 | 5,6 | 6,5  | 5,9  | 12,4 | 30,1   | 44,4   |
| 1972 | 41,3   | 20,9   | 24,5 | 3,8 | 20,7 | 4,6  | 25,3 | 46,2   | 48,4   |
| 1973 | 48,5   | 21,1   | 13,9 | 3,4 | 10,5 | 6,3  | 16,8 | 37,9   | 39,3   |
| 1974 | 50,1   | 23,6   | 13,4 | 4,3 | 9,1  | 9,6  | 18,7 | 42,3   | 43,3   |
| 1975 | 39,6   | p 21,5 | 28,9 | 4,6 | 24,3 | 9,0  | 33,1 | p 54,6 | p 59,9 |
| 1976 | p 51,3 | p 25,2 | 19,0 | 4,1 | 14,9 | 11,7 | 26,6 | p 51,8 | p 63,5 |
| 1977 | p 92,0 | 54,5   | 13,2 | 5,0 | 8,2  | 14,5 | 22,7 | 77,2   | 73,2   |

<sup>1</sup> Sociétés anonymes, en commandite par actions et de personnes à responsabilité limitée de droit belge.

<sup>2</sup> Ces modifications consistent d'une part à inclure les appels de fonds, d'autre part à éliminer les émissions continues et non continues d'obligations du secteur public (S.N.C.I., SABENA) et les émissions d'obligations et de bons de caisse des banques belges.

N. B. — Col. (1) et (9) : montants repris sans modifications des statistiques de l'I.N.S. — col. (2) à (8) : montants modifiés par la B.N.B. comme indiqué à la note 2 ci-contre.

— Col. (1) : constitutions de sociétés et augmentations de capital — col. (2) : montants libérés sur souscriptions d'actions (déduction faite des libérations autres qu'en espèces), primes d'émission et appels de fonds — col. (3) : nouvelles émissions (partie effectivement émise au cours de l'année) plus reliquats d'émissions antérieures, moins emprunts de conversion et d'émissions contre paiement en nature.

**XVII - 5. — EMISSIONS DES SOCIETES <sup>1</sup>**

(milliards de francs)

| Périodes                                    | A. — Sociétés ayant leur principale exploitation en Belgique |                         |                                       |                        | B. — Sociétés ayant leur principale exploitation à l'étranger |                         |                                       |                        |
|---|--|-------------------------|---------------------------------------|------------------------|---|-------------------------|---------------------------------------|------------------------|
|   | Actions  |                         | Obligations (Montant nominal)         | Actions et obligations | Actions   |                         | Obligations (Montant nominal)         | Actions et obligations |
|   | émissions nominales<br>(1)                                   | émissions nettes<br>(2) | émissions non continues brutes<br>(3) | Total<br>(4)=(2)+(3)   | émissions nominales<br>(5)                                    | émissions nettes<br>(6) | émissions non continues brutes<br>(7) | Total<br>(8)=(6)+(7)   |
| 1977 .....                                  | 91,9   | 50,5                    | 13,2                                  | 63,7                   | ...   | ...                     | ...                                   | ...                    |
| 1978 .....                                  | 64,3   | 37,2                    | 6,6                                   | 43,8                   | 0,3   | 0,3                     | ...                                   | 0,3                    |
| 1979 <sup>2</sup> .....                     | 66,7   | 30,4                    | 33,6                                  | 64,0                   | ...   | ...                     | ...                                   | ...                    |
| 1980 .....                                  | 87,1   | 39,7                    | 13,0                                  | 52,7                   | ...   | ...                     | ...                                   | ...                    |
| 1981 <sup>2</sup> .....                     | 115,9  | 48,2                    | 46,0                                  | 94,2                   | ...   | ...                     | ...                                   | ...                    |
| 1980 3 <sup>e</sup> trimestre .....         | 18,1   | 7,7                     | 0,7                                   | 8,4                    | ...   | ...                     | ...                                   | ...                    |
| 4 <sup>e</sup> trimestre .....              | 29,1   | 12,8                    | 3,6                                   | 16,4                   | ...   | ...                     | ...                                   | ...                    |
| 1981 1 <sup>er</sup> trimestre .....        | 8,5  | 4,9                     | 2,0                                   | 6,9                    | ...   | ...                     | ...                                   | ...                    |
| 2 <sup>e</sup> trimestre <sup>2</sup> ..... | 54,5   | 21,2                    | 35,2                                  | 56,4                   | ...   | ...                     | ...                                   | ...                    |
| 3 <sup>e</sup> trimestre .....              | 14,5   | 7,0                     | 2,4                                   | 9,4                    | ...   | ...                     | ...                                   | ...                    |
| 4 <sup>e</sup> trimestre .....              | 38,4   | 15,1                    | 6,4                                   | 21,5                   | ...   | ...                     | ...                                   | ...                    |
| 1982 1 <sup>er</sup> trimestre .....        | 20,2   | 13,2                    | ...                                   | 13,2                   | ...   | ...                     | ...                                   | ...                    |
| 2 <sup>e</sup> trimestre .....              | 40,4   | 20,8                    | 2,1                                   | 22,9                   | ...   | ...                     | ...                                   | ...                    |
| 3 <sup>e</sup> trimestre .....              | 22,0   | 12,5                    | 1,7                                   | 14,2                   | ...   | ...                     | ...                                   | ...                    |
| 1981 Novembre .....                         | 7,9  | 4,7                     | 5,0                                   | 9,7                    | ...   | ...                     | ...                                   | ...                    |
| Décembre .....                              | 27,0   | 8,4                     | 1,2                                   | 9,6                    | ...   | ...                     | ...                                   | ...                    |
| 1982 Janvier .....                          | 3,3  | 2,0                     | ...                                   | 2,0                    | ...   | ...                     | ...                                   | ...                    |
| Février .....                               | 7,5  | 4,4                     | ...                                   | 4,4                    | ...   | ...                     | ...                                   | ...                    |
| Mars .....                                  | 9,4  | 6,8                     | ...                                   | 6,8                    | ...   | ...                     | ...                                   | ...                    |
| Avril .....                                 | 12,5   | 7,4                     | 1,6                                   | 9,0                    | ...   | ...                     | ...                                   | ...                    |
| Mai .....                                   | 7,4  | 2,1                     | 0,5                                   | 2,6                    | ...   | ...                     | ...                                   | ...                    |
| Juin .....                                  | 20,5   | 11,3                    | ...                                   | 11,3                   | ...   | ...                     | ...                                   | ...                    |
| Juillet .....                               | 7,5  | 4,9                     | 1,0                                   | 5,9                    | ...   | ...                     | ...                                   | ...                    |
| Août .....                                  | 4,6  | 1,4                     | 0,7                                   | 2,1                    | ...   | ...                     | ...                                   | ...                    |
| Septembre .....                             | 9,9  | 6,2                     | ...                                   | 6,2                    | ...   | ...                     | ...                                   | ...                    |
| Octobre .....                               | 12,0   | 9,6                     | 1,0                                   | 10,6                   | ...   | ...                     | ...                                   | ...                    |
| Novembre .....                              | 10,6   | 5,4                     | 1,3                                   | 6,7                    | ...   | ...                     | ...                                   | ...                    |

<sup>1</sup> Sociétés anonymes, en commandite par actions et de personnes à responsabilité limitée de droit belge. Les chiffres de ce tableau diffèrent des données reprises au tableau XVII-4 sur les points suivants : a) les émissions nettes d'actions ne comprennent pas les appels de fonds; b) les émissions d'obligations sont brutes (amortissements non déduits) et ne comprennent pas les émissions continues.

<sup>2</sup> Y compris les opérations résultant du plan d'assainissement de la sidérurgie.

## XVII - 6. — ENGAGEMENTS DES ENTREPRISES <sup>1</sup> ET PARTICULIERS ENVERS LES INTERMEDIAIRES FINANCIERS BELGES

Ventilation d'après les organismes auprès desquels ces engagements ont été contractés à leur origine <sup>2</sup>  
(milliards de francs)

| Fin de période          | Organismes principalement monétaires |                    |         |  | Autres intermédiaires financiers                             |                                 |       |                           |        |                              | Total général<br>(11) =<br>(4)+(10) | dont emprunts obligataires émis par les organismes publics d'exploitation <sup>4</sup><br>(12) |
|-------------------------|--------------------------------------|--------------------|---------|--|--|---------------------------------|-------|---------------------------|--------|------------------------------|-------------------------------------|--|
|                         | B.N.B.                               | Organismes publics | Banques | Total <sup>3</sup><br>(4) =<br>(1) à (3) | Intermédiaires financiers publics de crédit spécialisés dans |                                 | CGER  | Caisses d'épargne privées | Divers | Total<br>(10) =<br>(5) à (9) |                                     |  |
|                         |                                      |                    |         |  | les crédits professionnels<br>(5)                            | le crédit à l'habitation<br>(6) |       |                           |        |                              |                                     |  |
| (1)                     | (2)                                  | (3)                | (4)     | (5)                                      | (6)  | (7)                             | (8)   | (9)                       | (10)   | (11)                         | (12)                                |  |
| 1974 .....              | 3,5                                  | 0,4                | 448,6   | 452,5                                    | 248,5  | 98,0                            | 178,6 | 156,8                     | 1,6    | 683,5                        | 1.136,0                             | 58,6   |
| 1975 .....              | 2,1                                  | 0,4                | 524,4   | 526,9                                    | 278,0  | 110,3                           | 199,4 | 182,5                     | 1,8    | 772,0                        | 1.298,9                             | 72,6   |
| 1976 .....              | 1,7                                  | 0,4                | 614,5   | 616,6                                    | 313,6  | 129,0                           | 230,3 | 218,3                     | 1,8    | 893,0                        | 1.509,6                             | 68,3   |
| 1977 <sup>5</sup> ..... | 1,6                                  | 0,3                | 725,7   | 727,6                                    | 340,3  | 153,9                           | 258,8 | 244,6                     | 1,6    | 999,2                        | 1.726,8                             | 84,1   |
| 1978 <sup>5</sup> ..... | 1,0                                  | 0,5                | 802,2   | 803,7                                    | 370,9  | 181,3                           | 293,5 | 282,2                     | 2,2    | 1.130,1                      | 1.933,8                             | 101,4  |
| 1979 <sup>5</sup> ..... | 1,0                                  | 0,5                | 941,0   | 942,5                                    | 407,2  | 208,8                           | 326,0 | 314,5                     | 2,8    | 1.259,3                      | 2.201,8                             | 101,4  |
| 1980 .....              | 0,9                                  | 0,5                | 1.020,6 | 1.022,0                                  | 439,8  | 244,4                           | 345,4 | 328,5                     | 2,2    | 1.360,3                      | 2.382,3                             | 101,0  |
| 1981 .....              | 0,5                                  | 0,5                | 1.087,0 | 1.088,0                                  | 458,2  | 273,4                           | 349,5 | 336,0                     | 1,9    | 1.419,0                      | 2.507,0                             | 105,3  |
| 1982 ..... p            | 0,7                                  | 0,5                | 1.105,0 | 1.106,2                                  | 469,4  | 303,3                           | 351,7 | 345,3                     | 1,6    | 1.471,3                      | 2.577,5                             | 111,4  |
| 1980 Sept. ....         | 0,4                                  | 0,5                | 979,0   | 979,9                                    | 432,1  | 240,4                           | 341,0 | 326,0                     | 2,3    | 1.341,8                      | 2.321,7                             | 102,6  |
| Déc. ....               | 0,9                                  | 0,5                | 1.020,6 | 1.022,0                                  | 439,8  | 244,4                           | 345,4 | 328,5                     | 2,2    | 1.360,3                      | 2.382,3                             | 101,0  |
| 1981 Mars ....          | 0,5                                  | 0,5                | 1.029,7 | 1.030,7                                  | 449,1  | 255,1                           | 344,1 | 329,6                     | 2,2    | 1.380,1                      | 2.410,8                             | 100,8  |
| Juin ....               | 0,4                                  | 0,5                | 1.039,5 | 1.040,4                                  | 449,9  | 264,1                           | 346,0 | 331,1                     | 2,2    | 1.393,3                      | 2.433,7                             | 101,9  |
| Sept. ....              | 0,6                                  | 0,5                | 1.052,0 | 1.053,1                                  | 454,0  | 272,9                           | 346,0 | 332,1                     | 1,8    | 1.406,8                      | 2.459,9                             | 100,4  |
| Déc. ....               | 0,5                                  | 0,5                | 1.087,0 | 1.088,0                                  | 458,2  | 273,4                           | 349,5 | 336,0                     | 1,9    | 1.419,0                      | 2.507,0                             | 105,3  |
| 1982 Mars ... p         | 0,5                                  | 0,5                | 1.101,7 | 1.102,7                                  | 459,4  | 286,1                           | 347,8 | 334,8                     | 1,8    | 1.429,9                      | 2.532,6                             | 102,1  |
| Juin ... p              | 0,3                                  | 0,5                | 1.099,4 | 1.100,2                                  | 464,1  | 295,5                           | 350,5 | 339,1                     | 1,7    | 1.450,9                      | 2.551,1                             | 99,2   |
| Sept. ... p             | 0,5                                  | 0,5                | 1.080,3 | 1.081,3                                  | 463,4  | 302,4                           | 349,3 | 339,3                     | 1,7    | 1.456,1                      | 2.537,4                             | 97,1   |
| Déc. ... p              | 0,7                                  | 0,5                | 1.105,0 | 1.106,2                                  | 469,4  | 303,3                           | 351,7 | 345,3                     | 1,6    | 1.471,3                      | 2.577,5                             | 111,4  |

<sup>1</sup> Les entreprises comprennent les organismes publics d'exploitation, mais non les intermédiaires financiers. Les chiffres englobent les emprunts obligataires émis par les entreprises, y compris les certificats à un an au plus émis par les organismes publics d'exploitation.

<sup>2</sup> Les emprunts obligataires émis par les entreprises sont supposés contractés à l'origine auprès de l'organisme détenteur.

<sup>3</sup> Cf. tableau XIII-1, colonne (10) + colonne (11), à l'exclusion des crédits pour compte de l'Etat.

<sup>4</sup> Non compris les certificats à un an au plus émis par les organismes publics d'exploitation.

<sup>5</sup> Y compris les effets venus à échéance le dernier jour du mois et n'ayant pu être encaissés parce que ce jour était un samedi ou un jour férié.

## XVII - 7. — INSCRIPTIONS HYPOTHECAIRES

Source : *Moniteur belge*.

| Moyennes mensuelles                  | Milliards de francs<br><sup>1</sup> |
|--------------------------------------|-------------------------------------|
| 1975 .....                           | 9,7                                 |
| 1976 .....                           | 14,7                                |
| 1977 .....                           | 16,2                                |
| 1978 .....                           | 19,9                                |
| 1979 .....                           | 21,5                                |
| 1980 .....                           | 17,3                                |
| 1981 .....                           | 13,5                                |
| 1982 .....                           | 11,9                                |
| 1981 1 <sup>er</sup> trimestre ..... | 11,8                                |
| 2 <sup>e</sup> trimestre .....       | 14,8                                |
| 3 <sup>e</sup> trimestre .....       | 13,3                                |
| 4 <sup>e</sup> trimestre .....       | 13,8                                |
| 1982 1 <sup>er</sup> trimestre ..... | 11,3                                |
| 2 <sup>e</sup> trimestre .....       | 11,5                                |
| 3 <sup>e</sup> trimestre .....       | 11,5                                |
| 4 <sup>e</sup> trimestre .....       | 13,3                                |
| 1983 1 <sup>er</sup> trimestre ..... | 10,7                                |

<sup>1</sup> Montants estimés d'après les droits d'inscription perçus. Y compris les renouvellements au bout de quinze ans qui se montent à environ 1 ½ p.c. du total mais non compris les hypothèques légales.

Références bibliographiques : *Annuaire Statistique de la Belgique*. — *Bulletin de Statistique de l'I.N.S.* — *Statistiques économiques belges 1960-1970*. — *Bulletin de la Banque Nationale de Belgique*, LI<sup>e</sup> année, tome 1, no 1, janvier 1976 et LIII<sup>e</sup> année, tome II, no 5, mai 1978. —

*Indices et Statistiques* (Commission de la Bourse de Bruxelles). — *Bulletin hebdomadaire de la Kredietbank*. — *Moniteur Belge* : Ministère des Finances : Situation des opérations en matière d'impôts. Droits d'hypothèque.

**XVII - 8. — CREDITS <sup>1</sup> D'ESCOMPTE, D'AVANCES ET D'ACCEPTATION ACCORDES A LEUR ORIGINE PAR LES BANQUES DE DEPOTS, LA CAISSE GENERALE D'EPARGNE ET DE RETRAITE, LA SOCIETE NATIONALE DE CREDIT A L'INDUSTRIE ET LA CAISSE NATIONALE DE CREDIT PROFESSIONNEL <sup>2</sup> AUX ENTREPRISES ET PARTICULIERS ET A L'ETRANGER**

a) Crédits de un million de francs ou plus dont le bénéficiaire <sup>3</sup> est un résident belge

Ventilation d'après le secteur économique auquel le bénéficiaire appartient

(Encours à fin d'année, en milliards de francs)

|  | Encours ouverts |                |                |                | Encours utilisés |                |                |                |
|--|-----------------|----------------|----------------|----------------|------------------|----------------|----------------|----------------|
|  | 1978            | 1979           | 1980           | 1981           | 1978             | 1979           | 1980           | 1981           |
| <b>Agriculture et commerce de gros des produits agricoles .....</b>                    | 21,0            | 25,7           | 27,9           | 29,8           | 17,1             | 20,2           | 23,0           | 24,3           |
| <b>Industries extractives et commerce de gros des produits de ces industries .....</b> | 8,2             | 9,1            | 9,9            | 11,3           | 4,3              | 5,5            | 5,8            | 6,1            |
| <b>Industries manufacturières et commerce de gros des produits de ces industries :</b> |                 |                |                |                |                  |                |                |                |
| Alimentation, boissons et tabac .....  | 128,4           | 139,5          | 147,7          | 158,4          | 67,9             | 71,5           | 75,0           | 80,7           |
| Textile, habillement et cuir .....   | 73,5            | 78,0           | 82,6           | 84,0           | 42,1             | 45,6           | 48,0           | 51,0           |
| Industrie chimique <sup>4</sup> .....  | 157,7           | 173,9          | 200,9          | 227,9          | 74,4             | 81,8           | 92,7           | 95,1           |
| Métallurgie de base .....  | 163,1           | 176,8          | 203,3          | 182,1          | 118,3            | 128,2          | 140,1          | 129,5          |
| Fabrications métalliques .....   | 283,9           | 312,1          | 325,3          | 352,7          | 143,0            | 162,6          | 161,3          | 191,7          |
| Produits minéraux non métalliques et bois .....  | 81,6            | 91,5           | 95,2           | 95,9           | 51,0             | 59,6           | 57,7           | 56,6           |
| Papier, carton et imprimerie .....   | 31,9            | 34,4           | 37,0           | 40,3           | 20,9             | 21,6           | 23,4           | 25,7           |
| Pétrole .....  | 57,9            | 58,3           | 60,8           | 64,3           | 23,0             | 20,0           | 13,1           | 18,6           |
| Diamant et orfèvrerie .....  | 36,2            | 44,9           | 53,7           | 60,2           | 25,8             | 32,4           | 35,9           | 42,7           |
| Autres .....   | 1,8             | 1,7            | 1,8            | 2,0            | 1,2              | 1,2            | 1,2            | 1,3            |
| <b>Construction et affaires immobilières de génie civil .....</b>                      | 104,4           | 117,6          | 117,6          | 113,6          | 63,8             | 74,9           | 78,0           | 76,3           |
| <b>Production et distribution d'énergie et d'eau .....</b>                             | 48,2            | 47,8           | 85,1           | 107,6          | 27,1             | 30,2           | 40,6           | 41,0           |
| <b>Autres services :</b>   |                 |                |                |                |                  |                |                |                |
| Commerce de gros non spécialisé .....  | 45,0            | 42,3           | 43,5           | 50,6           | 17,8             | 17,9           | 20,2           | 30,0           |
| Commerce de détail .....   | 62,4            | 72,1           | 73,7           | 74,4           | 36,7             | 43,1           | 45,2           | 45,7           |
| Transports, entrepôts et communications  | 72,6            | 91,1           | 104,9          | 133,4          | 46,1             | 57,3           | 68,5           | 88,1           |
| Services financiers <sup>5</sup> .....   | 91,3            | 114,3          | 123,5          | 136,1          | 34,7             | 51,0           | 50,7           | 53,7           |
| Autres services aux entreprises <sup>6</sup> .....                                     | 31,4            | 40,7           | 50,2           | 45,4           | 19,0             | 26,1           | 32,1           | 27,9           |
| Autres services aux particuliers <sup>7</sup> .....                                    | 99,1            | 129,5          | 140,6          | 145,3          | 74,2             | 105,2          | 118,5          | 124,6          |
| <b>Total ...</b>   | <b>1.599,6</b>  | <b>1.801,2</b> | <b>1.985,3</b> | <b>2.115,3</b> | <b>908,4</b>     | <b>1.055,9</b> | <b>1.131,0</b> | <b>1.210,6</b> |

<sup>1</sup> Y compris ceux finançant spécifiquement des investissements en biens de capital fixe.

<sup>2</sup> Non compris les crédits que la C.N.C.P. accorde à l'intervention des entreprises de crédit agréées par elle.

<sup>3</sup> Est considéré comme tel l'entreprise ou le particulier qui a obtenu l'ouverture de crédit et qui a, de la sorte, l'initiative de son utilisation, initiative qu'il peut exercer soit en s'endettant lui-même envers l'intermédiaire financier, soit en lui cédant des créances commerciales qu'il détient sur des tiers; un corollaire de cette définition est que l'entreprise ou le particulier qui est le bénéficiaire du crédit n'est pas nécessairement le débiteur; ainsi, lorsqu'il y a remise à l'escompte d'une traite tirée sur un client, le débiteur est toujours le tiré, tandis que, selon les modalités de l'opération, le bénéficiaire peut être le tireur, le tiré ou un tiers; contrairement au présent tableau, les autres tableaux de la partie statistique du *Bulletin* qui concernent les crédits aux entreprises

et particuliers et à l'étranger (notamment les tableaux XIII-6 à 9 et XVII-6) utilisent le débiteur comme critère de ventilation. Les entreprises bénéficiaires comprennent les organismes publics d'exploitation, mais non les intermédiaires financiers.

<sup>4</sup> Y compris plasturgie, industrie du caoutchouc, cokeries et fabriques d'agglomérés.

<sup>5</sup> Notamment crédits aux sociétés à portefeuille et aux sociétés de financement.

<sup>6</sup> Notamment entreprises de factoring, de leasing, de publicité, bureaux d'études et d'organisation.

<sup>7</sup> Notamment prêts et crédits aux institutions de soins de santé, de services récréatifs, aux membres des professions libérales, aux salariés et appointés, à l'exclusion cependant des prêts hypothécaires accordés par la CGER à ces derniers.



**XVII - 8. — CREDITS D'ESCOMPTE, D'AVANCES ET D'ACCEPTATION ACCORDES A LEUR ORIGINE PAR LES BANQUES DE DEPOTS, LA CAISSE GENERALE D'EPARGNE ET DE RETRAITE, LA SOCIETE NATIONALE DE CREDIT A L'INDUSTRIE ET LA CAISSE NATIONALE DE CREDIT PROFESSIONNEL AUX ENTREPRISES ET PARTICULIERS ET A L'ETRANGER**

**b) Crédits de un million de francs ou plus dont le bénéficiaire <sup>1</sup> est un non-résident**

Ventilation d'après la zone géographique où le bénéficiaire a sa résidence

*(Encours à fin d'année, en milliards de francs)*

|   | Encours ouverts |              |              |                | Encours utilisés |              |              |              |
|---|-----------------|--------------|--------------|----------------|------------------|--------------|--------------|--------------|
|   | 1978            | 1979         | 1980         | 1981           | 1978             | 1979         | 1980         | 1981         |
| <b>Communauté Economique Européenne ...</b>       | 144,7           | 171,3        | 256,8        | 419,4          | 71,4             | 81,9         | 124,4        | 248,5        |
| Royaume-Uni .....                                 | 36,3            | 43,4         | 53,1         | 75,1           | 16,8             | 21,7         | 23,6         | 27,8         |
| République Fédérale d'Allemagne .....             | 36,0            | 39,1         | 101,8        | 201,0          | 18,3             | 19,9         | 46,8         | 132,6        |
| France .....                                      | 31,0            | 31,6         | 40,3         | 47,0           | 12,7             | 12,8         | 20,6         | 24,4         |
| Pays-Bas .....                                    | 19,2            | 23,6         | 21,3         | 33,1           | 9,7              | 8,1          | 8,0          | 13,4         |
| Italie .....                                      | 7,4             | 13,5         | 18,2         | 30,5           | 6,3              | 9,7          | 13,5         | 25,1         |
| Luxembourg .....                                  | 7,8             | 8,9          | 8,1          | 9,9            | 3,2              | 4,3          | 3,6          | 6,8          |
| Danemark .....                                    | 6,5             | 8,4          | 11,8         | 14,9           | 4,1              | 5,0          | 6,5          | 11,2         |
| Irlande .....                                     | 0,5             | 2,8          | 2,2          | 3,0            | 0,3              | 0,4          | 1,8          | 3,0          |
| Grèce .....                                       | —               | —            | —            | 4,9            | —                | —            | —            | 4,2          |
| <b>Autres pays d'Europe <sup>2</sup> .....</b>    | 64,3            | 76,7         | 95,2         | 134,9          | 45,4             | 53,0         | 70,1         | 95,0         |
| dont : Espagne .....                              | 16,9            | 26,2         | 36,6         | 52,3           | 15,1             | 22,5         | 32,6         | 49,9         |
| Suisse .....                                      | 15,4            | 17,6         | 21,4         | 32,8           | 6,7              | 8,8          | 10,9         | 9,3          |
| Norvège .....                                     | 7,8             | 6,8          | 7,0          | 7,1            | 6,1              | 5,4          | 5,3          | 5,5          |
| Suède .....                                       | 12,2            | 9,5          | 11,1         | 14,9           | 8,5              | 6,5          | 7,9          | 10,5         |
| <b>Etats-Unis et Canada .....</b>                 | 30,2            | 39,7         | 60,6         | 84,9           | 10,7             | 13,4         | 21,6         | 28,3         |
| <b>Pays exportateurs de pétrole .....</b>         | 51,0            | 63,6         | 78,8         | 83,9           | 25,0             | 35,7         | 51,7         | 61,8         |
| <b>Autres pays de l'Hémisphère occidental ...</b> | 64,2            | 86,4         | 137,7        | 191,4          | 51,3             | 68,9         | 114,6        | 149,0        |
| dont : Brésil .....                               | 33,3            | 37,2         | 41,0         | 53,1           | 28,7             | 34,4         | 38,0         | 48,2         |
| Mexique .....                                     | 12,4            | 19,2         | 30,8         | 59,6           | 9,7              | 14,8         | 26,4         | 49,0         |
| <b>Autres pays d'Afrique .....</b>                | 33,7            | 33,3         | 37,8         | 40,7           | 22,4             | 27,7         | 30,2         | 32,8         |
| dont : Afrique du Sud .....                       | 5,1             | 4,5          | 3,8          | 3,3            | 4,0              | 2,9          | 2,7          | 2,2          |
| République du Zaïre .....                         | 8,4             | 7,0          | 7,6          | 9,1            | 5,5              | 6,6          | 6,7          | 8,8          |
| <b>Australie et Nouvelle Zélande .....</b>        | 7,8             | 8,0          | 15,9         | 27,3           | 2,9              | 3,9          | 5,4          | 12,5         |
| <b>Autres pays d'Asie .....</b>                   | 11,0            | 13,0         | 31,1         | 41,2           | 5,7              | 8,7          | 21,1         | 26,6         |
| dont : Japon .....                                | 2,1             | 5,7          | 10,9         | 8,1            | 1,8              | 4,9          | 10,3         | 7,3          |
| <b>Total ...</b>                                  | <b>406,9</b>    | <b>492,0</b> | <b>713,9</b> | <b>1.023,7</b> | <b>234,8</b>     | <b>293,2</b> | <b>439,1</b> | <b>654,5</b> |

<sup>1</sup> Est considéré comme tel celui qui a obtenu l'ouverture de crédit et qui a de la sorte l'initiative de son utilisation, initiative qu'il peut exercer en s'endettant lui-même envers l'intermédiaire financier ou en lui cédant des créances commerciales qu'il détient sur des tiers. Dès lors, l'encours des traites tracés sur des non-résidents et remises à l'escompte par un résident, ainsi que les encours ouverts sur lesquels s'imputent ces

remises sont inclus dans le tableau XVII-8 a) et non dans le présent tableau.

<sup>2</sup> Jusqu'en 1980 : y compris la Grèce.

Note : Les totaux ne correspondent pas nécessairement à l'addition des postes en raison des forçages.

## XVIII. — MARCHÉ MONÉTAIRE

### 1. — MARCHÉ DE L'ARGENT AU JOUR LE JOUR \*

(milliards de francs)

| Moyennes journalières <sup>1</sup>   | Capitaux prêtés par         |                            |   | Capitaux empruntés par      |                            |               |   | Total<br>(8) =<br>(1)+(2)+(3)<br>ou (4) +<br>(5)+(6)+(7) |
|--------------------------------------|-----------------------------|----------------------------|---|-----------------------------|----------------------------|---------------|---|--|
|                                      | Banques<br>de dépôts<br>(1) | Fonds<br>des Rentes<br>(2) | Autres<br>organismes<br><sup>2</sup><br>(3) | Banques<br>de dépôts<br>(4) | Fonds<br>des Rentes<br>(5) | I.R.G.<br>(6) | Autres<br>organismes<br><sup>2</sup><br>(7) |  |
| 1975 .....                           | 6,5                         | 5,7                        | 3,4   | 4,1                         | 0,1                        | 10,4          | 1,0   | 15,6   |
| 1976 .....                           | 6,8                         | 0,8                        | 3,6   | 4,4                         | 1,2                        | 4,6           | 1,0   | 11,2   |
| 1977 .....                           | 7,0                         | 1,0                        | 3,6   | 4,8                         | 1,1                        | 4,4           | 1,3   | 11,6   |
| 1978 .....                           | 6,9                         | 0,8                        | 3,8   | 5,1                         | 0,1                        | 4,7           | 1,6   | 11,5   |
| 1979 .....                           | 8,2                         | 0,1                        | 3,4   | 5,2                         | 0,2                        | 4,7           | 1,6   | 11,7   |
| 1980 .....                           | 7,0                         | 0,1                        | 3,9   | 5,1                         | ...                        | 4,4           | 1,5   | 11,0   |
| 1981 .....                           | 7,0                         | ...                        | 4,2   | 5,4                         | 0,1                        | 4,0           | 1,7   | 11,2   |
| 1982 .....                           | 7,4                         | ...                        | 4,0   | 5,9                         | ...                        | 3,8           | 1,7   | 11,4   |
| 1981 1 <sup>er</sup> trimestre ..... | 7,4                         | ...                        | 4,8   | 5,0                         | 0,5                        | 4,9           | 1,8   | 12,2   |
| 2 <sup>e</sup> trimestre .....       | 7,1                         | ...                        | 4,4   | 5,5                         | ...                        | 4,2           | 1,8   | 11,5   |
| 3 <sup>e</sup> trimestre .....       | 6,7                         | ...                        | 3,9   | 5,5                         | 0,1                        | 3,4           | 1,6   | 10,6   |
| 4 <sup>e</sup> trimestre .....       | 6,7                         | 0,1                        | 3,6   | 5,4                         | ...                        | 3,3           | 1,7   | 10,4   |
| 1982 1 <sup>er</sup> trimestre ..... | 8,3                         | ...                        | 4,1   | 5,8                         | ...                        | 5,0           | 1,6   | 12,4   |
| 2 <sup>e</sup> trimestre .....       | 7,4                         | ...                        | 3,6   | 6,1                         | ...                        | 3,2           | 1,7   | 11,0   |
| 3 <sup>e</sup> trimestre .....       | 7,0                         | ...                        | 4,2   | 5,8                         | ...                        | 3,6           | 1,8   | 11,2   |
| 4 <sup>e</sup> trimestre .....       | 6,9                         | ...                        | 4,0   | 5,8                         | ...                        | 3,5           | 1,6   | 10,9   |
| 1983 1 <sup>er</sup> trimestre ..... | 6,7                         | 0,1                        | 3,6   | 5,7                         | ...                        | 3,3           | 1,3   | 10,3   |
| 1982 Mars .....                      | 9,5                         | ...                        | 4,3   | 5,5                         | 0,1                        | 6,6           | 1,6   | 13,8   |
| Avril .....                          | 6,7                         | ...                        | 3,2   | 6,0                         | ...                        | 2,4           | 1,5   | 9,9  |
| Mai .....                            | 5,9                         | ...                        | 4,7   | 6,7                         | ...                        | 2,2           | 1,7   | 10,6   |
| Juin .....                           | 9,7                         | ...                        | 2,9   | 5,4                         | ...                        | 5,3           | 1,9   | 12,6   |
| Juillet .....                        | 6,5                         | ...                        | 3,4   | 6,0                         | ...                        | 2,1           | 1,8   | 9,9  |
| Août .....                           | 7,2                         | ...                        | 4,2   | 6,0                         | ...                        | 3,7           | 1,7   | 11,4   |
| Septembre .....                      | 7,4                         | ...                        | 4,9   | 5,5                         | ...                        | 5,0           | 1,8   | 12,3   |
| Octobre .....                        | 6,0                         | ...                        | 4,3   | 5,9                         | ...                        | 2,8           | 1,6   | 10,3   |
| Novembre .....                       | 6,9                         | ...                        | 3,4   | 5,4                         | ...                        | 3,1           | 1,8   | 10,3   |
| Décembre .....                       | 7,7                         | ...                        | 4,5   | 6,1                         | ...                        | 4,7           | 1,4   | 12,2   |
| 1983 Janvier .....                   | 6,7                         | ...                        | 3,8   | 5,7                         | ...                        | 3,8           | 1,0   | 10,5   |
| Février .....                        | 6,2                         | ...                        | 3,6   | 5,4                         | ...                        | 3,3           | 1,1   | 9,8  |
| Mars .....                           | 7,1                         | 0,4                        | 3,1   | 5,9                         | ...                        | 2,9           | 1,8   | 10,6   |

\* La plus grande partie des capitaux traités au jour le jour est régie par le « Protocole régissant le marché du call money garanti », intervenu entre le Fonds des Rentes, l'I.R.G. et les organismes financiers du secteur public et du secteur privé recevant des dépôts de fonds à vue, en carnets de dépôts ou d'épargne ou à des termes n'excédant pas 3 mois. Le présent tableau tient compte, en outre, de capitaux traités en dehors de ce protocole.

<sup>1</sup> Les moyennes sont calculées sur la base du nombre total de jours de la période; cette méthode de calcul correspond à celle que l'I.R.G. adopte dans la présentation de ses données.

<sup>2</sup> Les colonnes (3) et (7) comprennent notamment les institutions financières publiques de crédit et les caisses d'épargne privées, auxquelles s'ajoutent dans la colonne (3) divers prêteurs « hors protocole ».

**XVIII - 2. — LOCALISATION DES EFFETS COMMERCIAUX  
ESCOMPTE PAR LES BANQUES DE DEPOTS  
ET DES ACCEPTATIONS BANCAIRES <sup>1</sup>**

(milliards de francs)

| Moyennes des encours à fin de mois <sup>2</sup> | Portefeuille logé                    |                                |   |                                 | Total<br>(5) = (1) à (4) |
|---|--------------------------------------|--------------------------------|---|---------------------------------|--------------------------|
|   | dans les banques<br>de dépôts<br>(1) | à l'I.R.G. <sup>3</sup><br>(2) | dans les autres<br>organismes<br>du marché<br>hors banque<br>et à l'étranger<br>(3) | à la B.N.B. <sup>4</sup><br>(4) |                          |
| 1975 .....                                      | 167,1                                | 8,8                            | 38,0  | 10,5                            | 224,4                    |
| 1976 .....                                      | 184,9                                | 4,3                            | 33,8  | 35,8                            | 258,8                    |
| 1977 .....                                      | 200,9                                | 4,9                            | 38,0  | 32,2                            | 276,0                    |
| 1978 .....                                      | 208,2                                | 6,5                            | 41,5  | 45,4                            | 301,6                    |
| 1979 .....                                      | 218,9                                | 5,4                            | 43,1  | 61,7                            | 329,1                    |
| 1980 .....                                      | 245,2                                | 6,1                            | 49,2  | 53,9                            | 354,4                    |
| 1981 .....                                      | 240,7                                | 6,3                            | 51,3  | 61,8                            | 360,1                    |
| 1982 .....                                      | 249,4                                | 3,6                            | 47,2  | 68,5                            | 368,7                    |
| 1980 4 <sup>e</sup> trimestre .....             | 247,8                                | 10,3                           | 51,6  | 34,9                            | 344,6                    |
| 1981 1 <sup>er</sup> trimestre .....            | 246,8                                | 10,0                           | 52,8  | 42,5                            | 352,1                    |
| 2 <sup>e</sup> trimestre .....                  | 235,9                                | 3,1                            | 50,7  | 64,9                            | 354,6                    |
| 3 <sup>e</sup> trimestre .....                  | 236,7                                | 4,5                            | 51,9  | 69,9                            | 363,0                    |
| 4 <sup>e</sup> trimestre .....                  | 243,3                                | 7,5                            | 49,8  | 70,0                            | 370,6                    |
| 1982 1 <sup>er</sup> trimestre .....            | 250,4                                | 5,8                            | 46,4  | 69,1                            | 371,7                    |
| 2 <sup>e</sup> trimestre .....                  | 246,3                                | 3,2                            | 47,2  | 77,0                            | 373,7                    |
| 3 <sup>e</sup> trimestre .....                  | 245,9                                | 2,2                            | 46,3  | 70,1                            | 364,5                    |
| 4 <sup>e</sup> trimestre .....                  | 254,9                                | 3,3                            | 48,8  | 57,7                            | 364,7                    |

<sup>1</sup> Encours utilisés des crédits d'escompte et d'acceptations en francs belges accordés à leur origine par les banques de dépôts aux entreprises et particuliers (autres que les intermédiaires financiers, mais y compris les parafinanciers d'exploitation), et à l'étranger.

<sup>2</sup> Ces moyennes ont été calculées en prenant une fois les encours du début et de la fin de la période et deux fois les encours des fins de mois intercalaires.

<sup>3</sup> Encours du portefeuille, à l'exclusion de la partie financée par recours au réescompte de la B.N.B.

<sup>4</sup> Comme le tableau porte uniquement sur les crédits accordés à leur origine par les banques de dépôts, les chiffres de cette colonne ne comprennent pas les crédits directs de la B.N.B.

**XVIII - 3a. — PLAFONDS DE REESCOMPTE ET QUOTAS MENSUELS D'AVANCES  
EN COMPTE COURANT DES BANQUES A LA BANQUE NATIONALE DE BELGIQUE**

| Fin de période (plafonds)<br>ou mois (quotas) | Plafonds de réescompte (système en vigueur jusqu'au 1er novembre 1977)                                    |                              |                          |                            |                          |                                      |                            |  |  |   | Quotas mensuels d'avances en compte courant décomptés au taux ordinaire<br>(7) |
|---|---|------------------------------|--------------------------|----------------------------|--------------------------|--------------------------------------|----------------------------|--|--|---|--|
|   | Plafonds calculés selon la formule générale : pourcentages appliqués aux moyens d'action retenus 1<br>(1) | Ensemble des plafonds<br>(2) |                          |                            | Encours imputés 2.       |                                      |                            | Marges disponibles<br>(6) = (2) - (5)  |  |   |  |
|   |   |                              |                          |                            | Effets visés<br>(3)      | Effets non visés rées-comptés<br>(4) | Total<br>(5) = (3) + (4)   |  |  |   |  |
| (milliards de francs)                         |   |                              |                          |                            |                          |                                      |                            |  |  |   |  |
| 1970 .....                                    | 9,00  | 38,0                         |                          |                            | 20,7                     | 6,2                                  | 26,9                       | 11,1                                   |  |   | —  |
| 1971 .....                                    | 9,00  | 43,9                         |                          |                            | 19,0                     | 9,4                                  | 28,4                       | 15,5                                   |  |   | —  |
| 1972 .....                                    | 8,00  | 46,2                         |                          |                            | 20,4                     | 14,6                                 | 35,0                       | 11,2                                   |  |   | —  |
| 1973 .....                                    | 5,50  | 37,8                         |                          |                            | 14,4                     | 18,0                                 | 32,4                       | 5,4                                    |  |   | —  |
| 1974 Juin .....                               | 4,50  | 32,1                         |                          |                            | 2,6                      | 25,6                                 | 28,2                       | 3,9                                    |  |   | —  |
|   |   | Sous-plafond A 3<br>(2a)     | Sous-plafond B 3<br>(2b) | Total<br>(2) = (2a) + (2b) | Sous-plafond A 3<br>(3a) | Sous-plafond B 3<br>(3b)             | Total<br>(3) = (3a) + (3b) | Sous-plafond A 3<br>(4a) = (2a) - (3a) | Sous-plafond B 3<br>(4b) = (2b) - (3b) | Total<br>(4) = (4a) + (4b)<br>= (2) - (3) |  |
| 1974 .....                                    | 4,00  | 15,7                         | 15,7                     | 31,4                       | 13,9                     | 12,4                                 | 26,3                       | 1,8                                    | 3,3                                    | 5,1                                       | 20,7   |
| 1975 Mars .....                               | 4,25  | 24,1                         | 10,3                     | 34,4                       | 14,8                     | 6,3                                  | 21,1                       | 9,3                                    | 4,0                                    | 13,3                                      | 21,2   |
| Juin .....                                    | 4,75  | —                            | —                        | 39,0                       | —                        | —                                    | 13,6                       | —                                      | —                                      | 25,4                                      | 21,2   |
| Septembre .....                               | 5,25  | —                            | —                        | 43,1                       | —                        | —                                    | 18,3                       | —                                      | —                                      | 24,8                                      | 25,1   |
| Décembre .....                                | 5,25  | —                            | —                        | 49,5                       | —                        | —                                    | 29,1                       | —                                      | —                                      | 20,4                                      | 25,7   |
| 1976 Mars .....                               | 4,75  | 23,6                         | 23,6                     | 47,2                       | 21,9                     | 20,3                                 | 42,2                       | 1,7                                    | 3,3                                    | 5,0                                       | 25,7   |
| Juin .....                                    | 4,75  | —                            | —                        | 50,4                       | —                        | —                                    | 36,4                       | —                                      | —                                      | 14,0                                      | 27,2   |
| Septembre .....                               | 4,25  | 23,0                         | 23,0                     | 46,0                       | 19,8                     | 19,6                                 | 39,4                       | 3,2                                    | 3,4                                    | 6,6                                       | 27,2   |
| Décembre .....                                | 4,675   | —                            | —                        | 53,8                       | —                        | —                                    | 40,8                       | —                                      | —                                      | 13,0                                      | 28,9   |
| 1977 Mars .....                               | 5,25  | —                            | —                        | 59,9                       | —                        | —                                    | 29,5                       | —                                      | —                                      | 30,4                                      | 29,8   |
| Juin .....                                    | 5,25  | —                            | —                        | 59,8                       | —                        | —                                    | 35,7                       | —                                      | —                                      | 24,1                                      | 30,3   |
| Septembre .....                               | 5,25  | —                            | —                        | 59,5                       | —                        | —                                    | 36,4                       | —                                      | —                                      | 23,1                                      | 31,9   |
| Octobre .....                                 | 5,25  | —                            | —                        | 59,5                       | —                        | —                                    | 43,3                       | —                                      | —                                      | 16,2                                      | 31,9   |

1 Les moyens d'action retenus comprennent les fonds propres, les emprunts émis sous forme d'obligations et bons de caisse et les dépôts en francs belges reçus à vue, à terme et en carnets, à l'exclusion des comptes créditeurs bancaires.

2 Les encours imputés comprennent les effets réescomptables effectivement mobilisés dans le cadre des plafonds auprès de la B.N.B. ou à l'entremise de l'I.R.G. Ils comprennent également, jusqu'au 7 juillet 1974, les effets visés, réescomptés ou non, ayant maximum deux ans à courir (y compris les effets visés ou certifiés Creditexport, dont les conditions d'imputation ont été modifiées à diverses reprises).

3 a) du 8 juillet 1974 au 31 janvier 1975, du 12 février au 16 juin et du 23 juillet au 19 décembre 1976, le plafond de chaque banque était utilisable :

— par moitié pour le réescompte effectif, soit directement auprès de la B.N.B. aux taux d'escompte officiels de celle-ci, soit auprès de l'I.R.G. au taux fixé par cette institution, d'effets visés ou certifiés ou d'effets représentatifs de commerce intérieur répondant aux conditions d'éligibilité de la B.N.B. et pour autant que ces divers effets n'aient pas plus de 120 jours à courir (sous-plafond A) ;

— par moitié pour le réescompte effectif auprès de l'I.R.G. et aux taux fixés par cette institution, d'effets visés ou certifiés ou d'effets représentatifs de commerce intérieur répondant aux conditions d'éligibilité de la B.N.B. et pour autant que ces divers effets n'aient pas plus de 120 jours à courir, ainsi que d'effets visés ou certifiés « Creditexport » ayant plus de 120 jours et maximum 1 an à courir (sous-plafond B).

b) du 1er février au 31 mars 1975, le plafond de chaque banque était utilisable à concurrence de 70 p.c. pour le sous-plafond A et de 80 p.c. pour le sous-plafond B.

c) du 1er avril 1975 au 11 février 1976, du 17 juin au 22 juillet 1976 et à partir du 20 décembre 1976, la répartition en sous-plafond A et B ayant été supprimée, chaque banque a disposé d'un plafond unique utilisable pour le réescompte :

— soit directement à la B.N.B., d'effets des types définis sous a) et n'ayant pas plus de 120 jours à courir ;

— soit auprès de l'I.R.G. pour les effets de même nature et pour le papier « Creditexport » dont la durée ne dépasse pas un an,

## XVIII - 3b. — PLAFONDS DE REESCOMPTE ET QUOTAS MENSUELS D'AVANCES EN COMPTE COURANT DES BANQUES A LA BANQUE NATIONALE DE BELGIQUE

(milliards de francs)

| Fin de période (plafonds)<br>ou mois (quotas) | Plafonds de réescompte (système en vigueur depuis le 2 novembre 1977 1) |                     |                      |                     |                     |                      |                       |                       |                                      | Quotas<br>mensuels<br>d'avances<br>en compte<br>courant<br>décomptés<br>au taux<br>ordinaire<br>(4) |
|---|---|---------------------|----------------------|---------------------|---------------------|----------------------|-----------------------|-----------------------|--------------------------------------|---|
|   | Ensemble des plafonds   |                     |                      | Encours imputés     |                     |                      | Marges disponibles    |                       |                                      |   |
|   | Sous-plafond<br>A 2   | Sous-plafond<br>B 2 | Total                | Sous-plafond<br>A 2 | Sous-plafond<br>B 2 | Total                | Sous-plafond<br>A 2   | Sous-plafond<br>B 2   | Total                                |   |
|   | (1a)  | (1b)                | (1) =<br>(1a) + (1b) | (2a)                | (2b)                | (2) =<br>(2a) + (2b) | (3a) =<br>(1a) - (2a) | (3b) =<br>(1b) - (2b) | (3) =<br>(3a) + (3b)<br>ou (1) - (2) |   |
| 1980 Décembre ....                            | —   | —                   | 88,6                 | —                   | —                   | 50,4                 | —                     | —                     | 38,2                                 | 138,8 <sup>3</sup>  |
| 1981 Mars .....                               | —   | —                   | 90,2                 | —                   | —                   | 65,9                 | —                     | —                     | 24,3                                 | 142,1   |
| Juin .....                                    | —   | —                   | 91,8                 | —                   | —                   | 66,7                 | —                     | —                     | 25,1                                 | 144,7   |
| Septembre ...                                 | —   | —                   | 93,5                 | —                   | —                   | 74,6                 | —                     | —                     | 18,9                                 | 146,9   |
| Décembre ....                                 | —   | —                   | 95,8                 | —                   | —                   | 77,1                 | —                     | —                     | 18,7                                 | 150,9   |
| 1982 Mars .....                               | —   | —                   | 98,2                 | —                   | —                   | 61,5                 | —                     | —                     | 36,7                                 | 151,7   |
| Avril .....                                   | —   | —                   | 98,2                 | —                   | —                   | 73,3                 | —                     | —                     | 24,9                                 | 151,7   |
| Mai .....                                     | —   | —                   | 98,2                 | —                   | —                   | 75,5                 | —                     | —                     | 22,6                                 | 151,7   |
| Juin .....                                    | —   | —                   | 100,3                | —                   | —                   | 80,4                 | —                     | —                     | 19,9                                 | 153,0   |
| Juillet .....                                 | —   | —                   | 100,3                | —                   | —                   | 75,5                 | —                     | —                     | 24,8                                 | 153,0   |
| Août .....                                    | —   | —                   | 100,3                | —                   | —                   | 58,4                 | —                     | —                     | 41,9                                 | 153,0   |
| Septembre ...                                 | —   | —                   | 101,9                | —                   | —                   | 32,5                 | —                     | —                     | 69,4                                 | 157,6   |
| Octobre .....                                 | —   | —                   | 101,9                | —                   | —                   | 40,7                 | —                     | —                     | 61,2                                 | 156,8   |
| Novembre ....                                 | —   | —                   | 101,9                | —                   | —                   | 62,8                 | —                     | —                     | 39,1                                 | 156,8   |
| Décembre ....                                 | —   | —                   | 103,6                | —                   | —                   | 72,8                 | —                     | —                     | 30,8                                 | 160,8   |
| 1983 Janvier .....                            | —   | —                   | 103,6                | —                   | —                   | 74,0                 | —                     | —                     | 29,6                                 | 160,8   |
| Février .....                                 | —   | —                   | 103,6                | —                   | —                   | 68,1                 | —                     | —                     | 35,5                                 | 158,3   |
| Mars .....                                    | —   | —                   | 105,0                | —                   | —                   | 68,9                 | —                     | —                     | 36,1                                 | 163,7   |

<sup>1</sup> Les plafonds individuels sont, en principe, adaptés au début des mois de mars, juin, septembre et décembre, sur la base des encours moyens de chaque intermédiaire financier pour la période de douze mois se

terminant à la fin du trimestre civil précédent. Les pourcentages appliqués aux éléments pris en considération pour la détermination des plafonds, sont les suivants :

| Date d'entrée en vigueur | Dépôts en francs belges en carnets ordinaires | Autres dépôts de la clientèle libellés en francs belges à moins d'un an | Marges non utilisées des crédits à court terme ouvertes aux entreprises et particuliers | Encours utilisés des crédits accordés à l'origine aux entreprises et particuliers |              |
|--------------------------|---|---|---|---|--------------|
|                          |   |   |   | à court terme   | à long terme |
|                          | données mensuelles                            |   |   | données trimestrielles  |              |
| 2 novembre 1977 ...      | 1,3   | 2,5   | 3,3   | 5,3   | 0,6          |

<sup>2</sup> a) du 29 juin 1979 au 25 juin 1980, le plafond de chaque intermédiaire financier était scindé en un sous-plafond A s'élevant à un tiers du plafond total et un sous-plafond B à concurrence du montant restant.  
b) à partir du 26 juin 1980, la subdivision des facilités de réescompte en deux tranches A et B a été supprimée.

<sup>3</sup> Jusque fin février 1980, les quotas d'avances étaient établis sur base des moyens d'action recensés pour la détermination des plafonds de réescompte tels que ceux-ci étaient calculés avant que n'intervienne, en novembre 1977, la réforme du système des plafonds de réescompte. Depuis le 1er mars 1980, le quota d'avances de chaque intermédiaire

financier est égal au triple de la partie de son plafond de réescompte liée aux besoins de trésorerie (pour la définition de cette partie du plafond : voir *Bulletin de la Banque Nationale de Belgique*, LIII<sup>e</sup> année, tome II, n° 3, septembre 1977 : « Réforme du système des plafonds de réescompte »).

En outre, chaque intermédiaire a la possibilité de se créer un quota supplémentaire par conversion de son plafond de réescompte, mais dans la mesure seulement où il ne dispose pas d'un portefeuille d'effets réescomptables suffisant pour épuiser ledit plafond. Le quota supplémentaire est égal au triple du montant du plafond de réescompte dont il est fait abandon.

**XVIII - 3c. — PLAFONDS DE REESCOMPTE ET QUOTAS MENSUELS D'AVANCES  
EN COMPTE COURANT DES INSTITUTIONS PUBLIQUES DE CREDIT  
ET DES CAISSES D'EPARGNE PRIVEES A LA BANQUE NATIONALE DE BELGIQUE**

(milliards de francs)

| Fin de période (plafonds)<br>ou mois (quotas) | Plafonds de réescompte (système en vigueur depuis le 2 novembre 1977 1) |                     |                      |                     |                     |                      |                       |                       |                                      | Quotas<br>mensuels<br>d'avances<br>en compte<br>courant<br>décomptés<br>au taux<br>ordinaire |
|---|---|---------------------|----------------------|---------------------|---------------------|----------------------|-----------------------|-----------------------|--------------------------------------|--|
|   | Ensemble des plafonds   |                     |                      | Encours imputés     |                     |                      | Marges disponibles    |                       |                                      |  |
|   | Sous-plafond<br>A 2   | Sous-plafond<br>B 2 | Total                | Sous-plafond<br>A 2 | Sous-plafond<br>B 2 | Total                | Sous-plafond<br>A 2   | Sous-plafond<br>B 2   | Total                                |  |
|   | (1a)  | (1b)                | (1) =<br>(1a) + (1b) | (2a)                | (2b)                | (2) =<br>(2a) + (2b) | (3a) =<br>(1a) - (2a) | (3b) =<br>(1b) - (2b) | (3) =<br>(3a) + (3b)<br>ou (1) - (2) |  |

**I. INSTITUTIONS PUBLIQUES DE CREDIT**

|                    |   |   |      |   |   |     |   |   |      |                   |
|--------------------|---|---|------|---|---|-----|---|---|------|-------------------|
| 1980 Décembre .... | — | — | 13,5 | — | — | 2,7 | — | — | 10,8 | 44,2 <sup>3</sup> |
| 1981 Mars .....    | — | — | 13,6 | — | — | 2,6 | — | — | 11,0 | 44,8              |
| Juin .....         | — | — | 13,7 | — | — | 4,4 | — | — | 9,3  | 45,4              |
| Septembre ...      | — | — | 13,7 | — | — | 4,3 | — | — | 9,4  | 45,6              |
| Décembre ....      | — | — | 13,7 | — | — | 3,8 | — | — | 9,9  | 45,9              |
| 1982 Mars .....    | — | — | 13,8 | — | — | 4,2 | — | — | 9,6  | 46,3              |
| Avril .....        | — | — | 13,8 | — | — | 4,5 | — | — | 9,3  | 46,3              |
| Mai .....          | — | — | 13,8 | — | — | 3,8 | — | — | 10,0 | 46,3              |
| Juin .....         | — | — | 13,8 | — | — | 3,9 | — | — | 9,9  | 46,8              |
| Juillet .....      | — | — | 13,8 | — | — | 3,8 | — | — | 10,0 | 46,8              |
| Août .....         | — | — | 13,8 | — | — | 3,4 | — | — | 10,4 | 46,8              |
| Septembre ...      | — | — | 13,9 | — | — | 2,7 | — | — | 11,2 | 47,6              |
| Octobre .....      | — | — | 13,9 | — | — | 2,8 | — | — | 11,1 | 47,6              |
| Novembre ....      | — | — | 13,9 | — | — | 3,0 | — | — | 10,9 | 47,6              |
| Décembre ....      | — | — | 14,0 | — | — | 3,9 | — | — | 10,1 | 48,4              |
| 1983 Janvier ..... | — | — | 14,0 | — | — | 4,3 | — | — | 9,7  | 48,4              |
| Février .....      | — | — | 14,0 | — | — | 4,3 | — | — | 9,7  | 48,4              |
| Mars .....         | — | — | 14,4 | — | — | 3,4 | — | — | 11,0 | 49,4              |

**II. CAISSES D'EPARGNE PRIVEES**

|                    |   |   |     |   |   |     |   |   |     |                   |
|--------------------|---|---|-----|---|---|-----|---|---|-----|-------------------|
| 1980 Décembre .... | — | — | 6,2 | — | — | 2,3 | — | — | 3,9 | 14,1 <sup>3</sup> |
| 1981 Mars .....    | — | — | 6,2 | — | — | 3,1 | — | — | 3,1 | 14,2              |
| Juin .....         | — | — | 6,4 | — | — | 3,6 | — | — | 2,8 | 14,6              |
| Septembre ...      | — | — | 6,8 | — | — | 4,0 | — | — | 2,8 | 15,0              |
| Décembre ....      | — | — | 7,1 | — | — | 5,1 | — | — | 2,0 | 15,4              |
| 1982 Mars .....    | — | — | 7,5 | — | — | 3,9 | — | — | 3,6 | 15,3              |
| Avril .....        | — | — | 7,5 | — | — | 4,2 | — | — | 3,3 | 15,3              |
| Mai .....          | — | — | 7,5 | — | — | 4,4 | — | — | 3,1 | 15,3              |
| Juin .....         | — | — | 7,8 | — | — | 4,6 | — | — | 3,2 | 16,0              |
| Juillet .....      | — | — | 7,8 | — | — | 3,9 | — | — | 3,9 | 16,0              |
| Août .....         | — | — | 7,8 | — | — | 2,9 | — | — | 4,9 | 16,0              |
| Septembre ...      | — | — | 7,9 | — | — | 2,4 | — | — | 5,5 | 16,2              |
| Octobre .....      | — | — | 7,9 | — | — | 1,6 | — | — | 6,3 | 16,2              |
| Novembre ....      | — | — | 7,9 | — | — | 2,9 | — | — | 5,0 | 16,2              |
| Décembre ....      | — | — | 8,0 | — | — | 4,8 | — | — | 3,2 | 16,5              |
| 1983 Janvier ..... | — | — | 8,0 | — | — | 4,7 | — | — | 3,3 | 16,5              |
| Février .....      | — | — | 8,0 | — | — | 5,3 | — | — | 2,7 | 16,5              |
| Mars .....         | — | — | 8,2 | — | — | 4,3 | — | — | 3,9 | 16,7              |

<sup>1</sup> Voir note 1 du tableau XVIII-3b.

<sup>2</sup> Voir note 2 du tableau XVIII-3b.

<sup>3</sup> Voir note 3 du tableau XVIII-3b.

Références bibliographiques : *Statistiques économiques belges 1960-1970*. — *Bulletin d'Information et de Documentation* : XXVIII<sup>e</sup> année, vol. I, no 5, mai 1953 : « Une nouvelle statistique : le marché de l'argent au jour le jour (call money) ». — XXXV<sup>e</sup> année, tome I, no 4, avril 1960 : « Le marché monétaire en Belgique ». — XXXVII<sup>e</sup> année, vol. I, nos 3 et 4, mars et avril 1962 : « La réforme du 1<sup>er</sup> janvier 1962 et le marché monétaire belge ». — XLII<sup>e</sup> année, tome II, no 3, septembre 1967 : « Nouveaux tableaux concernant les crédits d'escompte, d'avances et d'acceptation aux entreprises et particuliers et à l'étranger ». — *Bulletin de la Banque Nationale de Belgique* : XLVI<sup>e</sup> année, tome I, no 1, janvier 1971 : « Une nouvelle statistique : Plafonds de réescompte et de

visa des banques à la Banque Nationale de Belgique ». — XLIX<sup>e</sup> année, tome I, no 6, juin 1974 : « Communication du 28 juin 1974 de la Banque Nationale de Belgique concernant les plafonds de réescompte et les comptes courants d'avances ». — L<sup>e</sup> année, tome I, no 3, mars 1975 : « Adaptation des plafonds de réescompte et de visa de la Banque Nationale de Belgique » et tome II, no 3, septembre 1975 : « Relèvement des plafonds de réescompte et des quotas d'avances de la Banque Nationale ». — LI<sup>e</sup> année, tome I, no 2, février 1976 : « Mesure de politique monétaire ». LI<sup>e</sup> année, tome II, nos 1-2, juillet-août 1976 : « Mesures de politique monétaire ». — LII<sup>e</sup> année, tome II, no 3, septembre 1977 : « Réforme du système des plafonds de réescompte ».

## XIX. — TAUX D'ESCOMPTE, D'INTERET ET DE RENDEMENT

(Four cent par an)

### 1a. — BAREME OFFICIEL DES TAUX D'ESCOMPTE ET D'AVANCES DE LA BANQUE NATIONALE DE BELGIQUE

| Dates des changements         | Escompte <sup>1</sup> | Avances en compte courant<br>et prêts <sup>2</sup> |
|-------------------------------|-----------------------|--|
| 1977 6 janvier .....          | 8,00                  | 8,00   |
| 17 février .....              | 7,00                  | 7,00   |
| 5 mai .....                   | 6,50                  | 6,50   |
| 23 juin .....                 | 6,00                  | 6,00   |
| 2 décembre .....              | 7,00                  | 7,00   |
| 14 décembre .....             | 9,00                  | 9,00   |
| 1978 5 janvier .....          | 8,50                  | 8,50   |
| 19 janvier .....              | 7,50                  | 7,50   |
| 2 février .....               | 6,50                  | 6,50   |
| 16 mars .....                 | 6,00                  | 6,00   |
| 30 mars .....                 | 5,50                  | 5,50   |
| 27 juillet .....              | 6,00                  | 6,00   |
| 12 octobre .....              | 6,00                  | 8,50   |
| 1979 18 janvier .....         | 6,00                  | 8,00   |
| 1 <sup>er</sup> février ..... | 6,00                  | 7,50   |
| 8 mars .....                  | 6,00                  | 7,00   |
| 3 mai .....                   | 7,00                  | 7,00   |
| 31 mai .....                  | 8,00                  | 8,00   |
| 14 juin .....                 | 9,00                  | 9,00   |
| 29 juin .....                 | 9,00                  | 11,00  |
| 4 octobre .....               | 10,00                 | 12,00  |
| 13 décembre .....             | 10,50                 | 12,50  |
| 1980 28 février .....         | 12,00                 | 13,50  |
| 20 mars .....                 | 14,00                 | 15,00  |
| 5 juin .....                  | 14,00                 | 14,50  |
| 26 juin .....                 | 13,00                 | 13,00  |
| 31 juillet .....              | 12,00                 | 12,00  |
| 1981 5 mars .....             | 12,00                 | 13,00  |
| 26 mars .....                 | 13,00                 | 15,00  |
| 31 mars .....                 | 16,00                 | 18,00  |
| 16 avril .....                | 15,00                 | 17,00  |
| 30 avril .....                | 14,00                 | 16,00  |
| 28 mai .....                  | 13,00                 | 15,00  |
| 11 décembre .....             | 15,00                 | 17,00  |
| 1982 7 janvier .....          | 14,00                 | 15,00  |
| 4 mars .....                  | 13,00                 | 13,50  |
| 8 avril .....                 | 14,00                 | 15,00  |
| 29 juillet .....              | 13,50                 | 14,50  |
| 19 août .....                 | 13,00                 | 14,00  |
| 9 septembre .....             | 12,50                 | 13,50  |
| 21 octobre .....              | 12,00                 | 13,00  |
| 12 novembre .....             | 11,50                 | 12,50  |
| 1983 9 mars .....             | 14,00                 | 15,00  |
| 24 mars .....                 | 11,00                 | 12,00  |

<sup>1</sup> Du 12 février au 16 juin 1976, du 23 juillet au 19 décembre 1976, du 12 octobre 1978 au 2 mai 1979 et du 29 juin 1979 au 25 juin 1980 pour les banques, les caisses d'épargne privées et les institutions publiques de crédit : taux pour les effets imputés sur le sous-plafond de réescompte A (cf. tableau XVIII-3).

<sup>2</sup> Pour les banques, les caisses d'épargne privées et les institutions publi-

ques de crédit : taux pour les avances à l'intérieur du quota mensuel que la B.N.B. leur a attribué. Quotité maximum : certificats de trésorerie, certificats du Fonds des Rentes et bons de caisse des organismes parastataux émis à maximum 874 jours : 95 p.c.; autres effets publics : 80 p.c. Sont seuls acceptés en nantissement les titres et effets publics « au porteur » libellés en francs belges.

**XIX - 1b. — TAUX SPECIAUX DE LA BANQUE  
NATIONALE DE BELGIQUE.**

**XIX - 1c. — TAUX MOYEN PONDERE  
DE LA BANQUE NATIONALE  
DE BELGIQUE <sup>1</sup>**

| Dates des changements             | Escompte d'effets<br>imputés sur<br>le sous-plafond<br>de réescompte B | Avances au-delà<br>du quota mensuel<br>attribué<br>aux banques,<br>aux caisses d'épargne<br>privées<br>et aux institutions<br>publiques de crédit | Fin de période                       | Taux  |
|-----------------------------------|--|---|--------------------------------------|-------|
| Taux en vigueur au 31-12-1978 ... | 8,50   | 9,50  | 1975 .....                           | 5,73  |
| 1979 18 janvier .....             | 8,00   | 8,50  | 1976 .....                           | 9,06  |
| 1 <sup>er</sup> février .....     | 7,50   | 8,00  | 1977 .....                           | 7,73  |
| 8 mars .....                      | 7,00   | 7,00  | 1978 .....                           | 6,89  |
| 3 mai .....                       | —  | 7,00  | 1979 .....                           | 11,53 |
| 31 mai .....                      | —  | 8,00  | 1980 .....                           | 12,00 |
| 14 juin .....                     | —  | 9,00  | 1981 .....                           | 13,91 |
| 29 juin .....                     | 11,00  | 12,00   | 1982 .....                           | 11,35 |
| 28 septembre .....                | 11,00  | 13,00   | 1980 4 <sup>e</sup> trimestre .....  | 12,00 |
| 4 octobre .....                   | 12,00  | 13,00   | 1981 1 <sup>er</sup> trimestre ..... | 12,15 |
| 13 décembre .....                 | 12,50  | 13,50   | 2 <sup>e</sup> trimestre .....       | 12,95 |
| 1980 28 février .....             | 13,50  | 14,50   | 3 <sup>e</sup> trimestre .....       | 13,00 |
| 14 mars .....                     | 13,50  | 18,00   | 4 <sup>e</sup> trimestre .....       | 13,91 |
| 20 mars .....                     | 15,00  | 18,00   | 1982 1 <sup>er</sup> trimestre ..... | 12,14 |
| 29 avril .....                    | 15,00  | 17,00   | 2 <sup>e</sup> trimestre .....       | 13,31 |
| 21 mai .....                      | 15,00  | 16,50   | 3 <sup>e</sup> trimestre .....       | 11,25 |
| 30 mai .....                      | 15,00  | 16,00   | 4 <sup>e</sup> trimestre .....       | 11,35 |
| 5 juin .....                      | 14,50  | 15,50   | 1983 1 <sup>er</sup> trimestre ..... | 11,16 |
| 26 juin .....                     | —  | 14,00   | 1982 Mars .....                      | 12,14 |
| 31 juillet .....                  | —  | 13,00   | Avril .....                          | 12,68 |
| 1981 5 mars .....                 | —  | 14,00   | Mai .....                            | 12,85 |
| 25 mars .....                     | —  | 16,00   | Juin .....                           | 13,31 |
| 31 mars .....                     | —  | 20,00   | Juillet .....                        | 13,20 |
| 16 avril .....                    | —  | 19,00   | Août .....                           | 12,14 |
| 30 avril .....                    | —  | 18,00   | Septembre .....                      | 11,25 |
| 28 mai .....                      | —  | 17,00   | Octobre .....                        | 11,20 |
| 12 juin .....                     | —  | 16,00   | Novembre .....                       | 11,02 |
| 11 décembre .....                 | —  | 18,00   | Décembre .....                       | 11,35 |
| 30 décembre .....                 | —  | 17,50   | 1983 Janvier .....                   | 11,27 |
| 1982 7 janvier .....              | —  | 16,00   | Février .....                        | 11,03 |
| 4 mars .....                      | —  | 15,00   | Mars .....                           | 11,16 |
| 8 avril .....                     | —  | 15,50   |                                      |       |
| 29 juillet .....                  | —  | 15,00   |                                      |       |
| 19 août .....                     | —  | 14,50   |                                      |       |
| 3 septembre .....                 | —  | 14,00   |                                      |       |
| 9 septembre .....                 | —  | 13,50   |                                      |       |
| 21 octobre .....                  | —  | 13,00   |                                      |       |
| 12 novembre .....                 | —  | 12,50   |                                      |       |
| 1983 9 mars .....                 | —  | 15,00   |                                      |       |
| 24 mars .....                     | —  | 12,00   |                                      |       |

<sup>1</sup> Coût moyen du recours à la B.N.B. pour les intermédiaires financiers qui financent directement ou indirectement des crédits aux entreprises et particuliers. Ce coût est calculé en faisant la moyenne des différents taux

pondérés par l'encours des financements obtenus par ces intermédiaires à ces taux.





**XIX - 3. — TAUX DE L'ARGENT  
AU JOUR LE JOUR**

| Période                              | Moyennes 1 |
|--------------------------------------|------------|
| 1975 .....                           | 4,63       |
| 1976 .....                           | 8,38       |
| 1977 .....                           | 5,58       |
| 1978 .....                           | 5,17       |
| 1979 .....                           | 7,96       |
| 1980 .....                           | 11,11      |
| 1981 .....                           | 11,41      |
| 1982 .....                           | 11,41      |
| 1981 1 <sup>er</sup> trimestre ..... | 9,82       |
| 2 <sup>e</sup> trimestre .....       | 12,62      |
| 3 <sup>e</sup> trimestre .....       | 11,23      |
| 4 <sup>e</sup> trimestre .....       | 12,03      |
| 1982 1 <sup>er</sup> trimestre ..... | 11,44      |
| 2 <sup>e</sup> trimestre .....       | 12,33      |
| 3 <sup>e</sup> trimestre .....       | 11,68      |
| 4 <sup>e</sup> trimestre .....       | 10,16      |
| 1983 1 <sup>er</sup> trimestre ..... | 10,30      |
| 1982 Mars .....                      | 10,21      |
| Avril .....                          | 12,56      |
| Mai .....                            | 12,90      |
| Juin .....                           | 11,59      |
| Juillet .....                        | 13,05      |
| Août .....                           | 11,63      |
| Septembre .....                      | 10,43      |
| Octobre .....                        | 10,98      |
| Novembre .....                       | 10,32      |
| Décembre .....                       | 9,29       |
| 1983 Janvier .....                   | 9,65       |
| Février .....                        | 9,88       |
| Mars .....                           | 11,28      |

**XIX - 4. — TAUX DES CERTIFICATS DE TRESORERIE  
ET DES CERTIFICATS DU FONDS DES RENTES**

|                            | Certificats de trésorerie à très court terme 2 |        |        | Certificats du Fonds des Rentes 3 (4 mois) |       | Dates         | Certificats de trésorerie émis par adjudication 6 |        |         |
|----------------------------|--|--------|--------|--|-------|---------------|---|--------|---------|
|                            | 1 mois   | 2 mois | 3 mois | 4  | 5     |               | 6 mois  | 9 mois | 12 mois |
|                            | (fin de période)                               |        |        | 4  | 5     |               |   |        |         |
| 1974 .....                 | 10,00  | 10,25  | 10,50  | 11,00                                      | 10,85 |               |   |        |         |
| 1975 .....                 | 5,55   | 5,80   | 6,05   | 6,20                                       | 7,14  | 1974 10 déc.  | *   | *      | *       |
| 1976 .....                 | 10,00  | 10,00  | 10,00  | 10,50                                      | 9,96  | 1975 9 déc.   | 6,75  | *      | *       |
| 1977 .....                 | 8,75   | 9,00   | 9,25   | 9,50                                       | 7,55  | 1976 14 déc.  | 10,75   | *      | 10,50   |
| 1978 .....                 | 9,50   | 9,50   | 9,25   | 9,25                                       | 7,32  | 1977 13 déc.  | 7,75  | *      | *       |
| 1979 .....                 | 14,20  | 14,30  | 14,40  | 14,45                                      | 10,07 | 1978 12 déc.  | *   | *      | *       |
| 1980 .....                 | 12,25  | 12,50  | 12,75  | 13,10                                      | 14,18 | 1979 11 déc.  | 14,10   | 13,75  | *       |
| 1981 .....                 | 16,25  | 16,00  | 16,00  | 16,00                                      | 15,49 | 1980 9 déc.   | *   | *      | *       |
| 1982 .....                 | 12,25  | 12,25  | 12,25  | 12,35                                      | 14,19 |               |   |        |         |
| 1980 4 <sup>e</sup> trim.  | 12,25  | 12,50  | 12,75  | 13,10                                      | 12,82 | 1981 10 mars  | 13,85   | *      | *       |
| 1981 1 <sup>er</sup> trim. | 16,00  | 16,50  | 17,00  | 17,00                                      | 13,30 | 9 juin        | 16,25   | *      | *       |
| 2 <sup>e</sup> trim.       | 14,50  | 14,75  | 15,00  | 15,25                                      | 16,76 | 8 sept.       | 16,00   | 16,00  | *       |
| 3 <sup>e</sup> trim.       | 15,25  | 15,50  | 15,75  | 16,00                                      | 16,14 | 8 déc.        | 14,75   | 14,75  | 14,75   |
| 4 <sup>e</sup> trim.       | 16,25  | 16,00  | 16,00  | 16,00                                      | 15,76 |               |   |        |         |
| 1982 1 <sup>er</sup> trim. | 13,60  | 14,15  | 14,50  | 14,50                                      | 14,76 | 1982 9 mars   | 13,75   | 13,75  | *       |
| 2 <sup>e</sup> trim.       | 15,50  | 15,50  | 15,75  | 15,75                                      | 15,23 | 13 avril      | 15,00   | *      | *       |
| 3 <sup>e</sup> trim.       | 12,75  | 12,75  | 12,75  | 13,00                                      | 14,14 | 11 mai        | 14,75   | 14,75  | *       |
| 4 <sup>e</sup> trim.       | 12,25  | 12,25  | 12,25  | 12,35                                      | 12,72 | 8 juin        | *   | *      | *       |
| 1983 1 <sup>er</sup> trim. | 12,00  | 12,00  | 12,00  | 12,25                                      | 12,58 | 13 juill.     | 15,25   | 15,25  | *       |
|                            |  |        |        |  |       | 10 août       | 14,35   | *      | *       |
| 1982 Mars                  | 13,60  | 14,15  | 14,50  | 14,50                                      | 14,12 | 14 sept.      | 13,50   | *      | *       |
| Avril                      | 14,75  | 15,00  | 15,00  | 15,00                                      | 14,99 | 12 oct.       | 13,10   | 13,10  | 12,75   |
| Mai                        | 14,75  | 15,00  | 15,00  | 14,75                                      | 14,95 | 9 nov.        | 12,85   | *      | *       |
| Juin                       | 15,50  | 15,50  | 15,75  | 15,75                                      | 15,63 | 14 déc.       | 12,35   | 12,35  | *       |
| Juillet                    | 14,50  | 14,50  | 14,50  | 14,75                                      | 15,38 |               |   |        |         |
| Août                       | 13,75  | 13,75  | 13,75  | 13,90                                      | 14,12 | 1983 11 janv. | 12,35   | 12,35  | *       |
| Sept.                      | 12,75  | 12,75  | 12,75  | 13,00                                      | 13,26 | 8 févr.       | 12,35   | *      | *       |
| Oct.                       | 12,75  | 12,75  | 12,75  | 12,85                                      | 12,95 | 8 mars        | *   | *      | *       |
| Nov.                       | 12,25  | 12,25  | 12,25  | 12,50                                      | 12,64 |               |   |        |         |
| Déc.                       | 12,25  | 12,25  | 12,25  | 12,35                                      | 12,35 |               |   |        |         |
| 1983 Janv.                 | 12,25  | 12,25  | 12,25  | 12,25                                      | 12,25 |               |   |        |         |
| Févr.                      | 12,25  | 12,25  | 12,25  | 12,25                                      | 12,25 |               |   |        |         |
| Mars                       | 12,00  | 12,00  | 12,00  | 12,25                                      | 12,87 |               |   |        |         |

1 Il s'agit de moyennes pondérées des taux journaliers moyens. La pondération tient compte, non seulement des capitaux empruntés chaque jour dans le cadre du protocole dressé en vue de la participation au marché du call-money, mais encore de capitaux empruntés en dehors de ce protocole.

2 Cf. arrêté ministériel du 9 novembre 1957 (*Moniteur belge* du 10 novembre 1957, p. 8028), modifié par l'arrêté ministériel du 25 mars 1964 (*Moniteur belge* du 28 mars 1964, p. 3239).

3 Les certificats du Fonds des Rentes, créés lors de la réforme du marché monétaire de novembre 1957, peuvent être détenus par les banques belges et luxembourgeoises, les caisses d'épargne privées, les institutions financières du secteur public et certains paraétatiques d'exploitation. Les taux indiqués

étaient également valables pour les certificats de trésorerie B, qui ont été créés lors de la même réforme et remboursés définitivement le 18 juillet 1977.

4 Taux de la dernière adjudication hebdomadaire de l'année, du trimestre ou du mois.

5 Moyenne pondérée des taux des adjudications hebdomadaires de l'année, du trimestre ou du mois.

6 Taux uniques valables pour tous les certificats adjugés (taux les plus élevés retenus).

\* Pas d'adjudication.

**XIX - 5. — TAUX DE DEPOTS EN FRANCS BELGES DANS LES BANQUES <sup>1</sup>**

| Dates des changements               | Comptes de dépôts à |                    |        |        |        |         |
|-------------------------------------|---------------------|--------------------|--------|--------|--------|---------|
|                                     | vue                 | terme <sup>2</sup> |        |        |        |         |
|                                     |                     | 15 jours           | 1 mois | 3 mois | 6 mois | 12 mois |
| Taux en vigueur au 31-12-1975 ..... | 0,50                | 2,50               | 3,50   | 4,65   | 5,25   | 6,75    |
| 1976 12 janvier .....               | 0,50                | 2,50               | 3,50   | 4,65   | 5,25   | 7,00    |
| 15 avril .....                      | 0,50                | 3,00               | 4,00   | 5,15   | 5,75   | 7,25    |
| 23 août .....                       | 0,50                | 3,75               | 4,75   | 5,90   | 6,25   | 7,25    |
| 20 septembre .....                  | 0,50                | 4,75               | 5,75   | 6,75   | 7,00   | 7,25    |
| 1977 17 janvier .....               | 0,50                | 4,25               | 5,25   | 6,50   | 6,75   | 7,25    |
| 1 <sup>er</sup> mars .....          | 0,50                | 3,25               | 4,25   | 5,50   | 6,25   | 7,25    |
| 22 juin .....                       | 0,50                | 3,25               | 4,25   | 5,50   | 6,25   | 7,00    |
| 5 juillet .....                     | 0,50                | 3,00               | 4,00   | 5,25   | 6,00   | 7,00    |
| 19 septembre .....                  | 0,50                | 2,75               | 3,75   | 5,00   | 5,75   | 6,75    |
| 1978 13 avril .....                 | 0,50                | 2,50               | 3,25   | 4,50   | 5,25   | 6,25    |
| 1979 16 janvier .....               | 0,50                | 3,00               | 3,75   | 5,00   | 5,75   | 6,25    |
| 22 janvier .....                    | 0,50                | 3,00               | 3,75   | 5,00   | 5,75   | 6,75    |
| 19 mars .....                       | 0,50                | 2,75               | 3,50   | 4,75   | 5,75   | 6,75    |
| 16 juin .....                       | 0,50                | 3,25               | 4,00   | 5,25   | 6,25   | 7,25    |
| 16 juillet .....                    | 0,50                | 4,25               | 4,75   | 5,75   | 6,50   | 7,25    |
| 10 septembre .....                  | 0,50                | 4,50               | 5,00   | 6,00   | 6,75   | 7,75    |
| 29 novembre .....                   | 0,50                | 5,50               | 6,00   | 6,50   | 7,00   | 8,00    |
| 1980 17 mars .....                  | 0,50                | 7,00               | 8,00   | 8,50   | 8,50   | 9,00    |
| 9 juin .....                        | 0,50                | 6,75               | 7,75   | 8,25   | 8,50   | 9,00    |
| 2 juillet .....                     | 0,50                | 6,25               | 7,25   | 8,00   | 8,25   | 9,00    |
| 5 août .....                        | 0,50                | 5,75               | 6,75   | 7,50   | 8,00   | 9,00    |
| 1982 22 novembre .....              | 0,50                | 5,50               | 6,50   | 7,25   | 7,75   | 9,00    |

<sup>1</sup> Tarif appliqué par 25 banques environ, dont les principales, pour les dépôts ordinaires. D'autres banques, surtout régionales, appliquent en général un tarif supérieur.

<sup>2</sup> Les variations des taux des dépôts ordinaires à terme sont décidées en fonction des conditions du marché, de l'état de la balance des paiements et de l'évolution de la conjoncture et font l'objet d'un accord précédé de consultations entre la B.N.B. et l'Association Belge des Banques.

**XIX - 6. — TAUX D'INTERET APPLIQUES SUR LIVRETS ORDINAIRES  
A LA CAISSE GENERALE D'EPARGNE ET DE RETRAITE**

| Dates des changements                    | 1 <sup>re</sup> tranche 1 |                                | 2 <sup>e</sup> tranche 2       |                                |
|--|---------------------------|--------------------------------|--------------------------------|--------------------------------|
|  | Taux d'intérêt            | Prime de fidélité <sup>3</sup> | Taux d'intérêt                 | Prime de fidélité <sup>3</sup> |
| Taux en vigueur au 31-12-1975 .....      | 4,25                      | 1,25                           | 3,25                           | 1,25                           |
| 1977 16 septembre .....                  | 4,00                      | 1,50                           | 3,00                           | 1,50                           |
| 1978 1 <sup>er</sup> janvier .....       | 4,00                      | 1,25                           | 3,00                           | 1,25                           |
| 16 avril .....                           | 3,75                      | 1,25                           | 2,75                           | 1,25                           |
| 1979 16 janvier .....                    | 4,25                      | 1,00                           | 3,25                           | 1,00                           |
| 16 juin .....                            | 4,75                      | 1,00                           | 3,75                           | 1,00                           |
| 16 septembre .....                       | 5,00                      | 1,00                           | 4,00                           | 1,00                           |
| 1980 1 <sup>er</sup> janvier .....       | 5,25                      | 1,00                           | 4,25                           | 1,00                           |
|  | Taux d'intérêt            |                                | Prime de fidélité <sup>3</sup> |                                |
| 1 <sup>er</sup> avril <sup>4</sup> ..... | 5,25                      |                                | 1,00                           |                                |

<sup>1</sup> Dépôts (ou fraction des dépôts) jusqu'à 500.000 F.

<sup>2</sup> Fraction des dépôts dépassant 500.000 F.

<sup>3</sup> Jusqu'au 15 janvier 1982, la prime de fidélité était accordée sur tout dépôt ou partie de dépôt qui restait inscrit au livret entre le 16 janvier et le 31 décembre d'une même année. A partir du 16 janvier 1982, la prime de fidélité est accordée au solde minimum qui reste inscrit au livret pendant 12 mois. Elle n'est capitalisée, toutefois, qu'à la fin de l'année civile.

<sup>4</sup> A partir du 1<sup>er</sup> avril 1980, une prime de 1,50 p.c. l'an a été accordée aux accroissements d'avoirs réalisés du 1<sup>er</sup> janvier au 15 juillet 1980 s'ils restaient en compte jusqu'au 31 décembre 1980. La prime a été ramenée à 1 p.c. l'an pour les accroissements réalisés du 16 juillet au 31 décembre 1980. Aucune prime n'a été allouée si au 31 décembre 1980 les avoirs étaient égaux ou inférieurs à ceux du 31 décembre 1979. En 1981, une prime d'accroissement de 0,50 p.c., est attribuée à partir du 1<sup>er</sup> juillet, pour les sommes versées entre le 16 janvier et le 15 juillet et qui restent en dépôt jusqu'au 31 décembre.

## ANNEXE 7. — TAUX DE RENDEMENT DE TITRES A REVENU FIXE, COTES A LA BOURSE DE BRUXELLES <sup>1</sup>

Emprunts émis après le 1<sup>er</sup> décembre 1962

| Début de période   | Echéance de 2 à 5 ans |                         | Echéance à plus de 5 ans |                         |                  | Taux moyen pondéré |
|--------------------|-----------------------|-------------------------|--------------------------|-------------------------|------------------|--------------------|
|                    | Etat                  | Paraétatiques et villes | Etat                     | Paraétatiques et villes | Sociétés privées |                    |
| 1974 .....         | 7,72                  | 7,61                    | 7,92                     | 7,95                    | 8,56             | 7,90               |
| 1975 .....         | 8,76                  | 9,18                    | 9,03                     | 9,41                    | 10,90            | 9,13               |
| 1976 .....         | 8,33                  | 8,41                    | 8,72                     | 8,90                    | 10,29            | 8,69               |
| 1977 .....         | 9,32                  | 9,30                    | 9,22                     | 9,62                    | 11,70            | 9,35               |
| 1978 .....         | 9,01                  | 8,73                    | 8,76                     | 9,04                    | 9,85             | 8,86               |
| 1979 .....         | 8,60                  | 8,60                    | 8,80                     | 8,96                    | 9,58             | 8,72               |
| 1980 .....         | 10,61                 | 10,83                   | 11,13                    | 11,07                   | 11,93            | 10,86              |
| 1981 .....         | 12,14                 | 12,43                   | 13,04                    | 12,36                   | —                | 12,45              |
| 1982 .....         | 13,53                 | 13,48                   | 13,99                    | 13,45                   | —                | 13,63              |
| 1980 Octobre ..... | 11,86                 | 12,20                   | 12,43                    | 12,22                   | <sup>2</sup>     | 12,14              |
| 1981 Janvier ..... | 12,14                 | 12,43                   | 13,04                    | 12,36                   | —                | 12,45              |
| Avril .....        | 13,05                 | 13,00                   | 13,57                    | 12,94                   | —                | 13,16              |
| Juillet .....      | 13,89                 | 13,59                   | 14,18                    | 13,52                   | —                | 13,84              |
| Octobre .....      | 13,47                 | 13,54                   | 13,97                    | 13,65                   | —                | 13,64              |
| 1982 Janvier ..... | 13,53                 | 13,48                   | 13,99                    | 13,45                   | —                | 13,63              |
| Mars .....         | 13,77                 | 13,55                   | 13,83                    | 13,28                   | —                | 13,68              |
| Avril .....        | 13,54                 | 13,30                   | 13,93                    | 13,19                   | —                | 13,53              |
| Mai .....          | 13,11                 | 12,99                   | 13,66                    | 13,38                   | —                | 13,24              |
| Juin .....         | 13,27                 | 12,97                   | 13,56                    | 13,45                   | —                | 13,28              |
| Juillet .....      | 13,33                 | 13,08                   | 13,59                    | 13,60                   | —                | 13,36              |
| Août .....         | 13,01                 | 12,84                   | 13,44                    | 13,34                   | —                | 13,11              |
| Septembre .....    | 12,73                 | 12,67                   | 13,13                    | 13,31                   | —                | 12,90              |
| Octobre .....      | 12,77                 | 12,57                   | 13,20                    | 13,23                   | —                | 12,86              |
| Novembre .....     | 12,34                 | 12,43                   | 13,23                    | 13,09                   | —                | 12,59              |
| Décembre .....     | 11,92                 | 12,03                   | 12,87                    | 12,63                   | —                | 12,21              |
| 1983 Janvier ..... | 11,62                 | 11,70                   | 12,66                    | 12,43                   | —                | 11,94              |
| Février .....      | 11,59                 | 11,47                   | 12,48                    | 12,12                   | —                | 11,76              |
| Mars .....         | 11,99                 | 11,81                   | 12,60                    | 12,21                   | —                | 12,02              |

<sup>1</sup> Taux de rendement moyen calculé avant retenues fiscales à la source. Le taux du rendement moyen est celui qui, appliqué au calcul de la valeur actuelle de l'ensemble des termes d'annuités (remboursement intérêts, lots et primes éventuels) encore à recevoir, égalise cette valeur actuelle au prix d'achat du capital en vie, évalué au cours du jour

majoré des courtages et éventuellement des intérêts courus.  
<sup>2</sup> Vu le nombre restreint des emprunts de sociétés privées cotées à la bourse, la moyenne des taux de rendement de la série n'est pas publiée mais les taux de rendements individuels ont été pris en considération pour le calcul du « Taux moyen pondéré ».

**XIX - 8. — TAUX DES BONS DE CAISSE ET OBLIGATIONS  
EMIS PAR LES INSTITUTIONS PUBLIQUES DE CREDIT**

| Dates des changements               | 1 an         |                 |                             | 5 ans        |                 |                             | 10 ans       |                 |                             | 20 ans       |                 |                             |
|-------------------------------------|--------------|-----------------|-----------------------------|--------------|-----------------|-----------------------------|--------------|-----------------|-----------------------------|--------------|-----------------|-----------------------------|
|                                     | Taux nominal | Prix d'émission | Rendement réel <sup>1</sup> | Taux nominal | Prix d'émission | Rendement réel <sup>1</sup> | Taux nominal | Prix d'émission | Rendement réel <sup>1</sup> | Taux nominal | Prix d'émission | Rendement réel <sup>1</sup> |
| Taux en vigueur au 31-12-1972 ..... | 5,25         | 100,00          | 5,25                        | 6,25         | 100,00          | 6,25                        | 6,75         | 100,00          | 6,75                        | 7,00         | 100,00          | 7,00                        |
| 1973 15 janvier ...                 | 5,50         | 100,00          | 5,50                        | 6,75         | 100,00          | 6,75                        | 7,00         | 100,00          | 7,00                        | 7,25         | 100,00          | 7,25                        |
| 4 juin .....                        | 5,75         | 100,00          | 5,75                        | 7,00         | 100,00          | 7,00                        | 7,25         | 100,00          | 7,25                        | 7,25         | 98,50           | 7,40                        |
| 1 <sup>er</sup> septembre .         | 6,50         | 100,00          | 6,50                        | 7,50         | 100,00          | 7,50                        | 7,75         | 100,00          | 7,75                        | 7,75         | 98,00           | 7,95                        |
| 15 décembre ..                      | 6,75         | 100,00          | 6,75                        | 7,50         | 100,00          | 7,50                        | 7,75         | 100,00          | 7,75                        | 7,75         | 98,00           | 7,95                        |
| 1974 6 février ...                  | 7,25         | 100,00          | 7,25                        | 8,00         | 100,00          | 8,00                        | 8,00         | 98,75           | 8,18                        | 8,25         | 98,75           | 8,38                        |
| 20 mai .....                        | 8,00         | 100,00          | 8,00                        | 8,75         | 100,00          | 8,75                        | 9,00         | 100,00          | 9,00                        | 9,00         | 98,75           | 9,14                        |
| 9 septembre .                       | 8,25         | 100,00          | 8,25                        | 9,75         | 100,00          | 9,75                        | 10,00        | 100,00          | 10,00                       | 10,00        | 100,00          | 10,00                       |
| 1975 16 février ...                 | 8,00         | 100,00          | 8,00                        | 9,75         | 100,00          | 9,75                        | 10,00        | 100,00          | 10,00                       | 10,00        | 100,00          | 10,00                       |
| 10 mars .....                       | 7,75         | 100,00          | 7,75                        | 9,00         | 100,00          | 9,00                        | 9,25         | 100,00          | 9,25                        | 9,25         | 100,00          | 9,25                        |
| 24 avril .....                      | 7,25         | 100,00          | 7,25                        | 8,50         | 100,00          | 8,50                        | 8,75         | 100,00          | 8,75                        | 8,75         | 100,00          | 8,75                        |
| 9 juin .....                        | 6,75         | 100,00          | 6,75                        | 8,00         | 100,00          | 8,00                        | 8,25         | 100,00          | 8,25                        | 8,25         | 100,00          | 8,25                        |
| 1976 12 janvier ...                 | 7,00         | 100,00          | 7,00                        | 8,75         | 100,00          | 8,75                        | 9,00         | 100,00          | 9,00                        | 9,00         | 99,00           | 9,11                        |
| 20 avril .....                      | 7,25         | 100,00          | 7,25                        | 9,50         | 100,00          | 9,50                        | 10,00        | 100,00          | 10,00                       | 10,00        | 100,00          | 10,00                       |
| 1977 22 juin .....                  | 7,00         | 100,00          | 7,00                        | 9,25         | 100,00          | 9,25                        | 9,75         | 100,00          | 9,75                        | 9,75         | 100,00          | 9,75                        |
| 12 août .....                       | 7,00         | 100,00          | 7,00                        | 9,00         | 100,00          | 9,00                        | 9,50         | 100,00          | 9,50                        | 9,50         | 100,00          | 9,50                        |
| 19 septembre .                      | 6,75         | 100,00          | 6,75                        | 8,50         | 100,00          | 8,50                        | 9,00         | 100,00          | 9,00                        | 9,00         | 100,00          | 9,00                        |
| 1978 18 avril .....                 | 6,25         | 100,00          | 6,25                        | 8,00         | 100,00          | 8,00                        | 8,50         | 100,00          | 8,50                        | 8,50         | 100,00          | 8,50                        |
| 1979 22 janvier ...                 | 6,75         | 100,00          | 6,75                        | 8,50         | 100,00          | 8,50                        | 9,00         | 100,00          | 9,00                        | 9,00         | 100,00          | 9,00                        |
| 16 juin .....                       | 7,25         | 100,00          | 7,25                        | 9,00         | 100,00          | 9,00                        | 9,25         | 99,00           | 9,41                        | 9,25         | 99,00           | 9,36                        |
| 10 septembre .                      | 7,75         | 100,00          | 7,75                        | 9,50         | 100,00          | 9,50                        | 10,00        | 100,00          | 10,00                       | 10,00        | 100,00          | 10,00                       |
| 29 novembre .                       | 8,00         | 100,00          | 8,00                        | 10,00        | 100,00          | 10,00                       | 10,50        | 97,75           | 10,88                       | 10,50        | 97,75           | 10,78                       |
| 1980 28 janvier ...                 | 8,00         | 100,00          | 8,00                        | 10,25        | 100,00          | 10,25                       | 11,00        | 100,00          | 11,00                       | 11,00        | 100,00          | 11,00                       |
| 14 mars .....                       | 9,00         | 100,00          | 9,00                        | 11,75        | 100,00          | 11,75                       | 11,75        | 100,00          | 11,75                       | 11,75        | 100,00          | 11,75                       |
| 28 avril .....                      | 9,00         | 100,00          | 9,00                        | 12,50        | 100,00          | 12,50                       | 12,50        | 100,00          | 12,50                       | 12,50        | 100,00          | 12,50                       |
| 1981 26 janvier ...                 | 9,00         | 100,00          | 9,00                        | 13,00        | 100,00          | 13,00                       | 13,00        | 100,00          | 13,00                       | 13,00        | 100,00          | 13,00                       |
| 1 <sup>er</sup> octobre ...         | 9,00         | 100,00          | 9,00                        | 13,75        | 100,00          | 13,75                       | 13,75        | 100,00          | 13,75                       | 13,75        | 100,00          | 13,75                       |
| 1982 23 septembre .                 | 9,00         | 100,00          | 9,00                        | 13,50        | 100,00          | 13,50                       | 13,50        | 100,00          | 13,50                       | 13,50        | 100,00          | 13,50                       |
| 15 novembre .                       | 9,00         | 100,00          | 9,00                        | 13,25        | 100,00          | 13,25                       | 13,25        | 100,00          | 13,25                       | 13,25        | 100,00          | 13,25                       |
| 1983 1 <sup>er</sup> janvier ...    | 9,00         | 100,00          | 9,00                        | 12,75        | 100,00          | 12,75                       | 13,00        | 100,00          | 13,00                       | 13,00        | 100,00          | 13,00                       |
| 14 février ...                      | 9,00         | 100,00          | 9,00                        | 12,25        | 100,00          | 12,25                       | 12,50        | 100,00          | 12,50                       | 12,50        | 100,00          | 12,50                       |

<sup>1</sup> Taux de rendement réel brut à l'émission pour les souscripteurs autres que les placeurs institutionnels. Tous les bons de caisse et obligations sont remboursables au pair.

**Références bibliographiques :** *Moniteur belge* : situations hebdomadaires de la B.N.B. — *Bulletin d'Information et de Documentation (B.N.B.)* : XXXI<sup>e</sup> année, tome I, no 2, février 1956 : « Statistique des rendements des principaux types d'obligations » ; XXXII<sup>e</sup> année, tome II, no 5,

novembre 1957 : « La réforme du marché monétaire » ; XXXV<sup>e</sup> année, tome I, no 4, avril 1960 : « Le marché monétaire en Belgique » ; XXXVII<sup>e</sup> année, tome I, nos 3 et 4, mars et avril 1962 : « La réforme du 1<sup>er</sup> janvier 1962 et le marché monétaire belge ».

## XX. — BANQUES D'EMISSION ETRANGERES

### 1. — TAUX D'ESCOMPTE \*

(pour cent par an)

| Mois<br>des changements            | République<br>Fédérale<br>d'Allemagne 1 |      | Etats-Unis 2 |       | France |      | Royaume-Uni |      | Italie 3 |       | Pays-Bas 4 |      | Canada |       | Suisse |       |      |
|------------------------------------|---|------|--------------|-------|--------|------|-------------|------|----------|-------|------------|------|--------|-------|--------|-------|------|
|                                    | Dates                                   | Taux | Dates        | Taux  | Dates  | Taux | Dates       | Taux | Dates    | Taux  | Dates      | Taux | Dates  | Taux  | Dates  | Taux  |      |
| Taux en vigueur<br>au 31-12-1981 . |   | 7,50 |              | 12,00 |        | 9,50 |             | *    |          | 22,00 |            | 9,00 |        | 14,66 |        | 6,00  |      |
| 1982 Janvier ...                   |   |      |              |       |        |      |             |      |          |       |            |      | 7      | 14,74 |        |       |      |
| Janvier ...                        |   |      |              |       |        |      |             |      |          |       |            |      | 14     | 14,81 |        |       |      |
| Janvier ...                        |   |      |              |       |        |      |             |      |          |       | 22         | 8,50 | 21     | 14,72 |        |       |      |
| Janvier ...                        |   |      |              |       |        |      |             |      |          |       |            |      | 28     | 14,59 |        |       |      |
| Février ...                        |   |      |              |       |        |      |             |      |          |       |            |      | 4      | 14,74 |        |       |      |
| Février ...                        |   |      |              |       |        |      |             |      |          |       |            |      | 11     | 14,87 |        |       |      |
| Février ...                        |   |      |              |       |        |      |             |      |          |       |            |      | 18     | 14,74 |        |       |      |
| Février ...                        |   |      |              |       |        |      |             |      |          |       |            |      | 25     | 14,83 |        |       |      |
| Février ...                        |   |      |              |       |        |      |             |      |          |       |            |      | 4      | 15,12 |        |       |      |
| Mars .....                         |   |      |              |       |        |      |             |      |          |       |            | 19   | 8,00   | 11    | 15,06  | 19    | 5,50 |
| Mars .....                         |   |      |              |       |        |      |             |      |          |       |            |      |        | 18    | 15,04  |       |      |
| Mars .....                         |   |      |              |       |        |      |             |      |          |       |            |      |        | 25    | 15,11  |       |      |
| Mars .....                         |   |      |              |       |        |      |             |      |          |       |            |      |        | 1     | 15,32  |       |      |
| Avril .....                        |   |      |              |       |        |      |             |      |          |       |            |      |        | 7     | 15,40  |       |      |
| Avril .....                        |   |      |              |       |        |      |             |      |          |       |            |      |        | 15    | 15,34  |       |      |
| Avril .....                        |   |      |              |       |        |      |             |      |          |       |            |      |        | 22    | 15,32  |       |      |
| Avril .....                        |   |      |              |       |        |      |             |      |          |       |            |      |        | 29    | 15,23  |       |      |
| Mai .....                          |   |      |              |       |        |      |             |      |          |       |            |      |        | 6     | 15,16  |       |      |
| Mai .....                          |   |      |              |       |        |      |             |      |          |       |            |      |        | 13    | 15,41  |       |      |
| Mai .....                          |   |      |              |       |        |      |             |      |          |       |            |      |        | 20    | 15,32  |       |      |
| Mai .....                          |   |      |              |       |        |      |             |      |          |       |            |      |        | 27    | 15,43  |       |      |
| Mai .....                          |   |      |              |       |        |      |             |      |          |       |            |      |        | 3     | 15,87  |       |      |
| Juin .....                         |   |      |              |       |        |      |             |      |          |       |            |      |        | 10    | 16,20  |       |      |
| Juin .....                         |   |      |              |       |        |      |             |      |          |       |            |      |        | 17    | 16,59  |       |      |
| Juin .....                         |   |      |              |       |        |      |             |      |          |       |            |      |        | 24    | 16,58  |       |      |
| Juin .....                         |   |      |              |       |        |      |             |      |          |       |            |      |        | 8     | 16,50  |       |      |
| Juillet ....                       |   |      |              |       |        |      |             |      |          |       |            |      |        | 15    | 16,17  |       |      |
| Juillet ....                       |   |      |              |       |        |      |             |      |          |       |            |      |        | 22    | 15,60  |       |      |
| Juillet ....                       |   |      | 20           | 11,50 |        |      |             |      |          |       |            |      |        | 29    | 15,50  |       |      |
| Juillet ....                       |   |      |              |       |        |      |             |      |          |       |            |      |        | 5     | 15,20  |       |      |
| Août .....                         |   |      | 2            | 11,00 |        |      |             |      |          |       |            |      |        | 12    | 15,25  |       |      |
| Août .....                         |   |      | 16           | 10,50 |        |      |             |      |          |       |            |      |        | 19    | 14,26  |       |      |
| Août .....                         |   |      |              |       |        |      |             |      |          |       |            |      |        | 26    | 13,95  | 27    | 5,00 |
| Août .....                         | 27                                      | 7,00 | 27           | 10,00 |        |      |             |      | 25       | 21,00 | 27         | 7,00 | 2      | 13,74 |        |       |      |
| Septembre .                        |   |      |              |       |        |      |             |      |          |       |            |      |        | 9     | 13,69  |       |      |
| Septembre .                        |   |      |              |       |        |      |             |      |          |       |            |      |        | 16    | 13,42  |       |      |
| Septembre .                        |   |      |              |       |        |      |             |      |          |       |            |      |        | 23    | 13,18  |       |      |
| Septembre .                        |   |      |              |       |        |      |             |      |          |       |            |      |        | 30    | 12,98  |       |      |
| Septembre .                        |   |      |              |       |        |      |             |      |          |       |            |      |        | 7     | 12,56  |       |      |
| Octobre ..                         |   |      | 12           | 9,50  |        |      |             |      |          |       |            |      |        | 14    | 11,62  |       |      |
| Octobre ..                         |   |      |              |       |        |      |             |      |          |       |            | 14   | 6,50   | 14    | 11,62  |       |      |
| Octobre ..                         | 22                                      | 6,00 |              |       |        |      |             |      |          |       |            |      |        | 21    | 11,53  |       |      |
| Octobre ..                         |   |      |              |       |        |      |             |      |          |       |            |      |        | 28    | 11,46  |       |      |
| Octobre ..                         |   |      |              |       |        |      |             |      |          |       |            |      |        | 4     | 11,20  |       |      |
| Novembre .                         |   |      |              |       |        |      |             |      |          |       |            |      | 8      | 5,50  | 10     | 10,84 |      |
| Novembre .                         |   |      |              |       |        |      |             |      |          |       |            |      |        | 18    | 10,87  |       |      |
| Novembre .                         |   |      | 22           | 9,00  |        |      |             |      |          |       |            |      |        | 25    | 10,97  |       |      |
| Novembre .                         |   |      |              |       |        |      |             |      |          |       |            |      |        | 2     | 11,05  | 3     | 4,50 |
| Décembre .                         | 3                                       | 5,00 |              |       |        |      |             |      |          |       |            |      |        | 9     | 10,95  |       |      |
| Décembre .                         |   |      |              |       |        |      |             |      |          |       |            |      |        | 16    | 10,21  |       |      |
| Décembre .                         |   |      | 14           | 8,50  |        |      |             |      |          |       |            |      |        | 23    | 10,26  |       |      |
| Décembre .                         |   |      |              |       |        |      |             |      |          |       |            |      |        | 30    | 10,05  |       |      |
| 1983 Janvier ...                   |   |      |              |       |        |      |             |      |          |       |            |      | 14     | 4,50  | 6      | 9,74  |      |
| Janvier ...                        |   |      |              |       |        |      |             |      |          |       |            |      |        | 20    | 9,81   |       |      |
| Janvier ...                        |   |      |              |       |        |      |             |      |          |       |            |      |        | 27    | 9,83   |       |      |
| Janvier ...                        |   |      |              |       |        |      |             |      |          |       |            |      |        | 3     | 9,91   |       |      |
| Février ...                        |   |      |              |       |        |      |             |      |          |       |            |      |        | 10    | 9,76   |       |      |
| Février ...                        |   |      |              |       |        |      |             |      |          |       |            |      |        | 17    | 9,43   |       |      |
| Février ...                        |   |      |              |       |        |      |             |      |          |       |            |      |        | 24    | 9,48   |       |      |
| Février ...                        |   |      |              |       |        |      |             |      |          |       |            |      |        | 1     | 9,38   |       |      |
| Mars .....                         |   |      |              |       |        |      |             |      |          |       |            | 1    | 4,00   | 10    | 9,53   |       |      |
| Mars .....                         |   |      |              |       |        |      |             |      |          |       |            |      |        | 17    | 9,47   | 18    | 4,00 |
| Mars .....                         | 18                                      | 4,00 |              |       |        |      |             |      |          |       |            |      |        | 24    | 9,51   |       |      |
| Mars .....                         |   |      |              |       |        |      |             |      |          |       |            |      |        | 30    | 9,42   |       |      |
| Mars .....                         |   |      |              |       |        |      |             |      |          |       |            |      |        |       |        |       |      |

\* Définitions des taux d'escompte officiels : voir « International Financial Statistics » (F.M.I.).

1 Taux d'application pour le papier mobilisé à l'intérieur des limites imposées par la Bundesbank. En plus, pendant certaines périodes, la Bundesbank met à la disposition des banques de la « monnaie banque centrale » sous forme d'achat avec obligation de rachat par les banques après 10 jours, d'effets commerciaux éligibles au réescompte à des taux variables, mais supérieurs au taux d'escompte officiel.

2 Federal Reserve Bank of New-York.

3 Taux applicable aux établissements de crédit qui ont eu recours au réescompte pour un montant supérieur à 5 p.c. de leurs réserves obligatoires pendant le semestre du calendrier précédant celui de l'opération.

4 La Nederlandsche Bank applique une commission spéciale pour les banques dont le recours moyen à la banque centrale, pendant une période déterminée excède une limite imposée.

5 Le taux des avances qui est plus représentatif, s'élève à 4,00 p.c.

6 Suspension du « Minimum lending rate ».

## XX - 2. — BANQUE DE FRANCE

(milliards de francs français)

|  | 1978<br>31 décembre | 1979<br>31 décembre | 1980<br>31 décembre | 1981<br>31 décembre | 1982<br>4 février | 1983<br>10 février | 1982<br>4 mars | 1983<br>10 mars |
|--|---------------------|---------------------|---------------------|---------------------|-------------------|--------------------|----------------|-----------------|
| <b>ACTIF</b>   |                     |                     |                     |                     |                   |                    |                |                 |
| Or et créances sur l'étranger .....                                      | 135,5               | 211,7               | 354,2               | 320,5               | 311,9             | 339,4              | 312,2          | 334,9           |
| Or .....   | 93,7                | 138,3               | 226,9               | 194,6               | 194,6             | 247,0              | 194,6          | 247,0           |
| Disponibilités à vue à l'étranger .....                                  | 33,0                | 29,9                | 42,8                | 36,2                | 33,7              | 10,9               | 37,4           | 10,1            |
| Ecus .....   | —                   | 33,0                | 70,5                | 76,5                | 69,4              | 68,4               | 66,2           | 65,3            |
| Avances au Fonds de Stabilisation des Changes <sup>1</sup> .....         | 8,8                 | 10,5                | 14,0                | 13,2                | 14,2              | 13,1               | 14,0           | 12,5            |
| Créances sur le Trésor .....   | 14,7                | 16,7                | 18,9                | 4,9                 | 4,8               | 5,8                | 5,0            | 5,9             |
| Monnaies divisionnaires .....  | ...                 | 0,1                 | 0,2                 | 0,5                 | 0,9               | 0,9                | 0,9            | 0,9             |
| Comptes courants postaux .....   | 0,6                 | 0,5                 | 0,3                 | 0,7                 | 0,2               | 0,2                | 0,4            | 0,2             |
| Concours au Trésor Public <sup>2</sup> .....                             | 12,1                | 13,8                | 15,5                | ...                 | ...               | ...                | ...            | ...             |
| Avance à l'Institut d'Emission des D.O.M. <sup>3</sup> .....             | 2,0                 | 2,3                 | 2,9                 | 3,7                 | 3,7               | 4,7                | 3,7            | 4,8             |
| Créances provenant d'opérations de refinancement .....                   | 114,2               | 112,6               | 121,4               | 153,2               | 133,7             | 203,5              | 131,2          | 258,7           |
| Effets escomptés <sup>4</sup> .....                                      | 41,3                | 48,8                | 59,8                | 72,8                | 72,9              | 84,4               | 74,2           | 85,5            |
| Effets achetés sur le marché monétaire et obligations <sup>4</sup> ..... | 50,5                | 38,0                | 35,0                | 49,8                | 46,8              | 102,8              | 38,5           | 152,5           |
| Avances sur titres .....   | 0,1                 | 0,1                 | 0,1                 | 0,1                 | 0,3               | 0,3                | 0,3            | 0,3             |
| Effets en cours de recouvrement .....                                    | 22,3                | 25,7                | 26,5                | 30,5                | 13,7              | 16,0               | 18,2           | 20,4            |
| Or et autres actifs de réserve à recevoir du FECOM .....                 | —                   | 41,5                | 65,8                | 56,3                | 56,7              | 69,4               | 56,7           | 69,4            |
| Divers .....   | 4,6                 | 5,4                 | 5,7                 | 7,4                 | 5,9               | 6,2                | 5,4            | 7,5             |
| Total ...  | <b>269,0</b>        | <b>387,9</b>        | <b>566,0</b>        | <b>542,3</b>        | <b>513,0</b>      | <b>624,3</b>       | <b>510,5</b>   | <b>676,4</b>    |

### PASSIF

|  |              |              |              |              |              |              |              |              |
|--|--------------|--------------|--------------|--------------|--------------|--------------|--------------|--------------|
| Billets en circulation .....   | 130,3        | 137,9        | 144,0        | 163,3        | 159,5        | 175,9        | 159,4        | 175,5        |
| Comptes créditeurs extérieurs .....  | 6,2          | 5,8          | 8,2          | 9,0          | 9,5          | 9,7          | 10,0         | 24,2         |
| Comptes des banques, institutions et personnes étrangères .....  | 2,2          | 2,2          | 3,1          | 1,8          | 2,3          | 1,7          | 2,8          | 16,2         |
| Compte spécial du Fonds de Stabilisation des Changes - Contrepartie des allocations de droits de tirage spéciaux ..... | 2,7          | 3,6          | 5,1          | 7,2          | 7,2          | 8,0          | 7,2          | 8,0          |
| Dépôts en devises des banques et institutions étrangères .....   | 1,3          | —            | —            | —            | —            | —            | —            | —            |
| Compte courant du Trésor public .....  | 27,9         | 20,4         | 33,3         | 31,7         | 14,9         | 14,7         | 7,2          | 22,8         |
| Comptes créditeurs des agents économiques et financiers .....  | 20,8         | 24,3         | 42,6         | 36,2         | 34,9         | 55,7         | 40,6         | 85,8         |
| Comptes courants des établissements astreints à la constitution de réserves .....                                      | 17,8         | 21,4         | 38,8         | 23,2         | 27,0         | 16,3         | 31,5         | 25,7         |
| Engagements résultant d'interventions sur le marché monétaire .....  | —            | —            | ...          | 4,7          | 5,5          | 19,4         | 6,7          | 20,8         |
| Autres comptes; dispositions et autres engagements à vue .....   | 3,0          | 2,9          | 3,8          | 8,3          | 2,4          | 20,0         | 2,4          | 39,3         |
| Ecus à livrer au FECOM .....   | —            | 32,2         | 60,0         | 58,5         | 54,6         | 64,8         | 54,6         | 64,8         |
| Réserve de réévaluation des avoirs publics en or .....   | 73,8         | 152,9        | 263,8        | 223,4        | 223,4        | 289,0        | 223,4        | 289,0        |
| Capital et fonds de réserve .....  | 1,5          | 1,6          | 1,8          | 1,9          | 1,9          | 2,3          | 2,2          | 2,6          |
| Divers .....   | 8,5          | 12,8         | 12,3         | 18,3         | 14,3         | 12,2         | 13,1         | 11,7         |
| Total ...  | <b>269,0</b> | <b>387,9</b> | <b>566,0</b> | <b>542,3</b> | <b>513,0</b> | <b>624,3</b> | <b>510,5</b> | <b>676,4</b> |

<sup>1</sup> Convention du 27 juin 1949 approuvée par la loi du 22 juillet 1949.

|  |     |     |     |     |     |     |     |     |
|--|-----|-----|-----|-----|-----|-----|-----|-----|
| Concours au Fonds Monétaire .....              | 2,6 | 2,6 | 4,9 | 6,0 | 5,9 | 6,5 | 5,9 | 6,5 |
| Acquisition de droits de tirage spéciaux ..... | 1,5 | 3,4 | 4,3 | 7,2 | 6,4 | 6,6 | 6,3 | 6,0 |
| Autres opérations .....                        | 4,7 | 4,5 | 4,8 | ... | 1,9 | ... | 1,8 | ... |

<sup>2</sup> Convention du 17 septembre 1978 approuvée par la loi du 21 décembre 1978.

|   |      |      |      |     |     |   |     |   |
|---|------|------|------|-----|-----|---|-----|---|
| Montant maximum des concours au Trésor public ..... | 22,1 | 23,8 | 25,5 | 8,2 | 8,2 | — | 8,2 | — |
| dont : non rémunérés .....                          | 12,1 | 13,8 | 15,5 | —   | —   | — | —   | — |

<sup>3</sup> Loi du 27 décembre 1974.

<sup>4</sup> Décomposition du total des postes « Effets escomptés » et « Effets achetés sur le marché monétaire et obligations » :

|  |      |      |      |      |      |      |      |      |
|--|------|------|------|------|------|------|------|------|
| Effets publics .....                     | 23,0 | 18,7 | 11,9 | 2,2  | 10,8 | 42,4 | 10,9 | 58,5 |
| Obligations .....                        | ...  | ...  | ...  | ...  | ...  | ...  | ...  | ...  |
| Bons à moyen terme .....                 | 0,1  | 2,1  | 0,5  | ...  | ...  | ...  | ...  | 4,0  |
| Crédits à moyen terme .....              | 41,5 | 49,0 | 61,3 | 75,0 | 75,2 | 85,3 | 75,3 | 87,8 |
| — Prêts spéciaux à la construction ..... | ...  | ...  | ...  | ...  | ...  | ...  | ...  | ...  |
| — Crédits à l'exportation .....          | 41,4 | 48,9 | 59,8 | 72,8 | 72,9 | 84,4 | 74,2 | 85,5 |
| — Autres crédits .....                   | 0,1  | 0,1  | 1,5  | 2,2  | 2,3  | 0,9  | 1,1  | 2,3  |
| Crédits à court terme .....              | 27,2 | 17,0 | 21,1 | 45,4 | 38,7 | 59,5 | 26,5 | 87,7 |
| — Crédits à l'exportation .....          | 13,5 | 5,1  | 7,0  | 13,9 | 12,2 | 17,4 | 8,6  | 16,8 |
| — * autres crédits .....                 | 13,7 | 11,9 | 14,1 | 31,5 | 21,5 | 42,1 | 17,9 | 70,9 |

155

**XX - 3. — BANK OF ENGLAND**

(billions of £) <sup>1</sup>

|  | 1979<br>February 28 | 1980<br>February 29 | 1981<br>February 28 | 1982<br>February 28 | 1982<br>February 10 | 1983<br>February 9 | 1982<br>March 10 | 1983<br>March 9 |
|--|---------------------|---------------------|---------------------|---------------------|---------------------|--------------------|------------------|-----------------|
|--|---------------------|---------------------|---------------------|---------------------|---------------------|--------------------|------------------|-----------------|

**ISSUE DEPARTMENT**

| Notes Issued :              | 1979<br>February 28 | 1980<br>February 29 | 1981<br>February 28 | 1982<br>February 28 | 1982<br>February 10 | 1983<br>February 9 | 1982<br>March 10 | 1983<br>March 9 |
|-----------------------------|---------------------|---------------------|---------------------|---------------------|---------------------|--------------------|------------------|-----------------|
| In Circulation .....        | 8.9                 | 9.8                 | 10.3                | 10.8                | 10.6                | 10.9               | 10.5             | 11.0            |
| In Banking Department ..... | ...                 | ...                 | ...                 | ...                 | ...                 | ...                | ...              | ...             |
| Total ...                   | <b>8.9</b>          | <b>9.8</b>          | <b>10.3</b>         | <b>10.8</b>         | <b>10.6</b>         | <b>10.9</b>        | <b>10.5</b>      | <b>11.0</b>     |

|                                   |            |            |             |             |             |             |             |             |
|-----------------------------------|------------|------------|-------------|-------------|-------------|-------------|-------------|-------------|
| Government Debt .....             | ...        | ...        | ...         | ...         | ...         | ...         | ...         | ...         |
| Other Government Securities ..... | 7.5        | 7.4        | 6.7         | 4.2         | 4.3         | 4.1         | 2.6         | 3.4         |
| Other Securities .....            | 1.4        | 2.4        | 3.6         | 6.6         | 6.3         | 6.8         | 7.9         | 7.6         |
| Total ...                         | <b>8.9</b> | <b>9.8</b> | <b>10.3</b> | <b>10.8</b> | <b>10.6</b> | <b>10.9</b> | <b>10.5</b> | <b>11.0</b> |

**BANKING DEPARTMENT**

|   |            |            |            |            |            |            |            |            |
|---|------------|------------|------------|------------|------------|------------|------------|------------|
| Capital .....   | ...        | ...        | ...        | ...        | ...        | ...        | ...        | ...        |
| Public Deposits .....   | 0.1        | 0.1        | 0.2        | 0.2        | 0.1        | 2.0        | 0.1        | 2.0        |
| (including Exchequer, National Loans<br>Fund, National Debt Commissioners<br>and Dividend Accounts) |            |            |            |            |            |            |            |            |
| Special Deposits .....  | 0.3        | 0.1        | ...        | ...        | ...        | ...        | ...        | ...        |
| Bankers Deposits .....  | 0.4        | 0.5        | 0.5        | 0.6        | 0.6        | 0.7        | 0.6        | 0.6        |
| Reserves and Other Accounts .....   | 0.6        | 0.7        | 1.5        | 1.9        | 1.5        | 2.1        | 1.7        | 2.1        |
| Total ...   | <b>1.4</b> | <b>1.4</b> | <b>2.2</b> | <b>2.7</b> | <b>2.2</b> | <b>4.8</b> | <b>2.4</b> | <b>4.7</b> |

|  |            |            |            |            |            |            |            |            |
|--|------------|------------|------------|------------|------------|------------|------------|------------|
| Government Securities .....              | 0.7        | 0.6        | 0.9        | 1.0        | 0.6        | 0.4        | 0.9        | 0.4        |
| Advances and Other Accounts .....        | 0.4        | 0.5        | 1.0        | 1.2        | 1.1        | 1.6        | 1.1        | 1.4        |
| Premises, Equipment and Other Securities | 0.3        | 0.3        | 0.3        | 0.5        | 0.5        | 2.8        | 0.4        | 2.9        |
| Notes .....                              | ...        | ...        | ...        | ...        | ...        | ...        | ...        | ...        |
| Coin .....                               | ...        | ...        | ...        | ...        | ...        | ...        | ...        | ...        |
| Total ...                                | <b>1.4</b> | <b>1.4</b> | <b>2.2</b> | <b>2.7</b> | <b>2.2</b> | <b>4.8</b> | <b>2.4</b> | <b>4.7</b> |

<sup>1</sup> 1 billion = 1,000,000,000.



**XX - 4. — FEDERAL RESERVE BANKS**

(billions of \$) <sup>2</sup>

|  | 1978<br>December 31 | 1979<br>December 31 | 1980<br>December 31 | 1981<br>December 31 | 1982<br>February 10 | 1983<br>February 9 | 1982<br>March 10 | 1983<br>March 9 |
|--|---------------------|---------------------|---------------------|---------------------|---------------------|--------------------|------------------|-----------------|
| <b>ASSETS</b>                              |                     |                     |                     |                     |                     |                    |                  |                 |
| Gold certificate account .....             | 11.7                | 11.1                | 11.2                | 11.2                | 11.2                | 11.2               | 11.2             | 11.2            |
| Special Drawing Rights certificate account | 1.3                 | 1.8                 | 2.5                 | 3.3                 | 3.6                 | 4.6                | 3.6              | 4.6             |
| Coin .....                                 | 0.3                 | 0.4                 | 0.4                 | 0.4                 | 0.4                 | 0.5                | 0.4              | 0.5             |
| Loans and securities .....                 | 120.4               | 128.3               | 133.2               | 142.1               | 136.5               | 143.4              | 137.4            | 144.2           |
| <i>Loans</i> .....                         | 1.2                 | 1.4                 | 1.8                 | 1.6                 | 2.3                 | 0.5                | 3.6              | 0.4             |
| <i>Acceptances</i> .....                   | 0.6                 | 0.7                 | 0.8                 | 0.2                 | ...                 | ...                | 0.4              | ...             |
| <i>Federal agency obligations</i> .....    | 8.0                 | 8.7                 | 9.3                 | 9.4                 | 9.0                 | 8.9                | 9.3              | 8.9             |
| <i>U.S. Government securities</i> .....    | 110.6               | 117.5               | 121.3               | 130.9               | 125.2               | 134.0              | 124.1            | 134.9           |
| Cash items in process of collection .....  | 12.9                | 15.7                | 15.5                | 10.6                | 9.4                 | 8.7                | 7.9              | 8.8             |
| Other assets .....                         | 4.5                 | 5.6                 | 8.7                 | 9.2                 | 9.8                 | 10.1               | 8.9              | 8.8             |
| Total assets ...                           | 151.1               | 162.9               | 171.5               | 176.8               | 170.9               | 178.5              | 169.4            | 178.1           |

**LIABILITIES AND CAPITAL ACCOUNTS**

|  |       |       |       |       |       |       |       |       |
|--|-------|-------|-------|-------|-------|-------|-------|-------|
| Federal Reserve notes .....                | 103.3 | 113.3 | 124.2 | 131.9 | 128.4 | 139.8 | 128.7 | 140.7 |
| Deposits .....                             | 37.0  | 35.7  | 31.6  | 30.7  | 32.1  | 27.8  | 29.9  | 26.5  |
| <i>Depository institutions</i> .....       | 31.1  | 29.8  | 27.5  | 25.2  | 26.8  | 24.3  | 26.3  | 22.4  |
| <i>U.S. Treasury-general account</i> ..... | 4.2   | 4.1   | 3.1   | 4.3   | 4.4   | 2.7   | 2.9   | 3.4   |
| <i>Foreign-official accounts</i> .....     | 0.4   | 0.4   | 0.4   | 0.5   | 0.4   | 0.2   | 0.3   | 0.2   |
| <i>Other</i> .....                         | 1.3   | 1.4   | 0.6   | 0.7   | 0.5   | 0.6   | 0.4   | 0.5   |
| Deferred availability cash items .....     | 6.5   | 8.9   | 11.0  | 8.9   | 5.4   | 6.2   | 5.7   | 6.3   |
| Other liabilities .....                    | 2.1   | 2.7   | 2.3   | 2.7   | 2.1   | 1.6   | 2.2   | 1.6   |
| Capital accounts .....                     | 2.2   | 2.3   | 2.4   | 2.6   | 2.9   | 3.1   | 2.9   | 3.0   |
| Total liabilities and capital accounts ... | 151.1 | 162.9 | 171.5 | 176.8 | 170.9 | 178.5 | 169.4 | 178.1 |

<sup>1</sup> Consolidated statement of condition of the twelve Federal Reserve Banks.  
<sup>2</sup> 1 billion = 1,000,000,000.



**XX - 6. — BANCA D'ITALIA**

(bilioni di lire) <sup>1</sup>

|   | 1977<br>dicembre | 1978<br>dicembre | 1979<br>dicembre | 1980<br>dicembre | 1979<br>ottobre | 1980<br>ottobre | 1979<br>novembre | 1980<br>novembre |
|---|------------------|------------------|------------------|------------------|-----------------|-----------------|------------------|------------------|
| <b>ATTIVO</b>   |                  |                  |                  |                  |                 |                 |                  |                  |
| Oro .....   | 7,7              | 9,3              | 15,7             | 33,3             | 15,7            | 33,0            | 15,7             | 32,9             |
| Cassa <sup>1</sup> .....  | 0,3              | 0,9              | 1,4              | 1,4              | 0,3             | 0,4             | 0,2              | 0,8              |
| Portafoglio .....   | ...              | ...              | 0,1              | 0,1              | 0,1             | 0,1             | 0,1              | 0,1              |
| Risconto per finanziamenti ammassi<br>obblig. <sup>2</sup> .....                        | 1,3              | 1,4              | 1,4              | 1,5              | 1,4             | 1,5             | 1,4              | 1,5              |
| Anticipazioni <sup>3</sup> .....  | 1,0              | 0,3              | 3,4              | 0,4              | 0,6             | 0,5             | 0,5              | 0,9              |
| Attività verso l'estero in valuta .....   | ...              | ...              | 7,9              | 12,4             | 7,8             | 11,5            | 8,1              | 11,5             |
| Ufficio italiano dei cambi .....  | 13,2             | 17,3             | 16,7             | 17,2             | 16,7            | 15,6            | 16,3             | 16,5             |
| Titoli emessi o garantiti dallo Stato <sup>4</sup> ...                                  | 25,5             | 27,7             | 24,1             | 23,6             | 19,8            | 27,0            | 21,1             | 24,7             |
| Certificati di credito del Tesoro .....   | 0,4              | 0,2              | 0,1              | 0,1              | 0,1             | 0,1             | 0,1              | 0,1              |
| Investimento fondi di riserva e fondi<br>diversi <sup>5</sup> .....                     | 1,0              | 1,2              | 1,5              | 1,7              | 1,5             | 1,7             | 1,5              | 1,7              |
| Anticipazioni straordinarie al Tesoro .....   | ...              | ...              | ...              | ...              | ...             | ...             | ...              | ...              |
| C/c servizio tesoreria .....  | 4,8              | 6,7              | 10,2             | 19,1             | 11,8            | 15,1            | 12,9             | 17,6             |
| Servizi diversi per conto dello Stato .....   | 0,1              | 0,1              | 0,1              | 0,1              | 0,1             | 0,1             | 0,1              | 1,6              |
| Immobili .....  | ...              | ...              | ...              | ...              | ...             | ...             | ...              | ...              |
| Partite varie .....   | 3,5              | 4,1              | 3,3              | 3,5              | 3,3             | 3,2             | 8,4              | 3,3              |
| Spese .....   | ...              | ...              | ...              | ...              | 1,8             | 2,0             | 1,9              | 2,0              |
| Totale attivo ...   | <b>58,8</b>      | <b>69,2</b>      | <b>85,9</b>      | <b>114,4</b>     | <b>81,0</b>     | <b>111,8</b>    | <b>88,3</b>      | <b>115,2</b>     |
| <b>PASSIVO</b>  |                  |                  |                  |                  |                 |                 |                  |                  |
| Passività verso l'estero in valuta .....  | —                | —                | 5,9              | 9,9              | 5,9             | 9,9             | 5,0              | 9,9              |
| Circolazione dei biglietti <sup>6</sup> .....   | 16,5             | 19,5             | 22,6             | 26,3             | 19,2            | 22,5            | 19,6             | 23,4             |
| Vaglia cambiari e altri debiti a vista <sup>7</sup> ...                                 | 0,1              | 0,2              | 0,3              | 0,3              | 0,1             | 0,2             | 0,2              | 0,2              |
| Conti correnti liberi <sup>8</sup> .....  | 0,9              | 2,0              | 0,7              | 0,8              | 1,1             | 0,7             | 3,8              | 0,3              |
| Conti correnti vincolati .....  | 20,4             | 25,5             | 31,0             | 34,7             | 29,9            | 34,0            | 30,3             | 34,7             |
| Conti speciali .....  | 0,9              | 0,4              | 0,3              | 0,2              | 0,3             | 0,2             | 0,3              | 0,2              |
| Conti dell'estero in lire e valuta <sup>9</sup> .....                                   | 7,7              | 4,9              | 1,7              | 2,3              | 1,9             | 1,7             | 1,8              | 1,7              |
| Ufficio italiano dei cambi : c/c ordinario  | ...              | ...              | ...              | ...              | ...             | ...             | ...              | ...              |
| Servizi diversi per conto dello Stato .....   | 0,6              | 1,3              | 1,5              | 0,7              | 0,2             | 0,3             | 0,4              | 2,5              |
| Servizi di cassa per conto di enti vari ...   | 0,4              | 0,9              | 0,9              | 0,1              | ...             | ...             | ...              | ...              |
| Fondi accantonati .....   | 7,9              | 10,7             | 18,6             | 36,6             | 17,2            | 35,1            | 17,2             | 35,1             |
| Partite varie .....   | 3,2              | 3,5              | 2,1              | 2,2              | 3,1             | 4,9             | 6,7              | 4,8              |
| Capitale .....  | ...              | ...              | ...              | ...              | ...             | ...             | ...              | ...              |
| Fondo di riserva ordinario .....  | 0,1              | 0,1              | 0,1              | 0,1              | 0,1             | 0,1             | 0,1              | 0,1              |
| Fondo di riserva straordinario .....  | 0,1              | 0,1              | 0,1              | 0,1              | 0,1             | 0,1             | 0,1              | 0,2              |
| Rendite .....   | ...              | ...              | 0,1              | ...              | 1,9             | 2,1             | 1,9              | 2,1              |
| Utile netto da ripartire .....  | ...              | 0,1              | ...              | 0,1              | ...             | ...             | ...              | ...              |
| Totale passivo e patrimonio ...   | <b>58,8</b>      | <b>69,2</b>      | <b>85,9</b>      | <b>114,4</b>     | <b>81,0</b>     | <b>111,8</b>    | <b>88,3</b>      | <b>115,2</b>     |
| Depositanti di titoli e valori .....  | 31,4             | 43,4             | 66,6             | 125,7            | 55,8            | 114,2           | 54,0             | 119,2            |
| 1 Di cui : biglietti e monete di Stato .....  | ...              | ...              | ...              | 0,1              | ...             | 0,1             | ...              | 0,1              |
| 2 » aziende di credito .....  | 0,8              | 0,9              | 0,9              | 0,9              | 0,9             | 0,9             | 0,9              | 0,9              |
| » istituti speciali .....   | 0,5              | 0,5              | 0,5              | 0,6              | 0,5             | 0,6             | 0,5              | 0,6              |
| 3 » aziende di credito .....  | 0,7              | 0,3              | 0,9              | 0,4              | 0,6             | 0,5             | 0,5              | 0,9              |
| » istituti speciali .....   | ...              | ...              | ...              | ...              | ...             | ...             | ...              | ...              |
| » altri .....   | ...              | ...              | ...              | ...              | ...             | ...             | ...              | ...              |
| » anticipazioni a scadenza fissa .....  | ...              | ...              | 2,4              | ...              | ...             | ...             | ...              | ...              |
| 4 » titoli di stato e ob-<br>bligaz. p/c Tesoro { BOT e titoli<br>a breve ...           | 8,1              | 4,4              | 3,7              | 2,6              | 4,2             | 9,4             | 3,5              | 6,1              |
| altri .....   | 17,1             | 23,1             | 20,3             | 20,8             | 15,3            | 17,4            | 17,3             | 18,4             |
| 5 » titoli di stato e obblig. p/c Tesoro ...  | 0,7              | 0,9              | 1,1              | 1,4              | 1,1             | 1,4             | 1,1              | 1,4              |
| 6 » biglietti presso il Tesoro .....  | ...              | ...              | ...              | ...              | ...             | ...             | ...              | ...              |
| 7 » vaglia cambiari .....   | 0,1              | 0,2              | 0,3              | 0,3              | 0,1             | 0,2             | 0,2              | 0,2              |
| 8 » aziende di credito .....  | 0,8              | 2,0              | 0,7              | 0,8              | 1,1             | 0,5             | 3,8              | 0,3              |
| » istituti speciali .....   | ...              | ...              | ...              | ...              | ...             | ...             | ...              | ...              |
| 9 » depositi in valuta vincolati a fronte di<br>prestiti esteri di : aziende di credito | 0,3              | 0,3              | ...              | ...              | ...             | ...             | ...              | ...              |
| » istituti speciali   | 3,3              | 2,5              | 0,6              | 0,5              | 0,7             | 0,6             | 0,6              | 0,5              |
| » altri enti non statali  | ...              | ...              | ...              | ...              | ...             | ...             | ...              | ...              |

<sup>1</sup> 1 bilione = 1.000.000.000.000.



## XX · 7. — DEUTSCHE BUNDESBANK

(Milliarden DM)

|  | 1978<br>31. Dez. | 1979<br>31. Dez. | 1980<br>31. Dez. | 1981<br>31. Dez. | 1982<br>7. Febr. | 1983<br>7. Febr. | 1982<br>7. März | 1983<br>7. März |
|--|------------------|------------------|------------------|------------------|------------------|------------------|-----------------|-----------------|
| <b>AKTIVA</b>  |                  |                  |                  |                  |                  |                  |                 |                 |
| Währungsreserven .....   | 102,8            | 103,0            | 96,1             | 100,1            | 96,3             | 110,5            | 96,5            | 119,3           |
| Gold .....   | 17,1             | 13,7             | 13,7             | 13,7             | 13,7             | 13,7             | 13,7            | 13,7            |
| Reserveposition im Internationalen<br>Währungsfonds und Sonderziehungs-<br>rechte .....  | 11,1             | 9,0              | 8,1              | 9,2              | 9,6              | 13,3             | 9,7             | 14,3            |
| Forderungen an den Europäischen Fonds<br>für währungspolitische Zusammenar-<br>beit im Rahmen des Europäischen<br>Währungssystems .....  | —                | 28,5             | 31,7             | 39,9             | 36,1             | 43,7             | 36,1            | 43,5            |
| Devisen und Sorten .....   | 74,6             | 51,8             | 42,6             | 37,3             | 36,9             | 39,8             | 37,0            | 47,8            |
| Kredite und sonstige Forderungen an das<br>Ausland .....   | 4,4              | 4,0              | 4,0              | 3,6              | 3,5              | 2,5              | 3,5             | 2,5             |
| Kredite an inländische Kreditinstitute ...   | 24,3             | 36,3             | 57,6             | 68,1             | 68,4             | 62,1             | 69,4            | 53,6            |
| Inlandswechsel .....   | 16,4             | 30,0             | 39,3             | 44,8             | 45,5             | 47,5             | 45,9            | 45,4            |
| Im Offenmarktgeschäft mit Rücknah-<br>mevereinbarung angekaufte Inlands-<br>wechsel und Wertpapiere .....  | ...              | ...              | 6,2              | 11,9             | 13,1             | 5,8              | 14,8            | ...             |
| Auslandswechsel .....  | 1,7              | 3,1              | 4,4              | 5,4              | 5,4              | 7,4              | 5,4             | 7,5             |
| Lombardforderungen .....   | 6,2              | 3,2              | 7,7              | 6,0              | 4,4              | 1,4              | 3,3             | 0,7             |
| Kredite und Forderungen an öffentliche<br>Haushalte .....  | 8,8              | 9,0              | 11,1             | 13,4             | 15,3             | 13,9             | 15,1            | 13,2            |
| Kassenkredite (Buchkredite) .....  | 0,1              | 0,3              | 2,4              | 4,7              | 6,6              | 5,2              | 6,4             | 4,5             |
| Schatzwechsel und unverzinsliche<br>Schatzanweisungen .....  | ...              | ...              | ...              | ...              | ...              | ...              | ...             | ...             |
| Ausgleichsforderungen und unverzins-<br>liche Schuldverschreibung .....  | 8,7              | 8,7              | 8,7              | 8,7              | 8,7              | 8,7              | 8,7             | 8,7             |
| Kredite an Bundesbahn und Bundespost<br>Wertpapiere .....  | 4,2              | 2,1              | 3,9              | 3,7              | 3,9              | 5,8              | 3,9             | 5,8             |
| Deutsche Schemidemünzen .....  | 0,7              | 0,7              | 0,7              | 0,9              | 1,0              | 1,1              | 0,9             | 1,1             |
| Postscheckguthaben .....   | 1,2              | 0,4              | 0,3              | 0,3              | 0,2              | 0,2              | 0,2             | 0,1             |
| Sonstige Aktiva .....  | 10,1             | 12,3             | 12,0             | 6,2              | 3,9              | 5,9              | 3,7             | 6,4             |
| Ausgleichsposten wegen Neubewertung der<br>Währungsreserven und sonstigen Fremd-<br>währungspositionen .....   | 14,2             | 12,4             | 5,8              | —                | —                | —                | —               | —               |
| Ingesamt ...   | 170,7            | 180,2            | 191,5            | 196,3            | 192,5            | 202,0            | 193,2           | 202,0           |
| <b>PASSIVA</b>   |                  |                  |                  |                  |                  |                  |                 |                 |
| Banknotenumlauf .....  | 74,8             | 79,4             | 83,7             | 83,8             | 82,2             | 87,5             | 82,8            | 88,9            |
| Einlagen von Kreditinstituten .....  | 59,4             | 64,8             | 53,9             | 50,6             | 48,8             | 44,5             | 47,3            | 43,9            |
| auf Girokonten .....   | 59,4             | 64,8             | 53,9             | 50,6             | 48,8             | 44,5             | 47,3            | 43,9            |
| sonstige .....   | ...              | ...              | ...              | ...              | ...              | ...              | ...             | ...             |
| Einlagen von öffentlichen Haushalten ...   | 4,6              | 2,9              | 1,0              | 0,8              | 1,2              | 0,8              | 1,1             | 1,2             |
| Bund .....   | 2,4              | 1,8              | 0,4              | 0,3              | ...              | 0,1              | 0,1             | 0,1             |
| Lastenausgleichsfonds und E.R.P.-<br>Sondervermögen .....  | 0,2              | 0,3              | 0,1              | 0,1              | 0,1              | ...              | 0,1             | 0,1             |
| Länder .....   | 2,0              | 0,7              | 0,5              | 0,4              | 1,1              | 0,7              | 0,9             | 1,0             |
| Andere öffentliche Einleger .....  | ...              | 0,1              | ...              | ...              | ...              | ...              | ...             | ...             |
| Einlagen von anderen inländischen Ein-<br>legern .....   | 4,1              | 1,2              | 1,7              | 2,1              | 2,0              | 2,3              | 2,0             | 3,0             |
| Bundesbahn .....   | ...              | ...              | ...              | ...              | ...              | 0,1              | ...             | ...             |
| Bundespost (einschl. Postscheck- und<br>Postsparkassenämter) .....   | 3,5              | 0,6              | 1,1              | 1,5              | 1,5              | 1,7              | 1,5             | 2,5             |
| Sonstige Einleger .....  | 0,6              | 0,6              | 0,6              | 0,6              | 0,5              | 0,5              | 0,5             | 0,5             |
| Verbindlichkeiten gegenüber Kreditinsti-<br>tuten .....  | —                | ...              | ...              | ...              | ...              | ...              | ...             | ...             |
| Verbindlichkeiten aus abgegebenen Mobi-<br>lisierungs- und Liquiditätspapieren ...   | 13,2             | 6,7              | 4,2              | 4,9              | 4,6              | 6,1              | 5,3             | 5,2             |
| Verbindlichkeiten aus dem Auslands-<br>geschäft .....  | 4,5              | 3,3              | 7,7              | 8,9              | 9,3              | 12,0             | 9,3             | 11,7            |
| Einlagen ausländischer Einleger .....  | 4,5              | 3,2              | 7,6              | 8,8              | 9,3              | 9,5              | 9,3             | 9,2             |
| Verbindlichkeiten gegenüber dem Euro-<br>päischen Fonds für währungspoli-<br>tische Zusammenarbeit .....   | ...              | —                | —                | —                | —                | —                | —               | —               |
| Sonstige .....   | ...              | 0,1              | 0,1              | 0,1              | ...              | 2,5              | ...             | 2,5             |
| Verbindlichkeiten gegenüber dem Euro-<br>päischen Fonds für währungspolitische<br>Zusammenarbeit im Rahmen des Euro-<br>päischen Währungssystems .....                                 | —                | —                | —                | —                | ...              | ...              | ...             | ...             |
| Gegenposten im Zusammenhang mit der<br>Bewertung des in den Europäischen<br>Fonds für währungspolitische Zusam-<br>menarbeit vorläufig eingebrachten Gold-<br>und Dollarreserven ..... | —                | 9,1              | 22,5             | 23,4             | 21,2             | 23,7             | 21,2            | 23,7            |
| Ausgleichsposten für zugewiesene Sonder-<br>ziehungsrechte .....   | 1,3              | 1,8              | 2,5              | 3,2              | 3,2              | 3,2              | 3,2             | 3,2             |
| Sonstige Passiva .....   | 8,8              | 11,0             | 14,3             | 18,6             | 20,0             | 21,9             | 21,0            | 21,2            |
| Ingesamt ...   | 170,7            | 180,2            | 191,5            | 196,3            | 192,5            | 202,0            | 193,2           | 202,0           |

**XX - 8. — BANQUE NATIONALE SUISSE**

(milliards de francs suisses)

|   | 1978<br>31 décembre | 1979<br>31 décembre | 1980<br>31 décembre | 1981<br>31 décembre | 1982<br>10 février | 1983<br>10 février | 1982<br>10 mars | 1983<br>10 mars |
|---|---------------------|---------------------|---------------------|---------------------|--------------------|--------------------|-----------------|-----------------|
| <b>ACTIF</b>  |                     |                     |                     |                     |                    |                    |                 |                 |
| Encaisse or .....   | 11,9                | 11,9                | 11,9                | 11,9                | 11,9               | 11,9               | 11,9            | 11,9            |
| Devises .....   | 29,0                | 26,4                | 27,4                | 25,5                | 23,0               | 28,0               | 22,9            | 27,9            |
| Droits de tirage spéciaux .....   | —                   | —                   | ...                 | ...                 | ...                | ...                | ...             | ...             |
| Bons du Trésor étrangers en fr. s. ....                                       | 2,0                 | —                   | —                   | —                   | —                  | —                  | —               | —               |
| Portefeuille suisse :   |                     |                     |                     |                     |                    |                    |                 |                 |
| valeurs escomptées .....  | 0,2                 | 1,6                 | 2,3                 | 2,8                 | 0,4                | 0,2                | 0,5             | 0,2             |
| bons du Trésor de la Confédération ...  | ...                 | ...                 | 0,2                 | 0,3                 | ...                | ...                | ...             | ...             |
| Avances sur nantissement .....  | 0,1                 | 0,9                 | 0,9                 | 2,5                 | ...                | ...                | ...             | ...             |
| Titres :  |                     |                     |                     |                     |                    |                    |                 |                 |
| pouvant servir de couverture .....  | ...                 | ...                 | ...                 | ...                 | ...                | 0,1                | ...             | 0,1             |
| autres .....  | 0,3                 | 0,9                 | 1,2                 | 1,0                 | 1,0                | 1,2                | 1,0             | 1,2             |
| Correspondants en Suisse .....  | 0,2                 | 0,3                 | 0,3                 | 0,4                 | 0,1                | 0,1                | 0,1             | 0,1             |
| Perte sur les réserves de devises au<br>31-12-1978, solde au 31-12-1979 ..... | 2,6                 | 1,1                 | —                   | —                   | —                  | —                  | —               | —               |
| Autres postes de l'actif .....  | 0,1                 | 0,1                 | 0,1                 | 0,2                 | 0,3                | 0,3                | 0,3             | 0,3             |
| Total ...   | <b>46,4</b>         | <b>43,2</b>         | <b>44,3</b>         | <b>44,6</b>         | <b>36,7</b>        | <b>41,8</b>        | <b>36,7</b>     | <b>41,7</b>     |

**PASSIF**

|  |             |             |             |             |             |             |             |             |
|--|-------------|-------------|-------------|-------------|-------------|-------------|-------------|-------------|
| Fonds propres .....  | 0,1         | 0,1         | 0,1         | 0,1         | 0,1         | 0,1         | 0,1         | 0,1         |
| Billets en circulation .....   | 22,5        | 23,8        | 24,1        | 23,3        | 21,4        | 22,5        | 21,5        | 22,7        |
| Engagements à vue :  |             |             |             |             |             |             |             |             |
| comptes de virements des banques, du<br>commerce et de l'industrie ..... | 15,6        | 13,2        | 13,7        | 12,5        | 7,1         | 7,1         | 6,7         | 7,0         |
| autres engagements à vue .....   | 4,4         | 4,5         | 2,7         | 2,5         | 1,6         | 2,8         | 1,6         | 2,4         |
| Réserves minimales des banques sur :                                     |             |             |             |             |             |             |             |             |
| les engagements en Suisse .....  | ...         | ...         | ...         | ...         | ...         | ...         | ...         | ...         |
| les engagements envers l'étranger .....                                  | ...         | ...         | ...         | ...         | ...         | ...         | ...         | ...         |
| Engagements à terme :  |             |             |             |             |             |             |             |             |
| rescriptions de stérilisation .....                                      | 2,9         | 0,6         | ...         | ...         | —           | —           | —           | —           |
| bons émis par la Banque .....  | —           | ...         | 0,2         | 0,5         | 0,5         | 0,2         | 0,5         | 0,2         |
| Autres postes du passif .....  | 0,9         | 1,0         | 3,5         | 5,7         | 6,0         | 9,1         | 6,3         | 9,3         |
| Total ...  | <b>46,4</b> | <b>43,2</b> | <b>44,3</b> | <b>44,6</b> | <b>36,7</b> | <b>41,8</b> | <b>36,7</b> | <b>41,7</b> |

**XX - 9. — BANQUE DES REGLEMENTS INTERNATIONAUX**

**Situation en milliards de francs or \***

[unités de 0,29032258... gramme d'or fin (art. 4 des statuts)]

**Actif**

|  | 1981<br>31 décembre | 1982<br>31 décembre | 1982<br>28 février | 1983<br>28 février | 1982<br>31 mars | 1983<br>31 mars |
|--|---------------------|---------------------|--------------------|--------------------|-----------------|-----------------|
| <b>Or</b> .....  | 5,5                 | 5,2                 | 5,5                | 5,2                | 5,5             | 5,2             |
| <b>Espèces en caisse et avoirs bancaires à vue</b> ..... | ...                 | ...                 | ...                | ...                | ...             | ...             |
| <b>Bons du Trésor</b> .....                              | 0,3                 | 0,2                 | 0,2                | 0,2                | 0,4             | 0,5             |
| <b>Dépôts à terme et avances</b> .....                   | 12,8                | 13,1                | 11,7               | 12,8               | 11,6            | 12,8            |
| Or :   |                     |                     |                    |                    |                 |                 |
| à 3 mois au maximum .....                                | ...                 | ...                 | 0,1                | ...                | 0,1             | ...             |
| à plus de 3 mois .....                                   | ...                 | ...                 | ...                | ...                | ...             | ...             |
| Monnaies :   |                     |                     |                    |                    |                 |                 |
| à 3 mois au maximum .....                                | 10,7                | 10,5                | 8,7                | 10,4               | 8,2             | 10,3            |
| à plus de 3 mois .....                                   | 2,1                 | 2,6                 | 2,9                | 2,4                | 3,3             | 2,5             |
| <b>Titres à terme</b> .....                              | 1,5                 | 2,2                 | 1,4                | 1,8                | 1,5             | 1,9             |
| à 3 mois au maximum .....                                | 1,2                 | 1,2                 | 0,8                | 1,0                | 0,7             | 1,0             |
| à plus de 3 mois .....                                   | 0,3                 | 1,0                 | 0,6                | 0,8                | 0,8             | 0,9             |
| <b>Divers</b> .....                                      | 0,1                 | 0,1                 | 0,1                | ...                | 0,1             | ...             |
| <i>Total de l'actif ...</i>                              | <b>20,2</b>         | <b>20,8</b>         | <b>18,9</b>        | <b>20,0</b>        | <b>19,1</b>     | <b>20,4</b>     |

\* Les éléments d'actif et de passif en dollars E.U. sont convertis au cours de \$ E.U. 208 l'once d'or fin (équivalent à 1 franc-or = \$ E.U. 1,94149...) et tous les autres éléments en monnaies sur la base des cours du marché par rapport au dollar E.U.

**XX - 9. — BANQUE DES REGLEMENTS INTERNATIONAUX**

**Situation en milliards de francs or \***

[unités de 0,29032258... gramme d'or fin (art. 4 des statuts)]

**Passif**

|  | 1981<br>31 décembre | 1982<br>31 décembre | 1982<br>28 février | 1983<br>28 février | 1982<br>31 mars | 1983<br>31 mars |
|--|---------------------|---------------------|--------------------|--------------------|-----------------|-----------------|
| <b>Capital <sup>1</sup> :</b>                |                     |                     |                    |                    |                 |                 |
| Actions libérées de 25 p.c. ....             | 0,3                 | 0,3                 | 0,3                | 0,3                | 0,3             | 0,3             |
| <b>Réserves</b> .....                        | 0,7                 | 0,7                 | 0,6                | 0,7                | 0,6             | 0,7             |
| Fonds de réserve légale .....                | 0,1                 | 0,1                 | 0,1                | 0,1                | 0,1             | 0,1             |
| Fonds de réserve générale .....              | 0,4                 | 0,4                 | 0,4                | 0,4                | 0,4             | 0,4             |
| Fonds spécial de réserve de dividendes ..... | ...                 | ...                 | ...                | ...                | ...             | ...             |
| Fonds de réserve libre .....                 | 0,2                 | 0,2                 | 0,1                | 0,2                | 0,1             | 0,2             |
| <b>Dépôts (or)</b> .....                     | 4,7                 | 4,5                 | 4,7                | 4,5                | 4,7             | 4,5             |
| Banques centrales :                          |                     |                     |                    |                    |                 |                 |
| à vue .....                                  | 4,6                 | 4,4                 | 4,7                | 4,5                | 4,6             | 4,3             |
| à 3 mois au maximum .....                    | 0,1                 | ...                 | ...                | ...                | ...             | 0,2             |
| à plus de 3 mois .....                       | ...                 | ...                 | ...                | ...                | ...             | ...             |
| Autres déposants :                           |                     |                     |                    |                    |                 |                 |
| à vue .....                                  | ...                 | 0,1                 | ...                | ...                | 0,1             | ...             |
| <b>Dépôts (monnaies)</b> .....               | 14,2                | 14,9                | 12,9               | 14,1               | 13,1            | 14,5            |
| Banques centrales :                          |                     |                     |                    |                    |                 |                 |
| à vue .....                                  | 0,2                 | 0,8                 | 0,4                | 0,9                | 0,4             | 1,1             |
| à 3 mois au maximum .....                    | 12,7                | 12,3                | 10,7               | 11,5               | 10,8            | 11,7            |
| à plus de 3 mois .....                       | 1,0                 | 1,3                 | 1,5                | 1,2                | 1,6             | 1,2             |
| Autres déposants :                           |                     |                     |                    |                    |                 |                 |
| à vue .....                                  | ...                 | ...                 | ...                | ...                | ...             | ...             |
| à 3 mois au maximum .....                    | 0,3                 | 0,5                 | 0,3                | 0,4                | 0,3             | 0,4             |
| à plus de 3 mois .....                       | ...                 | ...                 | ...                | 0,1                | ...             | 0,1             |
| <b>Divers</b> .....                          | 0,3                 | 0,4                 | 0,4                | 0,4                | 0,4             | 0,4             |
| <b>Total du passif</b> ...                   | <b>20,2</b>         | <b>20,8</b>         | <b>18,9</b>        | <b>20,0</b>        | <b>19,1</b>     | <b>20,4</b>     |
| <br>   |                     |                     |                    |                    |                 |                 |
| <sup>1</sup> Capital autorisé .....          | 1,5                 | 1,5                 | 1,5                | 1,5                | 1,5             | 1,5             |
| émis .....                                   | 1,2                 | 1,2                 | 1,2                | 1,2                | 1,2             | 1,2             |

\* Les éléments d'actif et de passif en dollars E.U. sont convertis au cours de \$ E.U. 208 l'once d'or fin (équivalent à 1 franc-or = \$ E.U. 1,94149...) et tous les autres éléments en monnaies sur la base des cours du marché par rapport au dollar E.U.

Références bibliographiques : *International Financial Statistics* (F.M.I.).  
Banque de France : « Compte rendu ». — Bank of England :

« Report and accounts ». — Board of Governors of the Federal Reserve system : « Annual Report ». — De Nederlandsche Bank : « Verslag over het boekjaar ». Banca d'Italia : « Relazione Annuale ». — Geschäftsbericht der Deutschen Bundesbank. — Banque Nationale Suisse : « Rapports ». — Banque des règlements internationaux : « Rapports ».



# LEGISLATION ECONOMIQUE

FEVRIER-MARS 1983

*Les informations données ont trait aux dispositions qui revêtent un intérêt particulier au point de vue de l'économie générale du pays et qui, en principe, ont fait l'objet d'une publication au Moniteur belge ou au Journal officiel des Communautés européennes au cours de la période indiquée.*

*Afin de faciliter leur consultation, les textes sont groupés comme suit :*

- 1. Généralités ;*
- 2. Réglementation économique et financière ;*
- 3. Réglementation fiscale ;*
- 4. Budgets, dettes et comptes des pouvoirs publics ;*
  - 4.1. Communautés européennes ;*
  - 4.2. Etat belge ;*
  - 4.3. Communautés et Régions ;*
  - 4.4. Pouvoirs locaux ;*
- 5. Réglementation sociale ;*
  - 5.1. Travail ;*
  - 5.2. Sécurité et aide sociales ;*
- 6. Relations économiques et financières extérieures ;*
- 7. Divers.*

*Les textes sont précédés de sous-rubriques classées par ordre alphabétique, et, à l'intérieur de celles-ci, ils sont classés par ordre chronologique.*

*Les textes les plus importants sont repris in extenso. Les autres font l'objet d'une simple mention, accompagnée au besoin d'une notice explicative, en italique.*

*Les abréviations suivantes sont utilisées :*

*A.R. pour arrêté royal, CE pour Communautés européennes, CEE pour Communauté économique européenne, CECA pour Communauté européenne du Charbon et de l'Acier, Euratom pour Communauté européenne de l'Energie atomique, IBLC pour Institut belgo-luxembourgeois du Change, UEBL pour Union économique belgo-luxembourgeoise.*

*Remarque :*

*Un réaménagement des parités des monnaies au sein du système monétaire européen a été décidé le 21 mars 1983.*

*Cette décision ne fait l'objet d'une publication officielle ni dans le Journal officiel des Communautés européennes, ni dans le Moniteur belge.*

*Il y a lieu de se référer aux tableaux relatifs aux cours-pivots de l'ECU, aux cours-pivots bilatéraux et aux cours d'intervention obligatoire qui figurent dans la partie « Statistiques » de ce Bulletin sous le n° X 4.*

\*

\*\*

## 1. — GENERALITES

### DROITS ECONOMIQUES, SOCIAUX ET CULTURELS

**Décret de la Communauté flamande du 25 janvier 1983** portant approbation du Pacte international relatif aux droits économiques, sociaux et culturels, fait à New York le 19 décembre 1966, *Moniteur* du 26 février 1983, p. 2702.

### REFORME DE L'ETAT.

**Arrêté royal du 14 mars 1983** portant création d'un Centre d'études de la réforme de l'Etat, *Moniteur* du 15 mars 1983, p. 3355.

*Le Centre est composé de 32 membres, vingt mandataires politiques et douze experts dans le respect de la parité linguistique. Il est chargé de faire, pour le 1<sup>er</sup> janvier 1983 au plus tard, une évaluation et des propositions en vue de la poursuite, de la correction, de l'amélioration et, ou de la révision de la réforme de l'Etat (art. 2).*

## 2. — REGLEMENTATION ECONOMIQUE ET FINANCIERE

### AGRICULTURE.

**Décision n° 83/32/CEE de la Commission, du 14 janvier 1983**, relative à l'apurement des comptes présentés par le royaume de Belgique au titre des dépenses financées par le Fonds européen d'orientation et de garantie agricole, section « garantie », pour l'exercice financier 1976, *Journal officiel*, n° L 38 du 10 février 1983, p. 20.

*Article 1<sup>er</sup>.* — Le montant reconnu à la charge du Fonds européen d'orientation et de garantie agricole, section « garantie », pour la Belgique pour l'exercice 1976 se monte, conformément à l'annexe, à 16.819.215.072 francs belges.

**Décision n° 83/43/CEE de la Commission, du 14 janvier 1983**, relative à l'apurement des comptes présentés par le royaume de Belgique au titre des dépenses financées par le Fonds européen d'orientation et de garantie agricole, section « garantie », pour l'exercice financier 1977, *Journal officiel*, n° L 40 du 12 février 1983, p. 40.

*Article 1<sup>er</sup>.* — Le montant reconnu à la charge du Fonds européen d'orientation et de garantie agricole, section « garantie », pour la Belgique pour l'exercice 1977 se monte, conformément à l'annexe I, à 20.732.447.948 francs belges.

## COMPTABILITE DES ENTREPRISES.

**Arrêté royal du 31 janvier 1983** modifiant l'arrêté royal du 23 décembre 1975 portant exécution de la loi du 17 juillet 1975 relative à la comptabilité et aux comptes annuels des entreprises, *Moniteur* du 8 février 1983, p. 1849.

*Les entreprises au chiffre d'affaires inférieur à 20 millions de FB (au lieu de 15) peuvent tenir une comptabilité simplifiée.*

## CONCURRENCE.

*Voir infra : Marchés publics.*

## EMPLOI.

*Voir infra : Systèmes statistiques et de traitement de l'information.*

## Mise au travail de chômeurs par les pouvoirs publics.

*Voir rubrique 5.1.*

## Stage des jeunes.

*Voir rubrique 5.1.*

## ENERGIE. Mesures d'économie.

**Arrêté royal du 10 février 1983** portant des mesures d'encouragement à l'utilisation rationnelle de l'énergie, *Moniteur* du 4 mars 1983, p. 2949.

*L'article 2 prévoit une aide financière spéciale (31 p.c.) accordée à charge du budget national aux entreprises dont les pertes les privent du bénéfice de la déduction pour investissement découlant de l'article 42<sup>ter</sup> § 2 du Code des Impôts sur les revenus pour les nouvelles immobilisations corporelles, tendant à une meilleure utilisation de l'énergie.*

*L'article 3 prévoit une subvention de 20 p.c. pour les dépenses des organismes non-commerciaux en Belgique.*

*De plus, seront subsidiés :*

— à concurrence de 50 p.c. et jusqu'à 50.000 F les études préalables aux investissements en cours (art. 5).

— à concurrence de 50 p.c. les opérations de démonstration en ce domaine (art. 6 § 2).

— le développement et la commercialisation de procédés ou produits nouveaux (art. 6 § 2 et art. 7 § 2).

## **EXPANSION ECONOMIQUE. Initiative économique publique.**

*Voir : — infra Organismes financiers. Société nationale d'Investissement.  
— rubrique 4.3 : Région wallonne. Garantie.*

## **HOPITAUX ET ENTREPRISES DU SECTEUR MEDICAL.**

**Arrêté de l'Exécutif de la Communauté française du 3 janvier 1983** fixant la procédure pour l'obtention d'une autorisation de mise en service et d'exploitation des hôpitaux ou services hospitaliers relevant de la Communauté française, *Moniteur* du 8 mars 1983, p. 3077.

## **MARCHE DES CAPITAUX. Emprunts publics.**

*Voir aussi rubrique 4.2 : Dettes et garanties de l'Etat. Emprunt de l'Etat.*

**Loi du 3 janvier 1983** autorisant la Société nationale des Chemins de fer belges à émettre, sous la garantie de l'Etat, des emprunts à concurrence d'un montant de 9,5 milliards de francs, destinés au financement des dépenses d'investissements et à la couverture de l'augmentation enregistrée dans la valeur du stock des approvisionnements, *Moniteur* du 9 février 1983, p. 1886.

*Article unique.* — La Société nationale des Chemins de fer belges est autorisée à émettre en Belgique ou à l'étranger, en monnaies belges ou étrangères, un ou plusieurs emprunts pour un montant effectif de 9.500.000.000 francs, destinés au financement des dépenses d'investissements et à la couverture de l'augmentation enregistrée dans la valeur du stock des approvisionnements.

Le Roi est autorisé à attacher la garantie de l'Etat au paiement des intérêts et au remboursement du capital de ces emprunts.

L'époque et les modalités d'émission des emprunts sont fixées par le Roi, sur proposition du Ministre des Finances et du Ministre des Communications et des Postes, Télégraphes et Téléphones, la Société nationale entendue.

## **MARCHES PUBLICS.**

### **Concurrence.**

**Arrêté ministériel du 8 mars 1983** modifiant le montant prévu à l'article 1<sup>er</sup> de l'arrêté royal du 12 mai 1981 relatif à la mise en concurrence de certains marchés publics de fournitures, *Moniteur* du 19 mars 1983, p. 3595.

*Sont mis en concurrence conformément au droit des CE et à l'A.R. du 12 mai 1981, les marchés de valeur égale ou supérieure à 6,8 millions (au lieu de 5,6 millions).*

### **Financement des marchés communaux.**

*Voir rubrique 4.4.*

## **ORGANISMES FINANCIERS.**

### **Institut national de Crédit agricole. Plafond des engagements.**

**Arrêté royal du 7 janvier 1983** cité au *Moniteur* du 10 février 1983, p. 1989.

Le plafond des engagements de l'Institut national de Crédit agricole est porté, par libération d'une troisième tranche de trois milliards de francs, de trente-quatre milliards à trente-sept milliards de francs.

### **Institut de Réescompte et de Garantie.**

**Loi du 14 mars 1983** modifiant l'article 2 de l'arrêté royal n° 175 du 13 juin 1935 portant création d'un Institut de Réescompte et de Garantie, *Moniteur* du 24 mars 1983, p. 3747.

*Art. 2.* — L'article 5 du même arrêté est remplacé par la disposition suivante :

« Article 5. Le total des engagements de l'Institut, en ce compris tous endos d'effets, avals et garanties, ne peut dépasser la limite fixée par les statuts en application de la loi.

Par voie de modification aux statuts, cette limite peut être portée de cent milliards à cent cinquante milliards de francs par libérations successives de cinq tranches de dix milliards de francs chacune. La modification aux statuts est opérée dans les formes requises par l'article 16, alinéa 2, l'arrêté royal étant toutefois délibéré en Conseil des Ministres.

L'Etat garantit envers les tiers la bonne fin des obligations de l'Institut, sans égard aux limites prévues aux alinéas 1<sup>er</sup> et 2. »

### **Société nationale d'Investissement.**

**Arrêté royal du 31 janvier 1983** portant approbation des modifications aux statuts de la Société nationale d'Investissement, *Moniteur* du 25 février 1983, p. 2664.

*Le capital social est porté à 12 milliards de francs.*

### **ORGANISMES D'INTERET PUBLIC.**

*Voir aussi supra : Organismes financiers.*

### **Energie. Assainissement financier.**

**Arrêté royal du 28 janvier 1983** portant approbation des plans d'assainissement des finances du Centre d'Étude de l'Énergie nucléaire (C.E.N.), de l'Institut national des Radioéléments (I.R.E.), de l'Institut national des Industries extractives (I.N.I.E.X.) et de l'Institut interuniversitaire des Sciences nucléaires (I.I.S.N.), *Moniteur* du 10 février 1983, p. 1982.

### **Frais de fonctionnement. Diminution.**

*Divers arrêtés royaux, publiés notamment au Moniteur du 1<sup>er</sup> mars 1983, fixent, par secteur concerné, le montant des réductions imposées aux organismes.*

*On citera, pour le secteur financier :*

**Arrêté royal du 30 décembre 1982** portant exécution de l'arrêté royal n° 89 du 31 juillet 1982 relatif aux frais de fonctionnement des organismes d'intérêt public pour 1982, en ce qui concerne les organismes relevant du Ministre des Finances, p. 2748.

*Article 1<sup>er</sup>.* — Le montant de la diminution des crédits de fonctionnement inscrits au budget pour 1982 des organismes mentionnés ci-dessous est fixé comme suit :

|  |              |
|--|--------------|
| — Caisse générale d'Épargne et de Retraite, à l'exclusion de la Caisse d'Épargne ..... | 28.172.000 F |
| — Crédit communal de Belgique .....  | 37.532.000 F |
| — Société nationale de Crédit à l'Industrie .....                                      | 14.560.000 F |
| — Caisse nationale de Crédit professionnel .....                                       | 2.941.000 F  |
| — Institut national de Crédit agricole .....   | 3.276.000 F  |
| — Loterie nationale .....  | 10.362.000 F |
| — Office central de Crédit hypothécaire .....  | 1.591.000 F  |
| — Société nationale d'Investissement .....   | 1.805.000 F  |
| — Banque nationale de Belgique .....   | 36.634.000 F |
| — Commission bancaire .....  | 1.397.000 F  |
| — Institut de Réescampte et de Garantie .....  | 1.203.000 F  |
| — Office national du Ducroire .....  | 2.808.000 F  |

**Arrêté royal du 31 janvier 1983** portant exécution de l'arrêté royal n° 88 du 31 juillet 1982 relatif à la réduction des crédits pour frais de personnel dans le budget des organismes d'intérêt public pour 1982, en ce qui concerne les organismes relevant du Ministre des Finances, *Moniteur* du 22 février 1983, p. 2426.

*Article 1<sup>er</sup>.* — Le montant de la diminution des crédits pour frais de personnel inscrits au budget pour 1982 des organismes d'intérêt public mentionnés ci-dessous est fixé comme suit :

|  |              |
|--|--------------|
| — Caisse générale d'Épargne et de Retraite, à l'exclusion de la Caisse d'Épargne ..... | 35.784.000 F |
| — Caisse nationale de Crédit professionnel .....                                       | 6.146.000 F  |
| — Institut national de Crédit agricole .....   | 7.428.000 F  |
| — Office central de Crédit hypothécaire .....  | 3.058.000 F  |
| — Office national du Ducroire .....  | 5.339.000 F  |

## **PRIX ET REVENUS.**

### **Produits sidérurgiques.**

**Arrêté ministériel du 8 mars 1983** relatif aux obligations des entreprises de distribution concernant la publication de barèmes de prix et conditions de vente de produits sidérurgiques ainsi qu'aux pratiques interdites à ces entreprises, *Moniteur* du 19 mars 1983, p. 3595.

*Transposition en droit national des dispositions de recommandations CECA.*

*Art. 2.* — Les négociants en acier sont tenus de publier des barèmes de prix et des conditions de vente pour les ventes directes et les ventes ex-magasin, conformément aux dispositions ci-dessous, et de les communiquer par lettre recommandée à la poste avec accusé de réception au Service des Prix de l'Administration du Commerce, rue Demot 24-26, à 1040 Bruxelles, en deux exemplaires.

### **Viande.**

**Arrêté ministériel du 27 janvier 1983** réglementant le prix des viandes bovines et porcines, *Moniteur* du 4 février 1983, p. 1734.

**Arrêté ministériel du 1<sup>er</sup> mars 1983** réglementant le prix des viandes bovines et porcines, *Moniteur* du 5 mars 1983, p. 2997.

## **RECHERCHE ET DEVELOPPEMENT.**

**Arrêté royal du 13 janvier 1983** relatif au financement de la tranche 1982 de certains projets de recherche et de développement, *Moniteur* du 12 février 1983, p. 2096.

*Des crédits budgétaires pour des montants de 792.849.500 F de crédits d'engagement et de 841.445.000 F de crédits d'ordonnancement sont mis à la disposition du Ministre de la Politique scientifique pour le financement de la tranche 1982 de projets de recherche spécifiés dans l'arrêté (énergie - aéronautique).*

## **REGLEMENTATION DU CHANGE.**

**Décision de l'I.B.L.C. du 11 mars 1983**, transmise ce même jour par télex aux banques agréées, confirmée et détaillée par les circulaires des 14 et 18 mars 1983.

L'Institut belgo-luxembourgeois du Change :

1<sup>o</sup> a décidé, en exécution des dispositions de l'art. 4, al. 2b, du règlement « H », qu'à partir du 14 mars 1983 et jusqu'à nouvel avis, il est interdit aux titulaires de comptes réglementés d'alimenter leurs comptes de nouvelles recettes en monnaies étrangères. En conséquence, les banques agréées ne sont plus autorisées à créditer des comptes réglementés en exécution d'ordres reçus à partir du 14 mars 1983, mais doivent racheter immédiatement au comptant les monnaies étrangères reçues en paiement de l'étranger par les régnicoles et résidents, pour toute opération relevant du marché réglementé. Exception est faite pour les comptes réglementés visés par le règlement « L » et l'apurement des avances en compte réglementé ;

2<sup>o</sup> a décidé que les avoirs existants en comptes réglementés qui n'auront pas été utilisés avant le 15 avril 1983 à la clôture, devront être rachetés sur le marché réglementé à cette même date. Les dispositions de l'article 4, al. 1, c) du règlement « H » ne sont pas applicables à ces rachats. Exception est faite aux dispositions ci-dessus en faveur des avoirs dont le maintien en compte réglementé est couvert par une autorisation particulière ;

3<sup>o</sup> rappelle aux banques agréées que les avances en compte convertible ne sont autorisées qu'en vue de faciliter la réalisation des ordres relatifs à des opérations courantes relevant du marché réglementé dont la date d'exécution n'est pas connue a priori par le correspondant étranger, c'est-à-dire, dans les cas où le moment du paiement dépend de l'accomplissement de certaines conditions par les bénéficiaires, telles que : remise de chèque, connaissance, ou en vue de faire face à des retards matériels dans l'acheminement des couvertures.

Le supplément de taux d'intérêt débiteur qui devrait être décompté par les banques agréées en application du règlement « A », article 5, al. 2, sur les avances en compte étranger convertible, sera versé au compte de l'Institut belgo-luxembourgeois du Change auprès de la Banque nationale de Belgique à Bruxelles pour les banques établies en Belgique, ou auprès de la Caisse d'Epargne de l'Etat à Luxembourg, pour les banques établies au Luxembourg, selon des modalités qui seront déterminées ultérieurement.

### **Décision de l'I.B.L.C. du 30 mars.**

1° La décision de l'Institut belgo-luxembourgeois du Change du 11 mars 1983 interdisant d'alimenter, à partir du 14 mars 1983, les comptes réglementés à la suite de nouvelles recettes en monnaies étrangères et imposant la cession le 15 avril 1983 des avoirs existant en comptes réglementés le 11 mars 1983 (voir circulaires des 14 et 18 mars 1983) est abrogée avec effet au mardi 5 avril 1983.

2° En vue d'informer exactement les titulaires de comptes réglementés des conditions dans lesquelles ces comptes peuvent être tenus, les banques agréées transmettront dans les meilleurs délais la mise au point ci-jointe de l'I.B.L.C. à tous les titulaires de comptes réglementés dans leurs livres, sauf aux compagnies, agents et courtiers d'assurances.

### **SIDERURGIE.**

*Voir aussi supra : Prix et revenus. Produits sidérurgiques.*

**Décision n° 83/379/CECA de la Commission, du 16 février 1983**, relative à la fixation des taux d'abattement pour le deuxième trimestre de 1983 dans le cadre de la décision n° 82/1696/CECA prorogeant le régime de surveillance et de quotas de production de certains produits pour les entreprises de l'industrie sidérurgique, *Journal officiel*, n° L 45 du 17 février 1983, p. 19.

### **SYSTEMES STATISTIQUES ET DE TRAITEMENT DE L'INFORMATION.**

#### **Banque de données.**

**Décret du 15 décembre 1982** visant une meilleure politique de l'emploi dans la Région flamande, *Moniteur* du 18 mars 1983, p. 3561.

*Art. 2.* — En vue d'une meilleure politique de l'emploi, il est créé, au sein des services subrégionaux de l'emploi de la Région flamande, une banque perfectionnée de données concernant les candidatures et les vacances d'emploi, y compris les programmes de présélection.

#### **Statistiques.**

**Arrêté royal du 21 décembre 1982** prescrivant une statistique trimestrielle des stocks et de l'activité des grossistes (négociants-stockistes) de produits sidérurgiques, *Moniteur* du 17 février 1983, p. 2242.

**Arrêté royal du 21 décembre 1982** prescrivant une statistique trimestrielle des activités des courtiers (importateurs et/ou exportateurs) en produits sidérurgiques, *Moniteur* du 17 février 1983, p. 2251.

**Arrêté royal du 4 janvier 1983** maintenant en vigueur certains arrêtés prescrivant des statistiques de la production, de l'activité et des stocks, *Moniteur* du 18 février 1983, p. 2328.



**Règlement n° 603/83/CEE du Conseil, du 14 mars 1983**, relatif à l'organisation d'une enquête par sondage sur les forces de travail au printemps 1983, *Journal officiel*, n° L 72 du 18 mars 1983, p. 1.

*Article 1<sup>er</sup>*. — La Commission procède au printemps 1983 à une enquête par sondage auprès des ménages dans chacun des Etats membres sur les forces de travail.

### 3. — REGLEMENTATION FISCALE

#### ACCISE.

**Arrêté royal du 25 mars 1983** modifiant le régime d'accise des huiles minérales ainsi que le régime d'accise des benzols et des produits analogues, *Moniteur* du 26 mars 1983, p. 3849.

**Arrêté ministériel du 25 mars 1983** portant exécution de l'arrêté royal du 25 mars 1983, modifiant le régime d'accise des huiles minérales ainsi que le régime d'accise des benzols et des produits analogues, *Moniteur* du 26 mars 1983, p. 3851.

*Majoration du droit d'accise spécial avec dispositions d'exécution.*

#### DROIT DOUANIER.

##### Exportation des marchandises communautaires.

**Arrêté royal du 18 mars 1983** modifiant la loi générale sur les douanes et accises, *Moniteur* du 31 mars 1983, p. 4015.

**Arrêté ministériel du 18 mars 1983** relatif à l'exportation des marchandises communautaires, *Moniteur* du 31 mars 1983, p. 4020.

*Rapport au Roi précédant l'A.R. du 18 mars 1983*

La directive du Conseil des Communautés européennes du 24 février 1981, n° 81/177/CEE, est relative à l'harmonisation des procédures d'exportation des marchandises communautaires. Les dispositions de cette directive doivent être appliquées au plus tard le 1<sup>er</sup> janvier 1983 (*Journal officiel des Communautés européennes* du 30 mars 1981, n° L 83).

L'arrêté royal ci-joint, pris sur la base de l'article 11 de la loi générale sur les douanes et accises, a pour but de modifier cette loi générale en y incorporant les dispositions de cette directive. L'arrêté ne reprend toutefois que les règles de procédure, lesquelles sont appliquées par l'Administration des douanes et accises.

Il ne reprend pas les dispositions de la directive relatives aux droits à l'exportation définis à l'article 1<sup>er</sup>, § 2, lettre *a*. La perception de ces droits est de la compétence des Départements de l'Agriculture et des Affaires économiques en vertu de l'arrêté royal du 25 octobre 1971 relatif à l'exécution des actes émanant des institutions compétentes des Communautés européennes touchant la matière agricole.

L'arrêté royal ci-joint est à mettre en parallèle avec l'arrêté royal du 23 août 1982 modifiant la loi générale sur les douanes et accises (*Moniteur belge* du 31 août 1982) et qui vise la mise en libre pratique des marchandises. Il fera, le moment venu, l'objet d'un projet de loi de confirmation.

### **Perfectionnement actif.**

**Directive n° 83/89/CEE du Conseil, du 7 février 1983**, modifiant la directive n° 69/73/CEE concernant l'harmonisation des dispositions législatives, réglementaires et administratives relatives au régime du perfectionnement actif, *Journal officiel*, n° L 59 du 5 mars 1983, p. 1.

### **IMPOTS SUR LES REVENUS. Précompte mobilier.**

**Arrêté royal du 10 février 1983** modifiant, en matière de précompte mobilier, l'arrêté royal du 4 mars 1965 d'exécution du Code des impôts sur les revenus, *Moniteur* du 1 mars 1983, p. 2749.

*Outre quelques modifications formelles, l'arrêté renforce les conditions d'exonération de précompte mobilier pour les épargnants non-résidents ; le bénéficiaire d'intérêts doit en même temps avoir été propriétaire ou usufruitier des valeurs productives pendant toute la période à laquelle se rapportent les intérêts.*

## **4. — BUDGETS, DETTES ET COMPTES DES POUVOIRS PUBLICS**

### **4.1 COMMUNAUTES EUROPEENNES.**

**Arrêt définitif du budget rectificatif et supplémentaire n° 1 des Communautés européennes pour l'exercice 1983.** Parlement européen n° 83/92/CEE, Euratom, CE-CA, *Journal officiel*, n° L 60 du 7 mars 1983, p. 1.

### **4.2 ETAT BELGE.**

#### **COMPTABILITE DE L'ETAT.**

**Loi du 29 octobre 1982** contenant le règlement définitif des budgets des Services d'administration générale de l'Etat, des entreprises d'Etat et d'organismes d'intérêt public pour l'année 1977, *Moniteur* du 23 février 1983, p. 2489.

#### **DEPENSES DE L'ETAT.**

##### **Budgets des ministères.**

**Loi du 28 juin 1982** contenant le budget de l'Education nationale, régime français, pour l'année budgétaire 1981, *Moniteur* du 3 février 1983, p. 1639.

**Loi du 21 décembre 1982** contenant le budget du Ministère de la Justice pour l'année budgétaire 1982, *Moniteur* du 17 février 1983, p. 2218.

**Loi du 22 décembre 1982** contenant le budget des Postes, Télégraphes et Téléphones pour l'année budgétaire 1982, *Moniteur* du 11 février 1983, p. 2025.

**Loi du 7 janvier 1983** contenant le budget du Ministère des Affaires étrangères, du Commerce extérieur et de la Coopération au Développement pour l'année budgétaire 1982, *Moniteur* du 24 février 1983, p. 2569.

**Loi du 11 janvier 1983** contenant le budget du Ministère de la Santé publique et de la Famille de l'année budgétaire 1982, *Moniteur* du 11 mars 1983, p. 3211.

**Loi du 17 janvier 1983** contenant le budget du Ministère des Affaires économiques pour l'année budgétaire 1982, *Moniteur* du 9 février 1983, p. 1888.

#### **Dotations. Budget.**

**Loi du 30 décembre 1982** contenant le budget des Dotations de l'année budgétaire 1982, *Moniteur* du 12 février 1983, p. 2090.

#### **Dotations et ristournes d'impôts aux communautés et régions. Répartition.**

*Voir rubrique 4.3.*

#### **Financement de projets de recherche et de développement.**

*Voir rubrique 2 : Recherche et développement.*

#### **Fonds des prêts à des Etats étrangers.**

*Voir rubrique 6 : Aide au développement.*

#### **Subventions aux entreprises.**

*Voir rubrique 2 : Energie. Mesures d'encouragement à l'utilisation rationnelle de l'énergie.*

### **DETTES ET GARANTIES DE L'ETAT.**

#### **Emprunt public intérieur 1983-1991.**

**Arrêté royal du 17 février 1983** relatif à l'émission de l'emprunt de l'Etat 12,75 p.c. 1983-1991, *Moniteur* du 19 février 1983, p. 2377.

*L'emprunt intérieur dénommé « Emprunt 12,75 p.c. 1983-1991 » est représenté par des obligations au porteur qui peuvent être converties en inscriptions nominatives (articles 1 et 3).*

*Les obligations portent intérêt au taux de 12,75 p.c. l'an à partir du 14 mars 1983 (art. 2). L'emprunt est amortissable suivant les modalités définies à l'article 4. La souscription publique a lieu du 24 février au 11 mars 1983, sauf clôture anticipée. Le prix d'émission est payable intégralement au moment du dépôt des souscriptions, soit en espèces, soit en obligations d'emprunts publics arrivant à échéance au printemps 1983 (articles 7 et 8). Il est alloué aux organismes financiers une commission de 1,25 p.c. du capital nominal souscrit à leur intervention (article 11).*

**Arrêté ministériel du 18 février 1983** relatif à l'émission de l'emprunt 12,75 p.c. 1983-1991, *Moniteur* du 22 février 1983, p. 2456.

*Article 1<sup>er</sup>* — Le prix d'émission des obligations de l'emprunt 12,75 p.c. 1983-1991 est fixé au pair de leur valeur nominale.

### **Garanties.**

*Voir aussi rubrique 2 : Marché des capitaux. Emprunts publics.  
Organismes financiers. Institut de Réescampte et de Garantie.*

**Loi du 3 janvier 1983** autorisant le Roi à attacher la garantie de l'Etat au remboursement du capital des emprunts contractés à la faveur de la loi du 15 janvier 1981, autorisant la Société nationale des Chemins de fer belges à émettre des emprunts à concurrence de 1.500.000.000 de francs, destinés à couvrir des dépenses de renouvellement de matériel roulant et de voies, *Moniteur* du 9 février 1983, p. 1887.

### **PATRIMOINE DE L'ETAT. Cessions à titre gratuit.**

**Arrêté royal du 1<sup>er</sup> mars 1983** organisant le transfert de l'Etat à la Communauté française, de propriétés de l'Etat belge affectées à des fins culturelles, *Moniteur* du 16 mars 1983, p. 3442.

## **4.3 COMMUNAUTES ET REGIONS.**

### **Généralités. Répartition de la dotation étatique entre les Régions.**

**Arrêté royal du 23 février 1983** fixant les chiffres correspondant aux critères de répartition de la somme globale réservée aux dépenses de la politique régionale pour 1983, *Moniteur* du 23 mars 1983, p. 3709.

*Conformément à l'article 5, alinéa 2 de la loi ordinaire du 9 août 1980 de réformes institutionnelles, le crédit global versé par l'Etat aux 3 régions du pays sera réparti en tenant compte des trois critères suivants valant chacun pour un tiers.*

|   | Flandre   | Wallonie  | Bruxelles |
|---|-----------|-----------|-----------|
| Population au 1 <sup>er</sup> janvier 1982 . . . . .  | 5.641.579 | 3.218.236 | 994.774   |
| Superficie en ha, au 31 décembre 1970 .   | 1.350.964 | 1.684.251 | 16.178    |
| Rendement, en millions de francs, de l'impôt des personnes physiques pour l'exercice 1980 arrêté au 30 avril 1982 | 238.967   | 128.702   | 57.340    |

### **Région flamande. Budget.**

**Décret du 15 décembre 1982** ajustant le budget de la Région flamande de l'année budgétaire 1981. Matières visées à l'article 107<sup>quater</sup> de la Constitution, *Moniteur* du 9 mars 1983, p. 3137.

### **Région wallonne. Garantie.**

**Décret du 22 décembre 1982** fixant le plafond des engagements pouvant être garantis par la Région wallonne en application de la loi du 17 juillet 1959 instaurant et coordonnant des mesures en vue de favoriser l'expansion économique et la création d'industries nouvelles et de la loi du 30 décembre 1970 sur l'expansion économique, *Moniteur* du 19 février 1983, p. 2393.

*Article 1<sup>er</sup>.* — Le montant global à concurrence duquel la garantie de la Région wallonne peut être accordée en application de la loi du 17 juillet 1959, instaurant et coordonnant des mesures en vue de favoriser l'expansion économique et la création d'industries nouvelles, est fixé à un encours de quatre milliards de francs, ce montant pouvant être porté par l'Exécutif à sept milliards de francs par libération de trois tranches de un milliard de francs chacune.

*Art. 2.* — Le montant global à concurrence duquel la garantie de la Région peut être accordée en application de la loi du 30 décembre 1970 sur l'expansion économique est fixé à un encours de six milliards de francs, ce montant pouvant être porté par l'Exécutif à douze milliards de francs par libération de trois tranches de deux milliards de francs chacune.

## **4.4 POUVOIRS LOCAUX.**

### **Financement des marchés communaux. Région flamande.**

**Décret de la Communauté flamande du 25 janvier 1983** simplifiant la procédure prévue à l'article 76, 1<sup>o</sup>, de la loi communale, *Moniteur* du 8 mars 1983, p. 3076.

*Art. 2.* — Les autorités de tutelle appelées en vertu de l'article 76, 1<sup>o</sup> de la loi communale à approuver les emprunts contractés en vue du financement des marchés visés à l'article 82<sup>bis</sup>, § 2, alinéa 2 de ladite loi, disposent d'un délai de quarante jours pour statuer. L'approbation est réputée acquise à défaut de notification d'une décision contraire dans les quarante jours qui suivent la réception de la délibération au gouvernement provincial.

## **5. — REGLEMENTATION SOCIALE**

### **5.1 TRAVAIL.**

#### **MISE AU TRAVAIL DE CHOMEURS par les pouvoirs publics et les organismes sans but lucratif.**

**Arrêté de l'Exécutif flamand du 2 mars 1983** relatif au placement de chômeurs par la région, les administrations subordonnées et les personnes physiques et morales, *Moniteur* du 19 mars 1983, p. 3620.

*Objectif : décentraliser l'autorisation de placement obligatoire de chômeurs.*

## **STAGE DES JEUNES.**

**Arrêté royal du 27 janvier 1983** prorogeant la durée de validité de la section 1<sup>re</sup>, Stage des jeunes, du Chapitre III de la loi du 22 décembre 1977 relative aux propositions budgétaires 1977-1978, *Moniteur* du 3 février 1983, p. 1706.

*Prorogation jusqu'au 31 décembre 1983.*

## **5.2 SECURITE ET AIDE SOCIALES.**

### **5.2.1 GENERALITES.**

## **COTISATIONS SOCIALES.**

**Arrêté royal du 2 février 1983** modifiant l'arrêté royal du 21 décembre 1971 portant exécution de certaines dispositions de la loi du 10 avril 1971 sur les accidents du travail, *Moniteur* du 9 février 1983, p. 1933.

*Les allocations à charge du Fonds spécial sont dorénavant soumises aux cotisations de sécurité sociale.*

## **INSTITUTIONS.**

### **Institut national d'assurance maladie-invalidité.**

**Arrêté ministériel du 26 janvier 1983** accordant à l'Institut national d'assurance maladie-invalidité une avance sur les sommes inscrites au Fonds visé à l'article 6 de l'arrêté royal n° 35 du 30 mars 1982 portant diminution temporaire des allocations familiales pour travailleurs salariés et pour les membres du personnel du secteur public d'un montant mensuel forfaitaire et à l'article 7 de l'arrêté royal n° 36 du 30 mars 1982 fixant pour les appointés et salariés du secteur public et privé une cotisation spéciale et temporaire à charge des isolés et des familles sans enfants, *Moniteur* du 1<sup>er</sup> février 1983, p. 1554.

### **5.2.2 REGIMES PARTICULIERS. PRESTATIONS.**

## **ASSURANCE MALADIE-INVALIDITE.**

**Arrêté royal du 8 mars 1983** modifiant l'arrêté royal du 4 novembre 1963 portant exécution de la loi du 9 août 1963 instituant et organisant un régime d'assurance obligatoire contre la maladie et l'invalidité, *Moniteur* du 16 mars 1983, p. 3435.

*Notions de personnes à charge et de travailleur régulier. Nouvelles restrictions.*

## **REVENUS GARANTIS.**

### **Minimum de moyens d'existence.**

**Arrêté royal du 31 janvier 1983** augmentant les montants du minimum de moyens d'existence, *Moniteur* du 2 février 1983, p. 1604; **Errata Moniteur** du 2 mars 1983, p. 2849.

*Les montants sont modifiés comme suit (base annuelle) :*

- pour les conjoints vivant sous le même toit : 100.836 F au lieu de 96.033 F
- pour une personne isolée ou ayant des enfants mineurs à charge : 72.600 F au lieu de 69.142 F
- pour toute autre personne : 50.422 F au lieu de 48.019 F.

*Mesure de compensation pour la limitation de la liaison à l'index des prestations sociales.*

## 6. — RELATIONS ECONOMIQUES ET FINANCIERES EXTERIEURES

### ACCORDS COMMERCIAUX D'ETATS MEMBRES DES CE.

#### Prorogations.

Décision n° 83/30/CEE du Conseil, du 24 janvier 1983, autorisant la tacite reconduction ou le maintien en vigueur de certains traités d'amitié, de commerce et de navigation et accords similaires conclus par les Etats membres avec les pays tiers, *Journal officiel*, n° L32 du 3 février 1983, p. 29.

*Sont notamment autorisés la tacite reconduction ou le maintien d'accords conclus entre :*

- la Belgique et les Etats suivants : El Salvador, Etats-Unis, Ethiopie, Honduras, Libéria, Maroc, Norvège, République dominicaine, Suède et Venezuela;
- le Benelux et les Etats suivants : Paraguay, Union soviétique;
- l'UEBL et les Etats suivants : Afrique du Sud, Albanie, Argentine, Bolivie, Brésil, Bulgarie, Chili, Cuba, Colombie, Equateur, Espagne, Guatémala, Haïti, Hongrie, Iran, Nouvelle-Zélande, Pologne, Roumanie, Suisse, Tchécoslovaquie, Union soviétique, Uruguay, Vietnam, Yémen, Yougoslavie.

### ACCORDS DE COOPERATION.

#### CE - Yougoslavie.

##### *Approbation.*

Règlement n° 314/83/CEE du Conseil, du 24 janvier 1983, concernant la conclusion de l'accord de coopération entre la Communauté économique européenne et la république socialiste fédérative de Yougoslavie, *Journal officiel*, n° L41, du 14 février 1983, p. 1.

##### *Conclusion.*

Accord entre les Etats membres de la Communauté européenne du charbon et de l'acier et la Communauté européenne du charbon et de l'acier, d'une part, et la république socialiste fédérative de Yougoslavie, d'autre part, *Journal officiel*, n° L41 du 14 février 1983, p. 113.

***Entrée en vigueur.***

**Information concernant la date d'entrée en vigueur de l'accord de coopération** entre la Communauté économique européenne et la république socialiste fédérative de Yougoslavie, ainsi que de l'accord entre les Etats membres de la Communauté européenne du charbon et de l'acier et la Communauté européenne du charbon et de l'acier, d'une part, et la république socialiste fédérative de Yougoslavie, d'autre part, *Journal officiel*, n° L 56 du 3 mars 1983, p. 23.

*Entrée en vigueur le 1<sup>er</sup> avril 1983.*

**CEE - Liban.**

**Information concernant la date d'entrée en vigueur du protocole** relatif à la coopération financière et technique entre la Communauté économique européenne et la République libanaise, *Journal officiel*, n° L 46 du 18 février 1983, p. 18.

*Ce protocole, signé à Bruxelles, le 17 juin 1982, entre en vigueur le 1<sup>er</sup> mars 1983.*

**AIDE AU DEVELOPPEMENT.**

**Fonds des prêts à des Etats étrangers.**

**Arrêté royal du 14 février 1983.** L'entrée en vigueur des dispositions de la loi du 10 août 1981 concernant le Fonds est fixée au 1<sup>er</sup> mars 1983, *Moniteur* du 24 février 1983, p. 2606.

**IMPORTATIONS. EXPORTATIONS. TRANSIT.**

*Voir aussi rubrique 3 : Droit douanier.*

**Mesures de sauvegarde.**

**Décision n° 83/41/CEE de la Commission, du 2 février 1983,** autorisant la République hellénique à adopter des mesures de sauvegarde à l'importation de certains produits, *Journal officiel*, n° L 37 du 9 février 1983, p. 13.

**Régime de licence.**

**Arrêté ministériel du 15 décembre 1982** modifiant l'arrêté ministériel du 23 novembre 1978 soumettant à licence l'exportation de certaines marchandises, *Moniteur* du 22 février 1983, p. 2428.

**Arrêté ministériel du 15 décembre 1982** modifiant l'arrêté ministériel du 23 novembre 1978 soumettant à licence l'importation de certaines marchandises, *Moniteur* du 22 février 1983, p. 2433.

*Adaptation de la liste des produits sous licence à l'importation aux modifications de tarif des droits d'entrée. Produits agricoles et textiles.*



### **Surveillance communautaire. Produits originaires du Japon.**

**Règlement n° 653/83/CEE de la Commission, du 18 mars 1983**, instaurant une surveillance communautaire des importations de certains produits originaires du Japon, *Journal officiel*, n° L77 du 23 mars 1983, p. 8.

*Extension à de nouveaux produits du régime de surveillance déjà en vigueur à l'égard de produits japonais.*

### **TAUX DE CHANGE<sup>1</sup>. Agriculture.**

**Règlement n° 771/83/CEE du Conseil, du 30 mars 1983**, modifiant le règlement (CEE) n° 878/77 relatif aux taux de change à appliquer dans le secteur agricole, *Journal officiel*, n° L85 du 31 mars 1983, p. 95.

*Nouveau taux de change « vert » pour le FB et le Flux, suite à la modification du taux central du 21 mars 1983 pour éviter l'instauration de nouveaux montants compensatoires monétaires et permettre d'en supprimer.*

### **TRANSPORTS INTERNATIONAUX. Transports routiers.**

**Entrée en vigueur de la convention douanière** relative au transport international de marchandises sous le couvert de carnets TIR (convention TIR), *Journal officiel*, n° L31 du 2 février 1983, p. 13.

*Entrée en vigueur au 20 juin 1983.*

<sup>1</sup> Quant au réalignement des parités monétaires au sein du système monétaire européen, voir la remarque en tête de la chronique.

BIBLIOGRAPHIE  
RELATIVE AUX PROBLEMES  
ECONOMIQUES ET FINANCIERS  
INTERESSANT LA BELGIQUE

*Le lecteur trouvera ci-dessous une bibliographie qui fait suite à celle qui a été publiée dans le Bulletin précédent. Les ouvrages et articles retenus sont classés par sujets selon le plan de classification décimale en usage à la Banque Nationale. Une version abrégée de ce plan a été publiée dans le numéro de janvier 1974.*

*L'abonné qui le désire peut obtenir cette version sur simple demande au Service de la Documentation de la Banque Nationale de Belgique, boulevard de Berlaimont 5, 1000 Bruxelles. La version complète du plan, de même que les ouvrages et articles cités, peuvent être consultés à la Bibliothèque scientifique de la Banque.*

*Il est rappelé que cette bibliographie ne reprend pas les rapports des différentes institutions ni les sources statistiques.*

\*\*

BODSON, Ph.

Le verre : vivant ou mort en Belgique?

*Bruxelles, Société Royale d'Economie Politique de Belgique, Conférence n° 428, janvier 1982, 40 p.*

Recensement de la population et des logements du 1<sup>er</sup> mars 1981 en Belgique : difficultés rencontrées et perspectives pour l'avenir.

*(In : Bulletin de Statistique — I.N.S., Bruxelles, 11-12, novembre-décembre 1982, p. 573-578.)*

BE 44

052. - 331.31 - 338.40

307.20

de DONNEA, F.X.

Deux points de vue sur la politique économique et industrielle en Belgique.

*Bruxelles, Société Royale d'Economie Politique de Belgique, Conférence n° 427, novembre 1981, 42 p.*

COMMUNAUTES EUROPEENNES.

Personnes ayant plus d'un emploi; analyse de la deuxième activité dans la Communauté européenne.

*Luxembourg, Office statistique des Communautés européennes, 1982, 134 p.*

300.

307.21

JACOBS, E.

Nauwkeurigheid en bruikbaarheid van economische statistieken.

*(Eclectica, 49.)*

*Brussel, Economische Hogeschool Sint-Aloysius, 1982, 82 p.*

COMMUNAUTES EUROPEENNES.

Offres d'emploi enregistrées; méthodes et mesures dans la Communauté européenne.

*Luxembourg, Office statistique des Communautés européennes, 1982, 75 p.*

307.110.

307.25

COMMUNAUTES EUROPEENNES.

Caractéristiques économiques et sociales des ménages dans les Etats membres de la Communauté européenne.

*Luxembourg, Office statistique des Communautés européennes, 1982, 120 p.*

COMMUNAUTES EUROPEENNES.

Statistiques des conflits de travail; méthodes et mesures dans la Communauté européenne.

*Luxembourg, Office statistique des Communautés européennes, 1982, 122 p.*

307.61

ORGANISATION DE COOPERATION ET DE  
DEVELOPPEMENT ECONOMIQUES.Statistiques rétrospectives du commerce extérieur  
1965-1980.*Paris, O.C.D.E., 1982, 103 p.*

331.061.

Perspectives économiques de l'O.C.D.E.

*(In : Perspectives économiques de l'O.C.D.E., Paris, 32,  
décembre 1982, 193 p.)*

OCDE 13

330.48

KOENIG, G.

L'économie de l'offre.

*(In : Eurépargne, Revue économique européenne, Luxem-  
bourg, 2, février 1983, p. 17-22.)*

LU 4

331.161.4

VAN AUDENHOVE, M.

Histoire des finances communales. Troisième par-  
tie. De la grande crise des années trente à la  
deuxième guerre mondiale.*(In : Crédit Communal de Belgique — Bulletin trimes-  
triel, Bruxelles, Suppl. au n° 143, janvier 1983, p. 1-  
66.)*

BE 61 A

331.01

MANDEL, E.

La crise 1974-1982; les faits, leur interprétation  
marxiste.*Paris, Flammarion, 1982, 302 p.*331.162.21 - 331.162.22 - 331.155.  
333.426. - 333.111.41

WEILLER, R.

Les premières émissions de la B.I.L.

*Luxembourg, Banque Internationale à Luxembourg, 1982,  
89 p.*

331.061. - 331.30

L'économie belge en 1983 : vers une nouvelle an-  
née de stagnation. Bilan 1982.*(In : Bulletin de la Société Générale de Banque, Bruxelles,  
228, janvier 1983, p. 2-7.)*

BE 27 C

331.30 - 331.46

Situation économique et monétaire.

*(In : Banque Nationale Suisse, Monnaie et conjoncture,  
Zürich, 1, 1983, p. 25-41.)*

CH 3

VUCHELEN, J.

De wazige toekomst van de Belgische economie.

*(In : Maandschrift Economie, Deventer, 12, 1982, p. 497-507.)*

NL 5

BLYTON, P.

Early retirement — an EEC perspective.

*(In : The Three Banks Review, Edinburgh, 136, December 1982, p. 32-44.)*

GB 58 A

332.630.

333.100. - 333.130.0

Het plan Branson : een nieuw alternatief voor de werkgelegenheid?

*(In : Ondernemen, Brussel, 1, januari 1983, p. 59-66.)*

BE 48

DI MARTINO, M.

Vingt cas de pratique bancaire avec corrigés à l'usage des entreprises et des banques.

*Champagnole (France), Les Edit. Finance et Gestion, 1982, 99 p.*

332.630.

333.101. - 333.130.1 - 333.106.

De tewerkstellingszone, motor van het liberaal banenplan.

*(In : Vooruitgang, Brussel, 57, 1982, p. 3-19.)*

BE 126 B

POOS, J.F.

Les banques luxembourgeoises en 1981 ; une étude comparative.

*Luxembourg, Editpress Luxembourg, 1982, 27 p.*

332.811.

333.103.

BAROU, Y. &amp; RIGAUDIAT, J.

Les 35 heures et l'emploi.

*(In : Notes et Etudes documentaires, Paris, 4696-4697-4698, 27 décembre 1982, p. 1-268.)*

FR 51 F

INSTITUTE OF BANKERS.

The banks and technology in the 1980s, based on the seminar held at Christ's College, Cambridge, 5-10 September 1982.

*London, The Institute of Bankers, 1982, 125 p.*

PONCELET, R.

Les coffres-forts en banque : limites de la réglementation et des présomptions établies par le Code des droits de succession.

(In : *Revue générale de Fiscalité, Bruxelles, 10, octobre 1982, p. 195-204.*)

BE 158 Fbis

DAM, K.W.

The rules of the game : reform and evolution in the international monetary system.

*Chicago, University of Chicago Press, 1982, XVIII + 382 p.*

333.137. - 333.102. - 339.113.

333.432.8 - 333.164. - 333.662.

ANDREFF, W. & PASTRE, O.

La genèse des banques multinationales et l'expansion du capital financier international.

(Séminaire CEREM — Nanterre, Novembre 1979, Internationalisation des Banques et des Groupes financiers.)

*Paris, Edit. du C.N.R.S., 1981, s.p.*

FRANCHET, Y.

Les financements internationaux au début des années 80 et le rôle des institutions de Bretton Woods (FMI, Banque Mondiale).

(In : *Revue d'Economie politique, Paris, 5-6, septembre-décembre 1982, p. 693-705.*)

FR. 52

333.160. - 333.741. - 382.254.  
333.662. - 338.041.

333.432.8

PEETERS, M.P.C.

De stabiliteit van het internationale financiële systeem.

(In : *Economisch Statistische Berichten, Rotterdam, 3392, 9 februari 1983, p. 124-130.*)

NL 10

The International Monetary Fund and the private banks. The expanding relationship.

(In : *Amex Bank Review Special Papers, London, 6, August 1982, p. 1-11.*)

GB 1 Z

333.401. - 333.402. - 333.403. - 333.428.  
333.80 - 333.110. - 333.820. - 333.450.  
382.22 - 333.451.6 - 333.432.8

333.600. - 333.601. - 333.602.  
333.604. - 333.610. - 333.611.  
339.312.3 - 336.301.

DENIZET, J.

Monnaie et financement dans les années 80 ; essai de théorie dans un cadre de comptabilité économique.

*Paris, Dunod, 1982, XVII + 297 p.*

STONHAM, P.

Major stock markets of Europe.

*Aldershot, England, Gower, 1982, XV + 244 p.*

Experiments in the international bond markets  
1970-1982.

(In : *Amex Bank Review Special Papers, London, 5, July 1982, p. 1-9.*)

GB 1 Z

DEVELLE, M.

Le recul de l'inflation mondiale, désinflation ou  
déflation ?

(In : *Revue d'Economie politique, Paris, 5-6, septembre-décembre 1982, p. 744-765.*)

FR 52

333.633.0 - 333.602.

Les marchés des actions en 1982.

(In : *Bulletin hebdomadaire — Kredietbank, Bruxelles, 4, 28 janvier 1983, p. 1-7.*)

BE 33

334.0 - 334.10 - 334.3  
334.6 - 333.160. - 333.432.8  
334.81 - 382.11

REY, J.-J.

Institutions économiques internationales. 5<sup>e</sup> édit.  
*Bruxelles, Presses universitaires de Bruxelles, 1982-1983, VI + 181 p.*

333.633.0 - 336.207. - 339.312.6

La relance du capital à risque.

(In : *Reflets et Perspectives de la Vie économique, Bruxelles, 5-6, décembre 1982, p. 335-429.*)

BE 131 A

334.150.0

POURVOYEUR, R. & ROOSENS, P.

Het EG-integratieproces ; proeve van globale benadering.  
(*Eclectica, 50-51.*)

*Brussel, Economische Hogeschool Sint-Aloysius, 1982, 121 p.*

333.830.

334.150.1

DERWA, L.

La turbulence des taux d'intérêt.

(In : *Académie Royale de Belgique — Bulletin de la Classe des Lettres et des Sciences morales et politiques, Bruxelles, 4-5, 1982, p. 182-191.*)

BE 7

PARLEMENT EUROPEEN.

Une Assemblée en pleine évolution 1952-1982 ;  
trente ans de Parlement Européen.

*Strasbourg, Parlement Européen, 1982, 237 p.*

WAELBROECK, M.

Le rôle de la Cour de Justice dans la mise en œuvre du traité CEE.

(In : *Cahiers de Droit européen, Bruxelles, 4, 1982, p. 347-380.*)

van YPERSELE, J.

La place du SME dans la reconstruction d'un ordre monétaire international.

(In : *Eurépargne, Revue économique européenne, Luxembourg, 2, février 1983, p. 4-6.*)

LU 4

334.151.20 - 333.46

The European currency bloc. The Deutsche Mark sphere of influence.

(In : *Amex Bank Review Special Papers, London, 1-2, July 1982, p. 1-19.*)

GB 1 Z

334.151.54 - 334.151.55

Indice du nombre de salariés et du nombre d'ouvriers, des salaires et traitements et du volume de travail presté (heures travaillées) dans la Communauté européenne.

(In : *Indicateurs conjoncturels de l'Industrie, Luxembourg, Supplément, décembre 1982, 87 p.*)

EEC 10

334.151.27

The European Monetary System and the US dollar.

(In : *Amex Bank Review Special Papers, London, 1-2, July 1982, p. 21-28.*)

GB 1 Z

334.152.0

BANQUE GENERALE DU LUXEMBOURG.

Le Luxembourg et la C.E.E., un bilan politique. (Réalités et Perspectives 1982/3.)

*Luxembourg, Banque Générale du Luxembourg, 1982, 48 p.*

334.151.27 - 334.151.20

LUDLOW, P.

The making of the European Monetary System. *England, Butterworth & Co., 1982, 160 p.*

334.153.0 - 337.554.

La Communauté Européenne et les pays de l'AELE.

(In : *Europe Information, Bruxelles, 61, octobre 1982, p. 1-25.*)

EEC 18



ANDRIESSEN, H.J.J.

Politique de concurrence et relance économique.  
(Réalités et Perspectives 1982/4.)

*Luxembourg, Banque Générale du Luxembourg, 1982,  
15 p.*

DRION de CHAPOIS, E.

Analyse de l'arrêté royal n° 15 portant encourage-  
ment à la souscription ou à l'achat d'actions dans  
les sociétés belges.

*(In : Revue belge de la Comptabilité et de l'Informatique,  
Bruxelles, 4, 31 décembre 1982, p. 68-70.)*

336.204. - 368.40

337.553.

NEWMAN, K.J.

International comparisons of taxes and social secu-  
rity contributions in 18 OECD countries, 1970-80.

*(In : Economic Trends, London, 350, December 1982,  
p. 127-138.)*

GB 19 A

WILLEMS, L.

Waarom Benelux binnen de EG wel degelijk uitge-  
bouwd moet worden.

*(In : Benelux, Brussel, 3, juli-augustus-september 1982,  
p. 24-42.)*

BE 18 A-I

336.301.

338.013.

Comment comprendre l'évolution de la dette pu-  
blique ?

*(In : Bulletin de la Société Générale de Banque, Bruxelles,  
228, janvier 1983, p. 8-14.)*

BE 27 C

Baisse des prix des matières premières en 1982.

*(In : Bulletin hebdomadaire — Kredietbank, Bruxelles, 5,  
4 février 1983, p. 1-5.)*

BE 33

336.301. - 336.311.1 - 333.631.

338.013.

VUCHELEN, J. &amp; GORIS, B.

De looptijd van de obligatieschuld van de over-  
heid.

*(In : Bulletin de Documentation — Ministère des Finan-  
ces, Bruxelles, 9, septembre 1982, p. 5-69.)*

BE 99

HOUARD, J.

Evolutions récentes et perspectives des prix des  
matières premières : 1982-1983.

*(In : Service de Conjoncture de l'I.R.E.S., Louvain-la-  
Neuve, janvier 1983, p. 1-33.)*

BE 87

GUGER, A.

Die Arbeitskosten der verarbeitenden Industrie im internationalen Vergleich.

(In : *Monatsberichte — Oesterreichisches Institut für Wirtschaftsforschung, Wien, 1983, p. 26-39.*)

AT 1

DE BRUYNE, P. &amp; HERMAN, J.

L'esprit d'entreprise dans les P.M.I. ; les petites et moyennes entreprises wallonnes et leurs dirigeants.

*Louvain-la-Neuve, Université Catholique de Louvain, Centre d'Etudes praxéologiques, 1982, 128 p.*

338.041. - 658.334.

338.047.

DE BRUYNE, P. &amp; HERMAN, J.

L'esprit d'entreprise des futurs cadres ; les étudiants en gestion dans les universités belges francophones.

*Louvain-la-Neuve, Université Catholique de Louvain, Centre d'Etudes praxéologiques, 1982, 70 p.*

CHAPUY, J. &amp; VIROLE, J.

Le secteur public industriel des Communautés européennes.

(In : *Revue d'Economie politique, Paris, 5-6, septembre-décembre 1982, p. 944-964.*)

FR 52

338.041. - 343.535. - 347.736.

338.047.

Ondernemingen in moeilijkheden.

(In : *Accountancy Thema's, Brussel, 5, december 1982, p. 1-61.*)

LIGUE EUROPEENNE DE COOPERATION ECONOMIQUE.

Coexistence de l'entreprise publique et de l'entreprise privée dans l'économie européenne ; conséquences sur le fonctionnement du Marché Commun et sur les échanges internationaux.

(Colloque du 2 juillet 1982, Publication n° 56.)

*Bruxelles, Secrétariat international de la LECE, 1982, 109 p.*

338.043.

338.048. - 658.47

L'innovation industrielle en Belgique.

(In : *Bulletin financier — Banque Bruxelles Lambert, Bruxelles, 2, 25 janvier 1983, p. 1-5; 3, 7 février 1983, p. 1-6.*)

BE 34 A

DE GHELLINCK, E. et al.

Evolution de la concentration industrielle en Belgique.

(In : *Bulletin de Statistique — I.N.S., Bruxelles, 11-12, novembre-décembre 1982, p. 597-603.*)

BE 44

MAYENCE, J.

Il faut aider le Tiers Monde en stimulant l'économie belge.

(In : *L'Entreprise et l'Homme*, Bruxelles, 6, 1982, p. 325-329.)

BE 39

WESTVLAAMS EKONOMISCH STUDIEBU-  
REAU.

Land- en tuinbouw in West-Vlaanderen; een structuuranalyse.

Brugge, *Westvlaams Economisch Studiebureau*, 1982, 400 p.

338.43 - 382.51

338.727.

ROGGEN, I.

Le commerce d'exportation du Brabant.

(Discours prononcé le 1<sup>er</sup> octobre 1982 à l'ouverture de la session ordinaire du Conseil Provincial du Brabant.)

Bruxelles, *Imprimeries Dewarichet*, 1982, 38 p.

OMEY, E.

De zeevisserij; een structuuranalyse van de Belgische zeevisserij.

Brugge, *Westvlaams Economisch Studiebureau*, 1982, 256 p.

338.6 - 338.43

338.732. - 338.012.

MAYSTADT, Ph.

La recherche scientifique et la reconversion de la région de Charleroi.

(In : *L'Entreprise et l'Homme*, Bruxelles, 6, 1982, p. 299-303.)

BE 39

AGENCE INTERNATIONALE DE L'ENER-  
GIE.

Gaz naturel; perspectives jusqu'à l'an 2000.

Paris, *Organisation de Coopération et de Développement Economiques*, 1983, 201 p.

338.721.

338.751.1

VAN HECKE, E.

Localisation et structure de la production agricole belge.

(In : *Bulletin de Statistique — I.N.S.*, Bruxelles, 11-12, novembre-décembre 1982, p. 579-596.)

BE 44

SIGNORA, A.

Restructuration de la sidérurgie européenne.

(In : *Revue d'Economie politique*, Paris, 5-6, septembre-décembre 1982, p. 635-643.)

FR 52

338.752.0

339.115. - 336.311.2

GRYSPEERDT, E.

Les comptes annuels de l'industrie des fabrications métalliques de 1978 à 1981.

(In : *Fabrimétal, Bruxelles, 2, février 1983, p. 20-22.*)

BE 69

Private bank lending to developing countries.

(In : *Amex Bank Review Special Papers, London, 3, July 1982, p. I-VII + 1-54.*)

GB 1 Z

339.0 - 307.362.

339.115. - 336.311.2

Les comptes nationaux de la Belgique en graphiques.

(In : *Bulletin hebdomadaire — Kredietbank, Bruxelles, 6, 11 février 1983, p. 1-8.*)

BE 33

Sovereign debt rescheduling (The implications for private banks).

(In : *Amex Bank Review Special Papers, London, 4, July 1982, p. 1-13.*)

GB 1 Z

339.112.10

339.312.4 - 336.024. - 336.52  
361.

VANHOECKE, R.

Aperçu des modifications apportées au patrimoine des logements 1977-1978-1979.

(In : *Bulletin de Documentation — Ministère des Finances, Bruxelles, 9, septembre 1982, p. 71-105.*)

BE 99

LAUWAERT, J.

L'infrastructure dans les communautés locales et régionales.

(In : *Crédit Communal de Belgique — Bulletin trimestriel, Bruxelles, 143, janvier 1983, p. 1-22.*)

BE 61 A

339.113. - 382.242.1 - 334.151.4

339.312.4

MUCCHIELLI, J.-L.

Investissements internationaux et développement régional en Europe.

(In : *Mondes en Développement, Paris, 37-38, 1982, p. 165-198.*)

FR 42

VAN ROMPUY, V. & VERTONGHEN, R.

Sociaal-economische kosten-batenanalyse; evaluatie van investeringsprojecten in de publieke sector.

*Leuven, Uitg. Acco, 1982, 181 p.*

MINGUET, L.R.

L'ABC de la déduction pour investissements et de l'arrêté royal n° 48 de pouvoirs spéciaux.

(In : *Revue belge de la Comptabilité et de l'Informatique, Bruxelles, 4, 31 décembre 1982, p. 1-14.*)

DESCHRIJVER, D.

Fiscaal statuut van de V.Z.W.

(In : *Samsoms fiscale Monografiën, Brussel, 4, 1982, p. 1-133.*)

339.325.1 - 307.5 - 339.12  
307.362.

347.553. - 334.152.0

COMMUNAUTES EUROPEENNES.

Méthode de mesure multilatérale des pouvoirs d'achat et du PIB réel.

*Luxembourg, Office des Publications officielles des Communautés européennes, 1982, 63 p.*

RASQUIN, G.

Considérations sur l'article 233 du traité CEE (La « clause Benelux »).

(In : *Benelux, Bruxelles, 3, juillet-août-septembre 1982, p. 57-65.*)

BE 18 A-I

339.325.1 - 380.27 - 332.26  
307.64 - 307.23 - 307.24

347.553.

UNION DE BANQUES SUISSES.

Prix et salaires dans le monde ; comparaison internationale du pouvoir d'achat.

*Zürich, Union de Banques Suisses, 1982, 46 p.*

VANDAMME, J.

Intégration différenciée, coopération Benelux et solidarité C.E.

(In : *Benelux, Bruxelles, 3, juillet-août-septembre 1982, p. 45-55.*)

BE 18 A-I

341.10 - 341.242. - 338.013.

347.553.

BARENTS, R.

Internationale grondstoffenovereenkomsten ; een onderzoek naar de juridische aspecten van internationale marktordeningen.

(Studies over internationaal economisch recht, 3.)

*'s-Gravenhage, T.M.C. Asser Instituut, 1982, XXII + 496 p.*

WILLEMS, L.

Le Benelux doit poursuivre son développement à l'intérieur de la C.E.

(In : *Benelux, Bruxelles, 3, juillet-août-septembre 1982, p. 25-43.*)

BE 18 A-I

FISHWICK, F.

Multinational companies and economic concentration in Europe.

*Aldershot, England, Gower, 1982, VIII + 113 p.*

VAN LIER, H.

Les opérations à tempérament visées par la loi du 9 juillet 1957 (1957 à 1982).

*(In : Journal des Tribunaux, Bruxelles, 5237, 22 janvier 1983, p. 53-63; 5238, 29 janvier 1983, p. 73-82.)*

347.720.1 - 339.113. - 332.691.

350.0

VAN DEN BULCKE, D. &amp; HALSBERGHE, E.

Les effets des entreprises multinationales sur l'emploi : étude du cas de la Belgique.

(Document de travail, 1.)

*Genève, Bureau International du Travail, 1982, III + 70 p.*

MOLITOR, A.

Servir l'Etat.

*Louvain-la-Neuve, Institut des Sciences politiques et sociales de l'Université Catholique de Louvain, 1982, 162 p.*

347.725.

382.242.0 - 382.241. - 382.240.  
333.825.

RESTEAU, Ch.

Traité des sociétés anonymes.

*Bruxelles, Edit. Swinnen, t. 2, 3<sup>e</sup> édit., 1982, X + 584 p.*

SACHS, J.

Aspects of the current account behavior of OECD economies.

(Working Paper, 859.)

*Cambridge, Mass., National Bureau of Economic Research, 1982, 26 p. + tables.*

347.736.

658.2 - 347.753.6

OOGHE, H. &amp; VERBAERE, E.

Determinanten van faling : verklaring en predictie.

*Gent, Rijksuniversiteit Gent, 1982, 2 dln, versch. blz.*

VAN DEN DRIESSCHE, J.F.

Leasing — boekhoudkundige en fiskale praktijk in België.

*Antwerpen, Kluwer, 1982, XV + 191 p.*

---

---

|                             |  |
|-----------------------------|--|
| Prix de l'abonnement annuel | { Belgique et Luxembourg : FB 400,— (à majorer de 6 p.c. de T.V.A. pour les abonnés en Belgique).<br>Autres pays : FB 500,—. |
| Prix du numéro séparé       | { Belgique et Luxembourg : FB 40,— (à majorer de 6 p.c. de T.V.A. pour la Belgique).<br>Autres pays : FB 50,—.               |

Paiement par virement ou versement au compte 100-0123913-78 « V.A.P. - Fournitures à facturer - Bulletin de la Banque Nationale de Belgique », ouvert dans nos livres, en précisant si l'on désire recevoir l'édition française ou néerlandaise.

---

---