



Tijdschrift

van de

Nationale Bank van België

LVIII^e Jaargang

Deel II N^r 4 - Oktober 1983

Verschijnt maandelijks

INHOUD :

- 3 Verjongde synthetische curve van de voornaamste gegevens van de maandelijks conjunctuurtest van de Nationale Bank. Resultaten van de maand september 1983.
- 1 Statistieken.
- 163 Economische wetgeving.
- 171 Literatuur in verband met de economische en financiële problemen die van belang zijn voor België.

De getekende artikels geven de opvattingen weer van de schrijver en zijn niet bindend voor de bank.

De opvattingen uitgedrukt in de niet-getekende artikels dragen de goedkeuring weg van het Directiecomité van de Bank.

Overneming van uittreksels uit het *Tijdschrift* is toegestaan, op voorwaarde dat de bron wordt vermeld.

**VERJONGDE
SYNTHETISCHE CURVE VAN DE VOORNAAMSTE GEGEVENS
VAN DE MAANDELIJKSE CONJUNCTUURTEST
VAN DE NATIONALE BANK**

RESULTATEN VAN DE MAAND SEPTEMBER 1983



Commentaar :

De samenstelling van de conjunctuurcurve en de daarbij gebruikte berekeningsmethodes werden aan een nieuw onderzoek onderworpen wat een verjongde conjunctuurcurve heeft opgeleverd waarvan de kenmerken beschreven zijn in een artikel dat verschenen is in het septembernummer van het *Tijdschrift* van de Bank⁽¹⁾. In ditzelfde artikel zijn ook de cijferwaarden opgenomen van de nieuwe curve en van haar sectoriële componenten, dit sedert het begin van de beschouwde periode, d.w.z. juli 1974. De hierna volgende tabellen zijn een loutere bijwerking van deze cijferwaarden voor september 1983.

⁽¹⁾ « Verjonging van de synthetische curve van de voornaamste gegevens van de maandelijkse conjunctuurtest van de Nationale Bank », *Tijdschrift van de Nationale Bank van België*, LVIII^e jaargang, deel II, nr. 3, september 1983, blz. 3-31.

Met ingang van het *Tijdschrift* van de maand november zullen deze tabellen gepubliceerd worden in het gedeelte « Statistieken » van het *Tijdschrift*, meer bepaald in Hoofdstuk I, onder de titel « Bevolking, nationale rekeningen en conjunctuurtests »; in rubriek 5 van dit Hoofdstuk zullen naast de bovenvermelde tabellen, de overige resultaten opgenomen worden van de conjunctuurtests die tot op heden gepubliceerd werden in Hoofdstuk IV « Nijverheid » onder de rubriek 0 : « Conjunctuuronderzoekingen ».

De getalwaarde van de nieuwe synthetische curve bedroeg in september 106,34 punten tegen 105,48 in augustus, d.i. een stijging met 0,86 punt. Die toename is het gevolg van een verbetering van het conjunctureel klimaat in de verwerkende nijverheid dat toe te schrijven is aan een stijging van de indicatoren nopens de orderpositie en de vooruitzichten van de vraag. In de bouwnijverheid daarentegen hebben de indicatoren betreffende de tewerkstelling een verslechtering veroorzaakt van het conjunctureel klimaat. Dit laatste onderging nauwelijks enige wijziging in de handel.

**

Tabel 1

CIJFERWAARDE VAN DE SYNTHETISCHE CURVE
IN DE VERWERKENDE NIJVERHEID
(juli 1974 - juni 1981 = 100)

| | 1974 | 1975 | 1976 | 1977 | 1978 | 1979 | 1980 | 1981 | 1982 | 1983 |
|-----------------|--------|--------|--------|-------|--------|--------|--------|--------|--------|--------|
| Januari | | 71,04 | 108,98 | 90,97 | 99,89 | 107,34 | 119,28 | 89,19 | 102,16 | 101,93 |
| Februari | | 68,38 | 112,61 | 92,18 | 96,01 | 108,56 | 118,28 | 91,75 | 101,79 | 102,32 |
| Maart | | 65,84 | 115,46 | 92,47 | 94,01 | 113,04 | 114,32 | 94,37 | 104,82 | 108,35 |
| April | | 73,19 | 113,90 | 90,34 | 98,16 | 112,92 | 110,14 | 95,98 | 108,06 | 107,92 |
| Mei | | 79,68 | 111,38 | 91,15 | 100,37 | 118,55 | 102,79 | 98,17 | 108,77 | 109,52 |
| Juni | | 78,91 | 109,68 | 92,67 | 101,08 | 120,87 | 98,04 | 101,42 | 109,03 | 110,60 |
| Juli | 123,39 | 78,81 | 109,68 | 91,97 | 102,61 | 120,77 | 97,53 | 105,67 | 107,55 | 111,15 |
| Augustus | 110,97 | 79,07 | 106,96 | 94,01 | 106,23 | 123,82 | 92,14 | 106,88 | 104,12 | 111,20 |
| September | 102,14 | 85,51 | 106,35 | 89,64 | 108,63 | 124,59 | 90,96 | 107,95 | 101,39 | 112,48 |
| Oktober | 90,56 | 96,32 | 100,32 | 91,35 | 108,47 | 126,94 | 90,64 | 105,27 | 99,58 | |
| November | 77,60 | 101,15 | 97,17 | 95,33 | 108,27 | 124,06 | 89,77 | 103,86 | 103,78 | |
| December | 74,04 | 108,38 | 92,02 | 98,54 | 109,10 | 119,09 | 91,57 | 106,91 | 103,70 | |

Tabel 2

CIJFERWAARDE VAN DE SYNTHETISCHE CURVE IN DE BOUWNIJVERHEID,
EXCLUSIEF DE SECTOR
VAN DE BURGERLIJKE BOUWKUNDE EN DE WEGENWERKEN
(juli 1974 - juni 1981 = 100)

| | 1974 | 1975 | 1976 | 1977 | 1978 | 1979 | 1980 | 1981 | 1982 | 1983 |
|-----------------|--------|--------|--------|--------|--------|--------|-------|-------|-------|-------|
| Januari | | 103,30 | 112,32 | 114,16 | 98,13 | 97,43 | 96,69 | 74,35 | 82,61 | 74,77 |
| Februari | | 99,45 | 117,53 | 115,71 | 99,14 | 99,52 | 98,76 | 72,72 | 84,45 | 69,26 |
| Maart | | 97,32 | 117,89 | 111,43 | 101,25 | 105,52 | 89,80 | 70,07 | 80,38 | 74,06 |
| April | | 98,80 | 119,61 | 107,99 | 101,39 | 110,88 | 85,25 | 68,88 | 81,05 | 72,82 |
| Mei | | 96,65 | 119,79 | 107,21 | 99,28 | 110,97 | 81,07 | 69,71 | 83,63 | 76,54 |
| Juni | | 95,27 | 119,16 | 106,14 | 100,70 | 110,07 | 78,27 | 70,36 | 79,89 | 79,18 |
| Juli | 110,23 | 96,75 | 118,06 | 105,79 | 102,33 | 106,14 | 77,35 | 73,95 | 80,69 | 85,26 |
| Augustus | 104,95 | 97,31 | 117,87 | 102,89 | 104,77 | 105,84 | 74,62 | 76,88 | 76,68 | 84,98 |
| September | 105,09 | 98,39 | 116,78 | 100,79 | 106,75 | 106,55 | 70,88 | 74,49 | 80,23 | 84,43 |
| Oktober | 110,33 | 101,02 | 118,01 | 99,03 | 104,10 | 103,33 | 75,34 | 76,71 | 81,25 | |
| November | 105,22 | 104,99 | 115,73 | 99,04 | 105,94 | 101,38 | 74,17 | 78,30 | 80,31 | |
| December | 104,61 | 108,25 | 113,77 | 99,98 | 102,86 | 100,77 | 72,00 | 80,46 | 78,45 | |

Tabel 2bis

CIJFERWAARDE VAN DE SYNTHETISCHE CURVE IN DE BOUWNIJVERHEID,
INCLUSIEF DE SECTOR
VAN DE BURGERLIJKE BOUWKUNDE EN VAN DE WEGENWERKEN
(juli 1974 - juni 1981 = 100)

| | 1974 | 1975 | 1976 | 1977 | 1978 | 1979 | 1980 | 1981 | 1982 | 1983 |
|-----------------|--------|--------|--------|--------|--------|--------|--------|-------|-------|-------|
| Januari | | 102,95 | 113,23 | 107,81 | 98,28 | 97,09 | 100,36 | 79,09 | 86,89 | 78,79 |
| Februari | | 100,04 | 116,00 | 108,19 | 97,40 | 99,05 | 101,52 | 78,22 | 86,80 | 73,14 |
| Maart | | 97,08 | 115,71 | 104,74 | 99,92 | 103,74 | 94,32 | 75,94 | 82,85 | 76,70 |
| April | | 98,20 | 117,32 | 102,12 | 100,03 | 107,61 | 90,52 | 76,20 | 84,32 | 75,54 |
| Mei | | 98,03 | 116,90 | 101,90 | 98,99 | 107,99 | 86,56 | 76,95 | 85,93 | 78,55 |
| Juni | | 97,08 | 116,47 | 101,16 | 99,42 | 109,20 | 83,97 | 77,21 | 83,17 | 80,37 |
| Juli | 111,65 | 97,72 | 115,88 | 101,20 | 101,31 | 105,14 | 83,01 | 80,60 | 85,06 | 84,52 |
| Augustus | 106,60 | 97,52 | 116,24 | 99,06 | 102,37 | 105,06 | 81,33 | 81,33 | 81,13 | 84,34 |
| September | 104,81 | 100,16 | 114,24 | 98,19 | 103,88 | 105,87 | 77,57 | 78,55 | 83,10 | 83,96 |
| Oktober | 109,12 | 102,30 | 114,17 | 97,10 | 102,34 | 104,68 | 80,18 | 81,38 | 82,72 | |
| November | 104,79 | 105,76 | 111,29 | 98,04 | 103,81 | 103,87 | 79,01 | 83,09 | 81,45 | |
| December | 101,38 | 109,52 | 109,21 | 98,64 | 101,36 | 103,07 | 76,94 | 84,08 | 79,80 | |

Tabel 3

CIJFERWAARDE VAN DE SYNTHETISCHE CURVE IN DE HANDEL¹

(juli 1974 - juni 1981 = 100)

| | 1974 | 1975 | 1976 | 1977 | 1978 | 1979 | 1980 | 1981 | 1982 | 1983 |
|-----------------|--------|--------|--------|--------|-------|--------|--------|-------|--------|-------|
| Januari | | 92,20 | 118,12 | 103,12 | 94,42 | 91,62 | 113,60 | 75,36 | 98,37 | 97,32 |
| Februari | | 84,58 | 112,76 | 106,67 | 94,86 | 95,85 | 111,72 | 77,58 | 98,82 | 95,28 |
| Maart | | 88,89 | 112,43 | 109,08 | 91,91 | 99,22 | 107,44 | 79,64 | 105,27 | 92,80 |
| April | | 89,17 | 109,48 | 107,63 | 95,30 | 100,76 | 99,01 | 88,03 | 106,89 | 80,36 |
| Mei | | 91,12 | 112,01 | 105,25 | 99,08 | 103,33 | 92,58 | 90,31 | 104,49 | 83,86 |
| Juni | | 89,94 | 123,67 | 102,96 | 94,51 | 97,04 | 95,11 | 95,42 | 108,48 | 80,89 |
| Juli | 119,97 | 88,24 | 124,79 | 96,05 | 91,20 | 105,87 | 97,18 | 89,52 | 104,61 | 91,32 |
| Augustus | 116,43 | 88,78 | 125,85 | 93,19 | 93,08 | 103,26 | 92,18 | 91,68 | 104,97 | 99,30 |
| September | 118,52 | 96,35 | 115,43 | 92,00 | 92,72 | 104,56 | 94,06 | 90,22 | 105,28 | 99,58 |
| Oktober | 112,43 | 105,99 | 106,59 | 91,21 | 92,00 | 107,29 | 95,32 | 93,59 | 99,34 | |
| November | 105,74 | 111,52 | 100,72 | 93,08 | 92,05 | 109,71 | 89,78 | 90,34 | 102,73 | |
| December | 95,44 | 120,84 | 101,70 | 91,46 | 93,47 | 108,09 | 82,82 | 93,00 | 101,49 | |

⁽¹⁾ Synthese van de groothandel in elektrische huishoudtoestellen, textiel, personenwagens, schoenen, voeding en onderhoudsprodukten.

Tabel 4

CIJFERWAARDE VAN DE GEZAMENLIJKE SYNTHETISCHE CURVE

(juli 1974 - juni 1981 = 100)

| | 1974 | 1975 | 1976 | 1977 | 1978 | 1979 | 1980 | 1981 | 1982 | 1983 |
|-----------------|--------|--------|--------|-------|--------|--------|--------|--------|--------|--------|
| Januari | | 79,05 | 110,85 | 96,27 | 98,81 | 103,50 | 115,04 | 84,89 | 98,66 | 97,16 |
| Februari | | 75,47 | 113,37 | 97,88 | 96,31 | 105,30 | 114,37 | 86,77 | 98,74 | 96,30 |
| Maart | | 74,02 | 115,37 | 97,81 | 94,78 | 109,84 | 109,61 | 88,52 | 101,22 | 100,87 |
| April | | 79,43 | 114,09 | 95,58 | 98,22 | 110,79 | 104,74 | 90,72 | 103,83 | 98,52 |
| Mei | | 83,94 | 112,74 | 95,67 | 100,01 | 115,13 | 98,00 | 92,72 | 104,36 | 100,72 |
| Juni | | 83,02 | 113,20 | 96,23 | 100,04 | 115,68 | 94,63 | 95,86 | 104,58 | 101,43 |
| Juli | 120,90 | 82,92 | 113,20 | 94,65 | 100,86 | 116,34 | 94,45 | 98,49 | 103,08 | 104,29 |
| Augustus | 110,89 | 83,26 | 111,43 | 95,22 | 104,04 | 118,04 | 89,52 | 100,10 | 100,13 | 105,48 |
| September | 105,04 | 89,07 | 109,28 | 91,67 | 105,96 | 118,88 | 88,41 | 100,27 | 98,80 | 106,34 |
| Oktober | 96,81 | 98,48 | 103,91 | 92,48 | 105,34 | 120,45 | 89,05 | 99,23 | 96,79 | |
| November | 85,96 | 103,28 | 100,49 | 95,55 | 105,49 | 118,51 | 87,43 | 98,00 | 100,10 | |
| December | 81,84 | 110,23 | 96,73 | 97,69 | 105,82 | 114,69 | 87,32 | 100,86 | 99,58 | |

STATISTIEKEN

ECONOMISCHE WETGEVING

LITERATUUR IN VERBAND MET
DE ECONOMISCHE EN FINANCIËLE PROBLEMEN
DIE VAN BELANG ZIJN VOOR BELGIE

STATISTIEKEN

INHOUD

| | Nummers van de tabellen | | Nummers van de tabellen |
|---|----------------------------|---|----------------------------|
| I. — Bevolking en nationale rekeningen. | | X. — Valutamarkt. | |
| 1. Bevolking | I - 1 | 1. Officiële wisselkoersen vastgesteld door de in verrenkenkamer te Brussel vergaderde bankiers : | |
| 2. Verdeling van het nationaal produkt over de produktiefactoren | I - 2 | a) Jaarlijkse cijfers | X - 1a |
| 3. Bruto toegevoegde waarde, tegen marktprijzen, per activiteitsklasse | I - 3 | b) Driemaandelijke en maandelijkse cijfers | X - 1b |
| 4. Besteding van het nationaal produkt : | | 2. Bijzonder trekkingsrecht | X - 2 |
| a) Ramingen in werkelijke prijzen | I - 4a | 3. Markt van de U.S.-Dollar te Brussel | X - 3 |
| b) Ramingen in prijzen van 1975 | I - 4b | 4. Europees Monetair Stelsel : | |
| II. — Werkgelegenheid en werkloosheid. | | a) Spilkoersen van de Ecu, bilaterale spilkoersen en koersen waarop interventie verplicht is gesteld | X - 4a |
| Aanbiedingen van werkzoekenden en aanvragen van werkgevers | II | b) Wisselkoersen van de Ecu, agio of disagio van de verschillende munten t.o.v. de Belgische frank en afwijkingsindicatoren | X - 4b |
| III. — Landbouw en visserij. | | c) Samenstelling en relatieve gewichten van de Ecu; afwijkingsintervallen | X - 4c |
| 1. Landbouw | III - 1 | 5. Effectieve wisselkoersen | X - 5 |
| 2. Zeevisserij | III - 2 | XI. — Rijksfinanciën | |
| IV. — Nijverheid. | | 1. Ontvangsten en uitgaven van de Schatkist voortvloeiend uit de verrichtingen volgens begroting | XI - 1 |
| 0. Conjunctuuronderzoekingen : | | 2. Kasresultaat van de Schatkist en financiering ervan | XI - 2 |
| a) per sector | IV - 0a | 3. Nettofinancieringsbehoeften van de Schatkist en hun dekking | XI - 3 |
| b) per gewest | IV - 0b | 4. Belastingontvangsten (per kalenderjaar) | XI - 4 |
| 1. Industriële produktie | IV - 1 | 5. Indeling van de belastingontvangsten | XI - 5 |
| 2. Produktie van de verwerkende industrie - Indeling naar de bedrijfstakken | IV - 2 | XII. — Vorderingen en schulden in de Belgische economie. | |
| 3. Energie | IV - 3 | 1. Uitstaande bedragen : | |
| 4. Metaal | IV - 4 | a) op 31 december 1979 | XII - 1a |
| 5. Bouwnijverheid | IV - 5 | b) op 31 december 1980 | XII - 1b |
| 6. Industriële produktie der E.E.G.-landen | IV - 6 | 2. Bewegingen van de vorderingen en schulden in 1980 | XII - 2 |
| V. — Diensten. | | 3. Uitstaande bedragen (totalen per sector) : | |
| 1. Vervoer : | | a) op 31 december 1979 | XII - 3a |
| a) Activiteit van de N.M.B.S. en de SABENA | V - 1a | b) op 31 december 1980 | XII - 3b |
| b) Zeevaart | V - 1b | 4. Bewegingen van de vorderingen en schulden in 1980 | XII - 4 |
| c) Binnenscheepvaart | V - 1c | XIII. — Overwegend geldscheppende instellingen. | |
| 2. Toerisme — Overnachtingen van toeristen in België | V - 2 | 1. Gezamenlijke balansen van de overwegend geldscheppende instellingen | XIII - 1 |
| 3. Binnenlandse handel : | | 2. De balansen van de Nationale Bank van België, de geldscheppende openbare instellingen en de depositobanken : | |
| a) Verkoop van de detailhandel | V - 3a | a) Nationale Bank van België | XIII - 2a |
| b) Verkoop op afbetaling | V - 3b | b) Geldscheppende openbare instellingen | XIII - 2b |
| 4. Verrekenkamers | V - 4 | c) Depositobanken | XIII - 2c |
| VI. — Inkomens. | | d) Totaal der overwegend geldscheppende instellingen | XIII - 2d |
| 1. Bezoldigingen van de werknemers | VI - 1 | 3. Oorzaken van de veranderingen in de geldhoeveelheid bij de overwegend geldscheppende instellingen | XIII - 3 |
| 2. Gemiddelde brutobezoldigingen van de werknemers in de nijverheid | VI - 2 | 4. Geldhoeveelheid : | |
| VII. — Prijsindexcijfers. | | a) Bij de overwegend geldscheppende instellingen | XIII - 4a |
| 1. Grondstoffen | VII - 1 | b) Totaal | XIII - 4b |
| 2. Groothandelsprijzen in België | VII - 2 | 5. Netto buitenlands actief : | |
| 3. Consumptieprijzen in België : | | a) van de overwegend geldscheppende instellingen | XIII - 5a |
| a) Indeling in 4 groepen | VII - 3a | b) van de Nationale Bank van België | XIII - 5b |
| b) Indeling volgens het Bureau voor de Statistiek der Europese Gemeenschappen | VII - 3b | 6-7. Opgenomen bedragen van de discontokredieten, voorschotten en acceptkredieten bij hun oorsprong door de depositobanken verleend aan de bedrijven en particulieren en aan het buitenland : | |
| VIII. — Buitenlandse handel van de B.L.E.U. | | — Zichtbare economische bestemming | XIII - 6 |
| 1. Algemene tabel | VIII - 1 | — Vorm en houderschap | XIII - 7 |
| 2. Uitvoer naar de aard der produkten | VIII - 2 | 8. Discontokredieten, voorschotten en acceptkredieten aan de bedrijven en particulieren en aan het buitenland bij hun oorsprong toegestaan door de overwegend geldscheppende instellingen en ondergebracht bij de Nationale Bank van België | XIII - 8 |
| 3. Invoer naar het gebruik der produkten | VIII - 3 | 9. Opgenomen bedragen van de discontokredieten, voorschotten en acceptkredieten, bij hun oorsprong door de overwegend geldscheppende instellingen verleend aan de bedrijven en particulieren en aan het buitenland | XIII - 9 |
| 4. a) Gemiddelde waarden per eenheid | VIII - 4a | | |
| b) Volume | VIII - 4b | | |
| 5. Geografische spreiding | VIII - 5 | | |
| IX. — Betalingsbalans van de B.L.E.U. | | | |
| 1-2-3. Balans op transactiebasis : | | | |
| — Jaarcijfers | IX - 1 | | |
| — Saldi per kwartaal | IX - 2 | | |
| — Ontvangsten en uitgaven per kwartaal | IX - 3 | | |
| 4. Balans op kasbasis | IX - 4 | | |
| 5. Verrichtingen met het buitenland, verrichtingen in buitenlandse valuta's van de ingezetenen met de Belgische en Luxemburgse banken en termijnvalutatransacties | IX - 5 | | |
| 6. Voor de betaling van in- en uitvoer gebruikte valuta's | IX - 6 | | |

| | |
|--|-----------|
| 10. Balansen van de Nationale Bank van België | XIII - 10 |
| Weekstaten van de Nationale Bank van België | XIII - 10 |
| 11. Verrichtingen in postrekening | XIII - 11 |
| 12. Algemene staat der banken | XIII - 12 |
| 13. Gezamenlijke betalingen door middel van direct opeisbare bankdeposito's in Belgische franken en van tegoeden in postrekening | XIII - 13 |

XIV. — Financiële instellingen andere dan overwegend geldscheppende.

| | |
|--|----------|
| 4. Voornaamste activa en passiva van het Rentenfonds | XIV - 4 |
| 5. Algemene Spaar- en Lijfrentekas : | |
| a) Spaarkas - Verrichtingen van de gezinnen | XIV - 5a |
| b) Voornaamste posten uit de balansen van de Spaarkas | XIV - 5b |
| c) Voornaamste posten uit de balansen van de Lijfrentekassen | XIV - 5c |
| d) Voornaamste posten uit de balansen van de Levensverzekeringskas | XIV - 5d |
| 6. Nationale Maatschappij voor Krediet aan de Nijverheid | XIV - 6 |
| 7. Algemene staat der private spaarkassen | XIV - 7 |
| 8. Gemeentekrediet van België | XIV - 8 |
| 9. Levensverzekeringsmaatschappijen | XIV - 9 |

XV. — Financiële activa.

| | |
|--|---------|
| 1. Financiële activa in het bezit van de overheid en van de bedrijven en particulieren | XV - 1 |
| 2. Financiële activa in het bezit van de bedrijven en particulieren | XV - 2 |
| 3. Financiële activa in het bezit van de bedrijven en particulieren. — Niet-monetaire activa voor ten hoogste een jaar : | |
| a) Veranderingen | XV - 3a |
| b) Uitstaande bedragen bij de nationale financiële instellingen | XV - 3b |
| 4. Financiële activa in het bezit van de bedrijven en particulieren. Activa voor meer dan een jaar | XV - 4 |
| 5. Financiële activa in het bezit van de bedrijven en particulieren. Activa in Belgische franken en buitenlandse valuta's bij de nationale financiële instellingen : | |
| a) Veranderingen | XV - 5a |
| b) Uitstaande bedragen | XV - 5b |
| 6. Voornaamste vormen van de besparingen van particulieren beschikbaar in de Belgische volkshuishouding | XV - 6 |

XVI. — Uitgiften en schulden van de overheidssector.

| | |
|--|----------|
| 1. Uitgiften in Belgische franken voor meer dan een jaar | XVI - 1 |
| 2. Voornaamste uitgiften voor meer dan een jaar van de overheidssector | XVI - 2 |
| 3. Schuld van de Schatkist : | |
| a) Officiële stand van de Staatsschuld | XVI - 3a |
| b) Veranderingen in de Staatsschuld die aanleiding hebben gegeven tot geldbewegingen | XVI - 3b |
| 4. Schulden in Belgische franken voor meer dan een jaar van de overheidssector : | |
| a) Indeling naar de debiteuren | XVI - 4a |
| b) Indeling naar de houders | XVI - 4b |

XVII. — Effecten van de particuliere sector en kredieten aan de bedrijven en particulieren en aan het buitenland.

| | |
|--|----------|
| 1. Beursbedrijvigheid : omzetten, koersen en rendementpercentages | XVII - 1 |
| 2. Rendement van de vennootschappen op aandelen — jaarcijfers | XVII - 2 |
| 3. Rendement van de vennootschappen op aandelen — cumulatieve cijfers | XVII - 3 |
| 4. Uitgiften van de vennootschappen — gegevens N.I.S. | XVII - 4 |
| 5. Uitgiften van de vennootschappen — gegevens N.B.B. | XVII - 5 |
| 6. Verplichtingen van de bedrijven en particulieren tegenover de Belgische financiële instellingen | XVII - 6 |
| 7. Hypotheekinschrijvingen | XVII - 7 |

| | |
|---|-----------|
| 8. Disconto-, voorschotten- en acceptkredieten bij hun oorsprong verleend door de banken, de ASLK, de N.M.K.N. en de N.K.B.K. aan de bedrijven en particulieren en aan het buitenland. — Kredieten van een miljoen frank of meer waarvan de begunstigde : | |
| a) een Belgische ingezetene is (Indeling naar de economische sector waartoe de begunstigde behoort) | XVII - 8a |
| b) een niet-ingezetene is (Indeling naar de geografische zone waar de begunstigde gevestigd is) | XVII - 8b |

XVIII. — Geldmarkt.

| | |
|--|-----------|
| 1. Daggeldmarkt | XVIII - 1 |
| 2. Houderschap van het door de depositobanken gedisconteerde handelspapier en van de bankaccepten | XVIII - 2 |
| 3. Herdiscontoplafonds en maandelijks quota's van de voorschotten in rekening-courant bij de Nationale Bank van België | XVIII - 3 |

XIX. — Disconto-, rente en rendementstarieven.

| | |
|---|----------|
| 1. Nationale Bank van België : | |
| a) Officieel disconto- en voorschottentarif | XIX - 1a |
| b) Speciale rentepercentages | XIX - 1b |
| c) Gewogen gemiddelde rentevoet | XIX - 1c |
| 2. Rentevoeten van het Herdisconterings- en Waarborginstituut | XIX - 2 |
| 3. Daggeldrente | XIX - 3 |
| 4. Rentevoet van de schatkistcertificaten en van de certificaten van het Rentenfonds | XIX - 4 |
| 5. Rentetarief voor deposito's in Belgische franken bij de banken | XIX - 5 |
| 6. Rentetarieven door de Algemene Spaar- en Lijfrentekas toegepast op gewone spaarboekjes | XIX - 6 |
| 7. Rendement van effecten met vast rendement op de Beurs te Brussel | XIX - 7 |
| 8. Rentevoet van de kasbons en obligaties uitgegeven door de openbare kredietinstellingen | XIX - 8 |

XX. — Buitenlandse circulatiebanken.

| | |
|---|--------|
| 1. Discontovoet | XX - 1 |
| 2. Banque de France | XX - 2 |
| 3. Bank of England | XX - 3 |
| 4. Federal Reserve Bank | XX - 4 |
| 5. Nederlandsche Bank | XX - 5 |
| 6. Banca d'Italia | XX - 6 |
| 7. Deutsche Bundesbank | XX - 7 |
| 8. Banque Nationale Suisse | XX - 8 |
| 9. Banque des Règlements Internationaux | XX - 9 |

GRAFIEKEN.

| | |
|---|----------|
| B.N.P. berekend door ontleding van de bestedingen | I - 4 |
| Aanbiedingen van werkzoekenden en aanvragen van werkgevers | II |
| Conjunctuurtests | IV - 0 |
| Industriële produktie | IV - 2 |
| Industriële produktie der landen van de Europese Economische Gemeenschap | IV - 6 |
| Bezoldigingen van de werknemers - Gemiddeld brutoloon per gewerkt uur | VI - 1 |
| Groothandelsprijzen in België | VII - 2 |
| Consumptieprijzen in België | VII-3a-b |
| Buitenlandse handel van de B.L.E.U. | VIII |
| Belastingontvangsten per kalenderjaar | XI - 4 |
| Oorzaken van de veranderingen in de geldhoeveelheid bij de overwegend geldscheppende instellingen | XIII - 3 |
| Gebruiksfrequentie van de direct opeisbare bankdeposito's in Belgische franken en van de tegoeden in postrekening | XIII-13 |
| Algemene Spaar- en Lijfrentekas — Deposito's : overschotten of tekorten van de stortingen t.o.v. de opvragingen | XIV-5a |
| Koers van de Belgische effecten op de contantmarkt | XVII-1 |

VOORNAAMSTE GEBRUIKTE AFKORTINGEN

| | | |
|----------|----------|--|
| | ASLK | Algemene Spaar- en Lijfrentekas. |
| B.L.E.U. | | Belgisch-Luxemburgse Economische Unie. |
| | B.P.C. | Bestuur der Postchecks. |
| | C.B.H.K. | Centraal Bureau voor Hypothecair Krediet. |
| E.E.G. | | Europese Economische Gemeenschap. |
| E.F.M.S. | | Europees Fonds voor Monetaire Samenwerking. |
| O.E.S.O. | | Organisatie voor Economische Samenwerking en Ontwikkeling. |
| | H.W.I. | Herdiscontering- en Waarborginstituut. |
| I.M.F. | | Internationaal Monetair Fonds. |
| | IRES | Université Catholique de Louvain - Institut de Recherches Economiques. |
| | M.E.Z. | Ministerie van Economische Zaken. |
| | N.B.B. | Nationale Bank van België. |
| | N.I.L.K. | Nationaal Instituut voor Landbouwkrediet. |
| | N.I.S. | Nationaal Instituut voor de Statistiek. |
| | N.K.B.K. | Nationale Kas voor Beroepskrediet. |
| | N.M.B.S. | Nationale Maatschappij der Belgische Spoorwegen. |
| | N.M.H. | Nationale Maatschappij voor de Huisvesting. |
| | N.M.K.N. | Nationale Maatschappij voor Krediet aan de Nijverheid. |
| O.V.N. | | Organisatie der Verenigde Naties. |
| | R.T.T. | Regie van Telegrafie en Telefonie. |
| | R.V.A. | Rijksdienst voor Arbeidsvoorziening. |
| | SABENA | Belgische Naamloze Vennootschap tot Exploitatie van het Luchtverkeer. |

CONVENTIONELE TEKENS

| tot bladzijde 108 | | vanaf bladzijde 109 | |
|-------------------|---|---------------------|---------------------------------------|
| — | het gegeven bestaat niet of is niet van toepassing. | — | het gegeven bestaat niet. |
| . | niet beschikbaar gegeven. | | niet beschikbaar. |
| % | procent. | pct. | procent. |
| * | voorlopig of raming. | v | voorlopig. |
| ! | verbeterd. | g | gerectificeerd cijfer. |
| 0 } 0,0 } | nihil of minder dan de helft van de laatst weerhouden eenheid. | r | raming. |
| p.m. | pro memorie. | ... | nihil of te verwaarlozen hoeveelheid. |
| | | p.m. | pro memorie. |

VLUGGE MEDEDELING VAN DE GEGEVENS

De abonnees kunnen desgewenst de « Synthetische curve van de voornaamste gegevens van de maandelijks conjunctuurtest van de Nationale Bank » en de gegevens vermeld in de tabellen VI-1, IX-2 en 4, X-1b en 5, XIII-3. 4a en b, 5a en 13, XV-1 tot 5, XVII-6, XVIII-1, 2, 3 en XIX-1a, b, c en 3 verkrijgen zodra zij opgemaakt zijn. De aanvragen dienen te worden gericht aan de Nationale Bank van België, Documentatiedienst, de Berlaimontlaan 5, 1000 Brussel. Hierbij dient te worden vermeld welke tabellen de abonnee wenst te ontvangen.

I. — BEVOLKING EN NATIONALE REKENINGEN

1. BEVOLKING

(Duizenden)

Bronnen : N.I.S. en Ministerie van Tewerkstelling en Arbeid.

| | 1974 | 1975 | 1976 | 1977 | 1978 | 1979 | 1980 | 1981 |
|---|-------------------------------------|-------|-------|-------|-------|-------|-------|-------|
| | <i>(aan het einde van het jaar)</i> | | | | | | | |
| Totale bevolking | 9.788 | 9.813 | 9.823 | 9.837 | 9.842 | 9.855 | 9.863 | 9.868 |
| Bevolking op werkbekwame leeftijd (15 tot minder dan 65 jaar) | 6.234 | 6.283 | 6.327 | 6.370 | 6.402 | 6.446 | 6.496 | |
| waarvan : Mannen | 3.119 | 3.148 | 3.172 | 3.195 | 3.212 | 3.236 | 3.261 | |
| Vrouwen | 3.115 | 3.135 | 3.155 | 3.175 | 3.190 | 3.210 | 3.235 | |
| | <i>(ramingen eind juni)</i> | | | | | | | |
| Beroepsbevolking ¹ | 3.892 | 3.913 | 3.940 | 3.966 | 3.987 | 4.043 | 4.059 | 4.065 |
| waarvan : Landbouw | 139 | 136 | 128 | 122 | 118 | 118 | 112 | 109 |
| Extractieve en verwerkende nijverheid | 1.233 | 1.165 | 1.119 | 1.078 | 1.036 | 1.009 | 989 | 941 |
| Bouwbedrijf | 292 | 293 | 297 | 298 | 294 | 297 | 288 | 258 |
| Vervoer | 266 | 268 | 265 | 265 | 268 | 272 | 278 | 277 |
| Handel, banken, verzekeringen en diensten | 1.819 | 1.839 | 1.866 | 1.906 | 1.954 | 2.018 | 2.045 | 2.046 |
| Volledig werklozen ² | 94 | 168 | 224 | 257 | 278 | 292 | 311 | 399 |
| Grensarbeiders | 49 | 44 | 41 | 40 | 39 | 37 | 36 | 35 |

¹ Exclusief de gewapende macht.

² Inclusief de werklozen die een opleiding en een beroepsscholing genieten.

I - 2. — VERDELING VAN HET NATIONALE PRODUKT OVER DE PRODUKTIEFACTOREN

(Ramingen in werkelijke prijzen)

(Miljarden franken)

Bron : N.I.S.

| | 1975 | 1976 | 1977 | 1978 | 1979 | 1980 | 1981 | 1982 |
|---|----------------|----------------|----------------|----------------|----------------|----------------|----------------|----------------|
| A. Inkomen uit bezoldigde arbeid¹ : | | | | | | | | |
| 1. Wedden en lonen van werknemers onderworpen aan de Sociale Zekerheid .. | 760,2 | 847,0 | 930,6 | 986,7 | 1.060,6 | 1.145,0 | 1.190,3 | 1.246,8 |
| 2. Wedden en lonen van werknemers onderworpen aan sommige bepalingen van de Sociale Zekerheid | 35,9 | 38,7 | 42,4 | 46,4 | 49,9 | 53,6 | 56,6 | 59,3 |
| 3. Werkgeversbijdragen Sociale Zekerheid | 189,5 | 213,0 | 236,0 | 246,5 | 264,5 | 286,2 | 290,2 | 290,4 |
| 4. Werknemers niet onderworpen aan de Sociale Zekerheid | 314,3 | 356,6 | 390,9 | 426,3 | 464,9 | 513,4 | 563,8 | 608,1 |
| 5. Aanvullingen en correcties | 40,6 | 58,0 | 59,8 | 64,7 | 69,3 | 74,1 | 79,1 | 93,3 |
| Statistische aanpassing | - 17,8 | 13,1 | - 1,2 | 14,2 | - 2,1 | 3,5 | - 4,1 | 9,2 |
| <i>Totaal ...</i> | <i>1.322,7</i> | <i>1.526,4</i> | <i>1.658,5</i> | <i>1.784,8</i> | <i>1.907,1</i> | <i>2.075,8</i> | <i>2.175,9</i> | <i>2.307,1</i> |
| B. Ondernemersinkomen van zelfstandigen en van personenvennootschappen : | | | | | | | | |
| 1. Land-, tuin- en bosbouw ¹ | 46,9 | 56,7 | 44,1 | 48,2 | 44,0 | 45,3 | 52,9 | 60,9 |
| 2. Vrije beroepen ¹ | 63,6 | 73,1 | 83,2 | 92,4 | 99,3 | 101,1 | 105,9 | 116,3 |
| 3. Handelaars en ambachtslieden ¹ | 187,7 | 205,8 | 218,3 | 222,8 | 228,7 | 228,7 | 226,9 | 243,3 |
| 4. Inkomen der personenvennootschappen ² | 12,1 | 11,4 | 11,8 | 13,0 | 14,3 | 13,9 | 13,8 | 16,3 |
| Statistische aanpassing | - 4,2 | 3,0 | - 0,3 | 3,0 | - 0,4 | 0,7 | - 0,8 | 1,8 |
| <i>Totaal ...</i> | <i>306,1</i> | <i>350,0</i> | <i>357,1</i> | <i>379,4</i> | <i>385,9</i> | <i>389,7</i> | <i>398,7</i> | <i>438,6</i> |
| C. Inkomen uit vermogen toevloeiend aan particulieren¹ : | | | | | | | | |
| 1. Intresten | 130,9 | 156,8 | 179,6 | 196,4 | 232,3 | 274,2 | 315,1 | 350,7 |
| 2. Huur (ontvangen of toegerekend) | 60,0 | 60,6 | 66,7 | 74,2 | 79,5 | 86,7 | 102,2 | 112,0 |
| 3. Dividenden, tantièmes, giften | 58,2 | 57,4 | 58,5 | 63,0 | 61,6 | 67,0 | 80,0 | 101,2 |
| <i>Totaal ...</i> | <i>249,1</i> | <i>274,8</i> | <i>304,8</i> | <i>333,6</i> | <i>373,4</i> | <i>427,9</i> | <i>497,3</i> | <i>563,9</i> |
| D. Reserveringen van vennootschappen² | 7,7 | 12,7 | 11,1 | 24,6 | 25,9 | 21,5 | 12,8 | 30,8 |
| E. Directe belastingen der vennootschappen van alle juridische vormen | 70,1 | 72,7 | 76,4 | 81,7 | 91,9 | 89,7 | 87,5 | 113,0 |
| F. Inkomen uit vermogen en ondernemersinkomen toevloeiend aan de overheid : | | | | | | | | |
| 1. Toegerekende netto-huur | 13,3 | 15,8 | 19,4 | 22,1 | 24,6 | 27,7 | 30,2 | 30,3 |
| 2. Intresten, dividenden, winsten | - 6,7 | - 13,6 | - 17,0 | - 23,9 | - 21,2 | - 7,3 | 1,6 | 13,3 |
| <i>Totaal ...</i> | <i>6,6</i> | <i>2,2</i> | <i>2,4</i> | <i>- 1,8</i> | <i>3,4</i> | <i>20,4</i> | <i>31,8</i> | <i>43,6</i> |
| G. Intresten van de overheidsschuld | - 82,5 | - 97,4 | - 116,2 | - 136,7 | - 164,6 | - 211,5 | - 286,6 | - 360,8 |
| Netto nationaal inkomen tegen factorkosten | 1.879,8 | 2.141,4 | 2.294,1 | 2.465,6 | 2.623,0 | 2.813,5 | 2.917,4 | 3.136,2 |
| H. Afschrijvingen | 212,5 | 231,1 | 260,5 | 279,1 | 299,5 | 307,3 | 327,9 | 357,0 |
| Bruto nationaal inkomen tegen factorkosten | 2.092,3 | 2.372,5 | 2.554,6 | 2.744,7 | 2.922,5 | 3.120,8 | 3.245,3 | 3.493,2 |
| I. Indirecte belastingen | 261,1 | 307,7 | 334,3 | 363,9 | 387,7 | 412,1 | 436,3 | 474,3 |
| J. Subsidies | - 27,6 | - 36,6 | - 40,3 | - 46,8 | - 55,8 | - 50,3 | - 60,1 | - 64,6 |
| Bruto nationaal produkt tegen marktprijzen | 2.325,8 | 2.643,6 | 2.848,6 | 3.061,8 | 3.254,4 | 3.482,6 | 3.621,5 | 3.902,9 |

¹ Vóór belastingheffing.

² Na belastingheffing.

**I - 3. — BRUTO TOEGEVOEGDE WAARDE, TEGEN MARKTPRIJZEN,
PER ACTIVITEITSKLASSE**

(Ramingen in werkelijke prijzen)

(Miljarden franken)

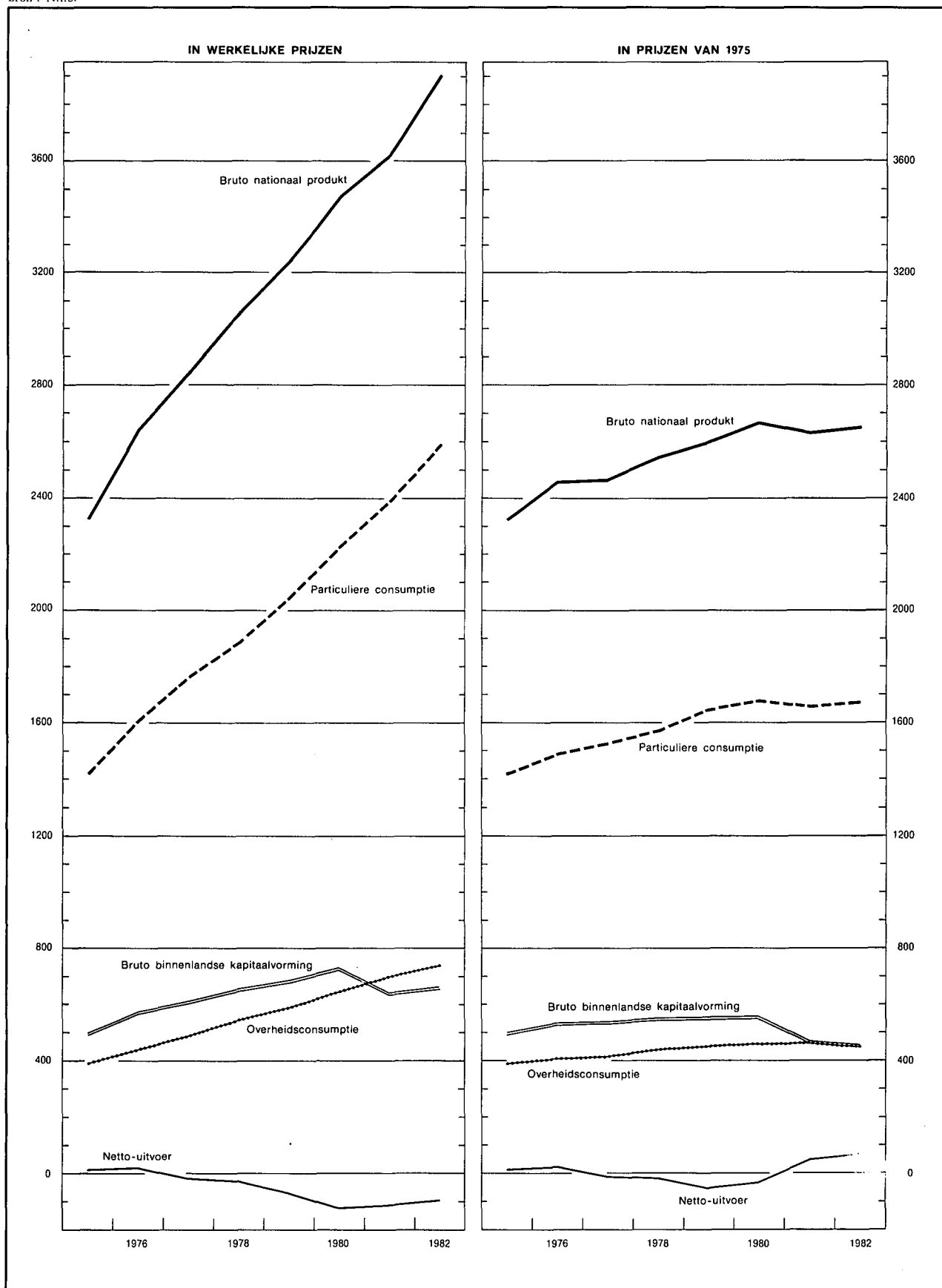
Bron : N.I.S.

| | 1975 | 1976 | 1977 | 1978 | 1979 | 1980 | 1981 | 1982 |
|--|----------------|----------------|----------------|----------------|----------------|----------------|----------------|----------------|
| 1. Landbouw, bosbouw en visserij | 68,2 | 76,9 | 68,3 | 76,0 | 73,2 | 76,0 | 84,4 | 94,9 |
| 2. Extractieve nijverheid | 18,9 | 19,0 | 18,2 | 17,2 | 16,0 | 18,8 | 19,8 | 20,5 |
| 3. Verwerkende nijverheid : | | | | | | | | |
| a) Voedingsmiddelen, dranken, tabak ... | 122,1 | 131,7 | 135,5 | 146,9 | 151,1 | 158,6 | 167,9 | 190,5 |
| b) Textiel | 31,8 | 38,3 | 37,5 | 37,1 | 37,9 | 40,6 | 43,0 | 45,1 |
| c) Kleding en schoeisel | 24,8 | 25,7 | 24,1 | 23,1 | 23,4 | 22,6 | 22,4 | 24,4 |
| d) Hout en meubelen | 29,4 | 34,1 | 36,6 | 36,4 | 37,6 | 40,3 | 41,0 | 42,8 |
| e) Papier, drukkerij, uitgeverij | 35,6 | 36,2 | 39,4 | 39,9 | 44,8 | 45,0 | 46,8 | 49,9 |
| f) Chemie en aanverwante activiteiten .. | 58,2 | 65,3 | 74,2 | 82,6 | 92,3 | 97,6 | 106,5 | 119,1 |
| g) Klei, ceramiek, glas, cement | 29,1 | 33,2 | 37,7 | 36,5 | 36,7 | 39,0 | 37,9 | 40,0 |
| h) IJzer, staal en non ferro-metalen | 37,9 | 49,9 | 41,4 | 51,4 | 59,4 | 54,8 | 47,2 | 45,5 |
| i) Metaalverwerkende nijverheid, scheeps- bouw | 192,4 | 218,8 | 236,3 | 243,5 | 241,3 | 238,7 | 237,3 | 255,1 |
| j) Overige nijverheid | 73,2 | 86,7 | 100,4 | 107,7 | 115,8 | 122,3 | 124,3 | 134,2 |
| <i>Totaal van rubriek 3 ..</i> | <i>634,5</i> | <i>719,9</i> | <i>763,1</i> | <i>805,1</i> | <i>840,3</i> | <i>859,5</i> | <i>874,3</i> | <i>946,6</i> |
| 4. Bouwnijverheid | 165,7 | 193,3 | 213,0 | 228,8 | 234,2 | 263,8 | 229,6 | 236,9 |
| 5. Elektriciteit, gas, water | 70,7 | 77,7 | 86,1 | 93,6 | 105,8 | 120,9 | 132,2 | 139,5 |
| 6. Handel, bank- en verzekeringswezen, woongebouwen : | | | | | | | | |
| a) Handel | 422,1 | 502,2 | 537,4 | 567,2 | 604,6 | 653,2 | 671,9 | 734,1 |
| b) Bank- en verzekeringswezen | 86,0 | 108,0 | 119,5 | 135,2 | 150,7 | 160,7 | 179,1 | 195,9 |
| c) Woongebouwen | 101,3 | 108,5 | 122,2 | 136,5 | 151,2 | 170,2 | 196,5 | 216,8 |
| <i>Totaal van de rubriek 6 ..</i> | <i>609,4</i> | <i>718,7</i> | <i>779,1</i> | <i>838,9</i> | <i>906,5</i> | <i>984,1</i> | <i>1.047,5</i> | <i>1.146,8</i> |
| 7. Vervoer en verkeer | 179,1 | 200,2 | 217,1 | 237,4 | 261,5 | 291,8 | 311,4 | 337,1 |
| 8. Diensten | 595,1 | 680,3 | 761,4 | 836,9 | 901,8 | 981,0 | 1.057,1 | 1.134,6 |
| 9. Correctie voor investeringen met eigen ar- beidskrachten | 4,4 | 4,1 | 4,1 | 4,0 | 4,3 | 5,0 | 4,9 | 5,2 |
| 10. Intermediair verbruik van toegerekende in- tresten i.v.m. kosteloze diensten van finan- ciële instellingen | -26,2 | -35,3 | -39,6 | -45,1 | -48,6 | -45,1 | -51,4 | -55,7 |
| 11. Aftrekbare B.T.W. op investeringen | -27,8 | -29,5 | -30,3 | -32,0 | -34,8 | -47,2 | -54,4 | -60,2 |
| Statistische aanpassing | 21,1 | 1,0 | -4,0 | -9,1 | -2,3 | -7,7 | -11,0 | -6,3 |
| Bruto binnenlands produkt tegen marktprij- zen | 2.313,1 | 2.626,3 | 2.836,5 | 3.051,7 | 3.257,9 | 3.500,9 | 3.644,4 | 3.939,9 |
| 12. Saldo van de factorinkomens ontvangen van en betaald aan het buitenland | 12,7 | 17,3 | 12,1 | 10,1 | -3,5 | -18,3 | -22,9 | -37,0 |
| Bruto nationaal produkt tegen marktprijzen | 2.325,8 | 2.643,6 | 2.848,6 | 3.061,8 | 3.254,4 | 3.482,6 | 3.621,5 | 3.902,9 |

I - 4. — B.N.P. BEREKEND DOOR ONTLEDING VAN DE BESTEDINGEN

(Mijarden franken)

Bron : N.I.S.



I - 4a. — BESTEDING VAN HET NATIONALE PRODUKT

(Ramingen in werkelijke prijzen)

(Miljarden franken)

Bron : N.I.S.

| | 1975 | 1976 | 1977 | 1978 | 1979 | 1980 | 1981 | 1982 |
|---|----------------|----------------|----------------|----------------|----------------|----------------|----------------|----------------|
| A. Particuliere consumptie : | | | | | | | | |
| 1. Voedingsmiddelen | 293,0 | 335,1 | 349,2 | 365,2 | 379,5 | 398,9 | 414,0 | 467,0 |
| 2. Dranken | 70,1 | 75,1 | 79,5 | 84,3 | 89,3 | 97,6 | 103,3 | 115,6 |
| 3. Tabakswaaren | 25,7 | 28,9 | 32,1 | 31,9 | 34,4 | 35,4 | 37,6 | 45,1 |
| 4. Kleding en ander persoonlijk goed | 115,1 | 130,5 | 137,2 | 143,9 | 156,1 | 172,7 | 173,8 | 192,3 |
| 5. Huur, belastingen, water | 136,4 | 148,4 | 167,7 | 187,7 | 206,4 | 229,8 | 261,1 | 288,8 |
| 6. Verwarming en verlichting | 81,7 | 89,8 | 96,4 | 107,8 | 131,7 | 155,0 | 179,6 | 198,1 |
| 7. Duurzame huishoudartikelen | 150,6 | 175,3 | 184,5 | 186,1 | 192,2 | 216,7 | 217,3 | 224,3 |
| 8. Onderhoud van de woning | 62,2 | 68,7 | 75,8 | 82,2 | 88,3 | 94,8 | 101,1 | 108,7 |
| 9. Persoonlijke verzorging en hygiëne | 138,8 | 160,5 | 183,3 | 202,3 | 214,8 | 228,3 | 250,7 | 276,6 |
| 10. Vervoer | 151,0 | 178,2 | 194,7 | 212,1 | 233,2 | 254,9 | 273,0 | 300,5 |
| 11. Verkeer : P.T.T. | 11,3 | 12,3 | 14,5 | 16,3 | 17,5 | 18,8 | 20,2 | 22,4 |
| 12. Vrijetijdsbesteding | 119,5 | 136,4 | 151,9 | 162,9 | 176,2 | 193,5 | 206,1 | 227,5 |
| 13. Onderwijs en onderzoek | 3,2 | 3,4 | 3,7 | 4,0 | 4,2 | 4,4 | 4,9 | 5,4 |
| 14. Financiële diensten | 42,2 | 55,5 | 62,2 | 71,8 | 81,7 | 87,1 | 94,3 | 102,7 |
| 15. Diverse diensten | 10,7 | 13,3 | 15,3 | 17,3 | 19,5 | 19,3 | 20,2 | 21,3 |
| 16. Persoonlijke uitgaven in het buitenland .. | 43,0 | 46,1 | 56,0 | 61,8 | 71,6 | 78,5 | 88,2 | 82,6 |
| 17. Minus : uitgaven van niet-ingezetenen in België | - 34,0 | - 35,4 | - 44,3 | - 43,4 | - 50,6 | - 55,8 | - 63,7 | - 75,5 |
| Statistische aanpassing | 0,6 | - 12,6 | 4,1 | - 6,0 | 3,6 | 2,7 | 12,5 | - 3,8 |
| <i>Totaal ...</i> | <i>1.421,1</i> | <i>1.609,5</i> | <i>1.763,8</i> | <i>1.888,2</i> | <i>2.049,6</i> | <i>2.232,6</i> | <i>2.394,2</i> | <i>2.599,6</i> |
| B. Overheidsconsumptie : | | | | | | | | |
| 1. Bezoldigingen en pensioenen | 283,3 | 323,1 | 355,3 | 391,8 | 426,5 | 471,3 | 515,0 | 550,9 |
| 2. Lopende aankopen van goederen en diensten | 83,7 | 93,2 | 103,9 | 117,7 | 123,4 | 129,2 | 139,6 | 142,0 |
| 3. Toegerekende netto-huur van administratieve en onderwijsgebouwen van de openbare besturen | 13,3 | 15,8 | 19,4 | 22,1 | 24,6 | 27,7 | 30,2 | 30,3 |
| 4. Betaalde huur | 2,4 | 2,5 | 2,8 | 3,8 | 4,1 | 4,9 | 4,7 | 5,3 |
| 5. Toegerekende afschrijvingen van administratieve- en onderwijsgebouwen van de openbare besturen | 3,5 | 4,1 | 5,1 | 5,7 | 6,4 | 7,2 | 7,8 | 7,9 |
| 6. Afschrijvingen meubilering en materieel .. | 2,2 | 2,3 | 2,6 | 2,8 | 3,1 | 3,3 | 3,5 | 3,7 |
| <i>Totaal ...</i> | <i>388,4</i> | <i>441,0</i> | <i>489,1</i> | <i>543,9</i> | <i>588,1</i> | <i>643,6</i> | <i>700,8</i> | <i>740,1</i> |
| C. Bruto binnenlandse kapitaalvorming : | | | | | | | | |
| 1. Landbouw, bosbouw en visserij | 10,9 | 13,5 | 14,7 | 17,2 | 16,0 | 15,3 | 14,1 | 15,2 |
| 2. Extractieve nijverheid | 2,1 | 1,8 | 2,0 | 2,5 | 3,0 | 3,0 | 2,9 | 3,1 |
| 3. Verwerkende nijverheid | 106,4 | 93,5 | 81,2 | 79,4 | 83,6 | 109,2 | 100,9 | 117,0 |
| 4. Bouwnijverheid | 7,9 | 11,1 | 12,7 | 12,5 | 13,5 | 12,2 | 13,8 | 11,8 |
| 5. Elektriciteit, gas en water | 35,7 | 33,7 | 38,4 | 39,8 | 41,9 | 39,6 | 39,0 | 37,3 |
| 6. Handel, bank- en verzekeringswezen | 49,5 | 56,4 | 61,8 | 65,3 | 75,0 | 77,5 | 74,6 | 83,5 |
| 7. Woongebouwen | 144,8 | 184,7 | 202,7 | 228,7 | 210,7 | 226,7 | 140,6 | 133,8 |
| 8. Vervoer en verkeer | 56,7 | 57,6 | 61,7 | 73,5 | 75,2 | 86,3 | 92,8 | 102,8 |
| 9. Overheid en onderwijs | 79,1 | 92,3 | 98,1 | 99,6 | 107,6 | 122,9 | 130,1 | 126,1 |
| 10. Andere diensten | 18,8 | 23,9 | 29,9 | 29,0 | 36,1 | 37,6 | 37,7 | 37,3 |
| 11. Veranderingen der voorraden | - 12,6 | 10,0 | 7,9 | 8,4 | 19,9 | - 2,6 | - 9,9 | - 9,8 |
| Statistische aanpassing | 0,2 | - 4,5 | 1,4 | - 2,0 | 1,2 | 0,9 | 3,4 | - 1,0 |
| <i>Totaal ...</i> | <i>499,5</i> | <i>574,0</i> | <i>612,5</i> | <i>653,9</i> | <i>683,7</i> | <i>728,6</i> | <i>640,0</i> | <i>657,1</i> |
| D. Netto-uitvoer van goederen en diensten : | | | | | | | | |
| 1. Factorinkomens ontvangen van het buitenland | 91,3 | 92,5 | 97,0 | 114,1 | 134,4 | 211,9 | 349,3 | 403,5 |
| 2. Uitvoer van goederen en diensten | 1.065,2 | 1.275,9 | 1.480,2 | 1.550,9 | 1.825,8 | 2.082,0 | 2.362,5 | 2.729,2 |
| Totale uitvoer ... | 1.156,5 | 1.368,4 | 1.577,2 | 1.665,0 | 1.960,2 | 2.293,9 | 2.711,8 | 3.132,7 |
| 3. Factorinkomens betaald aan het buitenland .. | 78,6 | 75,2 | 84,9 | 104,0 | 137,9 | 230,2 | 372,2 | 440,5 |
| 4. Invoer van goederen en diensten | 1.061,1 | 1.274,1 | 1.509,1 | 1.585,2 | 1.889,3 | 2.185,9 | 2.453,1 | 2.786,1 |
| Totale invoer ... | 1.139,7 | 1.349,3 | 1.594,0 | 1.689,2 | 2.027,2 | 2.416,1 | 2.825,3 | 3.226,6 |
| Netto-uitvoer ... | 16,8 | 19,1 | - 16,8 | - 24,2 | - 67,0 | - 122,2 | - 113,5 | - 93,9 |
| Bruto nationaal produkt tegen marktprijzen | 2.325,8 | 2.643,6 | 2.848,6 | 3.061,8 | 3.254,4 | 3.482,6 | 3.621,5 | 3.902,9 |

I - 4b. — BESTEDING VAN HET NATIONALE PRODUKT

(Ramingen in prijzen van 1975 — Indexcijfers 1975 = 100)

Bron : N.I.S.

| | 1975 | 1976 | 1977 | 1978 | 1979 | 1980 | 1981 | 1982 |
|--|--------------|--------------|--------------|--------------|--------------|--------------|--------------|--------------|
| A. Particuliere consumptie : | | | | | | | | |
| 1. Voedingsmiddelen | 100 | 102 | 101 | 105 | 108 | 109 | 108 | 111 |
| 2. Dranken | 100 | 102 | 102 | 104 | 108 | 115 | 109 | 112 |
| 3. Tabakswaaren | 100 | 98 | 95 | 85 | 89 | 89 | 89 | 93 |
| 4. Kleding en ander persoonlijk goed | 100 | 106 | 105 | 103 | 107 | 113 | 111 | 115 |
| 5. Huur, belastingen, water | 100 | 102 | 105 | 109 | 113 | 117 | 122 | 124 |
| 6. Verwarming en verlichting | 100 | 105 | 108 | 120 | 128 | 123 | 120 | 116 |
| 7. Duurzame huishoudartikelen | 100 | 111 | 113 | 112 | 115 | 128 | 126 | 124 |
| 8. Onderhoud van de woning | 100 | 102 | 104 | 105 | 107 | 109 | 110 | 112 |
| 9. Persoonlijke verzorging en hygiëne | 100 | 106 | 113 | 118 | 120 | 123 | 128 | 130 |
| 10. Vervoer | 100 | 107 | 111 | 116 | 119 | 118 | 115 | 115 |
| 11. Verkeer : P.T.T. | 100 | 109 | 114 | 117 | 127 | 132 | 141 | 142 |
| 12. Vrijtijdsbesteding | 100 | 106 | 107 | 107 | 112 | 117 | 119 | 125 |
| 13. Onderwijs en onderzoek | 100 | 102 | 105 | 107 | 109 | 112 | 114 | 117 |
| 14. Financiële diensten | 100 | 112 | 117 | 130 | 143 | 152 | 150 | 151 |
| 15. Diverse diensten | 100 | 115 | 125 | 133 | 143 | 135 | 130 | 129 |
| 16. Persoonlijke uitgaven in het buitenland .. | 100 | 100 | 107 | 110 | 124 | 130 | 136 | 121 |
| 17. Minus : uitgaven van niet-ingezetenen in België | 100 | 97 | 107 | 98 | 111 | 117 | 124 | 140 |
| <i>Totaal ...</i> | <i>100</i> | <i>105</i> | <i>108</i> | <i>111</i> | <i>116</i> | <i>118</i> | <i>117</i> | <i>118</i> |
| B. Overheidsconsumptie : | | | | | | | | |
| 1. Bezoldigingen en pensioenen | 100 | 104 | 105 | 110 | 114 | 117 | 118 | 118 |
| 2. Lopende aankopen van goederen en diensten | 100 | 103 | 110 | 120 | 120 | 117 | 119 | 111 |
| 3. Toegerekende huur en afschrijvingen van administratieve en onderwijsgebouwen van de openbare besturen ; betaalde huur ; afschrijvingen op meubilering en materieel van de centrale overheid | 100 | 110 | 120 | 129 | 135 | 141 | 138 | 130 |
| <i>Totaal ...</i> | <i>100</i> | <i>104</i> | <i>107</i> | <i>113</i> | <i>116</i> | <i>118</i> | <i>119</i> | <i>117</i> |
| C. Bruto binnenlandse kapitaalvorming : | | | | | | | | |
| 1. Landbouw, bosbouw en visserij | 100 | 117 | 121 | 139 | 123 | 114 | 101 | 104 |
| 2. Extractieve nijverheid | 100 | 85 | 91 | 107 | 133 | 127 | 117 | 119 |
| 3. Verwerkende nijverheid | 100 | 84 | 70 | 67 | 68 | 98 | 80 | 88 |
| 4. Bouwnijverheid | 100 | 134 | 146 | 140 | 148 | 132 | 147 | 118 |
| 5. Elektriciteit, gas en water | 100 | 88 | 95 | 93 | 93 | 83 | 80 | 72 |
| 6. Handel, bank- en verzekeringswezen | 100 | 106 | 109 | 112 | 123 | 123 | 113 | 117 |
| 7. Woongebouwen | 100 | 116 | 118 | 125 | 109 | 108 | 65 | 60 |
| 8. Vervoer en verkeer | 100 | 96 | 98 | 115 | 113 | 125 | 129 | 130 |
| 9. Overheid (exclusief onderwijs) | 100 | 107 | 103 | 100 | 104 | 113 | 105 | 93 |
| 10. Onderwijs | 100 | 107 | 117 | 111 | 112 | 116 | 120 | 104 |
| 11. Andere diensten | 100 | 118 | 138 | 129 | 153 | 152 | 143 | 134 |
| <i>Totaal ...</i> | <i>100</i> | <i>107</i> | <i>108</i> | <i>110</i> | <i>111</i> | <i>112</i> | <i>93</i> | <i>91</i> |
| D. Netto-uitvoer van goederen en diensten : | | | | | | | | |
| 1. Factorinkomens ontvangen van het buitenland | 100 | 94 | 92 | 104 | 118 | 178 | 279 | 298 |
| 2. Uitvoer van goederen en diensten | 100 | 113 | 127 | 131 | 142 | 148 | 154 | 157 |
| <i>Totale uitvoer ...</i> | <i>100</i> | <i>111</i> | <i>124</i> | <i>129</i> | <i>140</i> | <i>150</i> | <i>163</i> | <i>168</i> |
| 3. Factorinkomens betaald aan het buitenland | 100 | 89 | 94 | 110 | 140 | 225 | 345 | 378 |
| 4. Invoer van goederen en diensten | 100 | 112 | 129 | 134 | 147 | 150 | 148 | 148 |
| <i>Totale invoer ...</i> | <i>100</i> | <i>111</i> | <i>126</i> | <i>132</i> | <i>146</i> | <i>155</i> | <i>161</i> | <i>164</i> |
| Bruto nationaal produkt tegen marktprijzen | 100,0 | 105,7 | 106,3 | 109,8 | 111,9 | 114,8 | 113,4 | 114,2 |

Bibliografische referenties : Bevolking : *Statistisch Jaarboek voor België*. — *Statistisch Tijdschrift van het N.I.S.* — *Algemene telling van de bevolking, de nijverheid en de handel op 31 december 1970. Algemeen volks- en woningtelling op 1 maart 1981.* — *Annuaire démographique (O.V.N.)*. — *Revue Internationale du Travail en Annuaire des statistiques du Travail (Internationaal Arbeidsbureau)*. — *Ministerie van Tewerkstelling en Arbeid* : « Overzicht van de evolutie van de Belgische beroepsbevolking voor de periode 1948-1960 » en « Raming van de Belgische beroepsbevolking

op 30 juni der jaren 1950, 1955, 1957, 1960 tot 1979 ». — *Statistiques de la population active (O.E.S.O.)*.

Nationale Rekeningen : *Statistisch Jaarboek voor België*. — *Statistisch Tijdschrift van het N.I.S.* — *Statistische Studiën*. — *Belgische Economische Statistieken 1960-1970*. — *Yearbook of national accounts statistics (O.V.N.)*. — *Comptes nationaux des pays de l'O.C.D.E. (O.E.S.O.)*. — *Jaarboek Nationale Rekeningen (Bureau voor de Statistiek der Europese Gemeenschappen)*.

II. — WERKGELEGENHEID EN WERKLOOSHEID

AANBIEDINGEN VAN WERKZOEKENDEN EN AANVRAGEN VAN WERKGEVERS

(Duizenden)

Bron : R.V.A..

| | Aanbiedingen van werkzoekenden ¹ | | | | | | | | | Aanvragen van werkgevers ² | |
|------------------------------------|---|----------------------|--|--------|--|---|----------------------|---|----------------------|---------------------------------------|--------------------------|
| | Volledig werklozen die uitkering ontvingen | | | | Door de openbare besturen tewerkgestelde werklozen | Andere verplicht ingeschreven werklozen | | Vrijwillig ingeschreven niet-werkende werkzoekenden | | ontvangen aanvragen ³ | openstaande ¹ |
| | met normale arbeidsgeschiktheid | | met gedeeltelijke of sterk verminderde arbeidsgeschiktheid | Totaal | | van jonger dan 25 jaar | van 25 jaar of ouder | van jonger dan 25 jaar | van 25 jaar of ouder | | |
| | van jonger dan 25 jaar | van 25 jaar of ouder | | | | | | | | | |
| 1975 | 57,3 | 64,6 | 55,5 | 177,4 | 10,8 | 17,0 | 4,6 | 5,0 | 3,8 | 10,6 | 4,1 |
| 1976 | 74,5 | 97,0 | 57,0 | 228,5 | 15,9 | 21,3 | 5,4 | 6,2 | 5,1 | 11,5 | 4,1 |
| 1977 | 84,9 | 121,9 | 57,5 | 264,3 | 21,5 | 23,1 | 6,9 | 7,3 | 6,0 | 11,5 | 3,4 |
| 1978 | 91,4 | 141,3 | 49,5 | 282,2 | 28,9 | 25,9 | 9,0 | 8,8 | 7,6 | 13,2 | 4,2 |
| 1979 | 93,4 | 153,9 | 47,1 | 294,4 | 34,2 | 27,7 | 10,8 | 10,0 | 8,8 | 15,0 | 5,7 |
| 1980 | 102,7 | 172,6 | 46,6 | 321,9 | 36,6 | 28,1 | 12,8 | 10,3 | 9,2 | 14,6 | 5,9 |
| 1981 | 126,3 | 218,5 | 47,0 | 391,8 | 35,1 | 40,1 | 17,1 | 12,0 | 10,7 | 11,6 | 4,4 |
| 1982 | 146,1 | 263,0 | 47,5 | 456,6 | 32,2 | 51,5 | 24,5 | 14,2 | 13,1 | 10,4 | 4,0 |
| 1981 3 ^e kwartaal | 124,9 | 226,3 | 46,9 | 398,1 | 34,9 | 70,9 | 17,2 | 12,6 | 10,7 | 9,8 | 4,3 |
| 4 ^e kwartaal | 132,3 | 235,4 | 46,7 | 414,4 | 33,8 | 60,3 | 19,7 | 13,9 | 11,8 | 10,3 | 3,1 |
| 1982 1 ^e kwartaal | 150,3 | 249,9 | 47,3 | 447,5 | 31,9 | 32,8 | 21,3 | 13,9 | 12,4 | 10,7 | 3,3 |
| 2 ^e kwartaal | 142,6 | 255,2 | 47,0 | 444,8 | 32,4 | 22,3 | 22,8 | 12,9 | 12,5 | 11,8 | 4,1 |
| 3 ^e kwartaal | 143,5 | 268,3 | 47,8 | 459,6 | 32,6 | 77,9 | 24,6 | 14,3 | 13,2 | 8,9 | 4,5 |
| 4 ^e kwartaal | 148,0 | 278,5 | 47,9 | 474,4 | 32,2 | 73,1 | 29,0 | 15,5 | 14,4 | 10,2 | 4,0 |
| 1983 1 ^e kwartaal | 165,0 | 290,4 | 48,6 | 504,0 | 29,7 | 43,0 | 31,2 | 14,8 | 14,5 | 10,9 | 5,1 |
| 2 ^e kwartaal | 155,2 | 291,7 | 49,0 | 495,9 | 29,0 | 31,8 | 33,8 | 13,4 | 14,0 | 11,3 | 6,2 |
| 3 ^e kwartaal | 154,8 | 306,5 | 49,6 | 510,9 | 28,8 | 87,5 | 35,8 | 14,0 | 13,9 | 8,0 | 6,6 |
| 1982 September | 143,4 | 268,8 | 47,4 | 459,6 | 32,6 | 84,8 | 26,5 | 15,5 | 13,7 | 10,8 | 4,6 |
| Oktober | 145,6 | 272,4 | 47,6 | 465,6 | 32,7 | 77,7 | 28,3 | 15,6 | 14,0 | 12,7 | 4,5 |
| November | 147,1 | 278,6 | 48,0 | 473,7 | 32,2 | 73,4 | 29,1 | 15,7 | 14,4 | 9,0 | 3,7 |
| December | 151,4 | 284,3 | 48,3 | 484,0 | 31,8 | 67,9 | 29,6 | 15,4 | 14,6 | 8,8 | 3,7 |
| 1983 Januari | 160,0 | 288,7 | 48,6 | 497,3 | 30,4 | 55,2 | 30,5 | 15,2 | 14,6 | 9,3 | 4,4 |
| Februari | 168,8 | 291,6 | 48,6 | 509,0 | 29,5 | 40,2 | 31,1 | 14,7 | 14,5 | 10,3 | 5,1 |
| Maart | 166,3 | 291,0 | 48,6 | 505,9 | 29,2 | 33,6 | 32,1 | 14,6 | 14,5 | 13,0 | 5,9 |
| April | 161,6 | 291,4 | 49,0 | 502,0 | 29,2 | 31,2 | 33,0 | 14,0 | 14,3 | 12,1 | 6,0 |
| Mei | 154,5 | 291,1 | 49,0 | 494,6 | 29,0 | 30,2 | 33,8 | 13,3 | 13,9 | 10,3 | 5,8 |
| Juni | 149,4 | 292,6 | 49,1 | 491,1 | 29,0 | 33,9 | 34,5 | 13,0 | 13,8 | 11,5 | 6,8 |
| Juli | 156,5 | 304,6 | 49,8 | 510,9 | 29,3 | 72,0 | 34,2 | 13,4 | 13,6 | 7,9 | 6,3 |
| Augustus | 154,4 | 306,5 | 49,6 | 510,5 | 28,9 | 93,4 | 34,7 | 13,9 | 13,9 | 9,2 | 6,7 |
| September | 153,4 | 308,4 | 49,5 | 511,3 | 28,2 | 97,1 | 38,4 | 14,6 | 14,2 | 7,1 | 6,8 |

¹ Jaar- of kwartaalgegevens : gemiddelde van de gegevens aan het einde van de maand. Voor de maandgegevens : aan het einde van de maand.

² Vanaf 1978 inclusief de werkaanbiedingen die betrekking hebben op de stages van de jongeren en het bijzonder tijdelijk kader en vanaf september 1982 de ontvangen

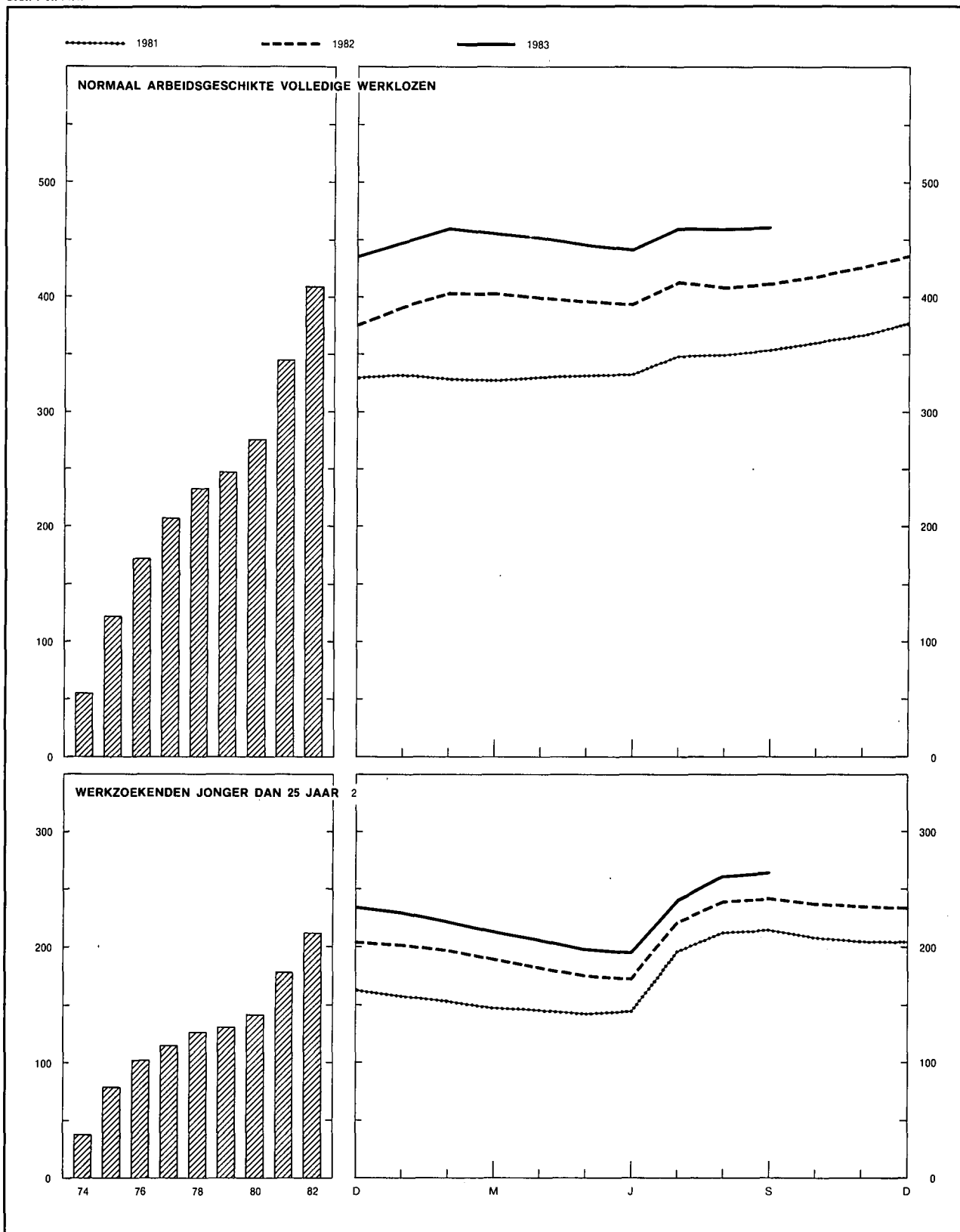
aanbiedingen met betrekking tot het derde arbeidscircuit.

³ In de loop van de maand ontvangen aanvragen. Jaar- of kwartaalgegevens : maandgemiddelde van de in de loop van het jaar of van het kwartaal ontvangen aanvragen.

II - AANBIEDINGEN VAN WERKZOEKENDEN EN AANVRAGEN VAN WERKGEVERS¹

(Duizenden)

Bron : R.V.A.



¹ Jaar- of kwartaalgegevens : maandgemiddelde van de gegevens aan het einde van de maand; Maandgegevens : aan het einde van de maand.

² Normaal arbeidsgeschikte volledig werklozen, vrijwillig ingeschreven niet-werkende werkzoekenden en andere verplicht ingeschreven werklozen.

Bibliografische referenties : Maandlijks bulletin van de R.V.A. — Statistisch Tijdschrift van het N.I.S. Sociale statistieken van het N.I.S. — Statistisch Jaarboek voor België. — Arbeidsblad. — Service de Conjoncture (IRES). — Labour Force Statistics (O.E.S.O.). — Eurostatistieken (Bureau voor de Statistiek der Europese Gemeenschappen).

III. — LANDBOUW EN VISSERIJ

1. — LANDBOUW

Bronnen : N.I.S. en Landbouw-Economisch Instituut.

| | 1975 | 1976 | 1977 | 1978 | 1979 | 1980 | 1981 | 1982 |
|---|--------------|--------------|--------------|--------------|--------------|--------------|--------------|--------------|
| Oppervlakte cultuurgrond¹ (duizenden hectaren) | | | | | | | | |
| Tarwe | 176 | 195 | 177 | 178 | 182 | 179 | 166 | 170 |
| Overige broodgranen | 15 | 24 | 26 | 24 | 21 | 19 | 15 | 14 |
| Andere dan broodgranen | 210 | 202 | 204 | 197 | 195 | 193 | 191 | 177 |
| Suikerbieten | 120 | 96 | 94 | 110 | 116 | 117 | 130 | 124 |
| Overige nijverheidsgewassen | 13 | 13 | 13 | 12 | 10 | 10 | 9 | 12 |
| Aardappelen | 36 | 38 | 41 | 35 | 36 | 38 | 34 | 37 |
| Overige wortel- en knolgewassen | 27 | 25 | 23 | 21 | 19 | 18 | 16 | 17 |
| Weiland | 742 | 735 | 728 | 721 | 710 | 702 | 697 | 691 |
| Groenteteelt | 30 | 27 | 29 | 25 | 19 | 18 | 23 | 28 |
| Fruiteelt | 16 | 15 | 13 | 13 | 12 | 12 | 11 | 11 |
| Diversen | 95 | 99 | 111 | 111 | 112 | 112 | 117 | 123 |
| Totaal ... | 1.480 | 1.469 | 1.459 | 1.447 | 1.432 | 1.418 | 1.409 | 1.404 |
| Plantaardige produktie² (duizenden tonnen) | | | | | | | | |
| Tarwe | 684 | 899 | 742 | 956 | 953 | 853 | 875 | 1.010 |
| Haver | 230 | 131 | 115 | 136 | 119 | 109 | 109 | 153 |
| Gerst | 428 | 612 | 676 | 765 | 767 | 807 | 752 | 745 |
| Overige granen | 128 | 133 | 144 | 155 | 140 | 124 | 120 | 138 |
| Suikerbieten | 5.310 | 4.600 | 4.343 | 5.224 | 5.867 | 5.315 | 6.936 | 7.430 |
| Aardappelen | 1.272 | 859 | 1.625 | 1.536 | 1.426 | 1.416 | 1.459 | 1.582 |
| Veestapel¹ (duizenden) | | | | | | | | |
| Melkkoeien | 994 | 989 | 983 | 971 | 981 | 976 | 969 | 977 |
| Ander rundvee | 2.005 | 1.990 | 2.007 | 2.029 | 2.077 | 2.078 | 2.045 | 2.048 |
| Varkens | 4.647 | 4.890 | 4.893 | 5.076 | 5.125 | 5.173 | 5.112 | 5.040 |
| Dierlijke produktie | | | | | | | | |
| Melkleveringen aan de melkfabrieken (miljoenen liters) | 2.579 | 2.611 | 2.663 | 2.818 | 2.888 | 2.904 | 2.948 | 2.963 |
| Slachtingen (nettogewicht van het vlees in duizenden tonnen) | 848 | 837 | 842 | 879 | 919 | 952 | 974 | 941 |

¹ Telling op 15 mei.

² Ramingen op grond van de opbrengst per hectare.

III - 2. — ZEEVISSERIJ

In Belgische havens geloste vis — Belgische vangsten

(Duizenden tonnen)

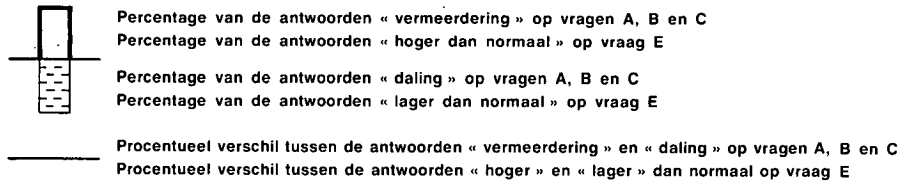
Bron : Ministerie van Landbouw.

| | 1975 | 1976 | 1977 | 1978 | 1979 | 1980 | 1981 | 1982 |
|-----------------------------|-------------|-------------|-------------|-------------|-------------|-------------|-------------|-------------|
| Bodemvissen | 30,4 | 29,4 | 31,3 | 35,3 | 29,8 | 25,7 | 26,0 | 24,9 |
| Pelagische vis | 2,3 | 1,5 | 0,1 | 0,0 | 0,0 | 2,5 | 7,6 | 9,3 |
| Schaal- en weekdieren | 3,4 | 3,6 | 2,7 | 2,5 | 2,3 | 2,4 | 2,3 | 3,0 |
| Totaal ... | 36,1 | 34,5 | 34,1 | 37,8 | 32,1 | 30,6 | 35,9 | 37,2 |

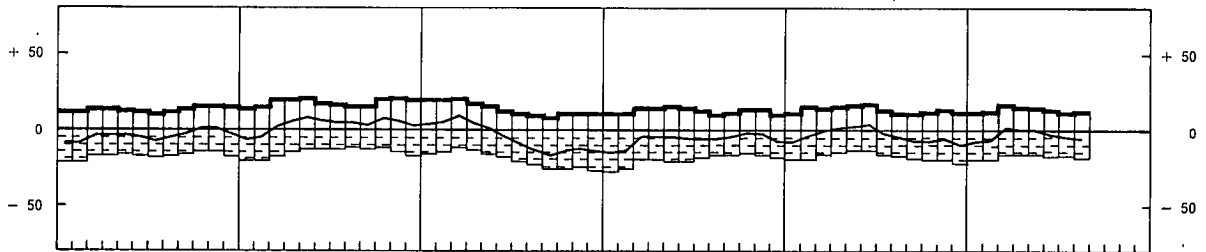
Bibliografische referenties : *Landbouwtijdschrift* (Ministerie van Landbouw). — *Landbouwstatistieken* (N.I.S.). — *Statistisch Jaarboek voor België*. — *Belgische Economische Statistieken 1960-1970*.

IV. — NIJVERHEID

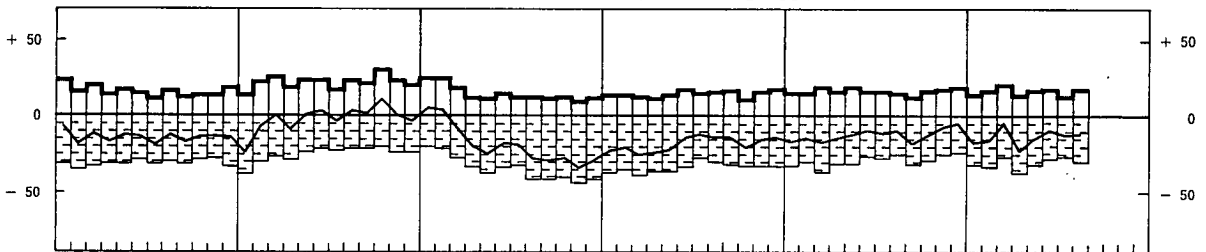
UITSLAGEN VAN DE CONJUNCTUURTESTS IN DE INDUSTRIE ¹



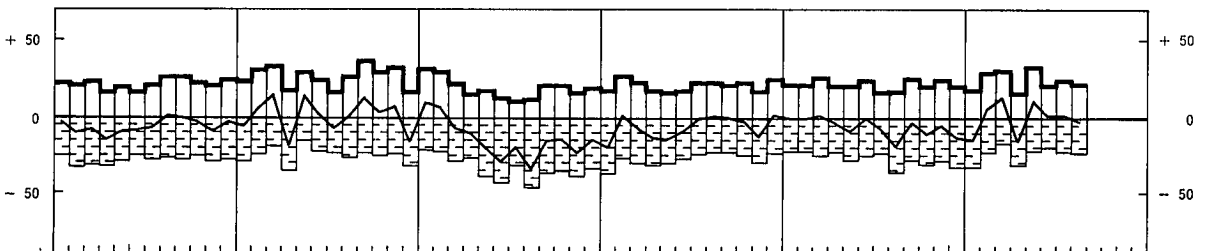
A. — PRODUKTIETEMPO (GLIJDEND GEMIDDELDE VAN 3 MAANDEN)



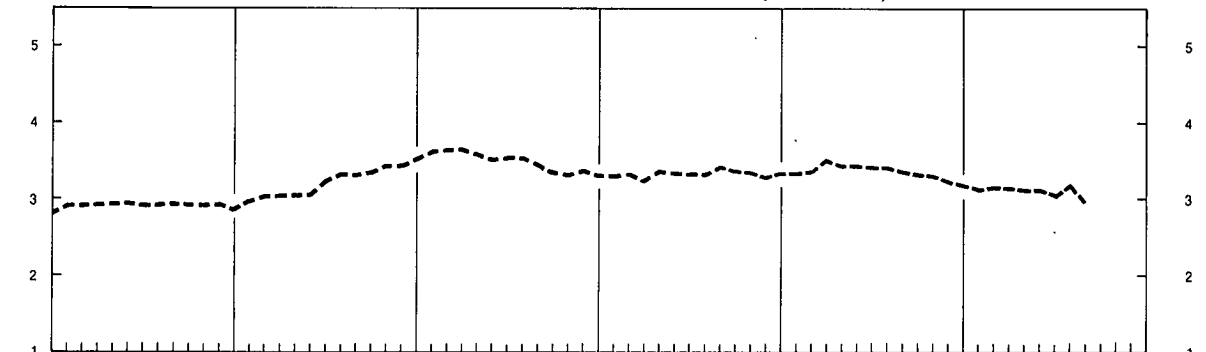
B. — INSCRIVINGEN VAN BESTELLINGEN BINNENLANDSE MARKT ²



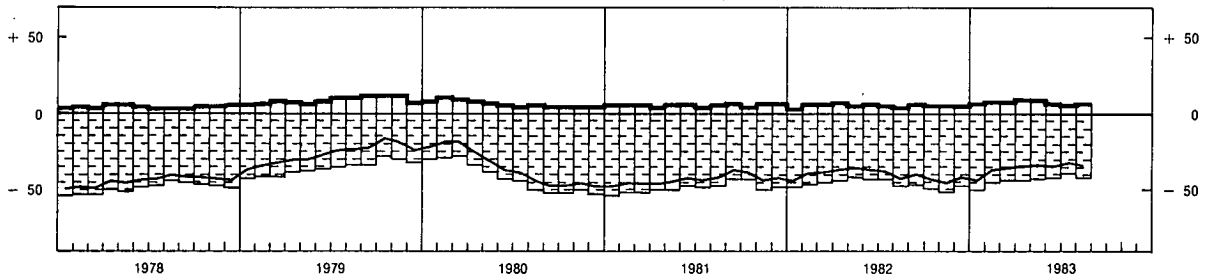
C. — INSCRIVINGEN VAN BESTELLINGEN BUITENLANDSE MARKT ²



D. — GEMIDDELDE VERZEKERDE ACTIVITEITSDUUR (IN MAANDEN)



E. — OORDEEL OVER ORDERPOSITIE

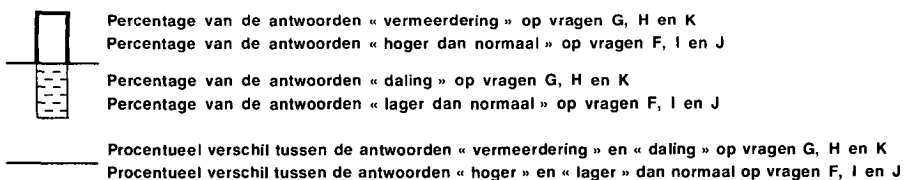


¹ Deze onderzoeken hebben betrekking op de volgende sectoren : cementagglomeraten, hout, bouwkeraamiek, cement, chemische nijverheid, leder, metaalverwerkende nijverheid, non-ferrometalen, papier, petroleumraffinaderijen, ijzer en staal, kleinijverheid, textiel en glas. De antwoorden der deelnemers zijn gewo-

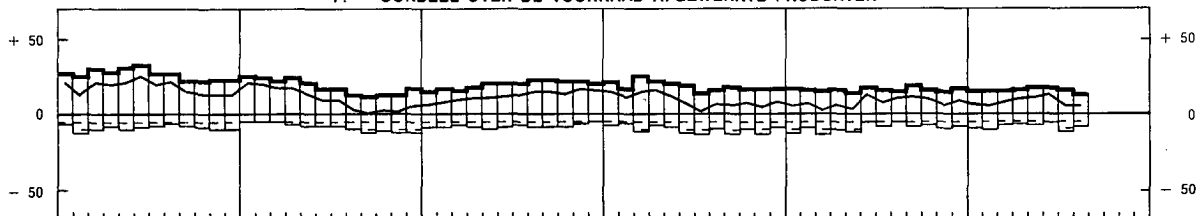
gen met de omzetcijfers en geven de wijzigingen aan tegenover de vorige maand voor de vragen A, B, C en E.

² Na uitschakeling van de seizoenschommelingen.

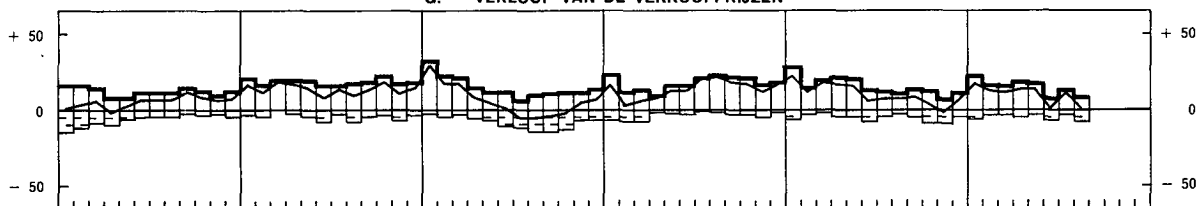
UITSLAGEN VAN DE CONJUNCTUURTESTS IN DE INDUSTRIE ¹




F. — OORDEEL OVER DE VOORRAAD AFGEWERKTE PRODUCTEN




G. — VERLOOP VAN DE VERKOOPPRIJZEN



H. — VOORUITZICHTEN AANTAL WERKLIEDEN

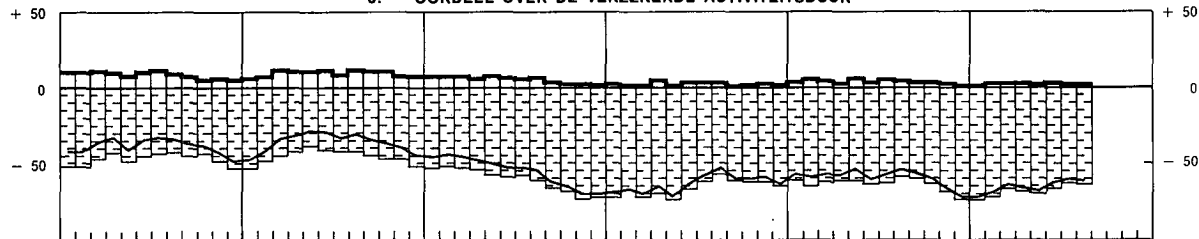


I. — VOORUITZICHTEN VRAAG VAN DE KLANTEN

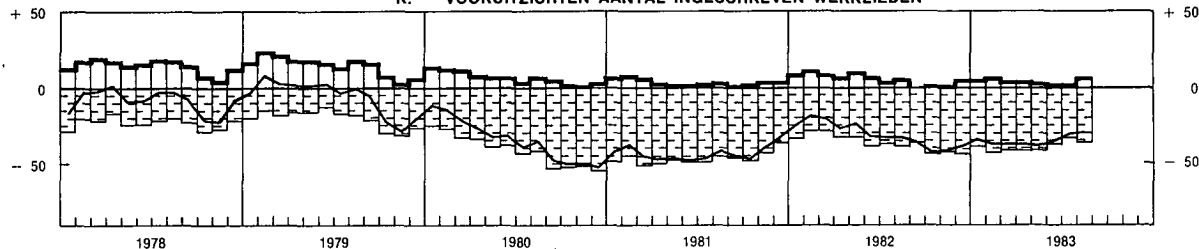


UITSLAGEN VAN DE CONJUNCTUURTESTS IN DE BOUWSEKTOR
Rompwerken van gebouwen

J. — OORDEEL OVER DE VERZEKERDE ACTIVITEITSDUUR



K. — VOORUITZICHTEN AANTAL INGESCHREVEN WERKLIEDEN



¹ Deze onderzoeken hebben betrekking op de volgende sectoren : cementagglomeraten, hout, bouwkeramiek, cement, chemische nijverheid, leder, metaalverwerkende nijverheid, non ferrometalen, papier, petroleumraffinaderijen, ijzer en staal,

kleinijverheid, textiel en glas. De antwoorden der deelnemers zijn gewogen met de omzetcijfers en geven de wijzigingen aan tegenover de vorige maand.

IV - 0a. — UITSLAGEN VAN DE CONJUNCTUURTESTS IN DE NIJVERHEID PER SECTOR

| | A. Beoordeling van de totale orderpositie ¹ | | | | | B. Beoordeling van de buitenlandse orderpositie ¹ | | | | | C. Beoordeling van het peil van de voorraden afgewerkte produkten ¹ | | | | |
|--|--|-----------------------|-----------------------|-----------------------|----------|--|-----------------------|-----------------------|-----------------------|----------|--|-----------------------|-----------------------|-----------------------|----------|
| | 1982 | | 1983 | | | 1982 | | 1983 | | | 1982 | | 1983 | | |
| | Augustus | 4 ^e kwart. | 1 ^e kwart. | 2 ^e kwart. | Augustus | Augustus | 4 ^e kwart. | 1 ^e kwart. | 2 ^e kwart. | Augustus | Augustus | 4 ^e kwart. | 1 ^e kwart. | 2 ^e kwart. | Augustus |
| Gezamenlijke nijverheid | - 42 | - 43 | - 38 | - 34 | - 34 | - 44 | - 40 | - 36 | - 32 | - 33 | + 11 | + 9 | + 7 | + 12 | + 6 |
| I. Gebruiksgoederen | - 34 | - 35 | - 27 | - 23 | - 29 | - 38 | - 32 | - 25 | - 13 | - 20 | + 11 | + 9 | + 3 | + 15 | + 13 |
| II. Investeringsgoederen | - 49 | - 57 | - 59 | - 56 | - 48 | - 43 | - 49 | - 50 | - 50 | - 42 | + 20 | + 13 | + 27 | + 24 | + 1 |
| III. Halffabrikaten | - 43 | - 40 | - 32 | - 27 | - 31 | - 50 | - 38 | - 33 | - 31 | - 32 | + 10 | + 10 | + 4 | + 7 | + 5 |
| Textielnijverheid | - 35 | - 33 | - 31 | - 20 | - 23 | - 44 | - 37 | - 31 | - 19 | - 16 | + 8 | + 7 | + 2 | + 8 | + 14 |
| waaronder: Wol | - 50 | - 29 | - 21 | - 1 | - 5 | - 55 | - 27 | - 9 | + 11 | - 1 | + 14 | + 7 | - 2 | - 11 | - 14 |
| Katoen | - 39 | - 25 | - 28 | - 27 | - 43 | - 41 | - 25 | - 36 | - 36 | - 34 | + 12 | + 7 | + 3 | + 5 | + 23 |
| Tricot- en kousennijverheid | + 17 | - 23 | - 39 | - 37 | - 33 | + 31 | - 13 | - 23 | - 18 | - 17 | + 5 | + 19 | + 13 | + 32 | + 36 |
| Schoen- en kledingnijverheid | - 21 | - 29 | - 34 | - 32 | - 40 | - 31 | - 25 | - 33 | - 12 | - 36 | + 9 | + 16 | + 1 | + 6 | + 5 |
| waaronder: Schoenen | - 47 | - 75 | - 95 | - 37 | - 24 | - 53 | - 85 | - 92 | - 58 | - 47 | 0 | 0 | + 27 | + 37 | + 12 |
| Kleding | - 16 | - 19 | - 20 | - 31 | - 45 | - 29 | - 21 | - 29 | - 8 | - 36 | + 9 | + 19 | - 1 | + 3 | + 4 |
| Houtindustrie, fabricatie van houten meubelen | - 40 | - 17 | - 3 | - 21 | - 28 | - 32 | - 12 | + 13 | - 5 | - 17 | + 15 | + 16 | + 12 | + 19 | + 28 |
| waaronder: Hout | - 28 | - 20 | - 21 | - 14 | - 28 | - 20 | - 21 | + 4 | + 12 | - 18 | + 6 | + 18 | + 14 | + 9 | + 8 |
| Houten meubelen | - 47 | - 15 | + 10 | - 26 | - 28 | - 40 | - 7 | + 18 | - 14 | - 16 | + 23 | + 14 | + 11 | + 25 | + 41 |
| Papier en karton | - 53 | - 50 | - 33 | - 45 | - 54 | - 72 | - 35 | - 32 | - 57 | - 71 | + 6 | 0 | - 5 | + 10 | + 6 |
| waaronder: Papier- en kartonfabricage | - 79 | - 49 | - 44 | - 67 | - 80 | - 89 | - 33 | - 32 | - 68 | - 83 | + 32 | + 24 | 0 | + 17 | + 33 |
| Papier- en kartonverwerking | - 33 | - 51 | - 23 | - 28 | - 35 | - 20 | - 42 | - 34 | - 22 | - 37 | - 13 | - 18 | - 9 | + 5 | - 17 |
| Ledernijverheid | - 8 | - 33 | - 28 | - 50 | - 69 | - 16 | - 48 | - 53 | - 82 | - 83 | + 11 | + 57 | + 22 | + 14 | + 55 |
| Plasticverwerkende industrie | - 21 | - 8 | + 17 | + 22 | + 30 | - 7 | + 20 | + 46 | + 55 | + 53 | + 13 | + 2 | - 6 | + 4 | + 13 |
| Aardolie-industrie | - 35 | - 52 | - 41 | - 30 | - 19 | - 63 | - 30 | - 53 | - 27 | - 14 | + 4 | - 28 | - 12 | + 1 | - 12 |
| Vervaardiging en eerste verwerking van metalen | - 64 | - 63 | - 52 | - 49 | - 49 | - 69 | - 58 | - 54 | - 55 | - 53 | + 16 | + 19 | + 10 | + 11 | - 4 |
| waaronder: Ferrometalen | - 66 | - 62 | - 56 | - 54 | - 57 | - 77 | - 55 | - 60 | - 61 | - 62 | + 1 | + 4 | - 7 | - 3 | - 5 |
| Non-ferrometalen | - 51 | - 69 | - 35 | - 20 | - 13 | - 26 | - 68 | - 23 | - 20 | - 11 | + 52 | + 55 | + 53 | + 46 | + 2 |
| Vervaardiging van steen, cement, glas e.a. | - 28 | - 41 | - 40 | - 37 | - 29 | - 19 | - 23 | - 14 | - 18 | 0 | + 29 | + 16 | + 36 | + 32 | 0 |
| waaronder: Bouwmaterialen, ceramiek voor bouw en nijverheid, vlakglas | - 30 | - 44 | - 47 | - 39 | - 30 | - 15 | - 19 | - 15 | - 7 | - 8 | + 27 | + 17 | + 40 | + 36 | 0 |
| Holglas | - 4 | - 21 | - 4 | - 19 | - 52 | - 8 | - 8 | - 8 | - 8 | - 7 | + 50 | + 4 | + 4 | + 4 | + 2 |
| Chemische industrie | - 3 | - 3 | + 1 | + 6 | + 6 | - 3 | - 3 | + 2 | + 7 | + 6 | + 8 | + 6 | + 3 | 0 | - 1 |
| Vervaardiging van kunstmatige en synthetische vezels .. | - 83 | - 44 | - 44 | + 22 | - 27 | - 91 | - 40 | - 39 | - 3 | - 66 | - 17 | + 11 | + 33 | + 17 | + 1 |
| Vervaardiging van produkten uit metaal | - 48 | - 59 | - 56 | - 58 | - 65 | - 52 | - 59 | - 60 | - 44 | - 46 | + 9 | + 5 | + 5 | + 36 | + 21 |
| Machinebouw | - 61 | - 56 | - 55 | - 50 | - 38 | - 57 | - 60 | - 55 | - 52 | - 51 | + 29 | + 5 | + 19 | + 16 | - 9 |
| waaronder: Landbouwmachines en -tractoren | - 63 | - 51 | - 43 | - 40 | - 34 | - 62 | - 56 | - 49 | - 48 | - 50 | + 9 | + 11 | - 7 | - 16 | - 31 |
| Gereedschapsmachines | 0 | - 64 | - 100 | - 64 | + 8 | + 40 | - 44 | - 100 | - 63 | + 12 | + 7 | - 46 | + 33 | + 46 | - 54 |
| Textielmachines | - 79 | - 98 | - 78 | - 83 | - 68 | - 78 | - 89 | - 88 | - 92 | - 67 | - | - | - | - | - |
| Motoren, compressoren, pompen | - 58 | - 54 | - 54 | - 42 | - 41 | - 40 | - 33 | - 18 | - 20 | - 16 | + 39 | 0 | + 9 | + 6 | - 2 |
| Elektrotechnische industrie | - 56 | - 61 | - 66 | - 68 | - 63 | - 53 | - 52 | - 67 | - 66 | - 54 | + 9 | + 9 | + 7 | + 11 | + 19 |
| waaronder: Elektrotechnische uitrustingsgoederen ... | - 54 | - 64 | - 71 | - 73 | - 73 | - 47 | - 48 | - 69 | - 74 | - 58 | + 1 | + 4 | + 2 | + 4 | + 9 |
| Elektrische huishoudtoestellen, radio, TV | - 59 | - 60 | - 59 | - 59 | - 44 | - 61 | - 61 | - 61 | - 55 | - 42 | + 100 | + 33 | 0 | + 33 | + 100 |
| Automobielbouw, fabrieken van onderdelen | - 38 | - 42 | - 34 | + 17 | 0 | - 38 | - 29 | - 21 | + 17 | 0 | 0 | 0 | 0 | 0 | 0 |
| Overige transportmiddelenfabrieken | - 59 | - 83 | - 76 | - 78 | - 79 | - | - 73 | - 69 | - 77 | - 93 | + 2 | + 40 | + 44 | + 66 | - 19 |
| waaronder: Scheepsbouw | - 89 | - 100 | - 100 | - 97 | - 96 | - | - 100 | - 100 | - 99 | - 99 | 0 | 0 | 0 | 0 | 0 |
| Fietsen en motorfietsen | - 70 | - 96 | - 21 | - 43 | 0 | - 100 | - 100 | - 27 | - 23 | - 56 | + 2 | + 40 | + 44 | + 66 | - 19 |

¹ Netto verschil tussen de percentages van de antwoorden « hoger dan normaal » en « lager dan normaal ».

UITSLAGEN VAN DE CONJUNCTUURTESTS IN DE NIJVERHEID PER SECTOR (vervolg)

| | D. Productiebelemmeringen ¹ | | | | | | | | | | | | | | | | | | | |
|--|--|-------|------|-------|------|--------------------------------------|-------|------|-------|------|-----------------|-------|------|-------|------|------------|-------|------|-------|------|
| | Geen belemmering | | | | | Productie belemmerd door onvoldoende | | | | | | | | | | | | | | |
| | | | | | | vraag | | | | | arbeidskrachten | | | | | uitrusting | | | | |
| | 1982 | | | 1983 | | 1982 | | | 1983 | | 1982 | | | 1983 | | 1982 | | | 1983 | |
| | Juni | Sept. | Dec. | Maart | Juni | Juni | Sept. | Dec. | Maart | Juni | Juni | Sept. | Dec. | Maart | Juni | Juni | Sept. | Dec. | Maart | Juni |
| Gezamenlijke nijverheid | 5 | 4 | 2 | 5 | 6 | 82 | 82 | 85 | 84 | 80 | 1 | 2 | 2 | 2 | 2 | 4 | 5 | 4 | 5 | 6 |
| I. Gebruiksgoederen | 10 | 3 | 1 | 7 | 9 | 78 | 85 | 82 | 78 | 75 | 1 | 2 | 3 | 4 | 2 | 2 | 2 | 2 | 4 | 6 |
| II. Investeringsgoederen | 3 | 6 | 5 | 4 | 4 | 88 | 85 | 90 | 93 | 86 | 2 | 3 | 2 | 0 | 1 | 2 | 2 | 2 | 1 | 3 |
| III. Halffabrikaten | 11 | 3 | 2 | 5 | 4 | 73 | 81 | 82 | 78 | 78 | 0 | 0 | 0 | 1 | 1 | 6 | 8 | 5 | 8 | 8 |
| Textielnijverheid | 9 | 4 | 6 | 11 | 12 | 75 | 80 | 75 | 61 | 63 | 2 | 2 | 3 | 5 | 3 | 9 | 10 | 12 | 12 | 12 |
| waaronder: Wol | 2 | 1 | 4 | 14 | 14 | 76 | 82 | 72 | 47 | 41 | 2 | 1 | 1 | 10 | 6 | 19 | 16 | 17 | 13 | 21 |
| Katoen | 6 | 2 | 1 | 9 | 15 | 78 | 78 | 84 | 73 | 70 | 0 | 1 | 0 | 0 | 0 | 6 | 12 | 14 | 16 | 12 |
| Tricot- en kousennijverheid | 12 | 0 | 13 | 5 | 11 | 84 | 91 | 71 | 63 | 77 | 2 | 6 | 13 | 18 | 5 | 0 | 0 | 9 | 7 | 5 |
| Schoen- en kledingnijverheid | 2 | 7 | 1 | 22 | 4 | 85 | 77 | 88 | 61 | 67 | 4 | 7 | 7 | 9 | 6 | 1 | 4 | 1 | 3 | 5 |
| waaronder: Schoenen | 0 | 0 | 0 | 45 | 0 | 88 | 89 | 100 | 55 | 96 | 0 | 0 | 0 | 0 | 0 | 0 | 0 | 0 | 0 | 4 |
| Kleding | 3 | 8 | 1 | 18 | 6 | 84 | 74 | 86 | 62 | 61 | 5 | 9 | 8 | 10 | 7 | 1 | 4 | 1 | 4 | 6 |
| Houtindustrie, fabricatie van houten meubelen | 6 | 14 | 2 | 11 | 17 | 81 | 77 | 62 | 69 | 63 | 1 | 1 | 2 | 1 | 1 | 0 | 3 | 3 | 8 | 13 |
| waaronder: Hout | 10 | 12 | 7 | 19 | 19 | 75 | 58 | 64 | 64 | 68 | 1 | 0 | 0 | 0 | 0 | 0 | 1 | 1 | 9 | 9 |
| Houten meubelen | 2 | 0 | 0 | 6 | 17 | 86 | 90 | 61 | 72 | 59 | 1 | 1 | 3 | 2 | 1 | 0 | 5 | 4 | 8 | 17 |
| Papier en karton | 4 | 0 | 0 | 2 | 18 | 84 | 73 | 86 | 92 | 75 | 1 | 1 | 0 | 1 | 1 | 3 | 7 | 1 | 7 | 1 |
| waaronder: Papier- en kartonfabricage | 10 | 0 | 0 | 1 | 26 | 73 | 71 | 71 | 87 | 67 | 0 | 0 | 0 | 0 | 0 | 4 | 4 | 0 | 12 | 0 |
| Papier- en kartonverwerking | 0 | 0 | 0 | 3 | 13 | 92 | 74 | 98 | 95 | 81 | 1 | 1 | 0 | 2 | 1 | 3 | 9 | 2 | 2 | 2 |
| Ledernijverheid | 0 | 17 | 0 | 17 | 0 | 88 | 83 | 83 | 83 | 100 | 0 | 0 | 0 | 0 | 0 | 0 | 0 | 0 | 0 | 0 |
| Plasticverwerkende industrie | 0 | 0 | 0 | 0 | 2 | 78 | 65 | 73 | 73 | 67 | 0 | 0 | 0 | 0 | 0 | 22 | 35 | 0 | 27 | 31 |
| Aardolie-industrie | — | — | — | — | — | — | — | — | — | — | — | — | — | — | — | — | — | — | — | — |
| Vervaardiging en eerste verwerking van metalen | 22 | 2 | 0 | 1 | 0 | 69 | 91 | 90 | 83 | 86 | 0 | 0 | 0 | 0 | 0 | 0 | 0 | 0 | 0 | 0 |
| waaronder: Ferrometalen | 26 | 1 | 0 | 0 | 0 | 62 | 90 | 88 | 80 | 83 | 0 | 0 | 0 | 0 | 0 | 0 | 0 | 0 | 0 | 0 |
| Non-ferrometalen | 2 | 3 | 2 | 0 | 0 | 98 | 97 | 96 | 100 | 100 | 0 | 0 | 2 | 0 | 0 | 0 | 0 | 0 | 0 | 0 |
| Vervaardiging van steen, cement, glas e.a. | 1 | 5 | 2 | 5 | 0 | 87 | 81 | 93 | 93 | 82 | 0 | 0 | 0 | 0 | 0 | 4 | 4 | 2 | 2 | 8 |
| waaronder: Bouwmaterialen, ceramiek voor bouw en nijverheid, vlakglas | 0 | 4 | 2 | 2 | 1 | 90 | 81 | 97 | 97 | 82 | 0 | 0 | 0 | 0 | 0 | 2 | 3 | 1 | 1 | 0 |
| Holglas | 0 | 23 | 0 | 23 | 0 | 78 | 77 | 77 | 77 | 77 | 0 | 0 | 0 | 0 | 0 | 0 | 0 | 0 | 0 | 23 |
| Chemische industrie | 0 | 0 | 0 | 0 | 0 | 84 | 94 | 96 | 95 | 96 | 0 | 0 | 0 | 0 | 0 | 2 | 5 | 3 | 3 | 1 |
| Vervaardiging van kunstmatige en synthetische vezels .. | 0 | 0 | 0 | 2 | 0 | 28 | 0 | 0 | 16 | 18 | 0 | 0 | 0 | 0 | 0 | 72 | 83 | 83 | 82 | 82 |
| Vervaardiging van producten uit metaal | 5 | 1 | 5 | 6 | 0 | 84 | 82 | 82 | 83 | 82 | 0 | 4 | 0 | 0 | 4 | 4 | 3 | 4 | 2 | 2 |
| Machinebouw | 9 | 15 | 8 | 6 | 7 | 83 | 80 | 87 | 90 | 82 | 6 | 5 | 4 | 1 | 0 | 0 | 0 | 0 | 1 | 7 |
| waaronder: Landbouwmachines en -tractoren | 12 | 0 | 0 | 0 | 0 | 88 | 100 | 100 | 73 | 82 | 0 | 0 | 0 | 0 | 0 | 0 | 0 | 0 | 9 | 0 |
| Gereedschapsmachines | 32 | 42 | 0 | 54 | 68 | 58 | 58 | 100 | 46 | 0 | 0 | 0 | 0 | 0 | 0 | 0 | 0 | 0 | 0 | 0 |
| Textielmachines | 0 | 73 | 21 | 21 | 100 | 27 | 79 | 73 | 79 | 0 | 0 | 0 | 0 | 6 | 0 | 0 | 0 | 0 | 0 | 0 |
| Motoren, compressoren, pompen | 0 | 11 | 7 | 0 | 1 | 100 | 89 | 92 | 99 | 99 | 0 | 0 | 1 | 1 | 0 | 0 | 0 | 0 | 0 | 0 |
| Elektrotechnische industrie | 1 | 3 | 5 | 3 | 4 | 85 | 77 | 78 | 97 | 96 | 0 | 2 | 2 | 0 | 0 | 2 | 2 | 1 | 0 | 0 |
| waaronder: Elektrotechnische uitrustingsgoederen ... | 0 | 2 | 4 | 0 | 0 | 95 | 88 | 91 | 100 | 100 | 1 | 3 | 3 | 0 | 0 | 4 | 4 | 2 | 0 | 0 |
| Elektrische huishoudtoestellen, radio, TV | 0 | 0 | 0 | 0 | 0 | 65 | 61 | 61 | 100 | 100 | 0 | 0 | 0 | 0 | 0 | 0 | 0 | 0 | 0 | 0 |
| Automobielbouw, fabrieken van onderdelen | 38 | 0 | 0 | 0 | 25 | 62 | 100 | 100 | 100 | 75 | 0 | 0 | 0 | 0 | 0 | 0 | 0 | 0 | 0 | 0 |
| Overige transportmiddelenfabrieken | 6 | 0 | 0 | 0 | 0 | 72 | 100 | 100 | 100 | 100 | 0 | 0 | 0 | 0 | 0 | 6 | 0 | 0 | 0 | 0 |
| waaronder: Scheepsbouw | 0 | 0 | 0 | 0 | 0 | 100 | 100 | 100 | 100 | 100 | 0 | 0 | 0 | 0 | 0 | 0 | 0 | 0 | 0 | 0 |
| Fietsen en motorfietsen | 32 | 0 | 0 | 0 | 0 | 36 | 100 | 100 | 100 | 100 | 0 | 0 | 0 | 0 | 0 | 32 | 0 | 0 | 0 | 0 |

¹ In procenten van de gezamenlijke ondernemingen.

UITSLAGEN VAN DE CONJUNCTUURTESTS IN DE NIJVERHEID PER SECTOR (vervolg)

| | E. Beoordeling van het geïnstalleerde productievermogen ¹ | | | | | F. Bezettingsgraad van het geïnstalleerde productievermogen (%) | | | | | G. Gemiddelde verzekerde activiteitsduur (in maanden) | | | | |
|--|--|-------|-------|-------|-------|---|-------|-------|-------|------|---|-----------------------|-----------------------|-----------------------|----------|
| | 1982 | | | 1983 | | 1982 | | | 1983 | | 1982 | | 1983 | | |
| | Juni | Sept. | Dec | Maart | Juni | Juni | Sept. | Dec. | Maart | Juni | Augustus | 4 ^e kwart. | 1 ^e kwart. | 2 ^e kwart. | Augustus |
| Gezamenlijke nijverheid | + 35 | + 39 | + 40 | + 38 | + 34 | 76,6 | 76,2 | 74,8 | 75,6 | 76,1 | 3,39 | 3,25 | 3,16 | 3,11 | 3,09 |
| I. Gebruiksgoederen | + 38 | + 45 | + 41 | + 33 | + 29 | 78,9 | 78,8 | 77,8 | 79,7 | 80,6 | 2,45 | 2,46 | 2,47 | 2,63 | 2,46 |
| II. Investeringsgoederen | + 48 | + 49 | + 52 | + 60 | + 55 | 72,1 | 72,3 | 69,3 | 68,4 | 68,2 | 5,98 | 5,57 | 5,19 | 4,77 | 4,84 |
| III. Halffabrikaten | + 29 | + 28 | + 34 | + 22 | + 14 | 77,9 | 77,2 | 75,9 | 77,7 | 76,9 | 3,19 | 3,13 | 3,22 | 3,31 | 3,31 |
| Textielnijverheid | + 33 | + 42 | + 33 | + 18 | + 17 | 76,0 | 75,9 | 76,4 | 79,4 | 79,3 | 2,03 | 2,06 | 2,08 | 2,20 | 2,16 |
| waaronder: Wol | + 33 | + 24 | + 16 | + 1 | + 5 | 82,1 | 79,4 | 80,0 | 84,5 | 84,9 | 1,97 | 2,01 | 2,01 | 2,43 | 2,41 |
| Katoen | + 23 | + 41 | + 39 | + 14 | + 19 | 76,2 | 78,6 | 76,4 | 80,2 | 78,4 | 2,31 | 2,25 | 2,38 | 2,36 | 2,22 |
| Tricot- en kousennijverheid | + 57 | + 35 | + 31 | + 27 | + 36 | 73,5 | 77,6 | 77,6 | 75,3 | 75,5 | 2,08 | 2,03 | 2,04 | 2,18 | 1,89 |
| Schoen- en kledingnijverheid | + 43 | + 28 | + 25 | + 30 | + 28 | 79,3 | 83,2 | 79,8 | 81,7 | 82,9 | 1,91 | 2,02 | 2,00 | 2,29 | 1,80 |
| waaronder: Schoenen | + 71 | + 66 | + 75 | + 34 | + 96 | 66,3 | 69,5 | 69,5 | 71,2 | 70,5 | 1,40 | 1,25 | 0,93 | 1,00 | 1,43 |
| Kleding | + 37 | + 21 | + 15 | + 29 | + 14 | 82,0 | 86,1 | 82,0 | 83,8 | 85,5 | 2,02 | 2,18 | 2,22 | 2,56 | 1,87 |
| Houtindustrie, fabricatie van houten meubelen | + 50 | + 31 | + 36 | + 34 | + 13 | 78,2 | 79,2 | 80,2 | 81,0 | 82,6 | 1,68 | 1,81 | 1,89 | 2,06 | 1,91 |
| waaronder: Hout | + 53 | + 21 | + 33 | + 27 | + 2 | 74,4 | 76,5 | 71,5 | 76,9 | 80,9 | 2,08 | 1,89 | 1,99 | 2,57 | 2,38 |
| Houten meubelen | + 48 | + 38 | + 38 | + 38 | + 21 | 80,9 | 81,1 | 86,4 | 84,0 | 83,8 | 1,40 | 1,76 | 1,81 | 1,70 | 1,57 |
| Papier en karton | + 24 | + 26 | + 40 | + 34 | + 32 | 85,8 | 85,4 | 82,5 | 85,3 | 86,3 | 1,27 | 1,08 | 1,48 | 1,37 | 1,28 |
| waaronder: Papier- en kartonfabricage | + 20 | + 16 | + 44 | + 21 | + 12 | 95,4 | 94,4 | 90,3 | 93,2 | 92,6 | 1,39 | 1,22 | 1,97 | 1,53 | 1,41 |
| Papier- en kartonverwerking | + 27 | + 32 | + 35 | + 44 | + 47 | 78,5 | 78,6 | 76,6 | 79,2 | 81,5 | 1,17 | 0,97 | 1,11 | 1,25 | 1,19 |
| Ledernijverheid | + 2 | + 14 | + 24 | + 24 | + 24 | 84,2 | 81,5 | 82,9 | 80,6 | 84,5 | 2,20 | 2,25 | 2,39 | 2,19 | 2,03 |
| Plasticverwerkende industrie | 0 | + 7 | + 31 | - 3 | - 11 | 73,0 | 75,9 | 76,7 | 78,5 | 84,0 | 2,38 | 2,46 | 2,64 | 2,58 | 2,70 |
| Vervaardiging en eerste verwerking van metalen | + 51 | + 39 | + 54 | + 29 | + 14 | 76,4 | 75,7 | 72,9 | 74,2 | 70,8 | 1,59 | 1,57 | 1,63 | 1,72 | 1,79 |
| waaronder: Ferrometalen | + 52 | + 36 | + 52 | + 21 | + 15 | 75,7 | 75,0 | 71,8 | 73,2 | 69,1 | 1,52 | 1,47 | 1,48 | 1,54 | 1,58 |
| Non-ferrometalen | + 46 | + 56 | + 62 | + 67 | + 7 | 80,1 | 79,0 | 78,5 | 79,4 | 79,4 | 1,93 | 2,11 | 2,37 | 2,61 | 2,82 |
| Vervaardiging van steen, cement, glas e.a. | + 37 | + 39 | + 41 | + 43 | + 40 | 72,4 | 74,9 | 69,3 | 72,3 | 70,3 | 1,88 | 1,62 | 1,63 | 1,71 | 1,77 |
| waaronder: Bouwmaterialen, ceramiek voor bouw en nijverheid, vlakglas | + 37 | + 34 | + 42 | + 45 | + 42 | 70,7 | 73,9 | 69,1 | 70,4 | 68,6 | 1,63 | 1,33 | 1,35 | 1,48 | 1,53 |
| Holglas | + 28 | + 50 | + 54 | + 4 | + 4 | 83,6 | 83,5 | 68,6 | 84,7 | 82,2 | 3,22 | 3,05 | 3,01 | 2,92 | 2,85 |
| Chemische industrie | + 9 | + 22 | + 11 | + 15 | + 25 | 77,1 | 74,6 | 76,2 | 77,5 | 77,1 | — | — | — | — | — |
| Vervaardiging van kunstmatige en synthetische vezels | - 100 | - 83 | - 83 | 0 | 0 | 100,0 | 98,0 | 100,0 | 97,9 | 98,5 | 2,05 | 2,00 | 2,08 | 2,05 | 2,05 |
| Vervaardiging van producten uit metaal | + 31 | + 50 | + 56 | + 57 | + 58 | 70,4 | 68,1 | 65,7 | 64,0 | 61,3 | 3,98 | 3,56 | 3,33 | 2,86 | 3,00 |
| Machinebouw | + 41 | + 29 | + 36 | + 52 | + 43 | 74,4 | 75,3 | 71,1 | 70,1 | 75,1 | 5,05 | 5,10 | 4,95 | 5,10 | 4,88 |
| waaronder: Landbouwmachines en -tractoren | + 79 | + 64 | + 80 | + 91 | + 73 | 69,3 | 60,3 | 53,7 | 65,1 | 80,0 | 7,16 | 7,40 | 7,57 | 7,42 | 5,94 |
| Gereedschapsmachines | - 16 | + 9 | — | + 100 | + 46 | 84,3 | 90,8 | — | 90,0 | 93,0 | 6,18 | 5,43 | 4,30 | 4,84 | 6,07 |
| Textielmachines | + 7 | - 46 | + 58 | + 73 | + 58 | 84,6 | 94,7 | 74,5 | 75,4 | 74,3 | 5,33 | 4,42 | 4,31 | 4,07 | 4,45 |
| Motoren, compressoren, pompen | + 52 | + 49 | + 36 | + 52 | + 54 | 75,2 | 71,2 | 69,2 | 64,4 | 66,7 | 4,79 | 4,81 | 4,67 | 5,05 | 4,61 |
| Elektrotechnische industrie | + 69 | + 54 | + 60 | + 63 | + 42 | 73,7 | 72,2 | 73,5 | 72,7 | 73,4 | 6,88 | 6,65 | 6,28 | 6,16 | 6,07 |
| waaronder: Elektrotechnische uitrustingsgoederen ... | + 79 | + 60 | + 69 | + 73 | + 68 | 69,3 | 67,1 | 68,0 | 67,7 | 66,6 | 6,87 | 6,82 | 6,30 | 5,92 | 5,63 |
| Elektrische huishoudtoestellen, radio, TV | + 53 | + 50 | + 48 | + 50 | + 2 | 81,4 | 80,9 | 81,1 | 79,7 | 83,3 | 7,32 | 6,54 | 6,44 | 6,94 | 7,26 |
| Automobielbouw, fabrieken van onderdelen | + 26 | + 63 | + 63 | + 25 | + 38 | 94,5 | 87,4 | 82,6 | 86,8 | 88,6 | 2,59 | 2,49 | 2,52 | 2,59 | 2,59 |
| Overige transportmiddelenfabrieken | + 49 | + 74 | + 73 | + 79 | + 85 | 70,1 | 71,2 | 69,4 | 68,7 | 68,1 | 17,27 | 15,37 | 13,87 | 11,39 | 12,27 |
| waaronder: Scheepsbouw | + 94 | + 90 | + 100 | + 96 | + 100 | 68,7 | 69,4 | 68,0 | 66,6 | 65,7 | 9,76 | 7,23 | 6,32 | 4,04 | 9,76 |
| Fietsen en motorfietsen | 0 | + 43 | 0 | + 43 | + 64 | 70,1 | 74,0 | 72,8 | 77,1 | 78,2 | 1,51 | 1,85 | 2,03 | 2,27 | 2,48 |

¹ Netto verschil tussen de percentages van de antwoorden die aanduiden dat de capaciteit « ruim voldoende » is of « onvoldoende ».

UITSLAGEN VAN DE CONJUNCTUURTESTS IN DE NIJVERHEID PER SECTOR (vervolg)

| | H. Vooruitzichten omtrent de vraag tijdens de volgende drie maanden ¹ | | | | | I. Vooruitzichten omtrent de personeelsbezetting tijdens de volgende drie maanden ² | | | | | J. Vooruitzichten omtrent de ontwikkeling van de verkoopprijzen tijdens de volgende drie maanden ² | | | | |
|--|--|-----------------------|-----------------------|-----------------------|----------|--|-----------------------|-----------------------|-----------------------|----------|---|-----------------------|-----------------------|-----------------------|----------|
| | 1982 | | 1983 | | | 1982 | | 1983 | | | 1982 | | 1983 | | |
| | Augustus | 4 ^e kwart. | 1 ^e kwart. | 2 ^e kwart. | Augustus | Augustus | 4 ^e kwart. | 1 ^e kwart. | 2 ^e kwart. | Augustus | Augustus | 4 ^e kwart. | 1 ^e kwart. | 2 ^e kwart. | Augustus |
| Gezamenlijke nijverheid | - 19 | - 29 | - 17 | - 18 | - 13 | - 17 | - 19 | - 13 | - 13 | - 10 | + 20 | + 28 | + 25 | + 23 | + 24 |
| I. Gebruiksgoederen | - 6 | - 25 | - 11 | - 12 | - 7 | - 1 | - 14 | - 5 | - 7 | - 7 | + 35 | + 39 | + 27 | + 28 | + 42 |
| II. Investeringsgoederen | - 18 | - 33 | - 29 | - 31 | - 26 | - 28 | - 24 | - 20 | - 22 | - 19 | + 24 | + 30 | + 16 | + 13 | + 9 |
| III. Halffabrikaten | - 33 | - 32 | - 15 | - 16 | - 12 | - 22 | - 20 | - 15 | - 11 | - 9 | + 9 | + 23 | + 34 | + 30 | + 22 |
| Textielnijverheid | - 7 | - 15 | - 9 | - 9 | - 1 | - 4 | - 5 | - 1 | + 1 | + 1 | + 42 | + 48 | + 34 | + 38 | + 49 |
| waaronder: Wol | + 5 | - 9 | - 2 | - 9 | + 15 | - 4 | + 2 | + 12 | + 10 | + 10 | + 45 | + 38 | + 32 | + 27 | + 39 |
| Katoen | 0 | - 12 | - 14 | - 11 | - 13 | - 10 | + 3 | - 6 | - 2 | - 2 | + 19 | + 39 | + 28 | + 40 | + 50 |
| Tricot- en kousennijverheid | - 6 | - 4 | - 18 | - 22 | - 24 | + 19 | + 4 | + 17 | + 1 | - 28 | + 50 | + 39 | + 31 | + 32 | + 40 |
| Schoen- en kledingnijverheid | + 6 | - 18 | - 16 | - 33 | - 22 | + 8 | 0 | - 5 | - 15 | - 20 | + 43 | + 40 | + 33 | + 31 | + 33 |
| waaronder: Schoenen | - 13 | - 32 | - 1 | - 5 | + 18 | - 9 | - 19 | - 13 | - 6 | - 12 | + 28 | + 15 | + 18 | + 22 | + 20 |
| Kleding | + 10 | - 15 | - 19 | - 39 | - 30 | + 12 | + 4 | - 3 | - 17 | - 22 | + 46 | + 45 | + 36 | + 33 | + 35 |
| Houtindustrie, fabricatie van houten meubelen | - 3 | - 9 | - 5 | - 13 | - 4 | - 1 | - 2 | - 2 | - 4 | - 11 | + 37 | + 32 | + 29 | + 25 | + 48 |
| waaronder: Hout | - 22 | - 21 | - 7 | - 7 | - 16 | 0 | - 9 | - 20 | 0 | - 5 | + 26 | + 12 | + 26 | + 24 | + 34 |
| Houten meubelen | + 11 | - 2 | - 4 | - 17 | + 5 | - 2 | + 2 | + 12 | - 6 | - 17 | + 44 | + 47 | + 30 | + 26 | + 57 |
| Papier en karton | - 43 | - 40 | - 19 | - 14 | - 19 | - 20 | - 23 | - 5 | + 12 | - 2 | + 14 | - 2 | + 16 | + 20 | + 29 |
| waaronder: Papier- en kartonfabricage | - 72 | - 33 | - 28 | - 18 | + 3 | - 34 | - 32 | - 18 | + 25 | + 22 | - 22 | - 25 | + 2 | + 14 | + 13 |
| Papier- en kartonverwerking | - 21 | - 45 | - 13 | - 12 | - 35 | - 10 | - 15 | + 5 | + 1 | - 20 | + 41 | + 15 | + 25 | + 24 | + 41 |
| Ledernijverheid | + 1 | + 18 | - 21 | - 23 | 0 | - 53 | - 18 | - 18 | - 31 | - 58 | 0 | + 11 | + 11 | + 34 | + 44 |
| Plasticverwerkende industrie | - 9 | - 10 | - 8 | + 5 | + 5 | - 9 | - 9 | - 4 | 0 | + 17 | + 14 | + 43 | + 50 | + 27 | + 34 |
| Aardolie-industrie | - 40 | - 39 | - 46 | - 27 | - 18 | — | — | — | — | — | — | — | — | — | — |
| Vervaardiging en eerste verwerking van metalen | - 60 | - 57 | - 23 | - 30 | - 28 | - 34 | - 39 | - 29 | - 24 | - 25 | - 8 | + 22 | + 51 | + 45 | + 13 |
| waaronder: Ferrometalen | - 71 | - 61 | - 30 | - 41 | - 36 | - 40 | - 46 | - 33 | - 32 | - 30 | - 11 | + 22 | + 53 | + 47 | + 8 |
| Non-ferrometalen | - 7 | - 30 | + 14 | + 25 | + 12 | - 3 | - 1 | - 6 | + 9 | 0 | + 9 | + 23 | + 42 | + 39 | + 40 |
| Vervaardiging van steen, cement, glas e.a. | - 20 | - 37 | - 32 | - 37 | - 31 | - 17 | - 28 | - 12 | - 20 | - 13 | + 23 | + 35 | + 21 | + 10 | + 13 |
| waaronder: Bouwmaterialen, ceramiek voor bouw en nijverheid, vlakglas | - 28 | - 42 | - 38 | - 39 | - 40 | - 24 | - 36 | - 16 | - 22 | - 17 | + 23 | + 30 | + 11 | + 4 | + 3 |
| Holglas | - 4 | - 36 | - 21 | - 21 | - 2 | + 23 | - 1 | 0 | - 18 | 0 | + 87 | + 67 | + 77 | + 33 | + 100 |
| Chemische industrie | + 1 | - 3 | + 4 | + 4 | + 5 | + 2 | 0 | + 1 | 0 | + 3 | + 5 | + 3 | - 1 | + 3 | + 6 |
| Vervaardiging van kunstmatige en synthetische vezels .. | - 100 | + 33 | - 1 | + 17 | + 32 | - 83 | 0 | 0 | + 11 | + 6 | + 100 | + 100 | + 61 | + 11 | + 30 |
| Vervaardiging van produkten uit metaal | - 22 | - 38 | - 19 | - 33 | - 28 | - 16 | - 23 | - 12 | - 24 | - 24 | + 18 | + 28 | + 17 | + 15 | + 16 |
| Machinebouw | - 17 | - 40 | - 32 | - 35 | - 31 | - 31 | - 21 | - 16 | - 18 | - 11 | + 16 | + 26 | + 10 | + 13 | + 4 |
| waaronder: Landbouwmachines en -tractoren | - 45 | - 52 | - 67 | - 73 | - 43 | - 63 | + 2 | + 38 | - 36 | + 25 | + 27 | + 63 | + 1 | + 9 | + 40 |
| Gereedschapsmachines | - 32 | - 82 | - 33 | - 23 | - 54 | - 32 | 0 | - 51 | - 15 | + 8 | + 12 | 0 | - 10 | + 3 | 0 |
| Textielmachines | - 52 | - 66 | - 59 | - 66 | - 45 | - 58 | - 65 | - 52 | - 46 | - 50 | 0 | - 13 | - 35 | - 35 | - 45 |
| Motoren, compressoren, pompen | + 4 | - 5 | - 12 | - 17 | - 3 | - 19 | - 18 | - 3 | + 3 | - 3 | + 18 | + 29 | + 18 | + 28 | - 3 |
| Elektrotechnische industrie | + 14 | - 18 | - 28 | - 24 | + 1 | - 30 | - 28 | - 37 | - 20 | - 5 | + 28 | + 39 | + 18 | + 13 | + 20 |
| waaronder: Elektrotechnische uitrustingsgoederen ... | + 6 | - 15 | - 29 | - 26 | - 1 | - 30 | - 22 | - 31 | - 21 | - 10 | + 40 | + 45 | + 27 | + 18 | + 23 |
| Elektrische huishoudtoestellen, radio, TV | + 37 | - 24 | - 33 | - 21 | + 5 | - 35 | - 45 | - 54 | - 28 | + 7 | 0 | + 24 | + 1 | 0 | + 11 |
| Automobiellbouw, fabrieken van onderdelen | - 38 | - 55 | - 8 | + 29 | 0 | 0 | - 42 | - 13 | 0 | 0 | + 25 | + 8 | + 8 | + 25 | + 38 |
| Overige transportmiddelenfabrieken | - 44 | - 42 | - 22 | - 29 | - 33 | - 67 | - 21 | - 18 | - 31 | - 31 | + 33 | + 34 | + 21 | + 34 | + 37 |
| waaronder: Scheepsbouw | - 21 | - 22 | - 4 | - 5 | + 5 | - 74 | - 27 | - 23 | - 22 | - 17 | + 21 | + 11 | - 7 | + 10 | + 10 |
| Fietsen en motorfietsen | - 83 | - 63 | - 5 | - 41 | - 49 | - 51 | - 40 | 0 | 0 | - 15 | + 17 | + 52 | + 28 | + 52 | + 70 |

¹ Netto verschil tussen de percentages van de antwoorden « vermeerdering » en « vermindering ».

² Netto verschil tussen de percentages van de antwoorden « stijging » en « daling ».

IV - 0b — CONJUNCTUURTESTS IN DE NIJVERHEID PER GEWEST

| | A. Beoordeling van de totale orderpositie ¹ | | | | | B. Beoordeling van het peil van de voorraden afgewerkte produkten ¹ | | | | |
|---|--|-----------------------|-----------------------|-----------------------|----------|--|-----------------------|-----------------------|-----------------------|----------|
| | 1982 | | 1983 | | | 1982 | | 1983 | | |
| | Augustus | 4 ^e kwart. | 1 ^e kwart. | 2 ^e kwart. | Augustus | Augustus | 4 ^e kwart. | 1 ^e kwart. | 2 ^e kwart. | Augustus |
| VLAAMS GEWEST | | | | | | | | | | |
| Gezamenlijke nijverheid | - 34 | - 37 | - 29 | - 24 | - 26 | + 10 | + 11 | + 10 | + 10 | + 3 |
| I. Gebruiksgoederen | - 21 | - 28 | - 15 | - 9 | - 15 | + 5 | + 9 | + 4 | + 11 | + 10 |
| II. Investeringsgoederen | - 59 | - 66 | - 67 | - 59 | - 53 | + 16 | + 16 | + 19 | + 12 | - 8 |
| III. Halffabrikaten | - 30 | - 23 | - 16 | - 12 | - 17 | + 13 | + 10 | + 6 | + 6 | + 7 |
| waarvan : | | | | | | | | | | |
| Textielnijverheid (incl. kleding, tricot- en kousen- nijverheid) | - 21 | - 24 | - 23 | - 19 | - 26 | + 6 | + 15 | + 5 | + 7 | + 12 |
| Houtverwerkende nijverheid | - 47 | - 18 | + 1 | - 21 | - 28 | + 18 | + 18 | + 16 | + 23 | + 34 |
| Papier- en kartonnijverheid (fabricage en verwer- king) | - 48 | - 50 | - 31 | - 43 | - 56 | + 40 | + 30 | + 19 | + 16 | + 1 |
| Chemische, plasticverwerkende en aardolienijver- heid | - 7 | - 4 | + 5 | + 12 | + 12 | + 9 | + 2 | - 3 | - 4 | 0 |
| Vervaardiging van steen, cement, glas e.a. | - 53 | - 52 | - 54 | - 43 | - 40 | + 20 | + 26 | + 34 | + 39 | + 7 |
| Metaalverwerkende nijverheid | - 44 | - 56 | - 50 | - 38 | - 38 | + 6 | + 8 | + 10 | + 8 | - 6 |
| WAALS GEWEST | | | | | | | | | | |
| Gezamenlijke nijverheid | - 47 | - 51 | - 47 | - 45 | - 47 | + 17 | + 8 | + 13 | + 15 | + 11 |
| I. Gebruiksgoederen | - 18 | - 23 | - 30 | - 28 | - 31 | + 25 | + 7 | + 5 | + 1 | + 11 |
| II. Investeringsgoederen | - 42 | - 59 | - 46 | - 50 | - 47 | + 33 | + 3 | + 40 | + 32 | + 6 |
| III. Halffabrikaten | - 55 | - 51 | - 45 | - 46 | - 49 | + 8 | + 10 | - 1 | + 1 | + 5 |
| waarvan : | | | | | | | | | | |
| Textielnijverheid (incl. tricot- en kousen- nijverheid) | - 55 | - 32 | - 40 | - 32 | - 29 | + 8 | - 6 | - 11 | - 1 | - 8 |
| Houtverwerkende nijverheid | - 22 | - 27 | - 56 | - 63 | - 31 | + 26 | + 20 | + 6 | - 13 | + 22 |
| Papier- en kartonnijverheid (fabricage en verwer- king) | - 68 | - 41 | - 31 | - 48 | - 39 | + 20 | 0 | - 7 | + 14 | + 17 |
| Chemische, plasticverwerkende en aardolienijver- heid | - 18 | - 14 | - 10 | + 1 | + 4 | + 11 | + 13 | + 12 | + 3 | + 10 |
| Vervaardiging van steen, cement, glas e.a. | - 14 | - 35 | - 23 | - 27 | - 17 | + 51 | - 12 | + 33 | + 16 | - 22 |
| Metaalverwerkende nijverheid | - 47 | - 62 | - 52 | - 52 | - 63 | + 18 | + 13 | + 28 | + 36 | + 32 |
| BRUSSEL (19 gemeenten) | | | | | | | | | | |
| Gezamenlijke nijverheid | - 56 | - 58 | - 42 | - 47 | - 36 | + 25 | + 21 | + 36 | + 58 | + 39 |
| I. Gebruiksgoederen | - 67 | - 58 | - 39 | - 67 | - 71 | + 18 | + 7 | - 8 | + 32 | + 4 |
| II. Investeringsgoederen | - 62 | - 57 | - 46 | - 45 | - 36 | + 31 | + 31 | + 62 | + 69 | + 61 |
| III. Halffabrikaten | - 22 | - 61 | - 27 | - 29 | + 1 | . | . | . | . | . |
| waarvan : | | | | | | | | | | |
| Papier- en kartonnijverheid (verwerking) | - 20 | - 53 | - 43 | - 20 | - 32 | + 2 | - 34 | - 32 | - 7 | - 32 |
| Metaalverwerkende nijverheid | - 60 | - 63 | - 44 | - 47 | - 39 | + 27 | + 27 | + 46 | + 68 | + 50 |

¹ Netto verschil tussen de percentages van de antwoorden « hoger dan normaal » en « lager dan normaal ».

CONJUNCTUURTESTS IN DE NIJVERHEID PER GEWEST (vervolg)

| | C. Beoordeling van het geïnstalleerde productievermogen ¹ | | | | | D. Bezettingsgraad van het geïnstalleerde productievermogen (%) | | | | | E. Gemiddelde verzekerde activiteitsduur (maanden) | | | | |
|--|--|-------|------|-------|------|---|-------|------|-------|------|--|-----------------------|-----------------------|-----------------------|----------|
| | 1982 | | | 1983 | | 1982 | | | 1983 | | 1982 | | 1983 | | |
| | Juni | Sept. | Dec. | Maart | Juni | Juni | Sept. | Dec. | Maart | Juni | Augustus | 4 ^e kwart. | 1 ^e kwart. | 2 ^e kwart. | Augustus |
| VLAAMS GEWEST | | | | | | | | | | | | | | | |
| Gezamenlijke nijverheid ² | + 43 | + 44 | + 44 | + 44 | + 31 | 78,9 | 77,9 | 76,1 | 77,8 | 80,0 | 3,56 | 3,42 | 3,44 | 3,34 | 3,49 |
| I. Gebruiksgoederen | + 41 | + 40 | + 33 | + 40 | + 10 | 85,4 | 85,2 | 83,8 | 85,9 | 88,3 | 2,84 | 2,78 | 2,81 | 2,96 | 2,89 |
| II. Investeringsgoederen | + 67 | + 59 | + 68 | + 74 | + 66 | 71,1 | 69,3 | 66,3 | 67,0 | 69,4 | 5,92 | 5,49 | 5,33 | 4,87 | 5,52 |
| III. Halffabrikaten | + 27 | + 33 | + 37 | + 25 | + 26 | 79,1 | 78,2 | 76,4 | 78,5 | 80,2 | 3,85 | 3,75 | 4,05 | 4,09 | 4,02 |
| waarvan : | | | | | | | | | | | | | | | |
| Textielnijverheid (inclusief kleding, tricot- en kousennijverheid) | + 21 | + 25 | + 15 | + 14 | + 14 | 81,0 | 80,5 | 79,8 | 82,4 | 82,9 | 2,10 | 2,07 | 2,12 | 2,30 | 2,09 |
| Houtverwerkende nijverheid | + 50 | + 30 | + 35 | + 32 | + 9 | 79,0 | 79,2 | 80,2 | 81,3 | 84,4 | 1,67 | 1,86 | 1,93 | 2,04 | 1,93 |
| Papier- en kartonnijverheid (fabricage en verwerking) | + 32 | + 19 | + 38 | + 47 | + 42 | 85,7 | 83,4 | 82,1 | 85,5 | 86,3 | 1,59 | 1,36 | 2,06 | 1,63 | 1,31 |
| Vervaardiging van steen, cement, glas e.a. | + 59 | + 58 | + 73 | + 75 | + 62 | 70,0 | 73,5 | 65,7 | 66,1 | 70,1 | 2,47 | 2,19 | 2,36 | 2,40 | 2,44 |
| Metaalverwerkende nijverheid | + 57 | + 56 | + 55 | + 61 | + 42 | 78,7 | 77,1 | 74,4 | 75,8 | 78,0 | 5,18 | 4,85 | 4,75 | 4,47 | 4,92 |
| WAALS GEWEST | | | | | | | | | | | | | | | |
| Gezamenlijke nijverheid ² | + 40 | + 42 | + 49 | + 49 | + 39 | 74,5 | 72,2 | 72,2 | 71,6 | 70,4 | 3,60 | 3,40 | 3,41 | 3,34 | 3,17 |
| I. Gebruiksgoederen | + 54 | + 46 | + 40 | + 47 | + 34 | 78,3 | 74,0 | 77,0 | 74,1 | 74,0 | 2,03 | 2,46 | 2,11 | 2,16 | 2,16 |
| II. Investeringsgoederen | + 42 | + 41 | + 50 | + 52 | + 44 | 73,4 | 72,8 | 70,5 | 71,5 | 66,3 | 6,27 | 5,67 | 5,72 | 5,47 | 4,96 |
| III. Halffabrikaten | + 43 | + 27 | + 51 | + 15 | + 4 | 77,2 | 77,3 | 75,4 | 77,5 | 74,9 | 1,92 | 1,84 | 1,73 | 1,58 | 1,67 |
| waarvan : | | | | | | | | | | | | | | | |
| Textielnijverheid (inclusief tricot- en kousennijverheid) | + 42 | + 62 | + 39 | + 38 | + 12 | 77,1 | 74,8 | 70,0 | 69,3 | 77,5 | 1,52 | 2,02 | 1,85 | 2,14 | 2,39 |
| Houtverwerkende nijverheid | + 40 | + 30 | + 54 | + 76 | + 17 | 79,1 | 77,0 | 78,5 | 70,2 | 66,6 | 1,91 | 1,67 | 1,24 | 1,23 | 1,42 |
| Papier- en kartonnijverheid (fabricage en verwerking) | - 8 | + 23 | + 33 | + 12 | + 10 | 88,5 | 86,0 | 85,5 | 87,8 | 87,3 | 1,29 | 1,35 | 1,43 | 1,44 | 1,52 |
| Vervaardiging van steen, cement, glas e.a. | + 29 | + 33 | + 26 | + 18 | + 17 | 78,0 | 81,3 | 71,4 | 82,8 | 65,4 | 2,15 | 1,96 | 1,83 | 1,86 | 1,98 |
| Metaalverwerkende nijverheid | + 45 | + 41 | + 54 | + 53 | + 47 | 71,9 | 70,7 | 70,2 | 68,6 | 68,6 | 6,18 | 5,82 | 5,91 | 5,67 | 5,08 |
| BRUSSEL (19 gemeenten) | | | | | | | | | | | | | | | |
| Gezamenlijke nijverheid ² | + 57 | + 52 | + 58 | + 62 | + 39 | 71,3 | 73,3 | 73,2 | 73,8 | 75,2 | 3,39 | 4,16 | 3,49 | 3,87 | 3,87 |
| I. Gebruiksgoederen | + 54 | + 56 | + 84 | + 69 | + 67 | 60,4 | 65,4 | 64,1 | 62,9 | 60,2 | 1,53 | 1,53 | 1,68 | 1,68 | 1,66 |
| II. Investeringsgoederen | + 57 | + 59 | + 44 | + 58 | + 15 | 75,6 | 78,8 | 81,2 | 79,3 | 81,1 | 4,58 | 5,88 | 4,69 | 5,39 | 5,24 |
| III. Halffabrikaten | + 56 | + 10 | + 66 | + 59 | + 66 | 67,6 | 61,5 | 62,2 | 70,4 | 73,2 | 1,26 | 1,17 | 1,44 | 1,38 | 1,42 |
| waarvan : | | | | | | | | | | | | | | | |
| Papier- en kartonnijverheid (verwerking) | + 45 | + 46 | + 45 | + 13 | | 76,1 | 77,8 | 79,8 | 76,6 | | 1,05 | 1,08 | 1,06 | 1,14 | 1,52 |
| Metaalverwerkende nijverheid | + 60 | + 57 | + 58 | + 68 | + 39 | 71,2 | 73,6 | 72,5 | 73,6 | 75,6 | 3,98 | 4,96 | 4,05 | 4,56 | 4,42 |

¹ Netto verschil tussen de percentages van de antwoorden die aanduiden dat de capaciteit « ruim voldoende » is of « onvoldoende ».

² De chemische nijverheid en de aardolienijverheid niet inbegrepen.

CONJUNCTUURTESTS IN DE NIJVERHEID PER GEWEST (vervolg)

| | F. Vooruitzichten omtrent de vraag tijdens de volgende drie maanden ¹ | | | | | G. Vooruitzichten omtrent de personeelsbezetting tijdens de volgende drie maanden ¹ | | | | | H. Vooruitzichten omtrent de ontwikkeling van de verkoopprijzen tijdens de volgende drie maanden ² | | | | |
|--|--|-----------------------|-----------------------|-----------------------|----------|--|-----------------------|-----------------------|-----------------------|----------|---|-----------------------|-----------------------|-----------------------|----------|
| | 1982 | | 1983 | | | 1982 | | 1983 | | | 1982 | | 1983 | | |
| | Augustus | 4 ^e kwart. | 1 ^e kwart. | 2 ^e kwart. | Augustus | Augustus | 4 ^e kwart. | 1 ^e kwart. | 2 ^e kwart. | Augustus | Augustus | 4 ^e kwart. | 1 ^e kwart. | 2 ^e kwart. | Augustus |
| VLAAMS GEWEST | | | | | | | | | | | | | | | |
| Gezamenlijke nijverheid | - 13 | - 22 | - 15 | - 13 | - 8 | - 15 | - 13 | - 7 | - 11 | - 2 | + 26 | + 28 | + 23 | + 23 | + 24 |
| I. Gebruiksgoederen | + 4 | - 18 | - 11 | - 1 | 0 | - 5 | - 15 | - 3 | - 7 | - 3 | + 32 | + 28 | + 18 | + 27 | + 21 |
| II. Investeringsgoederen | - 30 | - 35 | - 32 | - 31 | - 21 | - 39 | - 19 | - 19 | - 29 | - 12 | + 30 | + 37 | + 24 | + 20 | + 24 |
| III. Halffabrikaten | - 14 | - 15 | - 9 | - 7 | - 5 | - 6 | - 7 | - 3 | - 2 | + 6 | + 15 | + 20 | + 25 | + 22 | + 25 |
| waarvan : | | | | | | | | | | | | | | | |
| Textielnijverheid (inclusief kleding, tricot- en kousennijverheid) | - 6 | - 11 | - 5 | - 12 | - 8 | - 3 | - 1 | + 1 | - 4 | - 4 | + 47 | + 48 | + 33 | + 36 | + 41 |
| Houtverwerkende nijverheid | + 1 | - 9 | - 8 | - 15 | 0 | 0 | - 2 | - 1 | - 5 | - 13 | + 41 | + 34 | + 27 | + 22 | + 48 |
| Papier- en kartonnijverheid (fabricage en verwerking) | - 26 | - 37 | - 10 | - 14 | - 27 | - 13 | - 16 | + 2 | - 5 | - 10 | + 24 | + 14 | + 22 | + 28 | + 38 |
| Chemische, plasticverwerkende en aardolienijverheid | - 3 | - 6 | 0 | + 3 | + 4 | 0 | - 2 | + 1 | + 1 | + 8 | + 7 | + 12 | + 11 | + 8 | + 11 |
| Vervaardiging van steen, cement, glas e.a. | - 53 | - 63 | - 45 | - 36 | - 54 | - 24 | - 40 | - 9 | - 21 | - 28 | + 39 | + 25 | + 21 | + 9 | + 8 |
| Metaalverwerkende nijverheid | - 13 | - 26 | - 24 | - 14 | - 5 | - 30 | - 22 | - 16 | - 23 | 0 | + 26 | + 28 | + 20 | + 26 | + 20 |
| WAALS GEWEST | | | | | | | | | | | | | | | |
| Gezamenlijke nijverheid | - 27 | - 40 | - 24 | - 26 | - 21 | - 21 | - 28 | - 25 | - 19 | - 28 | + 10 | + 21 | + 24 | + 21 | + 12 |
| I. Gebruiksgoederen | - 15 | - 24 | - 17 | - 21 | - 18 | + 5 | - 3 | - 4 | - 6 | - 9 | + 34 | + 48 | + 58 | + 35 | + 64 |
| II. Investeringsgoederen | + 6 | - 33 | - 29 | - 22 | - 17 | - 13 | - 25 | - 25 | - 16 | - 32 | + 10 | + 17 | - 4 | 0 | - 2 |
| III. Halffabrikaten | - 56 | - 50 | - 21 | - 30 | - 24 | - 35 | - 38 | - 29 | - 25 | - 26 | - 1 | + 17 | + 37 | + 36 | + 11 |
| waarvan : | | | | | | | | | | | | | | | |
| Textielnijverheid (inclusief tricot- en kousennijverheid) | - 15 | - 19 | - 10 | - 11 | - 9 | - 12 | - 3 | + 7 | + 8 | - 15 | + 40 | + 68 | + 41 | + 29 | + 51 |
| Houtverwerkende nijverheid | - 22 | - 22 | + 7 | - 24 | - 25 | + 3 | - 2 | + 1 | - 8 | - 28 | + 25 | + 18 | + 62 | + 44 | + 64 |
| Papier- en kartonnijverheid (fabricage en verwerking) | - 59 | - 37 | - 28 | - 9 | + 5 | - 38 | - 21 | - 16 | + 31 | + 15 | - 23 | - 12 | + 3 | + 3 | + 6 |
| Chemische, plasticverwerkende en aardolienijverheid | 0 | - 4 | - 1 | + 4 | + 15 | + 2 | - 10 | - 14 | - 3 | + 1 | + 12 | + 11 | + 5 | + 7 | + 19 |
| Vervaardiging van steen, cement, glas e.a. | + 3 | - 29 | - 18 | - 15 | - 8 | 0 | - 33 | - 14 | - 7 | - 2 | + 15 | + 34 | + 19 | + 6 | + 26 |
| Metaalverwerkende nijverheid | + 1 | - 34 | - 25 | - 24 | - 18 | - 15 | - 21 | - 22 | - 17 | - 37 | + 11 | + 14 | + 1 | + 4 | + 2 |
| BRUSSEL (19 gemeenten) | | | | | | | | | | | | | | | |
| Gezamenlijke nijverheid | - 16 | - 32 | - 10 | - 1 | + 3 | - 35 | - 20 | - 13 | - 15 | - 17 | + 46 | + 56 | + 46 | + 39 | + 57 |
| I. Gebruiksgoederen | - 9 | - 43 | + 1 | - 35 | - 19 | - 16 | - 24 | - 4 | - 6 | - 1 | + 61 | + 92 | + 44 | + 45 | + 88 |
| II. Investeringsgoederen | - 27 | - 26 | - 10 | + 13 | + 11 | - 36 | - 9 | - 18 | - 25 | - 25 | + 47 | + 54 | + 45 | + 45 | + 62 |
| III. Halffabrikaten | + 8 | - 48 | - 33 | - 15 | + 7 | - 56 | - 55 | - 1 | + 7 | - 5 | + 15 | + 26 | + 50 | + 9 | + 12 |
| waarvan : | | | | | | | | | | | | | | | |
| Papier- en kartonnijverheid (verwerking) | + 59 | + 17 | + 44 | + 52 | - 25 | - 19 | - 53 | - 24 | - 5 | - 31 | + 72 | + 21 | + 35 | + 57 | - 24 |
| Metaalverwerkende nijverheid | - 22 | - 36 | - 14 | + 3 | + 9 | - 39 | - 20 | - 14 | - 19 | - 20 | + 38 | + 57 | + 43 | + 40 | + 60 |

¹ Netto verschil tussen de percentages van de antwoorden « vermeerdering » en « vermindering ».

² Netto verschil tussen de percentages van de antwoorden « stijging » en « daling ».

IV - 1. — INDUSTRIELE PRODUKTIE

| Maandgemiddelden of maanden | Indexcijfers N.I.S., 1975 = 100 | | | | | | | Algemeen indexcijfer ² 1980 = 100 | |
|---|--------------------------------------|--------------------------|--------------------------|---|--|------------------------------------|---------------------------|---|-------------------------------------|
| | Algemeen indexcijfer ¹ | Waarvan : | | Waarvan : | | | | Indexcijfer N.I.S. | INDEBA- indexcijfer ³ |
| | | Verwerkende industrie | Extractieve bedrijven | Grondstoffen en half- afgewerkte produkten | Niet duurzame verbruiks- goederen | Duurzame verbruiks- goederen | Investerings- goederen | | |
| Weging t.o.v. de gezamenlijke industriële produktie in 1983 | 100,0 | 96,8 | 3,2 | 56,0 | 16,9 | 13,8 | 13,3 | — | — |
| 1975 | 100 | 100 | 100 | 100 | 100 | 100 | 100 | 94 | — |
| 1976 | 109 | 109 | 97 | 111 | 105 | 107 | 105 | 100 | — |
| 1977 | 109 | 109 | 91 | 111 | 108 | 103 | 105 | 100 | — |
| 1978 | 111 | 112 | 83 | 114 | 108 | 101 | 109 | 100 | 100 |
| 1979 | 116 | 118 | 77 | 121 | 112 | 104 | 112 | 100 | 98 |
| 1980 | 115 | 116 | 79 | 119 | 111 | 104 | 109 | 100 | 100 |
| 1981 | 112 | 113 | 74 | 114 | 112 | 101 | 104 | 94 | 94 |
| 1982 | * 112 | * 113 | 75 | * 113 | 116 | 104 | * 107 | * 93 | 94 |
| 1981 2 ^e kwartaal | 113 | 114 | 78 | 116 | 113 | 103 | 104 | 99 | 101 |
| 3 ^e kwartaal | 103 | 104 | 67 | 105 | 106 | 93 | 97 | 88 | 87 |
| 4 ^e kwartaal | 116 | 118 | 74 | 120 | 118 | 103 | 109 | 96 | 97 |
| 1982 1 ^e kwartaal | 114 | 115 | 76 | 114 | 115 | 109 | 111 | 92 | 92 |
| 2 ^e kwartaal | 116 | 117 | 79 | 119 | 119 | 106 | 106 | 100 | 101 |
| 3 ^e kwartaal | 103 | 105 | 66 | 103 | 111 | 96 | 100 | 87 | 85 |
| 4 ^e kwartaal | * 114 | * 115 | 78 | * 115 | 120 | 105 | * 109 | * 95 | 98 |
| 1983 1 ^e kwartaal | * 116 | * 117 | 78 | * 115 | 118 | * 115 | * 112 | * 91 | 89 |
| 2 ^e kwartaal | * 117 | 119 | 68 | 117 | 118 | 110 | 112 | 96 | 95 |
| 1982 Juli | 83 | 85 | 41 | 83 | 98 | 69 | 78 | 63 | 65 |
| Augustus | 105 | 106 | 71 | 104 | 112 | 97 | 105 | 92 | 88 |
| September | 122 | 123 | 86 | 122 | 122 | 121 | 117 | 106 | 103 |
| Oktober | 121 | 122 | 81 | 120 | 127 | 114 | 117 | 102 | 101 |
| November | * 112 | * 113 | 80 | * 114 | 120 | 102 | * 106 | * 93 | 96 |
| December | * 109 | * 111 | 74 | * 112 | 113 | 101 | * 104 | * 89 | 96 |
| 1983 Januari | * 113 | * 114 | 76 | * 113 | 117 | 106 | * 108 | * 88 | 85 |
| Februari | * 110 | * 111 | 69 | * 108 | 112 | * 110 | * 108 | * 82 | 82 |
| Maart | * 126 | * 127 | 88 | * 124 | 124 | * 128 | * 120 | * 102 | 101 |
| April | * 114 | 115 | 73 | 114 | 115 | 109 | 107 | 93 | 93 |
| Mei | * 112 | 114 | 63 | 113 | 115 | 102 | 105 | 91 | 91 |
| Juni | * 126 | 128 | 68 | 125 | 124 | 118 | 125 | 104 | 101 |
| Juli | | | | | | | | | 62 |

¹ Exclusief het bouwbedrijf.

² Inclusief het bouwbedrijf.

³ Bron : L'Echo de la Bourse - Agéfi.

IV - 2 — PRODUKTIE VAN DE VERWERKENDE INDUSTRIE

Indeling naar de bedrijfstakken

Indexcijfers 1975 = 100

Bron : N.I.S.

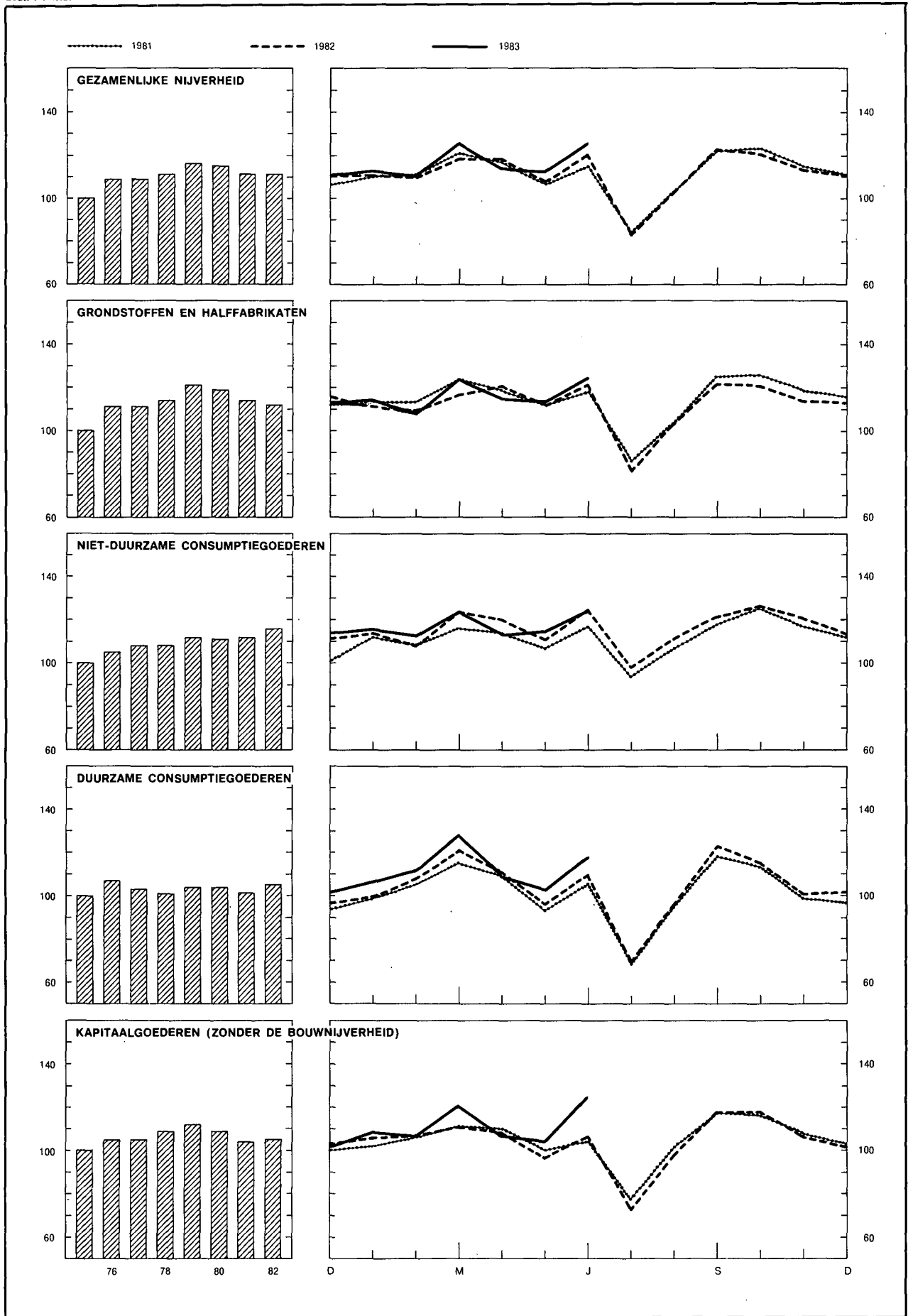
| Maandgemiddelden of maanden | Metaal- verwerking | Chemie en rubber | Basismetallurgie | | | Levens- middelen en drank | Elektriciteit | Niet-metaal- houdende minerale produkten | Textiel | Hout | Kleding en schoeisel | Papier en karton | Water- voorziening | Aardolie- raffinaderijen |
|---|-----------------------|---------------------|------------------|---|-----------------------|---------------------------------|---------------|---|---------|------|-------------------------|---------------------|-----------------------|-----------------------------|
| | | | Ijzer en staal | Vormstaal- gieterij, gieterij, draad- trekkerij, metaal- trekkerij en walsen | Non-ferro- metalen | | | | | | | | | |
| Weging t.o.v. de gezamenlijke ver- werkende industrie in 1983 ¹ | 33,9 | 13,4 | 6,3 | 2,6 | 1,8 | 9,3 | 8,1 | 5,2 | 5,1 | 4,9 | 3,3 | 2,2 | 2,0 | 0,8 |
| 1975 | 100 | 100 | 100 | 100 | 100 | 100 | 100 | 100 | 100 | 100 | 100 | 100 | 100 | 100 |
| 1976 | 108 | 114 | 109 | 109 | 123 | 102 | 116 | 110 | 113 | 114 | 96 | 111 | 106 | 101 |
| 1977 | 110 | 120 | 101 | 109 | 141 | 104 | 115 | 118 | 98 | 113 | 88 | 108 | 107 | 127 |
| 1978 | 112 | 123 | 114 | 106 | 134 | 106 | 124 | 117 | 94 | 109 | 86 | 111 | 109 | 115 |
| 1979 | 118 | 133 | 124 | 108 | 148 | 109 | 127 | 117 | 102 | 107 | 86 | 119 | 110 | 117 |
| 1980 | 114 | 126 | 115 | 106 | 146 | 111 | 131 | 117 | 105 | 115 | 84 | 118 | 112 | 113 |
| 1981 | 110 | 128 | 110 | 102 | 131 | 115 | 124 | 103 | 102 | 113 | 81 | 120 | 112 | 98 |
| 1982 | * 112 | 130 | 91 | 101 | 138 | 121 | 123 | 96 | 101 | 114 | 83 | 121 | 115 | 83 |
| 1981 2 ^e kwartaal | 110 | 129 | 115 | 102 | 135 | 114 | 115 | 116 | 107 | 122 | 78 | 122 | 113 | 87 |
| 3 ^e kwartaal | 103 | 117 | 100 | 90 | 116 | 112 | 107 | 105 | 87 | 96 | 80 | 112 | 111 | 108 |
| 4 ^e kwartaal | 115 | 133 | 119 | 107 | 134 | 126 | 138 | 100 | 105 | 117 | 76 | 122 | 114 | 96 |
| 1982 1 ^e kwartaal | 117 | 133 | 89 | 110 | 150 | 111 | 129 | 83 | 107 | 114 | 94 | 123 | 116 | 83 |
| 2 ^e kwartaal | 112 | 138 | 113 | 106 | 152 | 120 | 119 | 112 | 109 | 122 | 82 | 129 | 116 | 94 |
| 3 ^e kwartaal | 105 | 120 | 80 | 92 | 111 | 120 | 108 | 96 | 86 | 98 | 81 | 113 | 116 | 84 |
| 4 ^e kwartaal | * 115 | 131 | 81 | 97 | 140 | 134 | 137 | 92 | 105 | 122 | 76 | 119 | 112 | 73 |
| 1983 1 ^e kwartaal | * 119 | * 137 | * 92 | * 106 | 142 | 114 | 130 | 76 | 119 | 118 | 99 | 129 | 113 | 67 |
| 2 ^e kwartaal | * 120 | 138 | 97 | 104 | 149 | 120 | 124 | 102 | 114 | 124 | 81 | 128 | 113 | 71 |
| 1982 Juni | 113 | 142 | 114 | 104 | 159 | 128 | 117 | 113 | 121 | 132 | 84 | 144 | 119 | 83 |
| Juli | 82 | 102 | 78 | 76 | 81 | 109 | 101 | 79 | 58 | 64 | 55 | 81 | 115 | 87 |
| Augustus | 110 | 119 | 72 | 90 | 105 | 121 | 108 | 99 | 83 | 100 | 82 | 121 | 118 | 91 |
| September | 124 | 138 | 91 | 110 | 147 | 131 | 114 | 111 | 116 | 131 | 108 | 138 | 115 | 73 |
| Oktober | 122 | 139 | 78 | 99 | 148 | 141 | 133 | 103 | 112 | 125 | 89 | 126 | 117 | 83 |
| November | * 113 | 130 | 73 | 95 | 129 | 134 | 137 | 95 | 102 | 116 | 69 | 121 | 111 | 70 |
| December | * 109 | 123 | 88 | 96 | 144 | 127 | 140 | 78 | 100 | 124 | 69 | 109 | 107 | 67 |
| 1983 Januari | * 114 | 136 | 95 | 104 | 141 | 112 | 139 | 69 | 112 | 108 | 85 | 124 | 116 | 72 |
| Februari | * 114 | 130 | 84 | 103 | 132 | 108 | 129 | 65 | 114 | 112 | 96 | 120 | 106 | 58 |
| Maart | * 129 | * 143 | * 98 | * 110 | 154 | 122 | 124 | 95 | 132 | 135 | 116 | 145 | 117 | 71 |
| April | * 115 | 136 | 99 | 100 | 143 | 115 | 120 | 100 | 110 | 119 | 85 | 114 | 113 | 72 |
| Mei | * 112 | 139 | 96 | 100 | 144 | 114 | 129 | 99 | 105 | 115 | 72 | 124 | 111 | 68 |
| Juni | * 134 | 139 | 95 | 113 | 161 | 129 | 124 | 108 | 126 | 138 | 87 | 148 | 115 | 74 |

¹ De tabaks-, cokes- en ledernijverheid waarvan de indexcijfers van de productie niet in de tabel opgenomen zijn, vertegenwoordigen respectievelijk 0,8 %, 0,1 % en 0,2 % van de gezamenlijke productie in de verwerkende industrie.

IV - 2. — INDUSTRIELE PRODUCTIE

Indexcijfers 1975 = 100

Bron : N.I.S.



IV - 3. — ENERGIE

Bronnen : cokes en steenkool : M.E.Z., Administratie van het Mijnwezen; overige gegevens : N.I.S.

| Maandgemiddelden of maanden | Petroleum (duizenden tonnen) | | | | | Gas (miljoenen m ³) | Cokes (duizenden tonnen) | | Steenkool (duizenden tonnen) | | Elektriciteit (miljoenen kWh) | |
|------------------------------------|-------------------------------|----------------------|-----------------------------|---------------------|------------------|---------------------------------|-----------------------------------|-----------|------------------------------|-----------|-------------------------------|----------------------|
| | Verwerking van ruwe petroleum | Binnenlands verbruik | | | | | Invoer van aardgas in de B.L.E.U. | Productie | Binnenlands verbruik | Productie | | Binnenlands verbruik |
| | | Totaal ¹ | Waarvan : | | | | | | | | | |
| | | Auto-benzine | Gas-oil en lichte stookolie | Residuele stookolie | | | | | | | | |
| 1975 | 2.358 | 1.632 | 230 | 690 | 536 | 904 | 477 | 513 | 623 | 1.002 | 3.248 | |
| 1976 | 2.370 | 1.756 | 240 | 737 | 621 | 1.003 | 518 | 533 | 603 | 1.105 | 3.752 | |
| 1977 | 2.986 | 1.725 | 254 | 741 | 577 | 988 | 464 | 467 | 589 | 1.092 | 3.731 | |
| 1978 | 2.718 | 1.807 | 256 | 761 | 601 | 1.071 | 479 | 513 | 549 | 1.116 | 4.030 | |
| 1979 | 2.747 | 1.865 | 264 | 823 | 539 | 1.057 | 537 | 580 | 510 | 1.266 | 4.137 | |
| 1980 | 2.663 | 1.642 | 246 | 702 | 470 | 976 | 504 | 545 | 527 | 1.297 | 4.251 | |
| 1981 | 2.316 | 1.450 | 227 | 645 | 383 | 914 | 500 | 523 | 511 | 1.255 | 4.015 | |
| 1982 | 1.966 | 1.389 | 222 | 593 | 385 | 726 | 435 | 436 | 545 | 1.285 | 3.995 | |
| 1981 2 ^e kwartaal | 2.049 | 1.457 | 253 | 588 | 397 | 1.037 | 505 | 528 | 528 | 1.189 | 3.730 | |
| 3 ^e kwartaal | 2.538 | 1.279 | 223 | 487 | 386 | 532 | 495 | 502 | 444 | 1.282 | 3.477 | |
| 4 ^e kwartaal | 2.254 | 1.288 ² | 202 ² | 610 ² | 272 ² | 1.028 | 522 | 568 | 516 | 1.353 | 4.468 | |
| 1982 1 ^e kwartaal | 1.967 | 1.886 | 226 | 898 | 564 | 1.050 | 456 | 443 | 557 | 1.489 | 4.195 | |
| 2 ^e kwartaal | 2.208 | 1.326 | 232 | 499 | 391 | 548 | 491 | 501 | 548 | 1.340 | 3.856 | |
| 3 ^e kwartaal | 1.971 | 1.232 | 225 | 491 | 349 | 433 | 398 | 415 | 474 | 1.145 | 3.492 | |
| 4 ^e kwartaal | 1.719 | 1.450 | 222 | 641 | 400 | 871 | 394 | 384 | 597 | 1.186 | 4.441 | |
| 1983 1 ^e kwartaal | 1.576 | 1.488 | 209 | 734 | 348 | 1.097 | 404 | 412 | 597 | 898 | 4.237 | |
| 2 ^e kwartaal | | | | | | 635 | 437 | 443 | 459 | 1.052 | 4.037 | |
| 1982 Juli | 2.062 | 1.009 | 220 | 384 | 280 | 391 | 404 | 391 | 320 | 907 | 3.278 | |
| Augustus | 2.132 | 1.297 | 226 | 568 | 322 | 440 | 383 | 379 | 486 | 1.354 | 3.513 | |
| September | 1.720 | 1.389 | 228 | 520 | 444 | 500 | 408 | 476 | 615 | 1.175 | 3.684 | |
| Oktober | 1.945 | 1.313 | 224 | 500 | 409 | 668 | 386 | 369 | 597 | 1.130 | 4.318 | |
| November | 1.642 | 1.377 | 211 | 553 | 429 | 975 | 386 | 381 | 614 | 1.305 | 4.455 | |
| December | 1.569 | 1.659 | 230 | 870 | 362 | 1.094 | 409 | 402 | 580 | 1.123 | 4.549 | |
| 1983 Januari | 1.694 | 1.443 | 223 | 717 | 331 | 1.093 | 408 | 408 | 613 | 959 | 4.498 | |
| Februari | 1.367 | 1.470 | 201 | 760 | 313 | 1.173 | 378 | 373 | 561 | 924 | 4.185 | |
| Maart | 1.666 | 1.552 | 203 | 725 | 400 | 1.018 | 425 | 455 | 616 | 810 | 4.027 | |
| April | 1.685 | 1.322 | 212 | 610 | 314 | 792 | 428 | 462 | 488 | 1.050 | 3.900 | |
| Mei | 1.596 | 1.197 | 224 | 550 | 246 | 648 | 440 | 444 | 427 | 944 | 4.182 | |
| Juni | | | | | | 441 | 442 | 424 | 461 | 1.162 | 4.030 | |
| Juli | | | | | | | | | 285 | | 3.577 | |

¹ Autobenzine, gas-oil, lichte stookolie, vliegtribenzine en carbureactor (type benzine), speciale benzine en white spirit, petroleum en carbureactor (type petroleum), smeerolie en andere smeerprodukten, residuele petroleumteer, asfaltachtige aardpek,

energetisch en scheikundig petroleumgas.

² Inclusief een aantal verbeteringen met betrekking op het ganse jaar.

IV - 4. — METAAL

Bron : N.I.S.

| Maandgemiddelden of maanden | Ijzer- en staalnijverheid (duizenden tonnen) | | Metaalverwerkende nijverheid (miljarden franken) | | | |
|------------------------------------|--|-------------------------------|--|-----------------|--------|--------------|
| | Productie van ruwstaal | Productie van afgewerkt staal | Binnengekomen bestellingen | | | Verzendingen |
| | | | voor de binnenlandse markt | voor de uitvoer | Totaal | |
| 1975 | 966 | 659 | 13,9 | 24,3 | 38,2 | 37,2 |
| 1976 | 1.012 | 706 | 14,5 | 30,6 | 45,1 | 43,6 |
| 1977 | 938 | 719 | 15,7 | 30,0 | 45,7 | 44,8 |
| 1978 | 1.050 | 785 | 16,0 | 31,4 | 47,4 | 46,9 |
| 1979 | 1.120 | 863 | 18,0 | 36,9 | 54,9 | 50,0 |
| 1980 | 1.027 | 793 | 17,5 | 35,6 | 53,1 | 52,3 |
| 1981 | 1.024 | 743 | 17,7 | 37,9 | 55,6 | 54,4 |
| 1982 | 825 | 614 | 17,8 | 43,2 | 61,0 | 62,4 |
| 1981 3 ^e kwartaal | 967 | 674 | 18,7 | 32,2 | 50,9 | 47,3 |
| 4 ^e kwartaal | 1.084 | 769 | 17,7 | 42,1 | 59,8 | 61,5 |
| 1982 1 ^e kwartaal | 845 | 608 | 17,5 | 45,1 | 62,6 | 60,2 |
| 2 ^e kwartaal | 1.022 | 730 | 20,4 | 43,9 | 64,3 | 67,3 |
| 3 ^e kwartaal | 724 | 584 | 15,7 | 37,1 | 52,8 | 53,6 |
| 4 ^e kwartaal | 710 | 580 | 17,9 | 46,4 | 64,3 | 68,6 |
| 1983 1 ^e kwartaal | 840 | 598 | 19,5 | 48,7 | 68,2 | 67,6 |
| 2 ^e kwartaal | 891 | 633 | | | | |
| 3 ^e kwartaal | * 730 | | | | | |
| 1982 September | 829 | 689 | 18,1 | 47,1 | 65,2 | 70,4 |
| Oktober | 693 | 618 | 17,8 | 43,7 | 61,5 | 69,4 |
| November | 658 | 534 | 15,1 | 45,2 | 60,3 | 65,5 |
| December | 779 | 589 | 20,7 | 50,5 | 71,2 | 71,1 |
| 1983 Januari | 850 | 571 | 18,6 | 46,1 | 64,7 | 59,9 |
| Februari | 757 | 542 | 18,4 | 47,9 | 66,4 | 67,8 |
| Maart | 913 | 683 | 21,6 | 52,1 | 73,6 | 75,3 |
| April | 913 | 606 | 16,6 | 46,2 | 62,8 | 66,7 |
| Mei | 882 | 599 | 16,8 | 44,4 | 61,2 | 66,6 |
| Juni | 878 | 606 | | | | |
| Juli | * 694 | | | | | |
| Augustus | * 753 | | | | | |
| September | * 742 | | | | | |

IV - 5. — BOUWNIJVERHEID

Bronnen : gunstige adviezen : Ministerie van Openbare Werken, Bestuur van Stedebouw ; overige gegevens : N.I.S.

| Maandgemiddelden of maanden | Woningen | | | | | Overige gebouwen | | | | | Productie Indexcijfer 1975 = 100 ¹ |
|------------------------------------|----------------------|------------------|----------------------------------|-------------------|----------------------------------|----------------------|------------------|----------------------------------|-------------------|----------------------------------|--|
| | Gunstige adviezen | Bouwvergunningen | | Begonnen gebouwen | | Gunstige adviezen | Bouwvergunningen | | Begonnen gebouwen | | |
| | | Aantal | Volume | Aantal | Volume | | Aantal | Volume | Aantal | Volume | |
| | | (duizen- den) | (duizen- den m ³) | (duizen- den) | (duizen- den m ³) | | (duizen- den) | (duizen- den m ³) | (duizen- den) | (duizen- den m ³) | |
| 1975 | 5,7 | 6,3 | 3.336 | 6,4 | 3.425 | 0,5 | 0,5 | 2.362 | 0,6 | 2.404 | 100 |
| 1976 | 7,3 | 7,9 | 4.021 | 6,3 | 3.334 | 0,6 | 0,5 | 2.084 | 0,5 | 2.085 | 96 |
| 1977 | 5,7 | 6,4 | 3.362 | 6,0 | 3.163 | 0,5 | 0,5 | 2.103 | 0,5 | 1.825 | 95 |
| 1978 | 5,5 | 6,2 | 3.357 | 5,5 | 3.015 | 0,7 | 0,6 | 2.262 | 0,5 | 1.941 | 89 |
| 1979 | 4,7 | 5,2 | 2.920 | 5,7 | 3.111 | 0,7 | 0,6 | 2.370 | 0,6 | 2.005 | 72 |
| 1980 | 4,0 | 4,2 | 2.358 | 3,9 | 2.191 | 0,7 | 0,6 | 1.866 | 0,5 | 1.654 | 76 |
| 1981 | 2,8 | 2,9 | 1.672 | 2,7 | 1.608 | 0,6 | 0,4 | 1.800 | 0,4 | 1.444 | 62 |
| 1982 | 2,1 | 2,3 | 1.341 | 2,4 | 1.398 | 0,7 | 0,5 | 1.915 | 0,4 | 1.428 | 59 |
| 1981 2 ^e kwartaal | 3,0 | 2,9 | 1.760 | 3,4 | 2.051 | 0,6 | 0,5 | 1.810 | 0,4 | 1.437 | — |
| 3 ^e kwartaal | 2,4 | 2,8 | 1.583 | 2,4 | 1.468 | 0,6 | 0,5 | 2.418 | 0,4 | 1.616 | — |
| 4 ^e kwartaal | 2,3 | 2,6 | 1.449 | 2,6 | 1.488 | 0,5 | 0,4 | 1.371 | 0,5 | 1.573 | — |
| 1982 1 ^e kwartaal | 2,4 | 2,5 | 1.453 | 2,1 | 1.191 | 0,5 | 0,4 | 1.390 | 0,4 | 1.389 | — |
| 2 ^e kwartaal | 2,4 | 2,6 | 1.589 | 3,4 | 1.985 | 0,7 | 0,6 | 2.142 | 0,5 | 1.566 | — |
| 3 ^e kwartaal | 1,8 | 2,0 | 1.154 | 2,5 | 1.516 | 0,8 | 0,6 | 2.366 | 0,5 | 1.470 | — |
| 4 ^e kwartaal | 1,7 | 2,0 | 1.170 | 1,5 | 901 | 0,6 | 0,4 | 1.764 | 0,4 | 1.288 | — |
| 1983 1 ^e kwartaal | 1,8 | 1,9 | 1.191 | 2,0 | 1.176 | 0,6 | 0,4 | 1.684 | 0,4 | 1.434 | — |
| 2 ^e kwartaal | 2,1 | | | | | 0,8 | | | | | — |
| 1982 Juli | 2,1 | 1,8 | 1.068 | 2,2 | 1.316 | 0,8 | 0,5 | 1.584 | 0,5 | 1.029 | 60 |
| Augustus | 1,7 | 1,9 | 1.204 | 2,8 | 1.656 | 0,7 | 0,6 | 2.977 | 0,4 | 1.184 | 59 |
| September | 1,8 | 2,2 | 1.190 | 2,5 | 1.575 | 0,8 | 0,6 | 2.536 | 0,5 | 2.198 | 59 |
| Oktober | 1,7 | 2,1 | 1.165 | 1,3 | 826 | 0,8 | 0,5 | 1.887 | 0,3 | 1.129 | 59 |
| November | 1,4 | 1,9 | 1.141 | 1,7 | 1.025 | 0,5 | 0,4 | 1.740 | 0,4 | 1.778 | 58 |
| December | 2,0 | 1,9 | 1.203 | 1,6 | 853 | 0,6 | 0,4 | 1.664 | 0,4 | 956 | 59 |
| 1983 Januari | 1,7 | 1,9 | 1.114 | 2,1 | 1.177 | 0,6 | 0,4 | 1.736 | 0,5 | 1.404 | 60 |
| Februari | 1,6 | 1,8 | 1.148 | 1,9 | 1.040 | 0,5 | 0,4 | 1.322 | 0,4 | 1.082 | 58 |
| Maart | 2,1 | 2,0 | 1.311 | 2,1 | 1.311 | 0,7 | 0,5 | 1.993 | 0,4 | 1.816 | 57 |
| April | 2,1 | 2,5 | 1.369 | | | 0,7 | 0,6 | 2.368 | | | 55 |
| Mei | 1,9 | | | | | 0,7 | | | | | 54 |
| Juni | 2,2 | | | | | 0,9 | | | | | |
| Juli | 1,7 | | | | | 0,8 | | | | | |

¹ Openbare en particuliere bouwwerken. *Maandindexcijfers* : voortschrijdende gemiddelden van de laatste twaalf maanden van het niet voor seizoen maar wel voor de ongelijke samenstelling van de maanden gecorrigeerde indexcijfer van de produktie. *Jaarindexcijfers* : gemiddelden van het niet voor seizoen maar wel voor de ongelijke

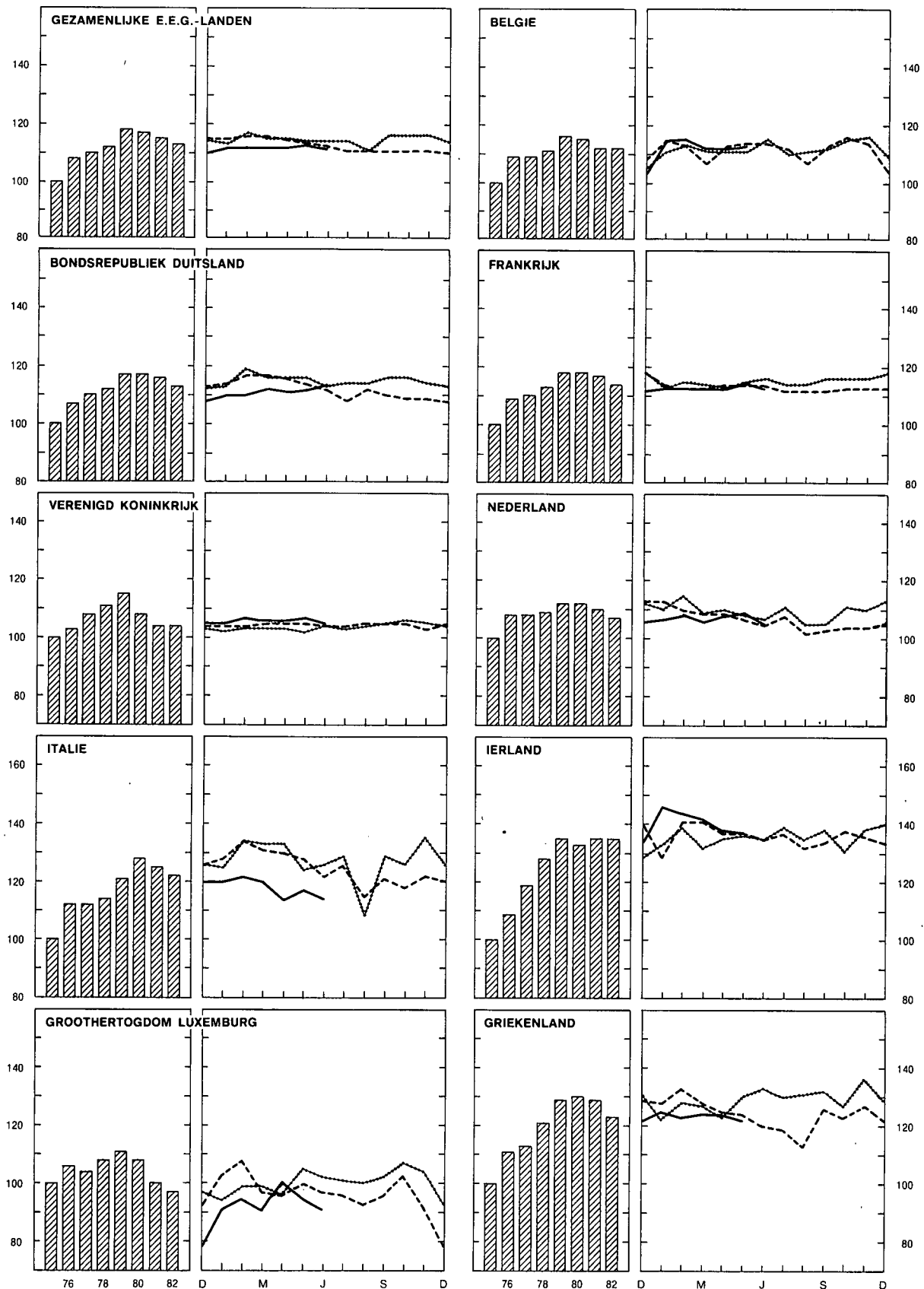
samenstelling van de maanden gecorrigeerde indexcijfer van de produktie van de twaalf overeenstemmende maanden en niet het gemiddelde van de maandindexcijfers.

IV - 6. — INDUSTRIELE PRODUKTIE DER LANDEN VAN DE EUROPESE ECONOMISCHE GEMEENSCHAP

Bron : O.E.S.O

Algemene indexcijfers 1975 = 100
(Aangepast voor seizoenschommelingen)

..... 1981 - - - - - 1982 ——— 1983



IV - 6. — INDUSTRIELE PRODUKTIE DER LANDEN VAN DE EUROPESE ECONOMISCHE GEMEENSCHAP

Indexcijfers 1975 = 100

(aangepast voor seizoenschommelingen)

Bron : O.E.S.O.

| | Gezamenlijke E.E.G.-landen (9 landen ¹) | | België | | Bondsrepubliek Duitsland ² | | Frankrijk | | Verenigd Koninkrijk | | Nederland | | Italië | | Ierland | | Groothertogdom Luxemburg | | Griekenland | |
|--------------------------------|---|-----------------------------|--------------|-----------------------------|---------------------------------------|-----------------------------|--------------|-----------------------------|---------------------|-----------------------------|--------------|-----------------------------|--------------|-----------------------------|--------------|-----------------------------|--------------------------|-----------------------------|--------------|-----------------------------|
| | Indexcijfers | Schommel. in % ³ | Indexcijfers | Schommel. in % ³ | Indexcijfers | Schommel. in % ³ | Indexcijfers | Schommel. in % ³ | Indexcijfers | Schommel. in % ³ | Indexcijfers | Schommel. in % ³ | Indexcijfers | Schommel. in % ³ | Indexcijfers | Schommel. in % ³ | Indexcijfers | Schommel. in % ³ | Indexcijfers | Schommel. in % ³ |
| 1975 | 100 | - 6,5 | 100 | - 9,9 | 100 | - 5,7 | 100 | - 7,4 | 100 | - 4,8 | 100 | - 4,8 | 100 | - 9,1 | 100 | - 6,5 | 100 | - 21,9 | 100 | + 4,2 |
| 1976 | 108 | + 8,0 | 109 | + 9,0 | 107 | + 7,0 | 109 | + 9,0 | 103 | + 3,0 | 108 | + 8,0 | 112 | + 12,0 | 109 | + 9,0 | 106 | + 6,0 | 111 | + 11,0 |
| 1977 | 110 | + 1,9 | 109 | 0,0 | 110 | + 2,8 | 112 | + 2,8 | 108 | + 4,9 | 108 | 0,0 | 112 | 0,0 | 119 | + 9,2 | 104 | - 1,9 | 113 | + 1,8 |
| 1978 | 112 | + 1,8 | 111 | + 1,8 | 112 | + 1,8 | 113 | + 0,9 | 112 | + 3,7 | 109 | + 0,9 | 114 | + 1,8 | 127 | + 6,7 | 108 | + 3,8 | 121 | + 7,1 |
| 1979 | 118 | + 5,4 | 116 | + 4,5 | 117 | + 4,5 | 118 | + 4,4 | 116 | + 3,6 | 112 | + 2,8 | 121 | + 6,1 | 135 | + 6,3 | 111 | + 2,8 | 129 | + 6,6 |
| 1980 | 117 | - 0,8 | 115 | - 1,3 | 117 | 0,0 | 118 | 0,0 | 108 | - 6,5 | 112 | 0,0 | 128 | + 5,1 | 133 | - 1,5 | 108 | - 3,3 | 130 | + 0,9 |
| 1981 | 115 | - 1,1 | 112 | - 2,8 | 116 | - 1,3 | 117 | - 0,8 | 104 | - 4,0 | 110 | - 1,8 | 125 | - 2,1 | 135 | + 1,5 | 100 | - 6,8 | 129 | - 0,7 |
| 1982 | 113 | - 1,7 | 111 | - 0,3 | 113 | - 2,5 | 115 | - 1,7 | 105 | + 0,7 | 107 | - 2,6 | 122 | - 2,6 | 135 | + 0,4 | 97 | - 3,7 | 123 | - 4,4 |
| 1981 2 ^e kwartaal . | 114 | - 3,4 | 112 | - 3,4 | 114 | - 2,6 | 117 | - 0,8 | 104 | - 5,5 | 110 | - 2,7 | 128 | - 3,8 | 134 | - 1,5 | 101 | - 9,0 | 129 | - 1,5 |
| 3 ^e kwartaal . | 114 | - 0,9 | 112 | - 1,8 | 115 | 0,0 | 117 | 0,0 | 104 | - 1,9 | 108 | 0,0 | 125 | - 0,8 | 136 | + 1,6 | 101 | - 1,0 | 131 | 0,0 |
| 4 ^e kwartaal . | 116 | + 0,9 | 112 | + 2,8 | 114 | 0,0 | 117 | + 0,9 | 105 | + 1,0 | 111 | - 1,8 | 128 | 0,0 | 135 | + 4,7 | 102 | 0,0 | 131 | + 2,3 |
| 1982 1 ^e kwartaal . | 116 | + 0,9 | 112 | - 0,9 | 116 | 0,0 | 116 | + 0,9 | 104 | + 1,3 | 111 | - 1,8 | 131 | + 1,1 | 135 | + 1,5 | 102 | + 4,6 | 129 | + 2,5 |
| 2 ^e kwartaal . | 114 | 0,0 | 112 | + 0,5 | 114 | - 0,9 | 116 | - 0,9 | 105 | + 1,1 | 107 | - 2,7 | 127 | - 0,7 | 136 | + 1,5 | 97 | - 3,6 | 122 | - 5,0 |
| 3 ^e kwartaal . | 111 | - 2,6 | 112 | + 0,3 | 110 | - 4,3 | 113 | - 3,6 | 105 | + 0,9 | 104 | - 3,4 | 121 | - 3,4 | 134 | - 1,5 | 95 | - 5,5 | 119 | - 9,1 |
| 4 ^e kwartaal . | 111 | - 4,3 | 110 | - 1,8 | 109 | - 4,4 | 115 | - 1,7 | 105 | - 0,6 | 105 | - 5,4 | 120 | - 6,2 | 136 | + 0,7 | 91 | - 10,3 | 124 | - 5,4 |
| 1983 1 ^e kwartaal . | 112 | - 2,9 | 113 | + 1,5 | 111 | - 4,3 | 116 | - 0,9 | 106 | + 1,9 | 107 | - 3,6 | 121 | - 7,6 | 144 | + 6,6 | 92 | - 9,7 | 124 | - 3,4 |
| 2 ^e kwartaal . | 112 | - 1,8 | . | . | 113 | - 0,9 | 114 | - 1,7 | 106 | + 1,2 | 107 | 0,0 | 115 | - 9,0 | . | . | 95 | - 1,4 | . | . |
| 1982 Juni | 112 | - 1,8 | 109 | - 5,2 | 112 | - 0,9 | 114 | - 1,7 | 104 | 0,0 | 105 | - 1,9 | 122 | - 3,2 | 136 | + 0,7 | 97 | - 4,9 | 119 | - 10,5 |
| Juli | 112 | - 1,8 | 114 | + 3,6 | 109 | - 4,4 | 112 | - 1,8 | 105 | + 1,9 | 107 | - 3,6 | 126 | - 2,3 | 137 | - 1,4 | 96 | - 5,0 | 119 | - 8,5 |
| Augustus .. | 110 | - 0,9 | 107 | - 3,6 | 111 | - 2,6 | 112 | - 1,8 | 105 | + 1,0 | 102 | - 2,9 | 115 | + 6,5 | 132 | - 2,2 | 95 | - 5,0 | 113 | - 13,7 |
| September . | 111 | - 4,3 | 113 | + 0,9 | 110 | - 5,2 | 112 | - 3,4 | 105 | 0,0 | 104 | - 0,9 | 121 | - 6,2 | 134 | - 2,9 | 96 | - 5,9 | 126 | - 4,5 |
| Oktober ... | 111 | - 5,2 | 116 | + 0,9 | 109 | - 6,0 | 113 | - 2,6 | 105 | - 0,9 | 104 | - 6,3 | 118 | - 6,3 | 138 | + 5,3 | 102 | - 4,7 | 123 | - 3,1 |
| November . | 111 | - 4,3 | 112 | - 3,4 | 109 | - 4,4 | 114 | - 1,7 | 103 | - 1,9 | 104 | - 5,5 | 122 | - 9,6 | 136 | - 1,4 | 91 | - 12,5 | 126 | - 7,4 |
| December .. | 110 | - 4,3 | 103 | - 5,5 | 108 | - 4,4 | 112 | - 5,1 | 105 | + 1,0 | 107 | - 5,4 | 120 | - 4,8 | 134 | - 4,3 | 82 | - 10,8 | 122 | - 5,4 |
| 1983 Januari | 112 | - 1,8 | 114 | - 0,9 | 110 | - 3,5 | 114 | 0,0 | 106 | + 1,9 | 107 | - 5,3 | 120 | - 6,2 | 146 | + 13,2 | 90 | - 12,6 | 125 | - 2,3 |
| Februari ... | 113 | - 3,4 | 114 | + 0,9 | 110 | - 6,0 | 113 | 0,0 | 107 | + 2,9 | 109 | - 0,9 | 122 | - 9,0 | 144 | + 4,3 | 95 | - 12,0 | 123 | - 7,5 |
| Maart | 112 | - 3,4 | 112 | + 4,7 | 111 | - 5,1 | 113 | 0,0 | 106 | + 1,0 | 106 | - 2,7 | 120 | - 8,4 | 142 | + 2,9 | 91 | - 6,2 | 124 | - 2,4 |
| April | 111 | - 3,5 | 112 | - 0,9 | 111 | - 4,3 | 113 | - 0,9 | 106 | + 1,0 | 108 | - 1,8 | 114 | - 12,3 | 138 | + 0,7 | 101 | + 5,2 | 124 | 0,0 |
| Mei | 113 | - 2,6 | 113 | - 0,9 | 112 | - 1,8 | 116 | + 1,8 | 107 | + 1,9 | 109 | + 1,9 | 117 | - 8,6 | 137 | + 0,7 | 95 | - 5,0 | 122 | - 1,6 |
| Juni | 112 | 0,0 | . | . | 114 | + 1,8 | 113 | - 0,9 | 105 | + 1,0 | 105 | 0,0 | 114 | - 6,6 | . | . | 91 | - 6,2 | . | . |

¹ België, Bondsrepubliek Duitsland, Frankrijk, Verenigd Koninkrijk, Italië, Nederland, Ierland, Groothertogdom Luxemburg en Griekenland. Denemarken bezit geen indexcijfer van de industriële produktie.

² Inclusief West-Berlijn.

³ Schommelingprocent tegenover het indexcijfer van het vorige jaar of de overeenstemmende periode van het vorige jaar.

Bibliografische referenties : *Statistisch Jaarboek voor België*. — *Statistisch Tijdschrift van het N.I.S.* — *Belgische Economische Statistieken 1960-1970*. — *Service de Conjoncture (IRES)*. — *L'Echo de la Bourse-Agèfi* — *Het Bouwbedrijf*. — *Principaux indicateurs économiques* (O.E.S.O.).

V. — DIENSTEN

1. — VERVOER

a. — Activiteit van de N.M.B.S.en de SABENA

Bronnen : N.M.B.S. en SABENA.

| Maandgemiddelden of maanden | N.M.B.S. | | | | | SABENA | |
|------------------------------------|---------------------|---|-------------------|--------------------------------|-----------------------------------|---------------|--------|
| | Reizigersvervoer | Goederenvervoer (volledige wagonladingen) | | | Geregeld en betalend luchtverkeer | | |
| | Aantal reizigers-km | Aantal productieve ton-km ¹ | Totale tonnenmaat | waaarvan : | | Passagiers-km | Ton-km |
| | | | | brandstoffen en minerale oliën | ertsen | | |
| (miljoenen) | | (duizenden tonnen) | | | (miljoenen) | | |
| 1975 | — | 563 | 4.933 | 1.317 | 1.218 | 316,2 | 52,6 |
| 1976 | — | 554 | 4.936 | 1.318 | 1.219 | 324,4 | 56,3 |
| 1977 | — | 541 | 4.861 | 1.355 | 1.005 | 337,4 | 59,4 |
| 1978 | 595 | 593 | 5.266 | 1.362 | 1.132 | 374,8 | 65,9 |
| 1979 | 580 | 711 | 6.157 | 1.597 | 1.327 | 401,7 | 70,0 |
| 1980 | 580 | 667 | 5.922 | 1.607 | 1.230 | 404,3 | 70,0 |
| 1981 | 590 | 628 | 5.803 | 1.617 | 1.190 | 433,5 | 76,8 |
| 1982 | 573 | 566 | 5.200 | 1.541 | 949 | 440,4 | 80,6 |
| 1981 2 ^e kwartaal | 590 | 635 | 5.858 | 1.552 | 1.254 | 455,7 | 79,0 |
| 3 ^e kwartaal | 589 | 574 | 5.399 | 1.545 | 1.093 | 551,9 | 86,6 |
| 4 ^e kwartaal | 607 | 691 | 6.405 | 1.821 | 1.223 | 387,5 | 77,4 |
| 1982 1 ^e kwartaal | 583 | 579 | 5.239 | 1.681 | 874 | 366,8 | 75,8 |
| 2 ^e kwartaal | 578 | 641 | 5.919 | 1.680 | 1.210 | 454,1 | 81,8 |
| 3 ^e kwartaal | 561 | 512 | 4.587 | 1.305 | 896 | 545,4 | 86,9 |
| 4 ^e kwartaal | 570 | 533 | 5.055 | 1.494 | 816 | 395,4 | 77,9 |
| 1983 1 ^e kwartaal | 561 | 537 | 5.150 | 1.562 | 781 | 371,0 | 72,9 |
| 2 ^e kwartaal | 580 | 602 | 5.561 | 1.475 | 981 | 447,1 | 82,1 |
| 1982 Augustus | 557 | 462 | 4.125 | 1.235 | 770 | 560,2 | 87,2 |
| September | 580 | 559 | 5.103 | 1.415 | 1.002 | 507,2 | 84,7 |
| Oktober | 592 | 540 | 5.096 | 1.459 | 861 | 458,1 | 83,8 |
| November | 561 | 498 | 4.699 | 1.381 | 697 | 349,3 | 73,0 |
| December | 558 | 562 | 5.370 | 1.641 | 889 | 378,8 | 76,9 |
| 1983 Januari | 567 | 487 | 4.798 | 1.436 | 795 | 391,3 | 72,5 |
| Februari | 546 | 503 | 4.688 | 1.444 | 686 | 306,2 | 65,9 |
| Maart | 571 | 620 | 5.965 | 1.806 | 863 | 415,6 | 80,2 |
| April | 588 | 600 | 5.615 | 1.531 | 940 | 425,5 | 79,0 |
| Mei | 577 | 581 | 5.352 | 1.406 | 941 | 425,4 | 80,3 |
| Juni | 576 | 626 | 5.715 | 1.489 | 1.061 | 490,4 | 87,1 |
| Juli | * 535 | 502 | 4.564 | 1.249 | 824 | 594,4 | 93,6 |
| Augustus | | | | | | 570,9 | 91,1 |

¹ De productieve ton-km hebben betrekking op het commercieel vervoer (met uitsluiting van het dienstvervoer): het is de som van de vermenigvuldigingen van het gewicht van elke verzending met de afstand van het traject.

V - 1b. — Zeevaart

V - 1c. —
Binnen-
scheepvaart

Bronnen : *Stad Antwerpen - Havenbedrijf* [kol. (1)], *Stad Gent - Havendienst* [kol. (4)], *Maatschappij van de Brugse Zeevaartinrichtingen N.V.* [kol. (7)], N.I.S. (overige kolommen).

Bron : N.I.S.

| Maandgemiddelden of maanden | Haven van Antwerpen | | | Haven van Gent | | | Havens van Brugge en Zeebrugge | | | Totaal verkeer ² | |
|----------------------------------|--|---|------------|--|---|------------|--|---|------------|-----------------------------------|-----------------------|
| | Laadver- mogen van de binnen- gekomen schepen ¹ | Goederen (duizenden metrieke tonnen) | | Laadver- mogen van de binnen- gekomen schepen ¹ | Goederen (duizenden metrieke tonnen) | | Laadver- mogen van de binnen- gekomen schepen ¹ | Goederen (duizenden metrieke tonnen) | | (duizenden metrieke tonnen) | (miljoenen ton-km) |
| | | Binnen gekomen | Vertrokken | | Binnen gekomen | Vertrokken | | Binnen gekomen | Vertrokken | | |
| (1) | (2) | (3) | (4) | (5) | (6) | (7) | (8) | (9) | (1) | (2) | |
| 1975 | 5.082 | 2.612 | 2.299 | 657 | 729 | 427 | 1.963 | 579 | 118 | 6.978 | 427 |
| 1976 | 5.528 | 3.225 | 2.222 | 772 | 807 | 373 | 1.944 | 636 | 129 | 8.356 | 506 |
| 1977 | 5.686 | 3.107 | 2.729 | 737 | 927 | 300 | 2.090 | 651 | 126 | 8.410 | 480 |
| 1978 | 8.157 | 3.027 | 2.677 | 1.083 | 1.001 | 245 | 3.500 | 698 | 136 | 8.354 | 495 |
| 1979 | 8.628 | 3.440 | 2.663 | 1.273 | 1.184 | 297 | 3.764 | 745 | 149 | 8.450 | 492 |
| 1980 | 8.558 | 3.603 | 3.003 | 1.310 | 1.205 | 282 | 4.017 | 815 | 164 | 8.411 | 488 |
| 1981 | 8.718 | 3.479 | 3.024 | 1.392 | 1.234 | 274 | 3.781 | 635 | 174 | 8.100 | 454 |
| 1982 | * 9.390 | * 3.893 | * 2.796 | * 1.560 | * 1.502 | * 279 | | * 355 | * 156 | 7.549 | 417 |
| 1981 1 ^e kwartaal ... | 8.407 | 3.329 | 2.857 | 1.200 | 1.181 | 230 | 3.817 | 765 | 158 | 7.839 | 437 |
| 2 ^e kwartaal ... | 8.871 | 3.303 | 2.946 | 1.431 | 1.140 | 268 | 3.754 | 609 | 191 | 8.519 | 474 |
| 3 ^e kwartaal ... | 8.583 | 3.300 | 3.165 | 1.400 | 1.230 | 297 | 4.024 | 546 | 170 | 7.888 | 435 |
| 4 ^e kwartaal ... | 9.009 | 3.554 | 3.069 | 1.518 | 1.346 | 272 | 3.527 | 613 | 176 | 8.155 | 468 |
| 1982 1 ^e kwartaal ... | 9.222 | 3.573 | 2.632 | 1.570 | 1.606 | 304 | 3.252 | 351 | 141 | 6.761 | 388 |
| 2 ^e kwartaal ... | 10.308 | 4.391 | 2.858 | 1.665 | 1.463 | 285 | 3.310 | 448 | 147 | 8.414 | 446 |
| 3 ^e kwartaal ... | 9.167 | 4.049 | 2.777 | 1.502 | 1.375 | 236 | 3.196 | 322 | 128 | 7.467 | 406 |
| 4 ^e kwartaal ... | 8.862 | 3.560 | 2.917 | 1.505 | 1.565 | 292 | | 300 | 207 | 7.554 | 428 |
| 1983 1 ^e kwartaal ... | 8.878 | 3.547 | 2.687 | | 1.187 | 158 | | 262 | 163 | 6.904 | 398 |
| 1982 April | 10.570 | 4.682 | 2.914 | 1.340 | 1.221 | 260 | 3.448 | 431 | 115 | 8.003 | 409 |
| Mei | 10.131 | 3.534 | 2.538 | 2.083 | 1.347 | 256 | 3.348 | 474 | 181 | 8.434 | 475 |
| Juni | 10.224 | 4.956 | 3.123 | 1.571 | 1.822 | 339 | 3.133 | 438 | 146 | 8.805 | 453 |
| Juli | 9.446 | 3.753 | 2.906 | 1.298 | 1.337 | 197 | 3.097 | 313 | 98 | 6.941 | 381 |
| Augustus | 8.816 | 3.666 | 2.173 | 1.690 | 1.232 | 260 | 3.178 | 325 | 120 | 7.548 | 395 |
| September | 9.240 | 4.729 | 3.252 | 1.517 | 1.555 | 251 | 3.312 | 327 | 165 | 7.911 | 443 |
| Oktober | 9.044 | 3.602 | 3.141 | 1.648 | 969 | 282 | 3.423 | 353 | 230 | 7.629 | 434 |
| November | 8.779 | 3.690 | 2.925 | 1.384 | 2.162 | 297 | | 262 | 230 | 6.941 | 413 |
| December | 8.764 | 3.387 | 2.684 | 1.482 | 1.565 | 296 | | 286 | 160 | 8.093 | 439 |
| 1983 Januari | 8.661 | 3.141 | 2.844 | | 1.518 | 171 | | 303 | 205 | 6.756 | 376 |
| Februari | 8.613 | 3.341 | 2.056 | | 947 | 149 | | 209 | 140 | 6.190 | 371 |
| Maart | 9.359 | 4.160 | 3.162 | | 1.095 | 155 | | 273 | 143 | 7.765 | 447 |
| April | 9.780 | 3.431 | 2.486 | | 1.068 | 239 | | 389 | 185 | | |

¹ Tot 1977, duizenden nettoregister-ton volgens Belgische meetwijze; vanaf 1978, duizenden brutoregister-ton.

² Binnenlands vervoer, in-, uit- en doorvoer.

V - 2. — TOERISME

Overnachtingen van toeristen in België¹

(Duizenden)

Bron : N.I.S.

| Maandgemiddelden of maanden | Totaal | waarvan land van gewone verblijfplaats | | | | | |
|------------------------------------|--------|--|-----------|-----------|---------------------|--------------------------|------------------------------|
| | | België | Frankrijk | Nederland | Verenigd Koninkrijk | Bondsrepubliek Duitsland | Verenigde Staten van Amerika |
| 1975 | 2.458 | 1.788 | 91 | 173 | 107 | 120 | 42 |
| 1976 | 2.484 | 1.824 | 88 | 182 | 99 | 117 | 43 |
| 1977 | 2.434 | 1.799 | 82 | 170 | 85 | 118 | 46 |
| 1978 | 2.073 | 1.536 | 55 | 153 | 79 | 94 | 38 |
| 1979 | 2.114 | 1.545 | 57 | 164 | 82 | 93 | 43 |
| 1980 | 2.158 | 1.560 | 73 | 159 | 93 | 99 | 41 |
| 1981 | 2.235 | 1.635 | 74 | 160 | 93 | 97 | 41 |
| 1982 | 2.236 | 1.614 | 65 | 196 | 82 | 99 | 45 |
| 1981 1 ^e kwartaal | 471 | 229 | 35 | 32 | 31 | 31 | 24 |
| 2 ^e kwartaal | 2.081 | 1.399 | 69 | 137 | 112 | 112 | 47 |
| 3 ^e kwartaal | 4.915 | 3.869 | 98 | 392 | 149 | 170 | 52 |
| 4 ^e kwartaal | 667 | 358 | 38 | 44 | 48 | 43 | 34 |
| 1982 1 ^e kwartaal | 493 | 234 | 35 | 36 | 34 | 37 | 29 |
| 2 ^e kwartaal | 2.142 | 1.512 | 80 | 137 | 112 | 113 | 50 |
| 3 ^e kwartaal | 5.525 | 4.318 | 104 | 496 | 131 | 205 | 66 |
| 4 ^e kwartaal | 786 | 393 | 41 | 114 | 49 | 42 | 36 |
| 1983 1 ^e kwartaal | 582 | 266 | 32 | 98 | 35 | 34 | 27 |
| 1982 Mei | 2.508 | 1.789 | 98 | 183 | 117 | 120 | 57 |
| Juni | 2.394 | 1.682 | 70 | 165 | 115 | 135 | 66 |
| Juli | 7.945 | 6.443 | 98 | 772 | 131 | 224 | 70 |
| Augustus | 6.610 | 5.196 | 143 | 534 | 153 | 278 | 65 |
| September | 2.019 | 1.316 | 71 | 183 | 108 | 113 | 64 |
| Oktober | 893 | 382 | 52 | 141 | 79 | 61 | 52 |
| November | 711 | 354 | 41 | 93 | 38 | 37 | 30 |
| December | 754 | 442 | 31 | 109 | 31 | 29 | 25 |
| 1983 Januari | 475 | 205 | 27 | 88 | 24 | 27 | 24 |
| Februari | 588 | 279 | 33 | 102 | 33 | 33 | 23 |
| Maart | 682 | 315 | 36 | 103 | 49 | 42 | 34 |
| April | 1.693 | 1.130 | 67 | 134 | 117 | 78 | 44 |
| Mei | 2.379 | 1.585 | 79 | 241 | 138 | 121 | 58 |

¹ Inclusief de overnachtingen op kampeerterrinen.

V - 3. — BINNENLANDSE HANDEL

a. — Verkoop van de detailhandel

Indexcijfers 1975 = 100

Bron : N.I.S.

| Maandgemiddelden of maanden | Naar de vorm van distributie | | | | Naar categorieën produkten | | | | Algemeen indexcijfer | |
|--|----------------------------------|--|--------------------------|---------------------------|-----------------------------|---------------------------------|---------------------------|---------------|----------------------|--------------------------|
| | Kleine detailhandel ¹ | Grootwarenhuizen en kleinhandelsondernemingen ² | Verbruikerscoöperatieven | Supermarkten ³ | Levensmiddelen ⁴ | Textiel en kleding ⁵ | Meubilering en huishouden | Overige waren | Waarde | Hoeveelheid ⁶ |
| Wegingscoëfficiënten in % van het algemeen indexcijfer in 1981, 1982 en 1983 | — | — | — | — | 37,5 | 14,9 | 16,6 | 31,0 | 100,0 | — |
| 1975 | 100 | 100 | 100 | 100 | 100 | 100 | 100 | 100 | 100 | 100 |
| 1976 | 115 | 115 | 100 | 109 | 113 | 113 | 117 | 115 | 115 | 106 |
| 1977 | 121 | 129 | 95 | 117 | 120 | 118 | 125 | 124 | 122 | 107 |
| 1978 | 126 | 140 | 87 | 120 | 125 | 124 | 127 | 133 | 128 | 109 |
| 1979 | 136 | 154 | 86 | 127 | 132 | 135 | 130 | 152 | 138 | 114 |
| 1980 | 148 | 165 | 84 | 136 | 141 | 144 | 145 | 167 | 150 | 115 |
| 1981 | * 154 | 178 | 72 | 143 | * 149 | * 151 | * 147 | * 175 | * 157 | * 112 |
| 1982 | * 167 | 193 | 65 | 152 | * 160 | * 165 | * 154 | * 194 | * 169 | * 110 |
| 1981 2 ^e kwartaal | * 160 | 180 | 74 | 143 | * 152 | * 161 | * 156 | * 180 | * 162 | * 118 |
| 3 ^e kwartaal | * 145 | 168 | 71 | 144 | * 148 | * 133 | * 139 | * 162 | * 149 | * 104 |
| 4 ^e kwartaal | * 168 | 203 | 74 | 159 | * 161 | * 182 | * 165 | * 184 | * 173 | * 118 |
| 1982 1 ^e kwartaal | * 155 | 174 | 63 | 138 | * 148 | * 141 | * 134 | * 191 | * 157 | * 106 |
| 2 ^e kwartaal | * 171 | 195 | 67 | 152 | * 162 | * 173 | * 152 | * 201 | * 173 | * 114 |
| 3 ^e kwartaal | * 156 | 184 | 64 | 152 | * 158 | * 148 | * 144 | * 178 | * 160 | * 102 |
| 4 ^e kwartaal | * 184 | 219 | 66 | 168 | * 173 | * 196 | * 185 | * 205 | * 187 | * 118 |
| 1983 1 ^e kwartaal | * 155 | 198 | 52 | 145 | * 155 | * 149 | * 127 | * 197 | * 160 | * 100 |
| 2 ^e kwartaal | * 163 | 214 | 46 | 158 | * 160 | * 174 | * 136 | * 202 | * 169 | * 104 |
| 1982 Juni | * 173 | 198 | 68 | 153 | * 167 | * 166 | * 163 | * 199 | * 176 | * 114 |
| Juli | * 146 | 191 | 68 | 161 | * 158 | * 152 | * 134 | * 158 | * 154 | * 99 |
| Augustus | * 154 | 178 | 63 | 149 | * 156 | * 136 | * 141 | * 179 | * 157 | * 101 |
| September | * 168 | 183 | 62 | 145 | * 159 | * 157 | * 156 | * 196 | * 169 | * 107 |
| Oktober | * 173 | 208 | 64 | 158 | * 163 | * 197 | * 156 | * 197 | * 177 | * 111 |
| November | * 160 | 193 | 60 | 155 | * 157 | * 169 | * 149 | * 180 | * 164 | * 103 |
| December | * 218 | 255 | 74 | 193 | * 198 | * 222 | * 249 | * 237 | * 221 | * 139 |
| 1983 Januari | * 150 | 191 | 58 | 142 | * 152 | * 164 | * 117 | * 180 | * 155 | * 97 |
| Februari | * 147 | 186 | 48 | 139 | * 149 | * 123 | * 123 | * 189 | * 152 | * 94 |
| Maart | * 169 | 217 | 51 | 155 | * 162 | * 160 | * 141 | * 222 | * 175 | * 108 |
| April | * 160 | 217 | 47 | 158 | * 158 | * 181 | * 123 | * 202 | * 167 | * 104 |
| Mei | * 161 | 205 | 44 | 153 | * 157 | * 168 | * 136 | * 197 | * 166 | * 102 |
| Juni | * 168 | 220 | 46 | 162 | * 165 | * 174 | * 148 | * 206 | * 175 | * 106 |

¹ Indexcijfers berekend aan de hand van steekproefgegevens.

² Grootwarenhuizen met menigvuldige afdelingen en kleinhandelsondernemingen met tenminste vijf vestigingen.

³ Kleine en middelmatige supermarkten met gehele of gedeeltelijke zelfbediening.

⁴ Voor de kleine detailhandel, inclusief tabak.

⁵ Inclusief textiel voor stoffering.

⁶ Waarde-indexcijfer gedeleerd met door het algemene prijsindexcijfer bij consumptie zonder de diensten en de huur.

V - 3b. — Verkoop op afbetaling

1° — Algemene resultaten

Bron : N.I.S.

| | Lopende contracten aan het einde van het halfjaar (duizenden) | | | | Uitstaande kredieten aan het einde van het halfjaar (miljarden franken) | | | | Kredieten verleend in de loop van het halfjaar (miljarden franken) | | | |
|------------------------------------|---|-------------------|--------|----------------------|---|-------------------|--------|----------------------|--|-------------------|--------|----------------------|
| | Totaal | Financiering door | | | Totaal | Financiering door | | | Totaal | Financiering door | | |
| | | verkopers | banken | overige ¹ | | verkopers | banken | overige ¹ | | verkopers | banken | overige ¹ |
| 1980 1 ^e halfjaar | 1.522 | 785 | 314 | 423 | 77,0 | 10,0 | 38,6 | 28,4 | 26,7 | 4,4 | 11,8 | 10,5 |
| 2 ^e halfjaar | 1.491 | 768 | 310 | 413 | 74,7 | 9,2 | 36,9 | 28,6 | 19,4 | 3,2 | 8,5 | 7,7 |
| 1981 1 ^e halfjaar | 1.586 | 890 | 310 | 386 | 72,6 | 8,5 | 36,9 | 27,2 | 20,8 | 3,4 | 9,3 | 8,1 |
| 2 ^e halfjaar | 1.545 | 872 | 306 | 367 | 69,0 | 7,6 | 35,1 | 26,3 | 17,5 | 3,1 | 8,0 | 6,4 |
| 1982 1 ^e halfjaar | 1.397 | 755 | 309 | 333 | 69,3 | 6,8 | 36,7 | 25,8 | 22,0 | 3,0 | 10,8 | 8,2 |
| 2 ^e halfjaar | 1.261 | 638 | 310 | 313 | 67,6 | 6,2 | 36,1 | 25,3 | 17,8 | 2,5 | 9,1 | 6,2 |

2° — Achterstallige betalingen

| | Schuldenaars die in gebreke gebleven zijn met het betalen van drie of meer vervallen termijnen in de loop van het halfjaar (duizenden) | | | | Verschuldigde vorderingen, door de schuldenaars vermeld in de vorige kolommen (miljarden franken) | | | |
|------------------------------------|---|-------------------|--------|----------------------|---|-------------------|--------|----------------------|
| | Totaal | Financiering door | | | Totaal | Financiering door | | |
| | | verkopers | banken | overige ¹ | | verkopers | banken | overige ¹ |
| 1980 1 ^e halfjaar | 62 | 42 | 5 | 15 | 1,3 | 0,2 | 0,5 | 0,6 |
| 2 ^e halfjaar | 66 | 46 | 5 | 15 | 1,3 | 0,2 | 0,5 | 0,6 |
| 1981 1 ^e halfjaar | 66 | 47 | 7 | 12 | 1,6 | 0,3 | 0,8 | 0,5 |
| 2 ^e halfjaar | 64 | 47 | 6 | 11 | 1,4 | 0,3 | 0,6 | 0,5 |
| 1982 1 ^e halfjaar | 65 | 50 | 6 | 9 | 1,4 | 0,3 | 0,6 | 0,5 |
| 2 ^e halfjaar | 75 | 59 | 6 | 10 | 1,4 | 0,3 | 0,5 | 0,6 |

3° — Indeling van de kredieten verleend tijdens het halfjaar, naar de aard der goederen

| | Totaal | Vrachtwagens, bestelwagens, autobussen, zwaar vervoermaterieel | | Land- bouw- materieel en -tractoren, vee | Wagens voor personenvervoer behalve autobussen | | Motoren, scooters, brom- fietsen, rijwielen | Textiel, bont, kleding | Boeken | overige bedrijfs- uitrusting | Overige artikelen voor persoon- lijk gebruik | Diversen ² |
|---|--------|---|-------------------|---|--|-------------------|---|------------------------------|--------|------------------------------------|---|-----------------------|
| | | nieuw | reeds gebruikt | | nieuw | reeds gebruikt | | | | | | |
| Contracten (duizenden) | | | | | | | | | | | | |
| 1980 1 ^e halfjaar | 830 | 4 | 1 | 1 | 100 | 14 | 8 | 144 | 109 | 6 | 418 | 25 |
| 2 ^e halfjaar | 630 | 3 | 1 | 1 | 65 | 12 | 5 | 97 | 100 | 5 | 322 | 19 |
| 1981 1 ^e halfjaar | 730 | 3 | 1 | 1 | 73 | 12 | 8 | 94 | 132 | 5 | 385 | 16 |
| 2 ^e halfjaar | 762 | 3 | 1 | 1 | 52 | 10 | 5 | 136 | 139 | 4 | 397 | 14 |
| 1982 1 ^e halfjaar | 753 | 3 | 1 | 1 | 73 | 13 | 7 | 143 | 139 | 5 | 355 | 13 |
| 2 ^e halfjaar | 578 | 3 | 1 | 1 | 48 | 11 | 5 | 126 | 115 | 5 | 248 | 15 |
| Verleende kredieten (miljarden franken) | | | | | | | | | | | | |
| 1980 1 ^e halfjaar | 26,7 | 1,9 | 0,3 | 0,3 | 16,2 | 1,3 | 0,2 | 0,2 | 0,4 | 1,7 | 3,2 | 1,0 |
| 2 ^e halfjaar | 19,4 | 1,3 | 0,2 | 0,3 | 10,5 | 1,0 | 0,2 | 0,2 | 0,4 | 1,4 | 3,2 | 0,7 |
| 1981 1 ^e halfjaar | 20,8 | 1,3 | 0,3 | 0,2 | 12,0 | 1,1 | 0,2 | 0,1 | 0,5 | 1,2 | 3,2 | 0,7 |
| 2 ^e halfjaar | 17,5 | 1,1 | 0,2 | 0,2 | 8,8 | 1,0 | 0,2 | 0,2 | 0,6 | 1,3 | 3,2 | 0,7 |
| 1982 1 ^e halfjaar | 22,0 | 1,3 | 0,3 | 0,3 | 13,0 | 1,2 | 0,2 | 0,2 | 0,7 | 1,4 | 2,8 | 0,6 |
| 2 ^e halfjaar | 17,8 | 1,2 | 0,2 | 0,2 | 9,3 | 1,2 | 0,2 | 0,2 | 0,6 | 1,3 | 2,8 | 0,6 |

¹ Financieringsinstellingen en particulieren.

² Inclusief diensten (reizen, herstellen van motorrijtuigen, centrale verwarming, enz.).

V - 4. — VERREKENKAMERS

| Maandgemiddelden of maanden | Aantal kamers (einde periode) | Debetverrichtingen | | | | | | | | | |
|------------------------------------|--|----------------------|----------------------|--------------------------------------|----------------------|----------------------|----------------------|----------------------|----------------------|----------------------|----------------------|
| | | Brussel | | | | | | Overige | | Eindtotaal | |
| | | Daggeld | | Andere verrichtingen ¹ | | Totaal | | Duizenden stukken | Miljarden franken | Duizenden stukken | Miljarden franken |
| | | Duizenden stukken | Miljarden franken | Duizenden stukken | Miljarden franken | Duizenden stukken | Miljarden franken | | | | |
| 1975 | 33 | — | — | 8.986 | 1.972 | — | — | 3.222 | 357 | — | — |
| 1976 | 32 | 1 | * 254 | 10.405 | 2.933 | 10.406 | * 3.187 | 2.896 | 398 | 13.302 | * 3.585 |
| 1977 | 30 | 2 | 289 | 12.429 | 3.859 | 12.431 | 4.148 | 2.625 | 422 | 15.056 | 4.570 |
| 1978 | 26 | 2 | 286 | 14.102 | 3.939 | 14.104 | 4.225 | 2.361 | 437 | 16.465 | 4.662 |
| 1979 | 26 | 1 | 312 | 16.235 | 4.550 | 16.236 | 4.862 | 2.118 | 476 | 18.354 | 5.338 |
| 1980 | 26 | 2 | 318 | 18.772 | 5.319 | 18.774 | 5.637 | 2.035 | 533 | 20.809 | 6.170 |
| 1981 | 26 | 2 | 341 | 21.271 | 6.392 | 21.273 | 6.733 | 1.945 | 520 | 23.218 | 7.253 |
| 1982 | 26 | 2 | 337 | 23.715 | 7.455 | 23.717 | 7.792 | 1.717 | 573 | 25.434 | 8.365 |
| 1981 3 ^e kwartaal | 26 | 2 | 357 | 20.651 | 7.096 | 20.653 | 7.453 | 1.805 | 507 | 22.458 | 7.960 |
| 4 ^e kwartaal | 26 | 2 | 314 | 23.144 | 6.891 | 23.146 | 7.205 | 1.910 | 539 | 25.056 | 7.744 |
| 1982 1 ^e kwartaal | 26 | 2 | 349 | 22.495 | 7.477 | 22.497 | 7.826 | 1.794 | 551 | 24.291 | 8.377 |
| 2 ^e kwartaal | 24 | 2 | 322 | 23.609 | 7.133 | 23.611 | 7.455 | 1.867 | 581 | 25.478 | 8.036 |
| 3 ^e kwartaal | 24 | 2 | 346 | 23.011 | 7.908 | 23.013 | 8.254 | 1.589 | 560 | 24.602 | 8.814 |
| 4 ^e kwartaal | 24 | 2 | 332 | 25.746 | 7.300 | 25.748 | 7.632 | 1.617 | 598 | 27.365 | 8.230 |
| 1983 1 ^e kwartaal | 24 | 2 | 323 | 24.910 | 8.213 | 24.912 | 8.536 | 1.430 | 598 | 26.342 | 9.134 |
| 2 ^e kwartaal | 24 | 1 | 325 | 26.617 | 7.975 | 26.618 | 8.300 | 1.471 | 610 | 28.089 | 8.910 |
| 3 ^e kwartaal | 24 | 2 | 368 | 25.153 | 6.810 | 25.155 | 7.178 | 1.292 | 587 | 26.447 | 7.765 |
| 1982 September | 24 | 2 | 385 | 23.921 | 7.396 | 23.923 | 7.781 | 1.585 | 583 | 25.508 | 8.364 |
| Oktober | 24 | 2 | 324 | 23.955 | 6.525 | 23.957 | 6.849 | 1.586 | 583 | 25.543 | 7.432 |
| November | 24 | 2 | 303 | 24.739 | 7.186 | 24.741 | 7.489 | 1.502 | 563 | 26.243 | 8.052 |
| December | 24 | 2 | 369 | 28.545 | 8.189 | 28.547 | 8.558 | 1.762 | 647 | 30.309 | 9.205 |
| 1983 Januari | 24 | 2 | 312 | 24.118 | 7.984 | 24.120 | 8.296 | 1.443 | 594 | 25.563 | 8.890 |
| Februari | 24 | 2 | 291 | 23.110 | 7.931 | 23.112 | 8.222 | 1.301 | 559 | 24.413 | 8.781 |
| Maart | 24 | 2 | 366 | 27.502 | 8.725 | 27.504 | 9.091 | 1.545 | 641 | 29.049 | 9.732 |
| April | 24 | 1 | 283 | 24.482 | 7.704 | 24.483 | 7.987 | 1.426 | 544 | 25.909 | 8.531 |
| Mei | 24 | 1 | 306 | 27.082 | 7.398 | 27.083 | 7.704 | 1.423 | 595 | 28.506 | 8.299 |
| Juni | 24 | 2 | 386 | 28.287 | 8.823 | 28.289 | 9.209 | 1.564 | 692 | 29.853 | 9.901 |
| Juli | 24 | 1 | 323 | 24.446 | 6.737 | 24.447 | 7.060 | 1.340 | 585 | 25.787 | 7.645 |
| Augustus | 24 | 2 | 330 | 26.203 | 6.420 | 26.205 | 6.750 | 1.354 | 587 | 27.559 | 7.337 |
| September | 24 | 2 | 452 | 24.813 | 7.271 | 24.815 | 7.723 | 1.181 | 589 | 25.996 | 8.312 |

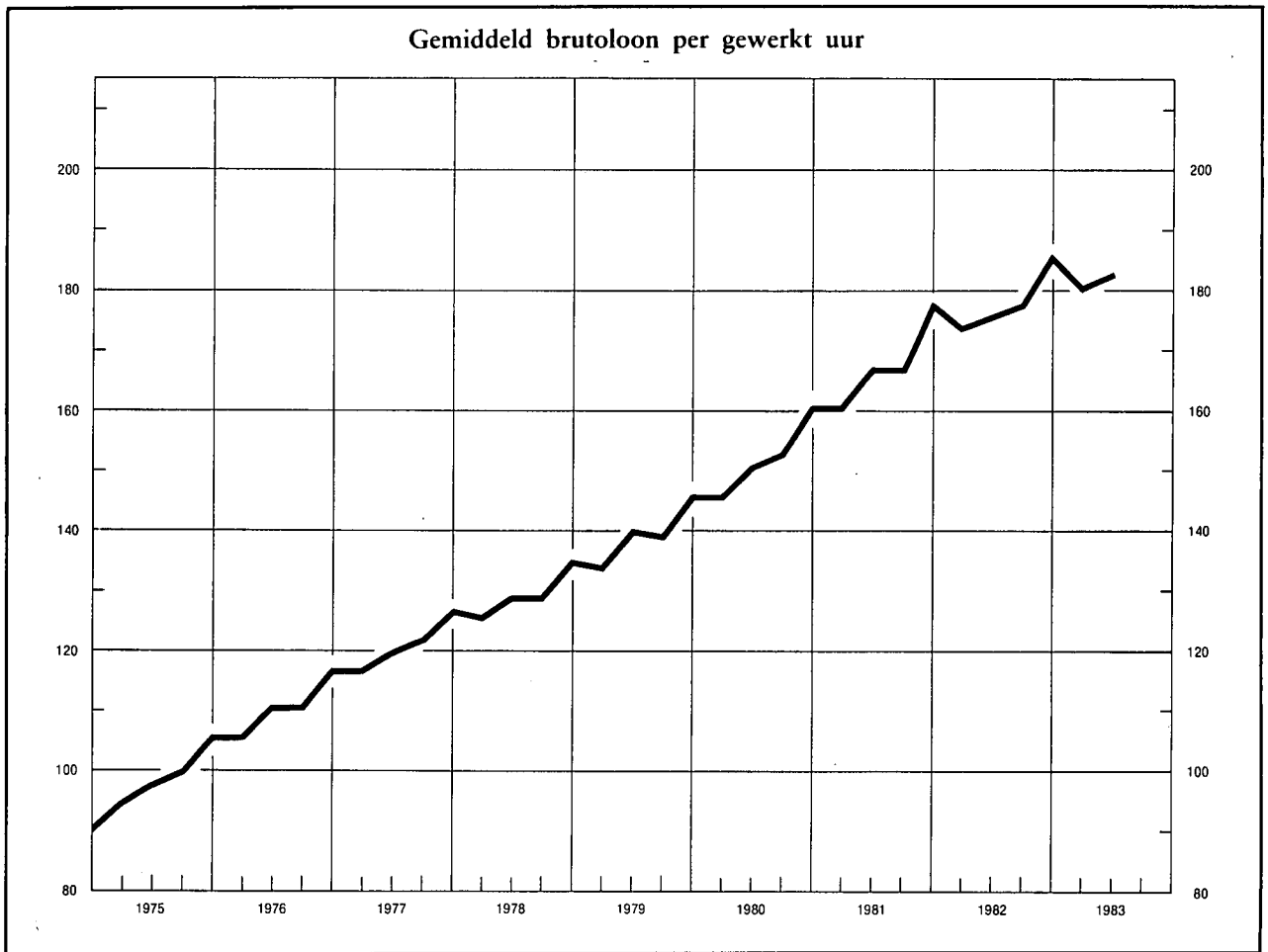
¹ Effecten, overheidspapier, coupons, overschrijvingen, cheques, wissels, promessen, kwitanties, transacties met het buitenland, enz.

Bibliografische referenties : *Statistisch Jaarboek voor België*. — *Statistisch Tijdschrift van het N.I.S.* — *Belgische Economische Statistieken 1960-1970* — *Statistisch Jaarboek van de N.M.B.S.* — *Maandstatistiek over de internationale trafiek der havens (N.I.S.)* — *Les Transports maritimes, Etude Annuelle (O.E.S.O.)*.

VI. — INKOMENS

1. — BEZOLDIGINGEN VAN DE WERKNEMERS (mannen en vrouwen)

Indexcijfers 1975 = 100



| | Bezoldigingen van de arbeiders in de nijverheid ¹ | | | | Regelingslonen ⁴ | | | |
|------------------|--|---------------------------|------------------------|----------------------------|---|---------------------------------|----------------------|---------------------------------|
| | Gemiddeld brutoloon per gewerkt uur | Type-uurloon ² | | Uurloonkosten ³ | Arbeiders | | Bedienden | |
| | | Geschoolede arbeider | Ongeschoolede arbeider | | Algemeen indexcijfer | waarvan : Verwerkende industrie | Algemeen indexcijfer | waarvan : Verwerkende industrie |
| Bronnen : | N.B.B. | | | I.R.E.S. | Ministerie van Tewerkstelling en Arbeid | | | |
| 1975 | 100 | 100 | 100 | 100 | 100,0 | 100,0 | 100,0 | 100,0 |
| 1976 | 111 | 112 | 112 | 110 | 113,5 | 112,6 | 112,1 | 110,7 |
| 1977 | 121 | 122 | 122 | 121 | 124,7 | 123,1 | 121,5 | 119,5 |
| 1978 | 130 | 129 | 131 | 130 | 132,7 | 130,1 | 129,1 | 125,9 |
| 1979 | 140 | 139 | 140 | 140 | 141,6 | 138,4 | 136,5 | 132,6 |
| 1980 | 153 | 152 | 153 | 153 | 153,8 | 150,6 | 146,9 | 142,8 |
| 1981 | 168 | 164 | 168 | 165 | 167,5 | 163,8 | 158,3 | 153,3 |
| 1982 | 179 | 175 | 180 | 171 | 179,4 | 175,9 | 168,9 | 164,4 |
| 1981 Juni | 167 | 161 | 166 | 167 | 165,0 | 161,0 | 155,1 | 150,3 |
| September | 167 | 164 | 168 | 160 | 168,4 | 164,7 | 160,1 | 154,4 |
| December | 178 | 169 | 173 | 170 | 173,4 | 169,8 | 163,7 | 158,7 |
| 1982 Maart | 174 | 172 | 176 | 167 | 176,1 | 172,4 | 165,1 | 160,6 |
| Juni | 176 | 173 | 178 | 169 | 177,4 | 174,0 | 167,2 | 162,7 |
| September | 178 | 176 | 181 | 170 | 180,5 | 177,1 | 170,2 | 165,6 |
| December | 186 | 178 | 184 | 178 | 183,7 | 180,2 | 173,2 | 168,5 |
| 1983 Maart | * 181 | 180 | 186 | * 180 | 186,7 | 183,2 | 175,8 | 171,4 |
| Juni | * 183 | * 182 | * 188 | * 183 | 188,2 | 184,5 | 176,5 | 172,2 |

¹ Jaargegevens : gemiddelde van de maanden maart, juni, september en december. Om de indexcijfers op basis 1975 = 100 om te zetten in indexcijfers basis 1970 = 100, volstaat het de huidige cijfers te vermenigvuldigen met de volgende coëfficiënt : gemiddeld brutoloon per gewerkt uur : 2,161 ; type-uurloon — geschoold arbeider : 2,048 — ongeschoold arbeider : 2,144 ; uurloonkosten : 2,230.

² Exclusief de transportarbeiders.

³ Dit indexcijfer, waarin de steenkoolmijnen niet werden opgenomen, geeft de arbeidsuurloonkosten, inclusief de wettelijke maatschappelijke lasten door de werkgever gedragen, en niet de kosten per geproduceerde eenheid.

⁴ Kwartaalgegevens : einde periode ; jaargegevens : gemiddelde van de gegevens op het einde van elk kwartaal. Doordat het regelingsloon van de arbeiders een uurloon is en dat van de bedienden een maandloon, brengt een overeengekomen vermindering van arbeidsduur een stijging mee van het eerste maar niet van het tweede. Bij elke vergelijking van het respectieve beloop van deze indexcijfers moet met dat verschil rekening worden gehouden.

VI - 2. — GEMIDDELDE BRUTOBEZOLDINGEN VAN DE WERKNEMERS IN DE NIJVERHEID

(Mannen en vrouwen)

Bron : N.I.S.

| Nijverheidsgroep of -tak | 1980 | 1981 | 1981 | 1982 | 1982 | 1980 | 1981 | 1981 | 1982 | 1982 |
|---|---|-------|---------|-------|---------|---|-------|---------|-------|---------|
| | oktober | april | oktober | april | oktober | oktober | april | oktober | april | oktober |
| | Uurverdiens­te van de arbeiders (franken per uur) | | | | | Maandverdiens­te van de bedienden (duizenden franken per maand) | | | | |
| Gezamenlijke nijverheid | 222 | 236 | 245 | 253 | 259 | 56,7 | 59,6 | 61,4 | 63,5 | 64,5 |
| Extractieve nijverheid | 258 | 269 | 277 | 283 | 289 | 67,4 | 70,1 | 67,7 | 70,4 | 68,4 |
| Bouwbedrijf en burgerlijke bouwkunde | 233 | 246 | 250 | 259 | 263 | 54,5 | 57,0 | 59,3 | 61,1 | 61,7 |
| Verwerkende nijverheid | 221 | 233 | 243 | 251 | 257 | 56,1 | 59,1 | 61,2 | 63,2 | 64,4 |
| waarvan : | | | | | | | | | | |
| Vervaardiging van produkten uit metaal (met uitzondering van machines en transportmiddelen) | 229 | 241 | 251 | 258 | | 55,0 | 57,5 | 60,0 | 61,7 | |
| Constructie van machines en mechanisch materieel | 232 | 245 | 255 | 261 | | 55,1 | 57,5 | 60,3 | 62,2 | |
| Elektrische en elektronische constructie | 224 | 239 | 249 | 255 | | 57,4 | 61,1 | 63,3 | 65,0 | |
| Automobielbouw en onderdelen | 234 | 249 | 259 | 264 | | 54,6 | 57,5 | 60,1 | 62,3 | |
| Constructie van overige transportmiddelen . | 233 | 247 | 261 | 266 | | 58,0 | 60,4 | 63,2 | 65,9 | |
| Vervaardiging van fijne mechanische en optische instrumenten | 204 | 215 | 231 | 231 | | 52,5 | 56,1 | 56,9 | 58,8 | |
| Basismetallurgie | 272 | 288 | 302 | 309 | | 67,2 | 70,6 | 73,1 | 74,6 | |
| Chemische industrie | 266 | 275 | 283 | 296 | | 63,0 | 66,2 | 69,2 | 72,1 | |
| Levensmiddelen, drank en tabak | 209 | 222 | 232 | 238 | | 51,8 | 54,1 | 56,7 | 58,2 | |
| Textiel | 182 | 192 | 205 | 212 | | 49,6 | 51,4 | 53,5 | 55,0 | |
| Industrie van niet-metaalhoudende minerale produkten | 230 | 244 | 252 | 260 | | 58,0 | 61,9 | 63,7 | 65,9 | |
| Hout | 204 | 219 | 224 | 231 | | 46,8 | 48,7 | 49,9 | 51,3 | |
| Schoeisel en kleding | 162 | 172 | 177 | 185 | | 38,9 | 41,3 | 42,7 | 44,2 | |
| Papier, grafische nijverheid en uitgeverij ... | 234 | 248 | 255 | 267 | | 53,6 | 56,3 | 58,3 | 60,7 | |
| Aardolieraffinaderij | 352 | 383 | 395 | 412 | | 84,5 | 92,6 | 93,2 | 100,3 | |
| Productie en voorziening van elektrische energie, gas, stoom en warm water | — | — | — | — | | 65,4 | 70,4 | 72,4 | 76,1 | |

VII. — PRIJSINDEXCIJFERS

1. — GRONDSTOFFEN ¹

Indexcijfers 1975 = 100

Bron : *Institut für Wirtschaftsforschung, Hamburg.*

| Daggemiddelden | Algemeen indexcijfer | Algemeen indexcijfer zonder energie | Levensmiddelen grondstoffen | | | | Industriële grondstoffen | | | | Energiegrondstoffen | | |
|------------------------------------|----------------------|-------------------------------------|-----------------------------|-------|-----------------|-------------------------|--------------------------|-------------------------|-----------|--------------------|---------------------|------------|---------------|
| | | | Totaal | Graan | Oliezaden, olie | Genotmiddelen en suiker | Totaal | Agrarische grondstoffen | Non-ferro | Ijzererts, schroot | Totaal | Steenkolen | Ruwe aardolie |
| Wegingscoëfficiënten | 100,0 | 36,8 | 15,9 | 4,7 | 2,9 | 8,3 | 20,9 | 10,1 | 6,1 | 4,7 | 63,2 | 5,5 | 57,7 |
| 1975 | 100,0 | 100,0 | 100,0 | 100,0 | 100,0 | 100,0 | 100,0 | 100,0 | 100,0 | 100,0 | 100,0 | 100,0 | 100,0 |
| 1976 | 107,4 | 109,5 | 108,3 | 90,5 | 103,1 | 120,0 | 110,5 | 115,2 | 113,1 | 97,0 | 106,2 | 97,8 | 107,0 |
| 1977 | 117,3 | 120,3 | 134,0 | 75,3 | 127,1 | 169,2 | 109,8 | 113,8 | 116,5 | 92,4 | 115,6 | 103,4 | 116,7 |
| 1978 | 116,1 | 113,5 | 117,4 | 81,8 | 125,9 | 134,3 | 110,5 | 111,9 | 121,7 | 92,7 | 117,7 | 113,8 | 118,1 |
| 1979 | 152,7 | 138,5 | 130,3 | 97,3 | 138,9 | 145,6 | 144,7 | 142,8 | 169,6 | 116,2 | 161,1 | 121,0 | 164,9 |
| 1980 | 226,0 | 157,5 | 150,4 | 111,6 | 130,4 | 179,2 | 162,9 | 164,3 | 185,5 | 130,4 | 265,9 | 139,4 | 277,9 |
| 1981 | 240,7 | 135,6 | 126,1 | 112,1 | 129,2 | 132,5 | 142,7 | 146,4 | 156,3 | 117,0 | 302,1 | 145,5 | 316,9 |
| 1982 | 228,6 | 117,6 | 106,1 | 90,7 | 106,0 | 114,7 | 126,4 | 127,1 | 134,9 | 113,9 | 293,4 | 142,2 | 307,7 |
| 1981 3 ^e kwartaal | 237,6 | 130,1 | 117,5 | 108,4 | 127,8 | 118,9 | 139,7 | 141,0 | 156,3 | 115,1 | 300,4 | 142,6 | 315,3 |
| 4 ^e kwartaal | 240,5 | 126,8 | 114,9 | 101,8 | 116,7 | 121,7 | 135,8 | 135,0 | 151,6 | 116,9 | 306,9 | 150,0 | 321,8 |
| 1982 1 ^e kwartaal | 235,0 | 124,8 | 114,7 | 96,7 | 112,3 | 125,7 | 132,4 | 134,3 | 145,3 | 111,6 | 299,4 | 149,9 | 313,6 |
| 2 ^e kwartaal | 228,8 | 120,8 | 107,3 | 95,2 | 114,2 | 111,6 | 131,0 | 135,9 | 132,9 | 118,1 | 291,9 | 145,6 | 305,8 |
| 3 ^e kwartaal | 225,8 | 113,8 | 100,7 | 87,2 | 101,4 | 108,0 | 123,8 | 123,7 | 131,4 | 114,1 | 291,3 | 138,6 | 305,8 |
| 4 ^e kwartaal | 224,6 | 111,0 | 101,6 | 83,6 | 96,0 | 113,5 | 118,2 | 114,3 | 129,5 | 111,7 | 291,0 | 134,8 | 305,8 |
| 1983 1 ^e kwartaal | 221,7 | 114,9 | 105,2 | 92,0 | 99,7 | 114,5 | 122,3 | 116,1 | 139,8 | 112,8 | 284,0 | 129,5 | 298,7 |
| 2 ^e kwartaal | 203,7 | 121,4 | 112,7 | 100,3 | 108,1 | 121,3 | 128,1 | 124,4 | 150,4 | 106,8 | 251,7 | 124,5 | 263,8 |
| 3 ^e kwartaal | 205,6 | 126,8 | 122,3 | 107,9 | 136,0 | 125,4 | 130,2 | 130,7 | 149,1 | 104,6 | 251,7 | 123,3 | 263,8 |
| 1982 September | 225,2 | 112,7 | 99,0 | 83,4 | 97,0 | 108,4 | 123,1 | 122,2 | 131,7 | 113,9 | 290,9 | 134,5 | 305,8 |
| Oktober | 224,3 | 110,6 | 99,1 | 80,3 | 93,1 | 111,7 | 119,3 | 115,3 | 131,4 | 111,9 | 290,7 | 131,9 | 305,8 |
| November | 224,6 | 110,6 | 102,2 | 84,7 | 96,2 | 114,1 | 117,1 | 113,3 | 128,5 | 110,2 | 291,1 | 136,3 | 305,8 |
| December | 225,0 | 111,8 | 103,4 | 85,9 | 98,6 | 114,8 | 118,2 | 114,3 | 128,7 | 113,1 | 291,1 | 136,1 | 305,8 |
| 1983 Januari | 225,2 | 113,1 | 104,0 | 88,4 | 98,7 | 114,5 | 120,0 | 114,5 | 135,2 | 111,9 | 290,7 | 131,8 | 305,8 |
| Februari | 225,8 | 115,3 | 106,0 | 92,6 | 100,0 | 115,6 | 122,4 | 115,4 | 141,2 | 112,7 | 290,3 | 128,0 | 305,8 |
| Maart | 214,1 | 116,4 | 105,7 | 95,1 | 100,3 | 113,5 | 124,6 | 118,5 | 142,8 | 113,7 | 271,1 | 128,7 | 284,6 |
| April | 203,1 | 119,4 | 109,4 | 100,4 | 108,4 | 114,8 | 127,0 | 122,7 | 148,3 | 108,4 | 252,0 | 127,6 | 263,8 |
| Mei | 204,0 | 122,2 | 133,6 | 100,4 | 109,0 | 122,6 | 128,8 | 124,6 | 152,5 | 106,9 | 251,7 | 124,2 | 263,8 |
| Juni | 204,0 | 122,7 | 115,2 | 100,1 | 106,9 | 126,6 | 128,4 | 125,8 | 150,4 | 105,1 | 251,5 | 121,6 | 263,8 |
| Juli | 204,8 | 124,2 | 116,3 | 102,1 | 111,3 | 125,9 | 130,3 | 130,3 | 150,4 | 103,8 | 251,8 | 124,9 | 263,8 |
| Augustus | 205,8 | 127,4 | 124,0 | 110,5 | 140,2 | 125,8 | 129,9 | 130,3 | 149,3 | 103,7 | 251,6 | 122,5 | 263,8 |
| September | 206,3 | 128,8 | 126,6 | 111,1 | 156,5 | 124,6 | 130,5 | 131,5 | 147,5 | 106,4 | 251,6 | 122,6 | 263,8 |

¹ Indexcijfers berekend op basis van prijzen uitgedrukt in dollars van de Verenigde Staten.

VII - 2. — GROOTHANDELSPRIJZEN IN BELGIE¹

Indexcijfers 1975 = 100

Bron : M.E.Z.

| Maandgemiddelden of maanden | Alge- meen index- cijfer | Landbouwprodukten | | | Industriële produkten | | | | | | | | | | |
|--|-----------------------------------|-----------------------------------|-----------|-------------------|-----------------------------------|-------------------|--------------------------|-----------------|------------------------------|-----------------------------------|------------------|--|----------------------------|-------------------------------------|--------------------------|
| | | Alge- meen index- cijfer | Dierlijke | Plant- aardige | Alge- meen index- cijfer | Grond- stoffen | Half- fabri- katen | Fabri- katen | Inheem- se pro- dukten | Inge- voerde pro- dukten | Delf- stoffen | Meta- len en- metaal- pro- dukten | Textiel- pro- dukten | Schei- kundige pro- dukten | Bouw- mate- rialen |
| Wegings- coëfficiënten ² | 100,0 | 20,0 | 9,6 | 10,4 | 80,0 | 21,5 | 23,7 | 34,8 | 56,5 | 20,0 | 14,1 | 19,3 | 15,5 | 8,1 | 9,6 |
| 1975 | 100,0 | 100,0 | 100,0 | 100,0 | 100,0 | 100,0 | 100,0 | 100,0 | 100,0 | 100,0 | 100,0 | 100,0 | 100,0 | 100,0 | 100,0 |
| 1976 | 107,1 | 113,8 | 106,9 | 120,6 | 105,5 | 107,2 | 106,3 | 103,8 | 104,8 | 106,0 | 102,0 | 102,5 | 108,8 | 104,5 | 109,8 |
| 1977 | 109,7 | 119,0 | 110,6 | 127,6 | 107,5 | 107,8 | 107,7 | 107,1 | 107,7 | 104,8 | 102,5 | 103,3 | 112,5 | 104,6 | 117,2 |
| 1978 | 107,6 | 110,7 | 109,4 | 111,8 | 106,9 | 106,2 | 105,7 | 108,0 | 108,2 | 102,1 | 99,8 | 103,7 | 111,1 | 104,1 | 120,9 |
| 1979 | 114,4 | 118,6 | 111,5 | 125,6 | 113,3 | 115,6 | 112,0 | 112,8 | 112,4 | 115,3 | 112,7 | 110,3 | 113,5 | 107,1 | 124,6 |
| 1980 | 121,0 | 120,7 | 113,7 | 127,6 | 121,0 | 123,5 | 122,2 | 118,8 | 120,0 | 125,8 | 128,6 | 112,6 | 119,3 | 121,1 | 129,6 |
| 1981 | 130,9 | 133,5 | 125,1 | 141,9 | 130,2 | 135,8 | 130,4 | 126,7 | 128,6 | 139,6 | 150,3 | 116,8 | 129,7 | 134,1 | 137,1 |
| 1982 | 141,0 | 143,0 | 139,6 | 146,4 | 140,5 | 146,9 | 142,2 | 135,5 | 138,9 | 150,5 | 163,7 | 126,4 | 138,4 | 152,6 | 148,1 |
| 1981 2 ^e kwartaal ... | 129,9 | 133,9 | 123,5 | 144,3 | 128,9 | 134,8 | 128,7 | 125,4 | 127,4 | 138,0 | 148,7 | 115,8 | 129,0 | 130,4 | 135,6 |
| 3 ^e kwartaal ... | 133,6 | 136,8 | 126,5 | 147,2 | 132,7 | 139,8 | 133,6 | 128,0 | 130,1 | 145,5 | 154,8 | 119,5 | 131,5 | 137,5 | 138,4 |
| 4 ^e kwartaal ... | 133,8 | 135,1 | 132,8 | 137,2 | 133,5 | 139,1 | 134,2 | 129,6 | 131,9 | 143,2 | 156,8 | 118,9 | 131,9 | 140,6 | 141,2 |
| 1982 1 ^e kwartaal ... | 137,4 | 139,5 | 134,5 | 144,3 | 136,9 | 142,7 | 138,2 | 132,4 | 135,0 | 147,3 | 157,5 | 123,1 | 134,1 | 147,3 | 144,6 |
| 2 ^e kwartaal ... | 141,5 | 145,9 | 136,3 | 155,3 | 140,5 | 148,3 | 141,6 | 135,0 | 138,5 | 152,0 | 162,9 | 126,7 | 138,6 | 150,1 | 148,7 |
| 3 ^e kwartaal ... | 142,9 | 145,1 | 141,2 | 148,7 | 142,3 | 149,6 | 144,3 | 136,6 | 140,9 | 152,1 | 166,2 | 127,7 | 141,2 | 155,3 | 149,9 |
| 4 ^e kwartaal ... | 142,1 | 141,5 | 146,2 | 137,2 | 142,3 | 146,8 | 144,7 | 137,9 | 141,4 | 150,6 | 168,2 | 128,0 | 139,5 | 157,6 | 149,2 |
| 1983 1 ^e kwartaal ... | 142,5 | 142,6 | 145,1 | 140,2 | 142,5 | 147,9 | 144,0 | 138,3 | 141,5 | 150,7 | 165,1 | 128,7 | 140,3 | 159,5 | 149,0 |
| 2 ^e kwartaal ... | 145,3 | 145,4 | 140,4 | 150,0 | 145,3 | 154,3 | 146,4 | 139,2 | 143,1 | 156,1 | 164,9 | 131,4 | 144,9 | 160,4 | 150,7 |
| 1982 Augustus | 143,3 | 146,7 | 141,1 | 151,9 | 142,4 | 150,2 | 144,4 | 136,6 | 141,0 | 152,5 | 166,0 | 127,8 | 142,2 | 155,5 | 149,8 |
| September | 142,2 | 142,0 | 143,4 | 140,5 | 142,2 | 148,6 | 144,2 | 137,1 | 141,0 | 151,7 | 167,6 | 127,5 | 140,0 | 155,3 | 149,8 |
| Oktober | 142,3 | 140,3 | 143,9 | 137,0 | 142,8 | 148,6 | 145,0 | 137,8 | 141,3 | 152,8 | 169,6 | 128,1 | 140,3 | 157,0 | 149,6 |
| November | 142,3 | 142,0 | 147,4 | 137,1 | 142,4 | 147,0 | 144,6 | 138,1 | 141,5 | 150,8 | 168,2 | 128,3 | 139,6 | 157,8 | 149,0 |
| December | 141,8 | 142,2 | 147,4 | 137,4 | 141,7 | 144,9 | 144,4 | 137,8 | 141,3 | 148,1 | 166,8 | 127,6 | 138,7 | 157,9 | 149,0 |
| 1983 Januari | 142,0 | 142,7 | 146,8 | 139,0 | 141,8 | 145,2 | 143,7 | 138,5 | 141,3 | 148,3 | 166,5 | 127,9 | 138,6 | 159,4 | 149,0 |
| Februari | 142,4 | 142,1 | 143,8 | 140,5 | 142,5 | 147,6 | 144,0 | 138,4 | 141,3 | 151,0 | 165,1 | 128,8 | 140,1 | 158,9 | 149,0 |
| Maart | 143,2 | 142,9 | 144,8 | 141,0 | 143,3 | 150,8 | 144,3 | 138,0 | 141,8 | 152,8 | 163,6 | 129,4 | 142,3 | 160,3 | 149,0 |
| April | 143,9 | 142,1 | 139,4 | 144,5 | 144,4 | 152,2 | 145,3 | 139,1 | 142,4 | 155,7 | 164,6 | 130,5 | 144,1 | 160,5 | 149,0 |
| Mei | 145,0 | 143,8 | 138,9 | 148,5 | 145,3 | 154,9 | 146,4 | 138,9 | 143,2 | 156,6 | 164,1 | 131,7 | 144,6 | 159,5 | 151,5 |
| Juni | 146,9 | 150,2 | 143,1 | 157,0 | 146,1 | 155,9 | 147,4 | 139,5 | 143,6 | 156,2 | 166,0 | 132,1 | 145,9 | 161,1 | 151,5 |
| Juli | 147,4 | 148,9 | 140,9 | 156,5 | 147,0 | 158,4 | 148,2 | 139,7 | 143,9 | 161,2 | 168,2 | 132,2 | 146,3 | 161,3 | 151,5 |
| Augustus | 151,1 | 157,9 | 147,3 | 168,2 | 149,4 | 164,6 | 149,5 | 140,7 | 146,0 | 166,1 | 170,9 | 133,2 | 152,4 | 162,6 | 151,5 |

¹ Prijzen exclusief de belasting over de toegevoegde waarde.

² Indirecte weging door het aantal artikelen opgenomen in elke groep.

VII - 2. — GROOTHANDELSPRIJZEN IN BELGIE

Indexcijfers 1975 = 100

Bron : M.E.Z.

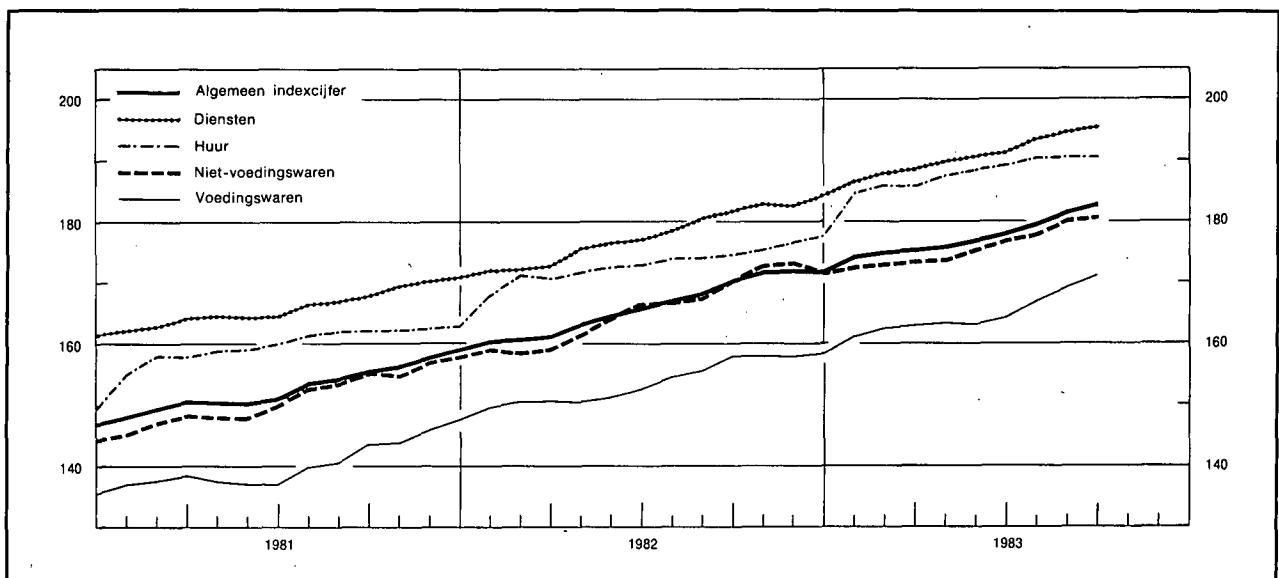


VII - 3a. — CONSUMPTIEPRIJZEN IN BELGIE

(Indeling in 4 groepen)

Bron : M.E.Z.

| Maandgemiddelden of maanden | Algemeen indexcijfer | | Voedingswaren | | Niet-voedingswaren | | Diensten | | Huur | |
|--|----------------------|--------|---------------|--------|--------------------|--------|----------|--------|--------|--------|
| Wegingscoëfficiënten in procenten van het algemene indexcijfer : | | | | | | | | | | |
| Tot mei 1976 | 100,00 | | 30,00 | | 40,00 | | 30,00 | | — | |
| Vanaf juni 1976 | 100,00 | | 25,15 | | 42,79 | | 27,06 | | 5,00 | |
| Indexcijfers 1971 = 100 ¹ | | | | | | | | | | |
| 1975 | 143,31 | | 140,08 | | 136,55 | | 154,07 | | — | |
| 1976 Eerste 5 maanden | 153,16 | | 154,25 | | 142,26 | | 164,41 | | — | |
| Indexcijfers 2 ^e semester 1974 - 1 ^e semester 1975 = 100 | | | | | | | | | | |
| 1976 Laatste 7 maanden | 115,89 | | 119,58 | | 112,15 | | 119,69 | | 108,89 | |
| 1977 | 122,30 | | 125,46 | | 116,00 | | 129,94 | | 118,92 | |
| 1978 | 127,77 | | 127,28 | | 119,87 | | 140,75 | | 127,52 | |
| 1979 | 133,48 | | 127,90 | | 127,04 | | 148,52 | | 135,14 | |
| 1980 | 142,35 | | 132,53 | | 138,51 | | 157,01 | | 145,36 | |
| 1981 | 153,21 | | 140,54 | | 151,66 | | 166,24 | | 160,21 | |
| 1982 | 166,58 | | 153,94 | | 166,01 | | 178,01 | | 173,24 | |
| | 1982 | 1983 | 1982 | 1983 | 1982 | 1983 | 1982 | 1983 | 1982 | 1983 |
| 1 ^e kwartaal | 160,94 | 174,91 | 150,23 | 162,20 | 158,94 | 173,02 | 172,37 | 187,69 | 170,07 | 185,73 |
| 2 ^e kwartaal | 164,69 | 177,21 | 151,41 | 163,54 | 164,17 | 175,38 | 176,41 | 190,72 | 172,44 | 188,40 |
| 3 ^e kwartaal | 168,75 | 181,55 | 156,12 | 169,03 | 168,30 | 179,69 | 180,22 | 194,52 | 174,04 | 190,30 |
| 4 ^e kwartaal | 171,96 | | 157,98 | | 172,64 | | 183,05 | | 176,41 | |
| Januari | 160,59 | 174,05 | 149,68 | 161,19 | 158,96 | 172,47 | 171,96 | 186,54 | 167,98 | 184,66 |
| Februari | 160,97 | 175,02 | 150,36 | 162,53 | 158,77 | 172,92 | 172,36 | 187,86 | 171,42 | 186,32 |
| Maart | 161,25 | 175,65 | 150,64 | 162,88 | 159,08 | 173,68 | 172,79 | 188,67 | 170,80 | 186,22 |
| April | 163,22 | 176,21 | 150,53 | 163,31 | 161,76 | 173,78 | 175,71 | 189,93 | 171,81 | 187,58 |
| Mei | 164,68 | 177,13 | 151,21 | 163,18 | 164,08 | 175,26 | 176,69 | 190,92 | 172,64 | 188,59 |
| Juni | 166,16 | 178,28 | 152,49 | 164,14 | 166,67 | 177,09 | 176,83 | 191,32 | 172,87 | 189,04 |
| Juli | 167,37 | 179,99 | 154,69 | 166,63 | 166,97 | 178,03 | 178,61 | 193,62 | 173,79 | 190,07 |
| Augustus | 168,39 | 181,70 | 155,77 | 169,06 | 167,64 | 180,10 | 180,30 | 194,40 | 173,79 | 190,37 |
| September | 170,48 | 182,97 | 157,91 | 171,40 | 170,28 | 180,93 | 181,74 | 195,54 | 174,53 | 190,47 |
| Oktober | 171,87 | | 157,72 | | 172,86 | | 182,83 | | 175,26 | |
| November | 172,06 | | 157,82 | | 173,31 | | 182,48 | | 176,50 | |
| December | 171,95 | | 158,41 | | 171,76 | | 183,83 | | 177,41 | |



¹ Om van deze indexcijfers over te schakelen op de indexcijfers basis 2^e semester 1974 - 1^e semester 1975 = 100, werden volgende overgangscoefficienten aanvaard :

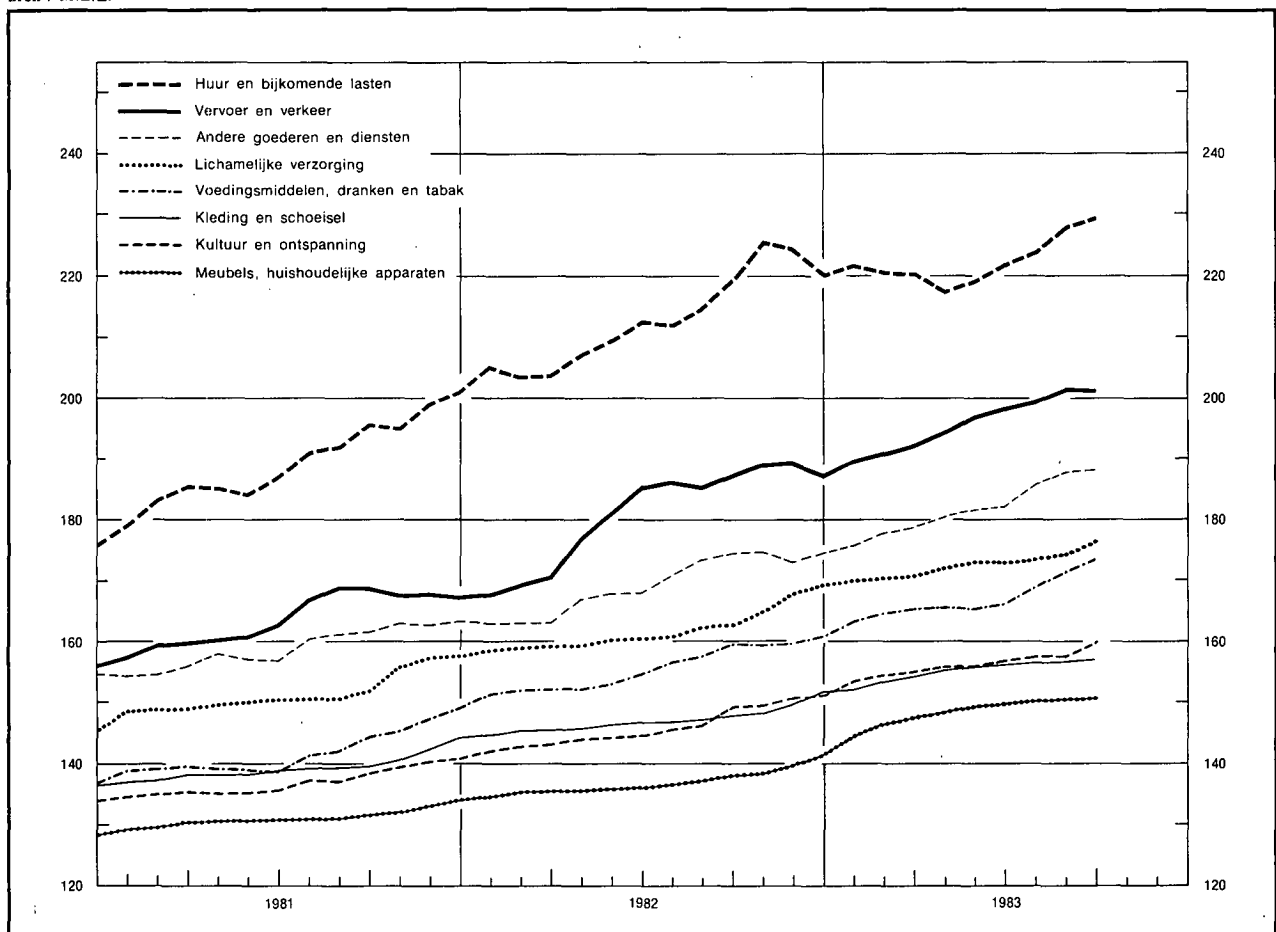
1,370 voor het algemeen indexcijfer ; 1,343 voor de voedingswaren ; 1,304 voor de niet-voedingswaren ; 1,458 voor de diensten.

VII - 3b. — CONSUMPTIEPRIJZEN IN BELGIE

Indexcijfers 2^e semester 1974 - 1^e semester 1975 = 100

(Indeling volgens het Bureau voor de Statistiek der Europese Gemeenschappen)

Bron : M.E.Z.



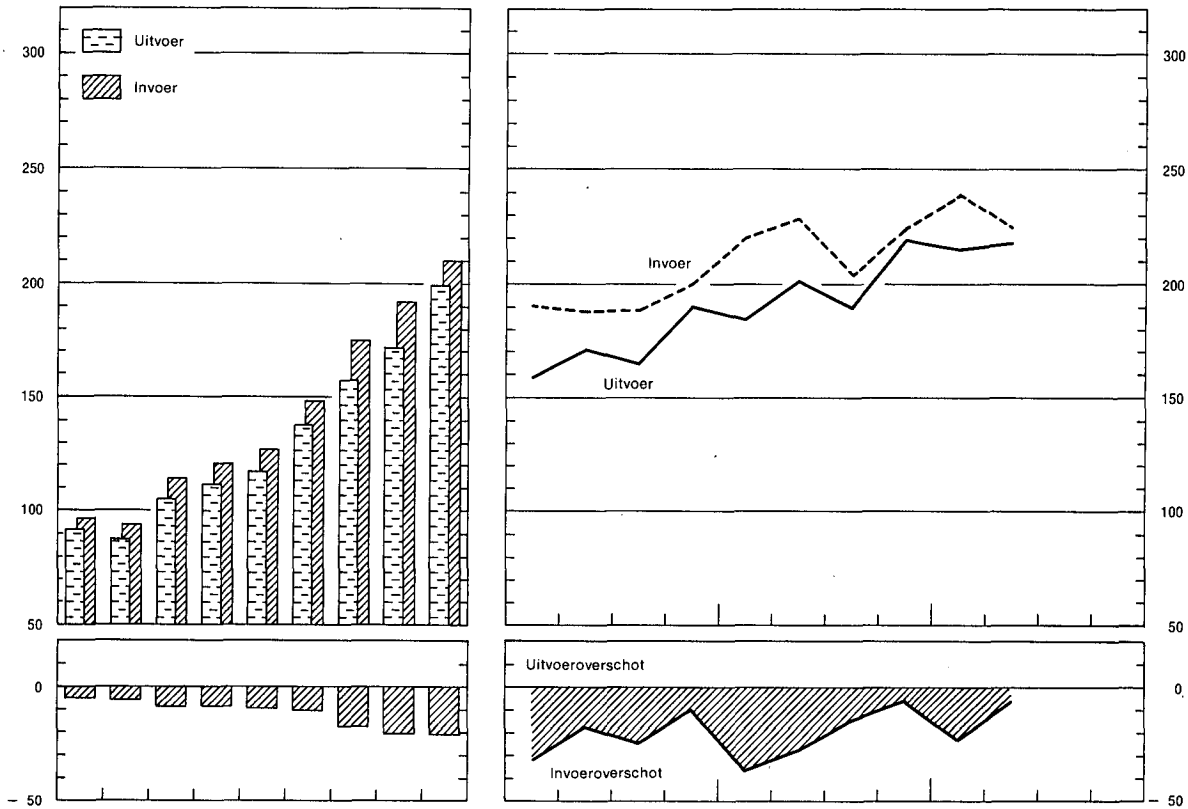
| Maandgemiddelden of maanden | Algemeen indexcijfer | Voedingsmiddelen, dranken en tabak | Kleding en schoeisel | Huur en bijkomende lasten | Meubels, huishoudelijke apparaten | Lichamelijke verzorging | Vervoer en verkeer | Cultuur en ontspanning | Andere goederen en diensten |
|---|----------------------|------------------------------------|----------------------|---------------------------|-----------------------------------|-------------------------|--------------------|------------------------|-----------------------------|
| Wegingscoëfficiënt in procenten van het algemene indexcijfer..... | 100,00 | 26,42 | 9,61 | 15,14 | 10,46 | 3,98 | 14,21 | 7,61 | 12,57 |
| 1978 | 127,77 | 128,54 | 125,61 | 128,37 | 118,71 | 131,54 | 128,37 | 122,56 | 135,87 |
| 1979 | 133,48 | 129,36 | 130,57 | 143,13 | 122,28 | 137,08 | 136,04 | 125,76 | 142,65 |
| 1980 | 142,35 | 133,97 | 133,75 | 165,54 | 126,04 | 143,62 | 150,43 | 130,70 | 149,75 |
| 1981 | 153,21 | 142,08 | 139,36 | 190,02 | 131,10 | 151,70 | 164,16 | 137,17 | 159,08 |
| 1982 | 166,58 | 155,73 | 147,16 | 213,26 | 137,06 | 162,03 | 181,50 | 146,18 | 169,51 |
| 1981 3 ^e kwartaal | 154,69 | 142,76 | 139,11 | 193,12 | 131,20 | 150,95 | 168,30 | 137,78 | 161,01 |
| 4 ^e kwartaal | 157,88 | 147,44 | 142,39 | 198,47 | 133,03 | 157,03 | 167,81 | 140,34 | 163,10 |
| 1982 1 ^e kwartaal | 160,94 | 151,80 | 145,33 | 204,12 | 135,18 | 158,76 | 169,59 | 142,96 | 163,28 |
| 2 ^e kwartaal | 164,69 | 153,19 | 146,31 | 209,76 | 135,84 | 159,96 | 181,38 | 144,24 | 167,64 |
| 3 ^e kwartaal | 168,75 | 157,96 | 147,22 | 215,49 | 137,35 | 162,13 | 186,45 | 147,12 | 172,89 |
| 4 ^e kwartaal | 171,96 | 159,98 | 149,79 | 223,67 | 139,87 | 167,28 | 188,57 | 150,40 | 174,24 |
| 1983 1 ^e kwartaal | 174,91 | 164,42 | 153,19 | 221,02 | 146,21 | 170,40 | 191,09 | 154,26 | 177,50 |
| 2 ^e kwartaal | 177,21 | 165,88 | 155,80 | 219,71 | 149,10 | 172,82 | 196,78 | 156,27 | 181,51 |
| 3 ^e kwartaal | 181,55 | 171,33 | 156,66 | 227,18 | 150,32 | 174,80 | 200,98 | 158,46 | 187,21 |
| 1982 September | 170,48 | 159,67 | 147,79 | 219,59 | 138,10 | 162,77 | 187,49 | 149,25 | 174,42 |
| Oktober | 171,87 | 159,49 | 148,25 | 225,90 | 138,49 | 164,98 | 188,99 | 149,71 | 174,90 |
| November | 172,06 | 159,81 | 149,75 | 224,81 | 139,85 | 167,79 | 189,16 | 150,55 | 173,13 |
| December | 171,95 | 160,65 | 151,38 | 220,31 | 141,28 | 169,07 | 187,56 | 150,94 | 174,70 |
| 1983 Januari | 174,05 | 163,37 | 152,18 | 221,89 | 144,53 | 170,03 | 189,83 | 153,51 | 176,01 |
| Februari | 175,02 | 164,75 | 153,36 | 220,69 | 146,59 | 170,30 | 191,11 | 154,27 | 177,71 |
| Maart | 175,65 | 165,15 | 154,02 | 220,49 | 147,52 | 170,86 | 192,34 | 155,01 | 178,78 |
| April | 176,21 | 165,62 | 155,13 | 217,76 | 148,44 | 172,14 | 194,50 | 155,72 | 180,64 |
| Mei | 177,13 | 165,54 | 155,92 | 219,24 | 149,09 | 173,10 | 197,22 | 156,05 | 181,63 |
| Juni | 178,28 | 166,48 | 156,35 | 222,14 | 149,77 | 173,22 | 198,62 | 157,03 | 182,27 |
| Juli | 179,99 | 168,88 | 156,48 | 223,95 | 150,08 | 173,64 | 199,97 | 157,66 | 186,04 |
| Augustus | 181,70 | 171,33 | 156,56 | 228,16 | 150,28 | 174,22 | 201,52 | 157,62 | 187,46 |
| September | 182,97 | 173,78 | 156,93 | 229,44 | 150,60 | 176,55 | 201,46 | 160,10 | 188,12 |

VIII. — BUITENLANDSE HANDEL VAN DE B.L.E.U.

INVOER, UITVOER EN HANDELSBALANS

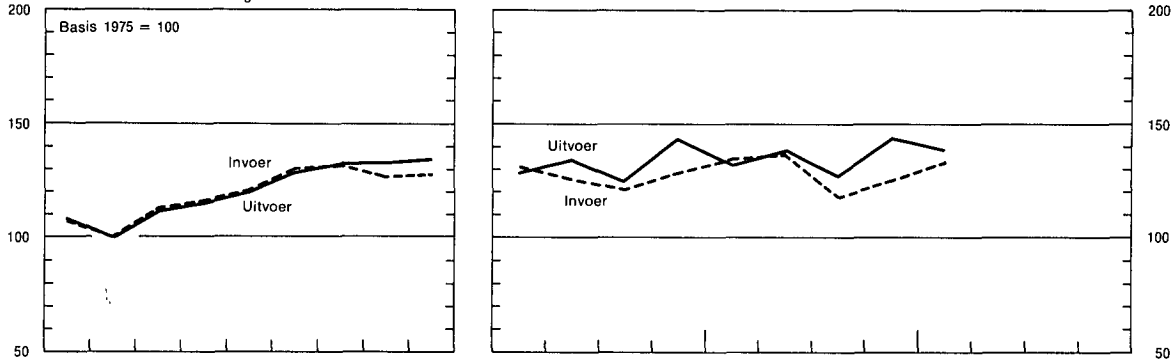
Maandgemiddelden in miljarden franken

Bron : N.I.S.



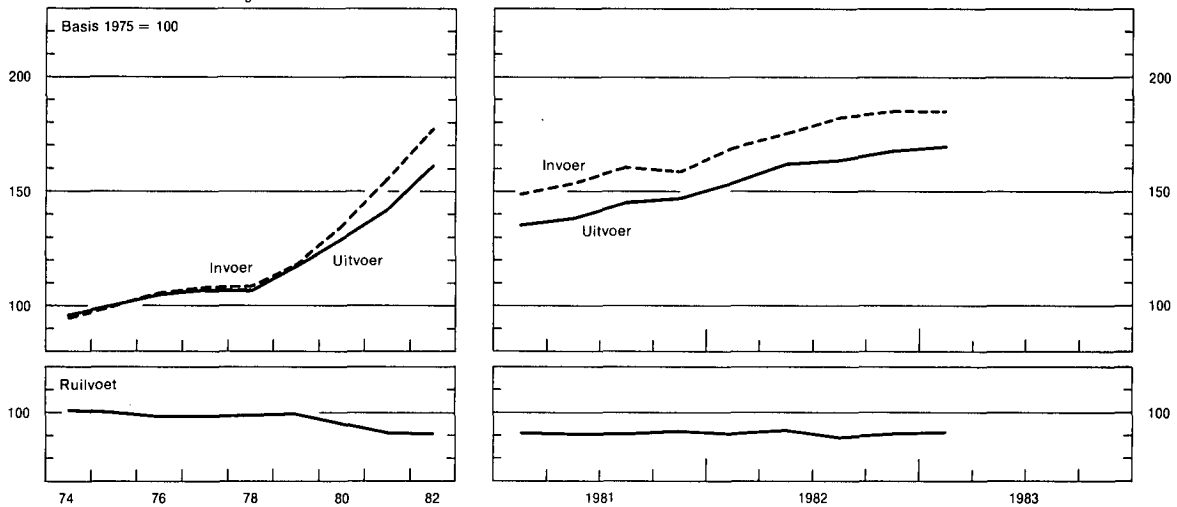
INDEXCIJFERS VAN HET VOLUME

Bron : N.I.S. — Berekeningen N.B.B.



INDEXCIJFERS VAN DE GEMIDDELDE WAARDEN PER EENHEID EN VAN DE RUILVOET

Bron : N.I.S. — Berekeningen N.B.B.



VIII - 1. — BUITENLANDSE HANDEL VAN DE B.L.E.U. — ALGEMENE TABEL

Bron : N.I.S.

| Maandgemiddelden | Waarde (Miljarden franken) | | | Verhouding uitvoer invoer (%) | Indexcijfers basis 1975 = 100 ¹ | | | | ruilvoet ² |
|------------------------------------|----------------------------|---------|--------------------|--|--|---------|------------|-------------|-----------------------|
| | Invoer | Uitvoer | Handels- balans | | hoeveelheid | | prijzen | | |
| | | | | | invoer | uitvoer | bij invoer | bij uitvoer | |
| 1975 | 94,2 | 88,1 | - 6,1 | 94 | 100,0 | 100,0 | 100,0 | 100,0 | 100,0 |
| 1976 | 114,1 | 105,5 | - 8,6 | 93 | 113,5 | 112,5 | 106,6 | 105,7 | 99,2 |
| 1977 | 120,7 | 112,1 | - 8,6 | 93 | 116,7 | 116,4 | 108,2 | 107,6 | 99,4 |
| 1978 | 127,2 | 117,5 | - 9,7 | 92 | 121,0 | 120,5 | 108,0 | 107,3 | 99,4 |
| 1979 | 148,7 | 138,4 | - 10,3 | 93 | 130,4 | 129,1 | 117,9 | 117,7 | 99,8 |
| 1980 | 175,1 | 157,5 | - 17,6 | 90 | 132,4 | 133,1 | 135,7 | 129,7 | 95,6 |
| 1981 | 192,5 | 171,9 | - 20,6 | 89 | 126,8 | 133,2 | 155,9 | 142,2 | 91,2 |
| 1982 | 220,2 | 199,5 | - 20,7 | 91 | 128,4 | 135,3 | 178,2 | 162,4 | 91,1 |
| 1981 2 ^e kwartaal | 188,9 | 171,6 | - 17,3 | 91 | 125,9 | 134,8 | 153,7 | 139,3 | 90,6 |
| 3 ^e kwartaal | 189,3 | 165,6 | - 23,7 | 88 | 120,9 | 124,8 | 160,7 | 145,5 | 90,5 |
| 4 ^e kwartaal | 201,0 | 191,3 | - 9,7 | 95 | 129,1 | 143,9 | 159,6 | 147,5 | 92,4 |
| 1982 1 ^e kwartaal | 221,0 | 185,5 | - 35,5 | 84 | 135,2 | 132,7 | 169,5 | 153,9 | 90,8 |
| 2 ^e kwartaal | 229,9 | 202,2 | - 27,7 | 88 | 141,6 | 138,5 | 175,7 | 162,8 | 92,7 |
| 3 ^e kwartaal | 204,9 | 190,5 | - 14,4 | 93 | 117,8 | 127,6 | 183,2 | 164,0 | 89,5 |
| 4 ^e kwartaal | 225,4 | 219,8 | - 5,6 | 98 | 125,7 | 144,1 | 185,4 | 168,1 | 90,7 |
| 1983 1 ^e kwartaal | 239,5 | 216,3 | - 23,2 | 90 | 133,0 | 139,4 | 184,6 | 170,4 | 92,3 |
| 2 ^e kwartaal | 225,1 | 218,8 | - 6,3 | 97 | | | | | |
| 1982 Eerste 6 maanden ... | 225,5 | 193,8 | - 31,3 | 86 | 136,2 | 135,6 | 172,6 | 158,4 | 91,8 |
| Eerste 7 maanden ... | 221,3 | 193,7 | - 27,6 | 88 | | | | | |
| Eerste 8 maanden ... | 217,6 | 187,5 | - 30,1 | 86 | | | | | |
| Eerste 9 maanden ... | 218,5 | 192,8 | - 25,7 | 88 | 130,1 | 132,9 | 176,1 | 160,2 | 91,0 |
| Eerste 10 maanden ... | 218,7 | 197,2 | - 21,5 | 90 | | | | | |
| Eerste 11 maanden ... | 220,4 | 197,8 | - 22,6 | 90 | | | | | |
| 12 maanden | 220,2 | 199,5 | - 20,7 | 91 | 128,4 | 135,3 | 178,2 | 162,4 | 91,1 |
| 1983 Eerste maand | 217,7 | 218,6 | + 0,9 | 100 | | | | | |
| Eerste 2 maanden ... | 223,2 | 205,9 | - 17,3 | 92 | | | | | |
| Eerste 3 maanden ... | 239,5 | 216,3 | - 23,2 | 90 | 133,0 | 139,4 | 184,6 | 170,4 | 92,3 |
| Eerste 4 maanden ... | 236,8 | 216,3 | - 20,5 | 91 | | | | | |
| Eerste 5 maanden ... | 231,5 | 213,9 | - 17,6 | 92 | | | | | |
| Eerste 6 maanden ... | 232,3 | 217,5 | - 14,8 | 94 | | | | | |

¹ Berekeningen N.B.B. Late verbeteringen van het N.I.S. worden niet in aanmerking genomen. Het rekenkundige gemiddelde van de kwartaalcijfers stemt niet noodzakelijk overeen met het jaarcijfer omdat in dit laatste ook seizoenproducten en sommige artikelen waarvan de bewegingen sporadisch zijn, worden opgenomen.

² Ruilvoet = $\frac{\text{indexcijfer van de uitvoerprijzen}}{\text{indexcijfer van de invoerprijzen}} \times 100$.

VIII - 2. — UITVOER VAN DE B.L.E.U. — Indeling naar de aard der produkten

(Miljarden franken)

Bron : N.I.S. (indeling van de N.B.B. volgens de Type-classificatie voor de Internationale handel van de O.V.N.).

| Maandgemiddelden | Metaal- verwer- kende bedrij- ven | Ijzer- en staal- nijver- heid | Textiel | Schei- kundige produk- ten | Non- ferro- metalen | Land- bouw- produk- ten | Dia- mant- nijver- heid | Petro- leum nijver- heid | Voed- dings- bedrij- ven | Papier en boeken | Hout en meub- len | Glas en spiegel- glas | Huiden, leder en schoeisel | Rubber | Steen- groeven | Bouw- mate- rielen uit ce- ment en uit gips | Bewerk- te tabak | Steenko- len- nijver- heid | Cera- mieik | Cement | Diversen | Totaal |
|------------------------------------|---|--|---------|-------------------------------------|---------------------------|----------------------------------|----------------------------------|-----------------------------------|-----------------------------------|------------------------|----------------------------|-----------------------------|----------------------------------|--------|-------------------|--|---------------------|-------------------------------------|----------------|--------|----------|--------|
| 1975 | 25,72 | 10,32 | 8,64 | 11,97 | 3,91 | 5,25 | 3,18 | 4,08 | 3,41 | 2,04 | 1,91 | 1,01 | 0,53 | 0,92 | 0,38 | 0,33 | 0,36 | 0,17 | 0,22 | 0,11 | 3,62 | 88,08 |
| 1976 | 32,02 | 10,74 | 10,00 | 14,68 | 5,03 | 5,92 | 4,30 | 4,82 | 3,93 | 2,45 | 2,12 | 1,29 | 0,65 | 0,94 | 0,42 | 0,38 | 0,33 | 0,15 | 0,27 | 0,14 | 4,81 | 105,40 |
| 1977 (oude reeks) | 33,20 | 9,88 | 10,23 | 15,70 | 5,38 | 6,27 | 5,82 | 5,89 | 4,36 | 2,49 | 2,12 | 1,38 | 0,65 | 1,33 | 0,43 | 0,41 | 0,37 | 0,11 | 0,34 | 0,22 | 5,39 | 111,97 |
| 1977 (nieuwe reeks) | 33,21 | 9,88 | 10,27 | 15,59 | 5,38 | 6,27 | 5,82 | 5,88 | 4,36 | 2,45 | 2,12 | 1,38 | 0,66 | 1,33 | 0,43 | 0,41 | 0,37 | 0,21 | 0,34 | 0,22 | 5,39 | 111,97 |
| 1978 | 34,81 | 11,07 | 10,16 | 16,97 | 5,00 | 6,52 | 7,49 | 4,85 | 4,47 | 2,54 | 2,19 | 1,47 | 0,62 | 1,40 | 0,42 | 0,45 | 0,42 | 0,23 | 0,38 | 0,25 | 5,69 | 117,30 |
| 1979 | 38,16 | 13,31 | 10,92 | 21,08 | 6,43 | 7,52 | 8,23 | 8,29 | 4,90 | 2,94 | 2,36 | 1,56 | 0,73 | 1,56 | 0,47 | 0,47 | 0,46 | 0,42 | 0,41 | 0,27 | 6,85 | 137,34 |
| 1980 | 41,20 | 13,52 | 12,12 | 23,72 | 10,19 | 8,66 | 9,35 | 12,29 | 5,64 | 3,40 | 2,80 | 1,84 | 0,70 | 1,80 | 0,58 | 0,52 | 0,50 | 0,57 | 0,49 | 0,31 | 6,98 | 157,18 |
| 1981 | 45,22 | 13,18 | 12,87 | 26,23 | 8,45 | 10,19 | 10,39 | 14,32 | 7,73 | 3,84 | 2,90 | 1,90 | 0,71 | 2,13 | 0,60 | 0,47 | 0,60 | 0,81 | 0,51 | 0,36 | 8,25 | 171,66 |
| 1982 | 53,78 | 13,85 | 14,27 | 31,12 | 10,35 | 12,20 | 11,69 | 15,96 | 8,86 | 4,36 | 3,36 | 2,27 | 0,79 | 2,50 | 0,69 | 0,59 | 0,86 | 0,76 | 0,64 | 0,39 | 10,25 | 199,54 |
| 1981 2 ^e kwartaal | 46,72 | 13,65 | 12,72 | 26,71 | 8,58 | 10,07 | 10,82 | 11,19 | 7,55 | 3,84 | 3,00 | 1,89 | 0,75 | 2,24 | 0,63 | 0,55 | 0,57 | 0,93 | 0,53 | 0,36 | 7,85 | 171,15 |
| 3 ^e kwartaal | 41,16 | 11,89 | 11,44 | 25,49 | 8,63 | 10,55 | 10,04 | 16,78 | 7,46 | 3,71 | 2,47 | 1,70 | 0,66 | 1,94 | 0,62 | 0,47 | 0,50 | 0,67 | 0,50 | 0,38 | 7,47 | 164,53 |
| 4 ^e kwartaal | 50,67 | 14,80 | 14,49 | 28,67 | 9,11 | 11,38 | 10,67 | 17,46 | 8,15 | 4,19 | 3,23 | 2,20 | 0,75 | 2,38 | 0,63 | 0,45 | 0,75 | 0,89 | 0,58 | 0,42 | 8,83 | 190,70 |
| 1982 1 ^e kwartaal | 51,52 | 13,25 | 14,02 | 29,49 | 8,49 | 10,02 | 12,19 | 12,66 | 7,82 | 4,15 | 3,03 | 2,00 | 0,77 | 2,28 | 0,59 | 0,53 | 0,72 | 0,70 | 0,56 | 0,28 | 9,67 | 184,74 |
| 2 ^e kwartaal | 56,58 | 15,44 | 14,55 | 32,96 | 9,21 | 12,94 | 10,46 | 11,15 | 9,38 | 4,53 | 3,51 | 2,38 | 0,90 | 2,68 | 0,77 | 0,68 | 0,73 | 0,86 | 0,71 | 0,43 | 10,28 | 201,13 |
| 3 ^e kwartaal | 45,80 | 12,33 | 12,48 | 29,01 | 11,76 | 12,44 | 11,75 | 20,91 | 7,99 | 4,05 | 2,92 | 2,15 | 0,69 | 2,31 | 0,67 | 0,56 | 0,74 | 0,71 | 0,61 | 0,41 | 9,87 | 190,18 |
| 4 ^e kwartaal | 59,95 | 13,89 | 15,94 | 33,03 | 11,89 | 13,31 | 12,29 | 19,03 | 10,20 | 4,71 | 3,98 | 2,53 | 0,82 | 2,74 | 0,74 | 0,60 | 1,26 | 0,78 | 0,69 | 0,45 | 11,00 | 219,83 |
| 1983 1 ^e kwartaal | 58,47 | 14,48 | 16,53 | 34,26 | 11,56 | 11,84 | 14,18 | 14,94 | 9,00 | 4,61 | 3,80 | 2,42 | 0,87 | 2,59 | 0,69 | 0,58 | 1,14 | 0,79 | 0,62 | 0,34 | 12,64 | 216,35 |
| 2 ^e kwartaal | 62,46 | 14,94 | 15,79 | 33,67 | 10,24 | 12,03 | 13,28 | 15,68 | 9,29 | 4,72 | 3,93 | 2,51 | 0,93 | 2,98 | 0,86 | 0,71 | 0,82 | 0,76 | 0,74 | 0,45 | 12,00 | 218,79 |
| 1982 Eerste 6 maanden ... | 54,23 | 14,34 | 14,30 | 31,23 | 8,87 | 11,50 | 11,32 | 11,92 | 8,65 | 4,34 | 3,27 | 2,19 | 0,83 | 2,48 | 0,68 | 0,60 | 0,72 | 0,78 | 0,63 | 0,36 | 9,98 | 193,22 |
| Eerste 7 maanden ... | 52,92 | 14,30 | 14,20 | 31,04 | 8,79 | 11,52 | 11,70 | 13,80 | 8,47 | 4,30 | 3,21 | 2,18 | 0,81 | 2,45 | 0,68 | 0,58 | 0,72 | 0,77 | 0,64 | 0,36 | 9,86 | 193,30 |
| Eerste 8 maanden ... | 50,60 | 13,67 | 13,47 | 30,28 | 8,56 | 11,28 | 10,94 | 14,27 | 8,34 | 4,19 | 3,07 | 2,14 | 0,77 | 2,39 | 0,66 | 0,57 | 0,69 | 0,74 | 0,63 | 0,36 | 9,56 | 187,18 |
| Eerste 9 maanden ... | 51,55 | 13,84 | 13,70 | 30,51 | 9,83 | 11,82 | 11,48 | 14,93 | 8,42 | 4,25 | 3,16 | 2,18 | 0,79 | 2,43 | 0,68 | 0,59 | 0,73 | 0,76 | 0,62 | 0,37 | 9,93 | 192,57 |
| Eerste 10 maanden ... | 52,85 | 13,93 | 14,07 | 30,95 | 10,31 | 12,06 | 11,73 | 15,51 | 8,67 | 4,36 | 3,26 | 2,23 | 0,80 | 2,49 | 0,69 | 0,60 | 0,77 | 0,76 | 0,64 | 0,38 | 10,05 | 197,11 |
| Eerste 11 maanden ... | 53,10 | 13,88 | 14,08 | 30,93 | 10,37 | 11,98 | 11,77 | 15,69 | 8,76 | 4,31 | 3,27 | 2,25 | 0,79 | 2,50 | 0,69 | 0,60 | 0,82 | 0,75 | 0,63 | 0,39 | 10,12 | 197,68 |
| 12 maanden | 53,78 | 13,85 | 14,27 | 31,12 | 10,35 | 12,20 | 11,69 | 15,96 | 8,86 | 4,36 | 3,36 | 2,27 | 0,79 | 2,50 | 0,69 | 0,59 | 0,86 | 0,76 | 0,64 | 0,39 | 10,25 | 199,54 |
| 1983 Eerste maand | 58,51 | 13,57 | 16,18 | 33,32 | 10,31 | 13,59 | 16,08 | 16,03 | 9,25 | 4,53 | 3,42 | 2,27 | 0,86 | 2,66 | 0,67 | 0,59 | 1,22 | 0,77 | 0,59 | 0,40 | 13,27 | 218,09 |
| Eerste 2 maanden ... | 54,42 | 13,48 | 15,23 | 31,61 | 11,43 | 11,57 | 14,88 | 14,34 | 8,73 | 4,27 | 3,43 | 2,25 | 0,80 | 2,40 | 0,62 | 0,52 | 1,22 | 0,75 | 0,56 | 0,29 | 12,33 | 205,13 |
| Eerste 3 maanden ... | 58,47 | 14,48 | 16,53 | 34,26 | 11,56 | 11,84 | 14,18 | 14,94 | 9,00 | 4,61 | 3,80 | 2,42 | 0,87 | 2,59 | 0,69 | 0,58 | 1,14 | 0,79 | 0,62 | 0,34 | 12,64 | 216,35 |
| Eerste 4 maanden ... | 58,91 | 14,51 | 16,41 | 34,17 | 11,01 | 11,73 | 14,26 | 14,73 | 9,06 | 4,62 | 3,79 | 2,42 | 0,87 | 2,67 | 0,72 | 0,61 | 0,99 | 0,77 | 0,66 | 0,36 | 12,74 | 216,01 |
| Eerste 5 maanden ... | 59,07 | 14,55 | 16,05 | 33,77 | 10,75 | 11,49 | 13,72 | 14,53 | 9,03 | 4,57 | 3,75 | 2,42 | 0,87 | 2,67 | 0,75 | 0,62 | 1,03 | 0,78 | 0,66 | 0,37 | 12,36 | 213,81 |
| Eerste 6 maanden ... | 60,48 | 14,71 | 16,17 | 33,97 | 10,90 | 11,94 | 13,73 | 15,31 | 9,14 | 4,67 | 3,86 | 2,47 | 0,90 | 2,79 | 0,77 | 0,65 | 0,92 | 0,77 | 0,68 | 0,39 | 12,32 | 217,54 |

N.B. — De inhoud van elke rubriek stemt met de benaming overeen, zelfs indien de produkten worden vervaardigd door een nijverheidstak die een andere hoofdactiviteit heeft.
De verbeteringen die in de totale gegevens van tabel VIII-1 werden aangebracht, konden niet worden gespreid over de verschillende produkten.

VIII - 3. — INVOER VAN DE B.L.E.U. — Indeling naar het gebruik der produkten

(Miljarden franken)

Bron : N.I.S. — Berekeningen door de N.B.B.

| Maandgemiddelden | Produktiegoederen bestemd voor | | | | | | | | | | | | | Verbruiksgoederen | | | | | | Uitru-tings- goede- ren | Diver- sen ¹ | Alge- meen totaal | | | |
|----------------------------------|--------------------------------|----------------------------------|-----------------------------------|--|--|--------------------------------|---------------------------------|---|----------------------------------|--------------------------------|----------------------------------|--|---------------------------|-------------------|-------------------------------------|---------------------------|--------|--------------------------|----------------------------------|-------------------------------|----------------------------|-------------------------|---------------|--------|-------------------------------------|
| | Totaal | de metaal- nijver- heid | de textiel- nijver- heid | de land- bouw en de voed- ings- midde- lenbe- drijven | de dia- mant- nijver- heid | de hout- nijver- heid | de leder- nijver- heid | de papier- en gra- fische nijver- heid | de tabaks- nijver- heid | de bouw- nijver- heid | de rubber- nijver- heid | de petro- leum- nijver- heid | diverse produktiesectoren | | | | Totaal | niet duurzame | | | | | duur- zame | | |
| | | | | | | | | | | | | | brandstoffen | | schei- kundige pro- dukten | metaal- pro- dukten | | andere pro- dukten | voedings- middelen | | | | | andere | |
| | | | | | | | | | | | | | vloei- bare | andere | | | | | dier- lijke pro- dukten | | | | | | plant- aardige pro- dukten |
| 1975 | 58,95 | 17,03 | 2,42 | 5,91 | 3,08 | 0,91 | 0,35 | 0,92 | 0,28 | 2,05 | 0,51 | 6,97 | 2,73 | 3,43 | 5,83 | 1,89 | 4,64 | 21,27 | 2,73 | 3,74 | 1,95 | 12,85 | 12,46 | 1,25 | 93,93 |
| 1976 | 73,03 | 22,60 | 3,20 | 6,46 | 4,43 | 1,26 | 0,46 | 1,14 | 0,33 | 2,24 | 0,56 | 8,55 | 3,30 | 4,08 | 7,56 | 2,03 | 4,82 | 26,51 | 3,45 | 4,69 | 2,27 | 15,99 | 12,76 | 1,32 | 113,62 |
| 1977 | 75,91 | 22,06 | 2,88 | 6,71 | 6,17 | 1,37 | 0,47 | 1,14 | 0,31 | 2,53 | 0,57 | 10,45 | 2,27 | 3,99 | 7,79 | 2,26 | 4,94 | 29,15 | 3,90 | 5,48 | 2,37 | 17,40 | 13,99 | 1,16 | 120,21 |
| 1978 | 78,91 | 23,09 | 2,74 | 6,88 | 7,94 | 1,47 | 0,45 | 1,15 | 0,31 | 2,72 | 0,54 | 8,30 | 2,87 | 4,36 | 8,64 | 2,40 | 5,05 | 31,02 | 4,44 | 5,40 | 2,60 | 18,58 | 15,01 | 1,64 | 126,58 |
| 1979 | 93,28 | 26,54 | 3,18 | 7,47 | 8,58 | 1,68 | 0,53 | 1,37 | 0,33 | 2,98 | 0,64 | 10,53 | 4,79 | 5,39 | 10,47 | 2,75 | 6,05 | 34,52 | 4,77 | 6,01 | 3,03 | 20,71 | 16,85 | 2,81 | 147,46 |
| 1980 | 112,60 | 30,84 | 3,43 | 8,14 | 9,53 | 1,68 | 0,52 | 1,57 | 0,36 | 3,31 | 0,80 | 16,07 | 7,22 | 6,63 | 11,68 | 3,27 | 7,55 | 37,46 | 5,18 | 6,61 | 3,21 | 22,46 | 19,54 | 5,08 | 174,68 |
| 1981 | 126,25 | 31,56 | 3,66 | 9,74 | 9,36 | 1,60 | 0,50 | 1,82 | 0,34 | 3,13 | 0,91 | 21,31 | 8,16 | 8,89 | 13,13 | 3,22 | 8,92 | 39,74 | 5,96 | 7,33 | 3,50 | 22,95 | 19,55 | 5,85 | 191,39 |
| 1982 | 147,73 | 36,22 | 4,13 | 11,62 | 11,02 | 1,70 | 0,57 | 2,12 | 0,49 | 3,45 | 1,04 | 21,87 | 12,71 | 10,29 | 16,04 | 3,79 | 10,67 | 45,73 | 7,64 | 8,27 | 4,44 | 25,38 | 22,24 | 4,49 | 220,19 |
| 1981 2 ^e kwartaal ... | 122,67 | 33,12 | 3,77 | 9,76 | 10,18 | 1,79 | 0,56 | 1,79 | 0,34 | 3,46 | 0,96 | 17,23 | 7,53 | 7,56 | 12,94 | 3,25 | 8,43 | 38,92 | 5,78 | 7,57 | 3,55 | 22,02 | 20,14 | 5,75 | 187,48 |
| 3 ^e kwartaal ... | 124,75 | 29,04 | 3,08 | 9,62 | 8,89 | 1,41 | 0,44 | 1,82 | 0,33 | 2,96 | 0,86 | 25,73 | 8,56 | 7,43 | 12,73 | 3,12 | 8,73 | 38,74 | 5,80 | 7,24 | 3,44 | 22,26 | 18,34 | 5,96 | 187,79 |
| 4 ^e kwartaal ... | 131,55 | 33,36 | 3,99 | 10,00 | 9,17 | 1,55 | 0,48 | 1,93 | 0,36 | 3,19 | 0,93 | 20,85 | 10,24 | 8,87 | 13,59 | 3,43 | 9,61 | 40,36 | 6,78 | 7,47 | 3,81 | 22,30 | 20,33 | 4,81 | 197,05 |
| 1982 1 ^e kwartaal ... | 146,73 | 35,54 | 4,35 | 11,83 | 11,98 | 1,81 | 0,64 | 2,03 | 0,46 | 3,07 | 1,03 | 21,74 | 11,40 | 12,17 | 15,60 | 3,62 | 9,46 | 47,76 | 8,87 | 7,50 | 4,06 | 27,33 | 21,56 | 4,90 | 220,95 |
| 2 ^e kwartaal ... | 154,42 | 39,34 | 4,44 | 12,28 | 10,32 | 1,86 | 0,67 | 2,36 | 0,49 | 3,96 | 1,08 | 23,11 | 12,80 | 9,80 | 17,06 | 4,19 | 10,66 | 46,44 | 6,87 | 9,66 | 4,36 | 25,55 | 23,63 | 4,97 | 229,46 |
| 3 ^e kwartaal ... | 136,94 | 33,63 | 3,40 | 10,55 | 9,12 | 1,47 | 0,46 | 2,05 | 0,50 | 3,34 | 0,94 | 23,13 | 11,04 | 7,94 | 15,05 | 3,52 | 10,80 | 43,24 | 6,80 | 8,25 | 4,10 | 24,09 | 20,76 | 3,60 | 204,54 |
| 4 ^e kwartaal ... | 152,45 | 36,16 | 4,33 | 11,83 | 12,66 | 1,66 | 0,51 | 2,04 | 0,49 | 3,41 | 1,12 | 19,49 | 15,58 | 11,25 | 16,35 | 3,86 | 11,71 | 45,45 | 8,03 | 8,45 | 4,45 | 24,52 | 22,99 | 4,50 | 225,39 |
| 1983 1 ^e kwartaal ... | 160,82 | 39,51 | 5,10 | 12,93 | 13,69 | 1,95 | 0,76 | 2,13 | 0,60 | 2,99 | 1,17 | 18,63 | 16,52 | 11,90 | 16,88 | 3,76 | 12,30 | 50,40 | 7,64 | 8,00 | 4,81 | 29,95 | 21,64 | 6,37 | 239,23 |
| 2 ^e kwartaal ... | 150,76 | 43,46 | 5,28 | 11,14 | 11,93 | 1,90 | 0,70 | 2,30 | 0,53 | 3,49 | 1,23 | 13,65 | 12,56 | 9,03 | 18,23 | 3,71 | 11,62 | 45,60 | 6,59 | 8,62 | 4,89 | 25,50 | 23,37 | 5,40 | 225,13 |

¹ Rubriek die vooral produkten omvat waarvoor een vertrouwelijk tarief geldt.

N. B. — De verbeteringen die in de totale gegevens van tabel VIII-1 werden aangebracht, konden niet worden gespreid over de verschillende goederensoorten.

VIII - 4a. — INDEXCIJFERS VAN DE GEMIDDELDE WAARDEN PER EENHEID ¹

Basis 1975 = 100

Bron : N.I.S. — Berekeningen door de N.B.B.

| | 1975 | 1976 | 1977 | 1978 | 1979 | 1980 | 1981 | 1982 | 1981 | | | | 1982 | | | | 1983 |
|--|--------------|--------------|--------------|--------------|--------------|--------------|--------------|--------------|-----------------------|-----------------------|-----------------------|-----------------------|-----------------------|-----------------------|-----------------------|-----------------------|-----------------------|
| | | | | | | | | | 1 ^e kwart. | 2 ^e kwart. | 3 ^e kwart. | 4 ^e kwart. | 1 ^e kwart. | 2 ^e kwart. | 3 ^e kwart. | 4 ^e kwart. | 1 ^e kwart. |
| INVOER (C.I.F.) — Indeling naar het gebruik der produkten | | | | | | | | | | | | | | | | | |
| Produktiegoederen | 100,0 | 106,8 | 106,9 | 105,7 | 118,4 | 142,7 | 168,2 | 192,4 | 159,0 | 166,0 | 176,2 | 171,5 | 182,5 | 188,0 | 198,6 | 201,5 | 198,2 |
| Verbruiksgoederen | 100,0 | 107,1 | 113,2 | 113,3 | 117,0 | 123,6 | 134,8 | 154,8 | 131,9 | 132,9 | 136,6 | 138,2 | 148,5 | 154,1 | 158,1 | 161,2 | 164,2 |
| Uitrustingsgoederen | 100,0 | 104,4 | 104,8 | 105,7 | 109,4 | 117,2 | 132,8 | 153,9 | 126,3 | 131,7 | 133,4 | 139,4 | 145,7 | 153,0 | 157,8 | 158,6 | 159,1 |
| Totaal | 100,0 | 106,6 | 108,2 | 108,0 | 117,9 | 135,7 | 155,9 | 178,2 | 149,4 | 153,7 | 160,7 | 159,6 | 169,5 | 175,7 | 183,2 | 185,4 | 184,6 |
| UITVOER (F.O.B.) — Indeling naar de aard der produkten | | | | | | | | | | | | | | | | | |
| Ijzer- en staalnijverheid | 100,0 | 102,3 | 95,7 | 98,6 | 108,0 | 115,2 | 120,2 | 148,1 | 115,8 | 115,1 | 121,9 | 127,1 | 139,4 | 150,4 | 149,9 | 150,9 | 152,4 |
| Metaalverwerkende bedrijven | 100,0 | 106,5 | 109,7 | 111,9 | 117,6 | 124,4 | 137,2 | 158,3 | 128,6 | 135,6 | 140,3 | 142,6 | 147,9 | 158,5 | 162,7 | 164,5 | 167,3 |
| Non-ferrometalen | 100,0 | 109,4 | 106,6 | 98,3 | 123,8 | 171,5 | 162,8 | 175,0 | 160,2 | 166,2 | 164,6 | 163,1 | 164,9 | 167,2 | 176,6 | 188,5 | 198,6 |
| Textiel | 100,0 | 103,2 | 107,5 | 106,5 | 108,8 | 115,9 | 122,6 | 137,7 | 121,2 | 119,4 | 124,7 | 125,9 | 133,1 | 137,3 | 139,6 | 141,0 | 143,2 |
| Scheikundige produkten | 100,0 | 103,9 | 101,9 | 99,8 | 111,9 | 126,3 | 137,4 | 155,7 | 131,7 | 134,8 | 141,2 | 142,1 | 148,1 | 156,9 | 157,3 | 159,9 | 161,1 |
| Steenkolennijverheid | 100,0 | 116,9 | 123,1 | 122,6 | 127,3 | 153,7 | 191,2 | 228,1 | 180,3 | 180,4 | 203,0 | 205,3 | 218,2 | 231,9 | 231,7 | 229,6 | 219,2 |
| Petroleumnijverheid | 100,0 | 118,0 | 116,6 | 111,0 | 183,3 | 229,7 | 290,1 | 340,9 | 262,1 | 276,6 | 300,9 | 308,9 | 316,5 | 326,9 | 338,3 | 372,5 | 351,8 |
| Glas en spiegelglas | 100,0 | 99,9 | 104,2 | 103,4 | 102,7 | 109,5 | 121,7 | 134,7 | 118,9 | 119,9 | 125,8 | 122,6 | 129,0 | 135,7 | 137,0 | 135,9 | 139,0 |
| Landbouwprodukten | 100,0 | 108,7 | 112,6 | 109,2 | 107,6 | 113,6 | 129,2 | 150,3 | 123,7 | 127,7 | 127,9 | 136,5 | 141,3 | 152,8 | 152,3 | 153,4 | 153,5 |
| Cement | 100,0 | 104,3 | 108,4 | 111,2 | 118,4 | 128,5 | 148,8 | 179,9 | 147,6 | 142,6 | 151,1 | 153,8 | 174,7 | 172,3 | 180,6 | 189,0 | 193,6 |
| Bouwmaterialen uit cement en uit gips | 100,0 | 109,8 | 116,8 | 122,8 | 131,9 | 145,6 | 160,6 | 185,3 | 157,1 | 160,2 | 161,2 | 162,9 | 177,5 | 181,3 | 188,9 | 187,4 | 197,2 |
| Groeven | 100,0 | 104,3 | 107,5 | 115,8 | 123,4 | 136,5 | 152,2 | 180,5 | 147,1 | 148,9 | 153,2 | 159,0 | 172,7 | 183,9 | 182,6 | 187,1 | 190,8 |
| Ceramiek | 100,0 | 107,8 | 111,9 | 118,4 | 127,4 | 143,1 | 164,4 | 198,8 | 152,0 | 161,3 | 161,4 | 174,6 | 191,2 | 198,1 | 196,3 | 196,0 | 211,7 |
| Hout en meubelen | 100,0 | 103,9 | 116,0 | 113,4 | 117,1 | 128,9 | 131,7 | 142,0 | 132,4 | 130,7 | 131,9 | 132,6 | 136,8 | 143,9 | 141,6 | 144,9 | 148,4 |
| Huiden, leder en schoeisel . | 100,0 | 116,9 | 125,4 | 125,0 | 147,6 | 138,9 | 145,4 | 173,2 | 141,5 | 146,5 | 147,5 | 146,1 | 167,4 | 181,6 | 175,5 | 170,7 | 183,6 |
| Papier en boeken | 100,0 | 99,8 | 99,6 | 96,3 | 101,8 | 114,4 | 126,5 | 143,1 | 120,8 | 125,3 | 128,6 | 132,1 | 139,0 | 145,7 | 144,5 | 142,9 | 145,8 |
| Bewerkte tabak | 100,0 | 95,6 | 101,9 | 108,1 | 111,9 | 123,3 | 142,4 | 200,8 | 130,2 | 142,0 | 145,7 | 151,3 | 163,3 | 173,6 | 191,2 | — | 259,0 |
| Rubber | 100,0 | 102,5 | 105,0 | 106,6 | 113,1 | 126,7 | 147,5 | 169,3 | 138,6 | 145,7 | 150,0 | 155,0 | 162,0 | 169,0 | 174,3 | 172,3 | 175,2 |
| Voedingsmiddelenbedrijven . | 100,0 | 98,3 | 100,8 | 94,9 | 95,6 | 104,3 | 118,0 | 125,1 | 118,8 | 117,2 | 118,6 | 116,8 | 119,9 | 125,0 | 129,1 | 125,9 | 127,6 |
| Diversen | 100,0 | 112,4 | 137,5 | 146,2 | 166,5 | 155,3 | 162,0 | 177,6 | 163,2 | 161,8 | 173,6 | 167,4 | 175,6 | 187,1 | 162,3 | 184,7 | 193,6 |
| Totaal | 100,0 | 105,7 | 107,6 | 107,3 | 117,7 | 129,7 | 142,2 | 162,4 | 135,9 | 139,3 | 145,5 | 147,5 | 153,9 | 162,8 | 164,0 | 168,1 | 170,4 |
| INDEXCIJFERS VAN DE RUILVOET ² | | | | | | | | | | | | | | | | | |
| Totaal | 100,0 | 99,2 | 99,4 | 99,4 | 99,8 | 95,6 | 91,2 | 91,1 | 91,0 | 90,6 | 90,5 | 92,4 | 90,8 | 92,7 | 89,5 | 90,7 | 92,3 |

¹ Zie N.B. van tabel VIII-3

² Indexcijfers van de ruilvoet = $\frac{\text{indexcijfer van de gemiddelde waarden per eenheid bij de uitvoer (f.o.b.)}}{\text{indexcijfer van de gemiddelde waarden per eenheid bij de invoer (c.i.f.)}} \times 100$

VIII - 4b. — INDEXCIJFERS VAN HET VOLUME ¹

Basis 1975 = 100

Bron : N.I.S. — Berekeningen door de N.B.B.

| | 1975 | 1976 | 1977 | 1978 | 1979 | 1980 | 1981 | 1982 | 1981 | | | | 1982 | | | | 1983 |
|--|--------------|--------------|--------------|--------------|--------------|--------------|--------------|--------------|-----------------------|-----------------------|-----------------------|-----------------------|-----------------------|-----------------------|-----------------------|-----------------------|-----------------------|
| | | | | | | | | | 1 ^e kwart. | 2 ^e kwart. | 3 ^e kwart. | 4 ^e kwart. | 1 ^e kwart. | 2 ^e kwart. | 3 ^e kwart. | 4 ^e kwart. | 1 ^e kwart. |
| INVOER (C.I.F.) — Indeling naar het gebruik der produkten | | | | | | | | | | | | | | | | | |
| Produktiegoederen | 100,0 | 114,9 | 116,4 | 118,7 | 127,7 | 127,4 | 122,6 | 125,2 | 126,6 | 120,8 | 116,1 | 125,9 | 130,6 | 135,6 | 113,9 | 122,2 | 130,2 |
| Verbruiksgoederen | 100,0 | 116,6 | 121,6 | 129,5 | 139,6 | 143,5 | 139,8 | 139,8 | 147,1 | 140,2 | 136,2 | 140,1 | 154,1 | 143,0 | 131,0 | 134,9 | 148,0 |
| Uitrustingsgoederen | 100,0 | 100,9 | 108,5 | 115,3 | 125,1 | 135,1 | 119,4 | 118,3 | 122,3 | 123,5 | 112,1 | 120,2 | 119,8 | 131,8 | 109,3 | 119,5 | 112,9 |
| Totaal | 100,0 | 113,5 | 116,7 | 121,0 | 130,4 | 132,4 | 126,8 | 128,4 | 131,5 | 125,9 | 120,9 | 129,1 | 135,2 | 141,6 | 117,8 | 125,7 | 133,0 |
| UITVOER (F.O.B.) — Indeling naar de aard der produkten | | | | | | | | | | | | | | | | | |
| Ijzer- en staalnijverheid | 100,0 | 101,6 | 100,3 | 109,1 | 119,9 | 114,3 | 106,5 | 90,8 | 102,4 | 115,4 | 94,8 | 113,3 | 92,3 | 103,0 | 79,8 | 90,4 | 92,3 |
| Metaalverwerkende bedrijven | 100,0 | 116,0 | 118,6 | 121,6 | 126,5 | 127,3 | 127,4 | 132,5 | 126,4 | 132,5 | 113,7 | 137,5 | 138,4 | 140,9 | 109,7 | 140,3 | 137,4 |
| Non-ferrometalen | 100,0 | 116,4 | 128,9 | 128,9 | 134,3 | 150,7 | 131,7 | 150,4 | 118,1 | 131,7 | 133,5 | 142,0 | 131,4 | 140,0 | 169,8 | 160,7 | 145,4 |
| Textiel | 100,0 | 112,8 | 110,5 | 110,4 | 116,3 | 121,5 | 122,1 | 122,0 | 122,0 | 124,2 | 107,2 | 134,3 | 122,7 | 125,2 | 106,0 | 133,3 | 136,2 |
| Scheikundige produkten | 100,0 | 117,4 | 128,0 | 142,1 | 158,2 | 157,9 | 162,5 | 170,5 | 158,8 | 166,6 | 151,7 | 171,8 | 170,1 | 180,2 | 157,8 | 176,0 | 184,3 |
| Steenkolennijverheid | 100,0 | 75,5 | 55,2 | 59,2 | 109,6 | 121,0 | 139,3 | 109,5 | 141,2 | 170,6 | 110,0 | 144,7 | 105,3 | 122,0 | 100,2 | 112,1 | 117,6 |
| Petroleumnijverheid | 100,0 | 102,8 | 127,0 | 109,5 | 114,3 | 135,0 | 124,6 | 118,1 | 111,6 | 102,3 | 139,5 | 142,6 | 101,7 | 86,3 | 157,1 | 129,0 | 107,2 |
| Glas en spiegelglas | 100,0 | 127,8 | 130,6 | 136,2 | 145,1 | 163,2 | 154,1 | 166,9 | 147,7 | 154,9 | 134,0 | 177,4 | 154,4 | 173,1 | 155,8 | 185,5 | 172,4 |
| Landbouwprodukten | 100,0 | 103,5 | 106,4 | 114,0 | 133,4 | 145,3 | 150,4 | 154,8 | 139,9 | 152,4 | 163,6 | 164,9 | 140,2 | 164,4 | 160,6 | 167,8 | 151,9 |
| Cement | 100,0 | 148,0 | 216,1 | 244,2 | 250,1 | 259,9 | 262,5 | 237,8 | 207,1 | 272,9 | 271,1 | 297,1 | 176,4 | 270,1 | 245,4 | 260,4 | 188,6 |
| Bouwmaterialen uit cement en uit gips | 100,0 | 106,8 | 106,8 | 111,7 | 109,1 | 109,6 | 88,9 | 90,2 | 80,7 | 103,8 | 88,1 | 82,6 | 75,7 | 101,4 | 89,1 | 94,9 | 89,5 |
| Groeven | 100,0 | 107,2 | 105,7 | 96,4 | 101,4 | 111,6 | 103,2 | 100,0 | 95,5 | 110,4 | 106,6 | 102,7 | 89,5 | 110,0 | 96,1 | 102,5 | 95,1 |
| Ceramiëk | 100,0 | 112,1 | 130,8 | 144,5 | 146,2 | 152,2 | 138,8 | 144,6 | 128,8 | 152,7 | 133,9 | 155,5 | 133,1 | 159,1 | 140,6 | 162,4 | 132,3 |
| Hout en meubelen | 100,0 | 116,6 | 106,7 | 114,5 | 119,3 | 127,4 | 129,3 | 139,1 | 128,3 | 134,9 | 110,1 | 142,9 | 130,2 | 143,7 | 121,2 | 161,6 | 149,9 |
| Huiden, leder en schoeisel . | 100,0 | 103,9 | 96,4 | 90,2 | 90,7 | 90,3 | 87,3 | 83,5 | 84,5 | 93,0 | 81,2 | 93,4 | 83,8 | 91,8 | 74,3 | 89,4 | 87,0 |
| Papier en boeken | 100,0 | 122,4 | 125,3 | 132,8 | 145,2 | 150,3 | 153,8 | 154,7 | 150,3 | 155,7 | 146,2 | 161,1 | 152,0 | 158,3 | 143,0 | 165,6 | 160,1 |
| Bewerkte tabak | 100,0 | 96,6 | 100,6 | 108,4 | 113,9 | 112,6 | 117,1 | 119,0 | 123,2 | 110,7 | 96,2 | 137,5 | 123,2 | 116,2 | 106,3 | — | 121,6 |
| Rubber | 100,0 | 99,7 | 107,1 | 110,3 | 115,9 | 119,3 | 121,8 | 124,4 | 119,4 | 129,4 | 108,8 | 129,7 | 119,0 | 133,2 | 111,6 | 133,9 | 124,4 |
| Voedingsmiddelenbedrijven . | 100,0 | 117,2 | 126,8 | 138,5 | 151,2 | 159,2 | 193,1 | 208,9 | 192,2 | 193,7 | 189,8 | 207,3 | 192,9 | 223,4 | 184,8 | 241,4 | 213,7 |
| Diversen | 100,0 | 115,6 | 108,1 | 104,5 | 107,6 | 109,8 | 128,6 | 125,9 | 118,4 | 120,6 | 108,4 | 134,1 | 127,7 | 125,6 | 119,9 | 132,7 | 135,3 |
| Totaal | 100,0 | 112,5 | 116,4 | 120,5 | 129,1 | 133,1 | 133,2 | 135,3 | 128,6 | 134,8 | 124,8 | 143,9 | 132,7 | 138,5 | 127,6 | 144,1 | 139,4 |

¹ Zie N.B. van tabel VIII-3.

VIII - 5. — GEOGRAFISCHE SPREIDING VAN DE BUITENLANDSE HANDEL VAN DE B.L.E.U.

(Miljarden franken)

Bron : N.I.S.

| Maandgemiddelden | Bondsrepubliek Duitsland | | | Frankrijk | | | Nederland | | |
|------------------------------------|--------------------------|---------|----------------|---------------------|---------|----------------|---------------------|---------|----------------|
| | invoer | uitvoer | handels-balans | invoer | uitvoer | handels-balans | invoer | uitvoer | handels-balans |
| 1975 | 20,70 | 19,62 | - 1,08 | 16,39 | 16,84 | + 0,45 | 16,03 | 15,08 | - 0,95 |
| 1976 | 25,53 | 24,51 | - 1,02 | 18,55 | 22,18 | + 3,63 | 20,07 | 17,88 | - 2,19 |
| 1977 | 26,81 | 25,13 | - 1,68 | 19,18 | 21,39 | + 2,21 | 20,44 | 18,83 | - 1,61 |
| 1978 | 29,23 | 26,83 | - 2,40 | 20,81 | 22,37 | + 1,56 | 20,83 | 19,32 | - 1,51 |
| 1979 | 32,85 | 31,10 | - 1,75 | 23,28 | 26,47 | + 3,19 | 24,78 | 22,35 | - 2,43 |
| 1980 | 34,42 | 33,46 | - 0,96 | 25,28 | 30,59 | + 5,31 | 28,71 | 23,92 | - 4,79 |
| 1981 | 36,28 | 34,51 | - 1,77 | 26,33 | 32,97 | + 6,64 | 32,87 | 25,45 | - 7,42 |
| 1982 | 44,05 | 40,81 | - 3,24 | 30,61 | 38,69 | + 8,08 | 38,76 | 28,30 | -10,46 |
| 1982 2 ^e kwartaal | 46,09 | 41,35 | - 4,74 | 32,77 | 41,12 | + 8,35 | 38,13 | 29,82 | - 8,31 |
| 3 ^e kwartaal | 42,35 | 39,65 | - 2,70 | 26,61 | 33,81 | + 7,20 | 34,22 | 27,66 | - 6,56 |
| 4 ^e kwartaal | 45,01 | 45,07 | + 0,06 | 32,54 | 42,87 | +10,33 | 40,87 | 30,46 | -10,41 |
| 1983 1 ^e kwartaal | 46,43 | 44,59 | - 1,84 | 33,30 | 41,50 | + 8,20 | 45,37 | 29,11 | -16,26 |
| 2 ^e kwartaal | 47,58 | 48,76 | + 1,18 | 33,59 | 41,13 | + 7,54 | 39,97 | 30,93 | - 9,04 |
| 1982 Eerste 6 maanden ... | 44,11 | 39,26 | - 4,85 | 31,64 | 39,04 | + 7,40 | 39,96 | 27,54 | -12,42 |
| Eerste 7 maanden ... | 43,88 | 39,21 | - 4,67 | 31,16 | 38,81 | + 7,65 | 38,86 | 27,31 | -11,55 |
| Eerste 8 maanden ... | 43,22 | 38,44 | - 4,78 | 30,03 | 36,63 | + 6,60 | 37,98 | 26,88 | -11,10 |
| Eerste 9 maanden ... | 43,52 | 39,39 | - 4,13 | 29,96 | 37,30 | + 7,34 | 38,05 | 27,58 | -10,47 |
| Eerste 10 maanden ... | 43,90 | 40,31 | - 3,59 | 30,18 | 38,12 | + 7,94 | 38,34 | 28,21 | -10,13 |
| Eerste 11 maanden ... | 43,96 | 40,51 | - 3,45 | 30,28 | 38,14 | + 7,86 | 38,79 | 28,16 | -10,63 |
| 12 maanden | 44,05 | 40,81 | - 3,24 | 30,61 | 38,69 | + 8,08 | 38,76 | 28,30 | -10,46 |
| 1983 Eerste maand | 41,19 | 41,66 | + 0,47 | 29,78 | 42,43 | +12,65 | 40,69 | 28,97 | -11,72 |
| Eerste 2 maanden ... | 42,66 | 40,86 | - 1,80 | 30,32 | 39,52 | + 9,20 | 43,02 | 27,34 | -15,68 |
| Eerste 3 maanden ... | 46,42 | 44,62 | - 1,80 | 33,28 | 41,35 | + 8,07 | 45,23 | 29,03 | -16,20 |
| Eerste 4 maanden ... | 46,28 | 45,09 | - 1,19 | 33,31 | 41,59 | + 8,28 | 44,51 | 29,32 | -15,19 |
| Eerste 5 maanden ... | 46,11 | 45,18 | - 0,93 | 32,99 | 41,15 | + 8,16 | 42,89 | 29,03 | -13,86 |
| Eerste 6 maanden ... | 47,00 | 46,68 | - 0,32 | 33,45 | 41,31 | + 7,86 | 42,67 | 30,02 | -12,65 |
| Maandgemiddelden | Italië | | | Verenigd Koninkrijk | | | E.E.G. ¹ | | |
| | invoer | uitvoer | handels-balans | invoer | uitvoer | handels-balans | invoer | uitvoer | handels-balans |
| 1975 | 3,67 | 3,54 | - 0,13 | 5,83 | 5,69 | - 0,14 | 63,38 | 62,13 | - 1,25 |
| 1976 | 4,36 | 5,00 | + 0,64 | 7,68 | 6,36 | - 1,32 | 77,15 | 77,73 | + 0,58 |
| 1977 | 4,79 | 4,91 | + 0,12 | 9,40 | 7,67 | - 1,73 | 81,63 | 79,81 | - 1,82 |
| 1978 | 5,10 | 5,38 | + 0,28 | 10,65 | 8,48 | - 2,17 | 87,82 | 84,08 | - 3,74 |
| 1979 | 6,04 | 7,31 | + 1,27 | 11,79 | 11,21 | - 0,58 | 100,07 | 100,54 | + 0,47 |
| 1980 | 6,28 | 8,69 | + 2,41 | 14,12 | 13,36 | - 0,76 | 110,27 | 112,37 | + 2,10 |
| 1981 | 6,47 | 8,73 | + 2,26 | 14,29 | 14,81 | + 0,52 | 117,97 | 120,20 | + 2,23 |
| 1982 | 7,92 | 10,06 | + 2,14 | 15,50 | 19,27 | + 3,77 | 139,08 | 140,80 | + 1,72 |
| 1982 2 ^e kwartaal | 7,73 | 10,76 | + 3,03 | 15,82 | 18,93 | + 3,11 | 142,81 | 145,59 | + 2,78 |
| 3 ^e kwartaal | 8,18 | 8,43 | + 0,25 | 14,14 | 17,70 | + 3,56 | 127,79 | 130,77 | + 2,98 |
| 4 ^e kwartaal | 8,22 | 11,01 | + 2,79 | 16,69 | 20,96 | + 4,27 | 146,21 | 154,28 | + 8,07 |
| 1983 1 ^e kwartaal | 9,15 | 10,67 | + 1,52 | 20,01 | 21,34 | + 1,33 | 157,25 | 151,32 | - 5,93 |
| 2 ^e kwartaal | 8,04 | 10,22 | + 2,18 | 18,46 | 22,16 | + 3,70 | 150,28 | 157,26 | + 6,98 |
| 1982 Eerste 6 maanden ... | 7,64 | 10,41 | + 2,77 | 15,58 | 19,22 | + 3,64 | 140,16 | 139,07 | - 1,09 |
| Eerste 7 maanden ... | 7,68 | 10,22 | + 2,54 | 15,05 | 18,91 | + 3,86 | 138,49 | 138,04 | - 0,45 |
| Eerste 8 maanden ... | 7,66 | 9,62 | + 1,96 | 14,98 | 18,31 | + 3,33 | 136,03 | 133,40 | - 2,63 |
| Eerste 9 maanden ... | 7,82 | 9,75 | + 1,93 | 15,10 | 18,71 | + 3,61 | 136,70 | 136,31 | - 0,39 |
| Eerste 10 maanden ... | 7,89 | 9,95 | + 2,06 | 15,28 | 19,05 | + 3,77 | 137,81 | 139,25 | + 1,44 |
| Eerste 11 maanden ... | 7,94 | 9,97 | + 2,03 | 15,67 | 19,12 | + 3,45 | 138,87 | 139,52 | + 0,65 |
| 12 maanden | 7,92 | 10,06 | + 2,14 | 15,50 | 19,27 | + 3,77 | 139,08 | 140,80 | + 1,72 |
| 1983 Eerste maand | 8,16 | 10,94 | + 2,78 | 18,00 | 22,01 | + 4,01 | 140,10 | 150,51 | +10,41 |
| Eerste 2 maanden ... | 8,66 | 10,26 | + 1,60 | 17,62 | 20,65 | + 3,03 | 145,07 | 142,76 | - 2,31 |
| Eerste 3 maanden ... | 9,15 | 10,70 | + 1,55 | 20,01 | 21,35 | + 1,34 | 157,07 | 151,15 | - 5,92 |
| Eerste 4 maanden ... | 8,81 | 10,51 | + 1,70 | 20,27 | 21,30 | + 1,03 | 156,06 | 151,89 | - 4,17 |
| Eerste 5 maanden ... | 8,56 | 10,41 | + 1,85 | 19,70 | 21,03 | + 1,33 | 153,02 | 150,82 | - 2,20 |
| Eerste 6 maanden ... | 8,60 | 10,44 | + 1,84 | 19,24 | 21,75 | + 2,51 | 153,76 | 154,29 | + 0,53 |

¹Bondsrepubliek Duitsland, Frankrijk, Nederland, Italië, Verenigd Koninkrijk, Ierland, Denemarken en, vanaf 1981, Griekenland.

VIII - 5. — GEOGRAFISCHE SPREIDING VAN DE BUITENLANDSE HANDEL VAN DE B.L.E.U. (vervolg)

(Miljarden franken)

Bron : N.I.S.

| Maandgemiddelden | Verenigde Staten van Amerika | | | Japan | | | Leden van de O.P.E.C. ¹ | | |
|------------------------------------|------------------------------|---------|----------------|---------------------|---------|----------------|--------------------------------------|---------|----------------|
| | invoer | uitvoer | handels-balans | invoer | uitvoer | handels-balans | invoer | uitvoer | handels-balans |
| 1975 | 5,97 | 3,60 | - 2,37 | 1,29 | 0,47 | - 0,82 | 7,11 | 3,40 | - 3,71 |
| 1976 | 6,98 | 3,75 | - 3,23 | 1,79 | 0,57 | - 1,22 | 8,51 | 4,16 | - 4,35 |
| 1977 | 7,27 | 4,72 | - 2,55 | 1,92 | 0,50 | - 1,42 | 10,14 | 5,51 | - 4,63 |
| 1978 | 7,34 | 4,85 | - 2,49 | 2,11 | 0,74 | - 1,37 | 8,85 | 5,76 | - 3,09 |
| 1979 | 9,92 | 5,15 | - 4,77 | 2,49 | 0,84 | - 1,65 | 10,95 | 5,65 | - 5,30 |
| 1980 | 13,43 | 5,28 | - 8,15 | 3,50 | 0,77 | - 2,73 | 16,06 | 7,33 | - 8,73 |
| 1981 | 13,83 | 7,26 | - 6,57 | 4,53 | 1,00 | - 3,53 | 19,13 | 9,08 | - 10,05 |
| 1982 | 15,48 | 8,78 | - 6,70 | 4,16 | 1,24 | - 2,92 | 18,58 | 8,84 | - 9,74 |
| 1982 2 ^e kwartaal | 17,25 | 7,64 | - 9,61 | 4,65 | 1,37 | - 3,28 | 20,50 | 10,03 | - 10,47 |
| 3 ^e kwartaal | 14,53 | 9,05 | - 5,48 | 3,36 | 1,19 | - 2,17 | 19,98 | 7,69 | - 12,29 |
| 4 ^e kwartaal | 14,65 | 10,63 | - 4,02 | 3,92 | 1,34 | - 2,58 | 15,53 | 9,25 | - 6,28 |
| 1983 1 ^e kwartaal | 15,32 | 10,96 | - 4,36 | 5,11 | 1,33 | - 3,78 | 13,66 | 9,49 | - 4,17 |
| 2 ^e kwartaal | 14,61 | 10,20 | - 4,41 | 5,28 | 1,57 | - 3,71 | 9,29 | 7,91 | - 1,38 |
| 1982 Eerste 6 maanden ... | 16,38 | 7,72 | - 8,66 | 4,68 | 1,22 | - 3,46 | 19,40 | 9,22 | - 10,18 |
| Eerste 7 maanden ... | 15,97 | 7,99 | - 7,98 | 4,50 | 1,24 | - 3,26 | 19,18 | 9,12 | - 10,06 |
| Eerste 8 maanden ... | 15,80 | 7,78 | - 8,02 | 4,36 | 1,19 | - 3,17 | 19,32 | 8,77 | - 10,55 |
| Eerste 9 maanden ... | 15,76 | 8,17 | - 7,59 | 4,24 | 1,21 | - 3,03 | 19,59 | 8,71 | - 10,88 |
| Eerste 10 maanden ... | 15,58 | 8,63 | - 6,95 | 4,19 | 1,23 | - 2,96 | 19,26 | 8,78 | - 10,48 |
| Eerste 11 maanden ... | 15,54 | 8,66 | - 6,88 | 4,18 | 1,23 | - 2,95 | 19,06 | 8,82 | - 10,24 |
| 12 maanden | 15,48 | 8,78 | - 6,70 | 4,16 | 1,24 | - 2,92 | 18,58 | 8,84 | - 9,74 |
| 1983 Eerste maand | 15,71 | 10,47 | - 5,24 | 4,06 | 1,42 | - 2,64 | 15,13 | 11,60 | - 3,53 |
| Eerste 2 maanden ... | 14,41 | 10,35 | - 4,06 | 4,73 | 1,41 | - 3,32 | 14,18 | 9,16 | - 5,02 |
| Eerste 3 maanden ... | 15,29 | 10,95 | - 4,34 | 5,11 | 1,33 | - 3,78 | 13,66 | 9,44 | - 4,22 |
| Eerste 4 maanden ... | 15,25 | 10,81 | - 4,44 | 5,08 | 1,45 | - 3,63 | 12,87 | 9,17 | - 3,70 |
| Eerste 5 maanden ... | 14,87 | 10,42 | - 4,45 | 5,12 | 1,45 | - 3,67 | 11,60 | 8,93 | - 2,67 |
| Eerste 6 maanden ... | 14,97 | 10,58 | - 4,39 | 5,19 | 1,45 | - 3,74 | 11,47 | 8,70 | - 2,77 |
| Maandgemiddelden | Landen met markteconomie | | | | | | Landen met centraal geleide economie | | |
| | Ontwikkelde landen | | | Ontwikkelingslanden | | | invoer | uitvoer | handels-balans |
| | invoer | uitvoer | handels-balans | invoer | uitvoer | handels-balans | | | |
| 1975 | 79,45 | 75,62 | - 3,83 | 12,71 | 8,89 | - 3,82 | 2,04 | 2,78 | + 0,74 |
| 1976 | 95,65 | 92,48 | - 3,17 | 16,29 | 9,54 | - 6,75 | 2,09 | 2,73 | + 0,64 |
| 1977 | 100,54 | 96,68 | - 3,86 | 17,77 | 12,03 | - 5,74 | 2,28 | 2,44 | + 0,16 |
| 1978 | 107,98 | 100,54 | - 7,44 | 16,82 | 13,22 | - 3,60 | 2,29 | 2,85 | + 0,56 |
| 1979 | 125,65 | 120,52 | - 5,13 | 20,14 | 13,94 | - 6,20 | 2,80 | 3,13 | + 0,33 |
| 1980 | 143,56 | 136,08 | - 7,48 | 26,86 | 16,73 | - 10,13 | 4,53 | 3,55 | - 0,98 |
| 1981 | 156,20 | 146,24 | - 9,96 | 31,10 | 19,90 | - 11,20 | 5,08 | 3,92 | - 1,16 |
| 1982 | 179,32 | 171,34 | - 7,98 | 33,10 | 21,86 | - 11,24 | 7,62 | 4,34 | - 3,28 |
| 1982 2 ^e kwartaal | 186,94 | 173,60 | - 13,34 | 34,28 | 22,64 | - 11,64 | 8,16 | 4,15 | - 4,01 |
| 3 ^e kwartaal | 163,40 | 164,03 | + 0,63 | 33,85 | 20,02 | - 13,83 | 7,49 | 4,13 | - 3,36 |
| 4 ^e kwartaal | 186,75 | 188,16 | + 1,41 | 30,17 | 24,35 | - 5,82 | 8,29 | 5,59 | - 2,70 |
| 1983 1 ^e kwartaal | 202,71 | 185,69 | - 17,02 | 27,76 | 22,89 | - 4,87 | 8,80 | 5,52 | - 3,28 |
| 2 ^e kwartaal | 195,09 | 190,09 | - 5,00 | 23,67 | 20,93 | - 2,74 | 6,25 | 5,60 | - 0,65 |
| 1982 Eerste 6 maanden ... | 183,56 | 166,58 | - 16,98 | 34,18 | 21,53 | - 12,65 | 7,35 | 3,81 | - 3,54 |
| Eerste 7 maanden ... | 180,06 | 166,04 | - 14,02 | 33,56 | 21,71 | - 11,85 | 7,53 | 3,92 | - 3,61 |
| Eerste 8 maanden ... | 176,52 | 160,72 | - 15,80 | 33,66 | 20,87 | - 12,79 | 7,29 | 3,87 | - 3,42 |
| Eerste 9 maanden ... | 176,84 | 165,73 | - 11,11 | 34,07 | 21,03 | - 13,04 | 7,40 | 3,92 | - 3,48 |
| Eerste 10 maanden ... | 177,72 | 169,61 | - 8,11 | 33,57 | 21,43 | - 12,14 | 7,22 | 4,08 | - 3,14 |
| Eerste 11 maanden ... | 179,05 | 169,90 | - 9,15 | 33,70 | 21,63 | - 12,07 | 7,49 | 4,20 | - 3,29 |
| 12 maanden | 179,32 | 171,34 | - 7,98 | 33,10 | 21,86 | - 11,24 | 7,62 | 4,34 | - 3,28 |
| 1983 Eerste maand | 181,24 | 183,70 | + 2,46 | 29,82 | 26,15 | - 3,67 | 6,45 | 6,15 | - 0,30 |
| Eerste 2 maanden ... | 186,56 | 175,87 | - 10,69 | 28,64 | 22,24 | - 6,40 | 7,85 | 5,39 | - 2,46 |
| Eerste 3 maanden ... | 202,49 | 185,48 | - 17,01 | 27,76 | 22,82 | - 4,94 | 8,80 | 5,50 | - 3,30 |
| Eerste 4 maanden ... | 201,10 | 185,79 | - 15,31 | 26,89 | 22,56 | - 4,33 | 8,36 | 5,53 | - 2,83 |
| Eerste 5 maanden ... | 197,23 | 184,08 | - 13,15 | 25,75 | 22,14 | - 3,61 | 7,97 | 5,60 | - 2,37 |
| Eerste 6 maanden ... | 198,90 | 187,89 | - 11,01 | 25,72 | 21,91 | - 3,81 | 7,53 | 5,56 | - 1,97 |

¹ Leden van de organisatie van aardolie-exporterende landen (Organisatie of Petroleum Exporting Countries): Venezuela, Ecuador, Nigeria, Algerije, Gabon, Libië, Koeweit, Katar, Verenigde Arabische Emiraten, Irak, Iran, Saoedi-Arabië en Indonesië.

Bibliografische referenties: *Maandelijks bulletin over de buitenlandse handel van de B.L.E.U.* — *Statistisch Jaarboek voor België.* — *Statistisch Tijdschrift van het N.I.S.* — *Belgisch Handelstijdschrift van de Belgische dienst voor de Buitenlandse Handel.* — *Belgische Economische Statistieken 1960-1970.* — *Statistische tijdschriften: Commerce Extérieure (O.E.S.O.), Statistical Papers: Direction of International Trade (O.V.N.), Eurostatistieken (Bureau voor de Statistiek der Europese Gemeenschappen).*

IX. — BETALINGSBALANS VAN DE BELGISCH-LUXEMBURGSE ECONOMISCHE UNIE

1. — ALGEMENE BETALINGSBALANS OP TRANSACTIEBASIS

Jaarcijfers - (Miljarden franken)

| | 1975 | 1976 | 1977 | 1978 | 1979 | 1980 | 1981 | | |
|---|--------|--------|---------|--------|---------|---------|-------------|----------|---------|
| | | | | | | | Ontvangsten | Uitgaven | Saldo |
| 1. Goederen- en dienstenverkeer : | | | | | | | | | |
| 1.1 Goederenverkeer : | | | | | | | | | |
| 1.11 Uitvoer en invoer | - 32,2 | - 50,9 | - 110,1 | - 86,5 | - 139,5 | - 154,7 | 1.853,6 | 2.029,4 | - 175,8 |
| 1.12 Loonwerk | + 15,8 | + 21,4 | + 40,9 | + 44,8 | + 47,4 | + 37,7 | 78,2 | 36,7 | + 41,5 |
| 1.13 Arbitrage (netto) | + 16,8 | + 21,5 | + 25,7 | + 8,7 | + 18,5 | + 8,4 | 25,0 | — | + 25,0 |
| 1.2 Vracht- en verzekeringskosten voor goederenvervoer | + 6,2 | + 7,5 | + 7,3 | + 8,8 | + 10,8 | + 17,0 | 118,9 | 100,3 | + 18,6 |
| 1.3 Andere vervoerkosten | + 0,7 | + 0,1 | + 2,5 | - 0,4 | - 0,2 | - 1,0 | 62,6 | 66,4 | - 3,8 |
| 1.4 Reisverkeer | - 20,1 | - 22,7 | - 26,1 | - 34,2 | - 39,2 | - 42,7 | 60,6 | 107,5 | - 46,9 |
| 1.5 Opbrengsten uit beleggingen en investeringen | + 16,4 | + 23,3 | + 19,2 | + 19,6 | + 10,4 | - 2,2 | 881,3 | 884,3 | - 3,0 |
| 1.6 Niet elders vermelde overheidstransacties ... | + 16,4 | + 18,6 | + 25,1 | + 27,2 | + 26,9 | + 32,1 | 50,9 | 14,0 | + 36,9 |
| 1.7 Overige : | | | | | | | | | |
| 1.71 Grensarbeiders | + 5,5 | + 5,9 | + 5,8 | + 5,4 | + 5,0 | + 3,7 | 18,3 | 15,0 | + 3,3 |
| 1.72 Overige | + 4,3 | + 12,0 | + 14,4 | + 5,7 | - 1,1 | - 4,3 | 174,1 | 176,9 | - 2,8 |
| Totaal 1 | + 29,8 | + 36,7 | + 4,7 | - 0,9 | - 61,0 | - 106,0 | 3.323,5 | 3.430,5 | - 107,0 |
| 2. Overdrachten : | | | | | | | | | |
| 2.1 Particulieren | - 4,0 | - 7,5 | - 5,8 | - 8,8 | - 10,1 | - 11,0 | 24,0 | 39,3 | - 15,3 |
| 2.2 Overheid | - 19,8 | - 14,2 | - 18,8 | - 16,7 | - 18,3 | - 27,4 | 25,7 | 58,2 | - 32,5 |
| Totaal 2 | - 23,8 | - 21,7 | - 24,6 | - 25,5 | - 28,4 | - 38,4 | 49,7 | 97,5 | - 47,8 |
| Lopend verkeer (Totaal 1. + 2.) | + 6,0 | + 15,0 | - 19,9 | - 26,4 | - 89,4 | - 144,4 | 3.373,2 | 3.528,0 | - 154,8 |
| 3. Kapitaalverkeer van de overheid : | | | | | | | | | |
| 3.1 Staat : | | | | | | | | | |
| 3.11 Verplichtingen | - 0,9 | - 1,0 | + 1,5 | + 16,8 | + 8,7 | + 26,7 | 198,0 | 92,1 | + 105,9 |
| 3.12 Tegoeden | - 3,3 | - 2,1 | - 1,7 | - 4,2 | - 4,4 | - 3,0 | 0,1 | 4,5 | - 4,4 |
| 3.2 Andere overheid | 0,0 | 0,0 | 0,0 | 0,0 | 0,0 | + 2,0 | 6,4 | 0,8 | + 5,6 |
| Totaal 3 | - 4,2 | - 3,1 | - 0,2 | + 12,6 | + 4,3 | + 25,7 | 204,5 | 97,4 | + 107,1 |
| 4. Kapitaalverkeer v/d bedrijven¹ en particulieren : | | | | | | | | | |
| 4.1 Handelskredieten ² (nettocijfers) | + 15,8 | - 27,6 | + 7,6 | - 18,7 | - 7,0 | - 18,2 | — | 47,0 | - 47,0 |
| 4.2 Overige : | | | | | | | | | |
| 4.21 Overheidsbedrijven | + 1,5 | + 0,2 | - 0,6 | 0,0 | + 7,2 | + 5,5 | 20,7 | 2,2 | + 18,5 |
| 4.22 Financiële instel. v/d overheidssector .. | - 1,7 | + 8,9 | + 3,7 | - 4,3 | + 24,8 | + 57,9 | 33,9 | 21,0 | + 12,9 |
| 4.23 Particuliere sector : | | | | | | | | | |
| 4.231 Belgisch-Luxemburgse invest. en beleg. in het buitenland : | | | | | | | | | |
| 4.2311 Effecten (nettocijfers) ... | - 36,1 | - 12,9 | - 18,1 | - 24,7 | - 13,7 | - 23,4 | — | 41,1 | - 41,1 |
| 4.2312 Directe investeringen ... | - 5,5 | - 11,3 | - 12,7 | - 11,4 | - 32,8 | - 1,8 | 30,2 | 31,3 | - 1,1 |
| 4.2313 Onroerende goederen ... | - 3,0 | - 2,2 | - 3,9 | - 6,1 | - 6,1 | - 4,8 | 3,3 | 6,9 | - 3,6 |
| 4.2314 Overige (nettocijfers) ... | - 3,2 | - 17,8 | - 17,1 | - 12,1 | - 33,4 | - 56,1 | — | 56,4 | - 56,4 |
| 4.232 Buitenlandse investeringen en beleggingen in de B.L.E.U. : | | | | | | | | | |
| 4.2321 Effecten (nettocijfers) ... | + 1,6 | + 0,6 | + 5,0 | + 2,1 | + 1,8 | - 0,9 | — | 2,0 | - 2,0 |
| 4.2322 Directe investeringen ... | + 33,9 | + 30,6 | + 40,0 | + 40,8 | + 29,5 | + 42,5 | 59,0 | 7,3 | + 51,7 |
| 4.2323 Onroerende goederen ... | + 1,4 | + 2,5 | + 5,7 | + 4,1 | + 3,5 | + 2,9 | 3,1 | 2,0 | + 1,1 |
| 4.2324 Overige (nettocijfers) ... | + 4,7 | + 9,0 | + 2,5 | - 1,8 | + 2,7 | + 28,1 | 57,7 | — | + 57,7 |
| Totaal 4 | + 9,4 | - 20,0 | + 12,1 | - 32,1 | - 23,5 | + 31,7 | 207,9 | 217,2 | - 9,3 |
| 5. Vergissingen en weglatingen (netto) | + 13,8 | + 6,6 | + 10,8 | + 12,3 | - 11,1 | + 20,9 | — | 3,1 | - 3,1 |
| Totaal 1 tot 5 | + 25,0 | - 1,5 | + 2,8 | - 33,6 | - 119,7 | - 66,1 | 3.785,6 | 3.845,7 | - 60,1 |
| 6. Financiering van het totaal : | | | | | | | | | |
| 6.1 Handelskredieten ² geherfinancierd bij de ingezeten niet-geldscheppende sector | + 0,7 | + 3,0 | + 8,8 | - 1,6 | + 7,0 | + 10,1 | — | — | - 3,4 |
| 6.2 Mutatie van het netto buitenlands actief van de overwegend geldscheppende instellingen : | | | | | | | | | |
| 6.21 Belgische en Luxemburgse banken : | | | | | | | | | |
| 6.211 Handelskredieten ² | + 3,4 | + 7,2 | + 3,7 | + 4,9 | + 15,0 | + 5,2 | — | — | - 5,3 |
| 6.212 Overige : | | | | | | | | | |
| 6.2121 Belg. en Lux. franken .. | - 8,9 | + 0,1 | - 2,6 | - 16,1 | - 41,5 | - 64,4 | — | — | + 51,9 |
| 6.2122 Buitenlandse valuta's ... | + 11,2 | + 11,4 | - 4,8 | - 10,7 | - 64,7 | - 31,2 | — | — | - 30,3 |
| 6.22 Diverse instellingen : | | | | | | | | | |
| 6.221 Handelskredieten ² | + 0,4 | - 0,5 | 0,0 | + 0,1 | - 0,4 | + 2,4 | — | — | - 1,5 |
| 6.222 Overige | 0,0 | 0,0 | 0,0 | 0,0 | 0,0 | 0,0 | — | — | 0,0 |
| 6.23 N.B.B. : | | | | | | | | | |
| 6.231 Handelskredieten ² | - 0,2 | + 1,9 | + 6,3 | + 5,7 | - 3,6 | - 15,2 | — | — | + 24,2 |
| 6.232 Overige (netto goud- en deviezenreserves) | + 18,4 | - 24,6 | - 8,6 | - 15,9 | - 31,5 | + 27,0 | — | — | - 95,7 |
| p.m. Mutatie van de bijzondere trekingsrechten voortvloeiend uit toewijzingen .. | — | — | — | — | (+ 4,5) | (+ 4,5) | (- 4,4) | — | (+ 4,4) |

N.B. Voor de methodologie van de betalingsbalans van de Belgisch-Luxemburgse Economische Unie wordt verwezen naar de « Bibliografische referenties ».

¹ Excl. de overwegend geldscheppende instellingen.

² Onder rubriek 4.1 zijn alleen geboekt de niet bij de Belgische en Luxemburgse banken gemobiliseerde handelskredieten. De overige handelskredieten, d.w.z. de wissels waaraan ver-

kopen van goederen en diensten aan het buitenland ten grondslag liggen die gemobiliseerd werden bij de Belgische en Luxemburgse banken, zijn geboekt onder de subrubrieken 6.211, 6.221, 6.231, of 6.1, naargelang zij in de portefeuille van de banken bleven of geherfinancierd werden resp. bij diverse geldscheppende instellingen, bij de N.B.B. of bij de ingezeten niet-geldscheppende instellingen.

IX - 2. — ALGEMENE BETALINGSBALANS OP TRANSACTIEBASIS

Saldi per kwartaal

(Miljarden franken)

| | 1980 | | 1981 | | | | 1982 * | | |
|---|-------------------------|-------------------------|-------------------------|-------------------------|-------------------------|-------------------------|-------------------------|-------------------------|-------------------------|
| | 3 ^e kwartaal | 4 ^e kwartaal | 1 ^e kwartaal | 2 ^e kwartaal | 3 ^e kwartaal | 4 ^e kwartaal | 1 ^e kwartaal | 2 ^e kwartaal | 3 ^e kwartaal |
| 1. Goederen- en dienstenverkeer : | | | | | | | | | |
| 1.1 Goederenverkeer : | | | | | | | | | |
| 1.11 Uitvoer en invoer | - 40,6 | - 29,0 | - 45,6 | - 46,0 | - 50,0 | - 34,2 | - 75,9 | - 40,9 | - 26,1 |
| 1.12 Loonwerk | + 10,0 | + 6,8 | + 11,5 | + 12,6 | + 7,5 | + 9,9 | + 1,2 | + 11,3 | + 23,6 |
| 1.13 Arbitrage | + 4,5 | - 9,1 | + 6,8 | + 7,0 | + 7,6 | + 3,6 | + 7,2 | + 7,6 | + 10,2 |
| 1.2 Vracht- en verzekeringskosten voor goederenvervoer | + 4,9 | + 4,7 | + 3,9 | + 4,8 | + 5,4 | + 4,5 | + 4,4 | + 4,4 | + 5,6 |
| 1.3 Andere vervoerkosten | - 1,2 | - 1,5 | - 0,7 | + 0,3 | - 0,8 | - 2,6 | - 0,5 | + 3,8 | + 5,2 |
| 1.4 Reisverkeer | - 17,4 | - 4,4 | - 9,9 | - 13,8 | - 16,0 | - 7,2 | - 7,0 | - 6,7 | - 11,6 |
| 1.5 Opbrengsten uit beleggingen en investeringen | + 3,3 | - 2,0 | + 2,7 | - 4,9 | + 3,0 | - 3,8 | - 5,9 | - 3,4 | - 5,1 |
| 1.6 Niet elders vermelde overheidstransacties ... | + 9,0 | + 8,3 | + 9,3 | + 9,1 | + 9,5 | + 9,0 | + 9,6 | + 9,8 | + 11,4 |
| 1.7 Overige : | | | | | | | | | |
| 1.71 Grensarbeiders | + 1,2 | + 0,7 | + 1,2 | + 0,7 | + 0,6 | + 0,8 | + 0,5 | + 0,2 | + 0,7 |
| 1.72 Overige | - 0,4 | - 3,1 | + 2,4 | - 0,4 | - 1,2 | - 3,6 | + 0,7 | + 1,0 | - 0,1 |
| Totaal 1 | - 26,7 | - 28,6 | - 18,4 | - 30,6 | - 34,4 | - 23,6 | - 65,7 | - 12,9 | + 13,8 |
| 2. Overdrachten : | | | | | | | | | |
| 2.1 Particulieren | - 3,0 | - 2,0 | - 3,1 | - 3,3 | - 4,9 | - 4,0 | - 3,9 | - 3,3 | - 1,8 |
| 2.2 Overheid | - 6,7 | - 3,4 | - 11,0 | - 9,3 | - 5,4 | - 6,8 | - 10,8 | - 13,1 | - 13,4 |
| Totaal 2 | - 9,7 | - 5,4 | - 14,1 | - 12,6 | - 10,3 | - 10,8 | - 14,7 | - 16,4 | - 15,2 |
| Lopend verkeer (Totaal 1. + 2.) | - 36,4 | - 34,0 | - 32,5 | - 43,2 | - 44,7 | - 34,4 | - 80,4 | - 29,3 | - 1,4 |
| 3. Kapitaalverkeer van de overheid : | | | | | | | | | |
| 3.1 Staat : | | | | | | | | | |
| 3.11 Verplichtingen | + 12,4 | - 5,7 | + 32,0 | + 27,7 | + 17,3 | + 28,9 | + 43,2 | + 35,7 | + 33,9 |
| 3.12 Tegoeden | - 1,3 | - 0,7 | - 0,1 | - 1,0 | - 1,0 | - 2,3 | - 0,8 | - 0,9 | - 1,9 |
| 3.2 Andere overheid | + 2,0 | 0,0 | 0,0 | 0,0 | - 0,8 | + 6,4 | + 0,3 | + 5,6 | 0,0 |
| Totaal 3 | + 13,1 | - 6,4 | + 31,9 | + 26,7 | + 15,5 | + 33,0 | + 42,7 | + 40,4 | + 32,0 |
| 4. Kapitaalverkeer v/d bedrijven¹ en particulieren : | | | | | | | | | |
| 4.1 Handelskredieten ² | - 2,6 | - 0,9 | - 8,5 | - 16,7 | - 3,8 | - 18,0 | + 27,8 | - 27,8 | + 7,1 |
| 4.2 Overige : | | | | | | | | | |
| 4.21 Overheidsbedrijven | + 0,2 | + 3,4 | + 2,0 | + 5,5 | + 0,9 | + 10,1 | + 1,8 | + 0,1 | - 1,0 |
| 4.22 Financiële instel. v/d overheidssector .. | + 10,8 | + 4,0 | - 10,0 | - 1,2 | + 13,8 | + 10,3 | - 2,0 | + 3,4 | - 0,8 |
| 4.23 Particuliere sector : | | | | | | | | | |
| 4.231 Belgisch-Luxemburgse invest. en beleg. in het buitenland : | | | | | | | | | |
| 4.2311 Effecten | - 8,7 | - 5,2 | - 10,1 | - 3,0 | - 6,4 | - 21,6 | - 14,5 | - 16,0 | - 20,1 |
| 4.2312 Directe investeringen ... | + 1,6 | - 13,1 | + 1,8 | + 11,2 | - 8,7 | - 5,4 | - 0,4 | + 12,5 | - 5,8 |
| 4.2313 Onroerende goederen ... | - 1,1 | - 1,0 | - 1,2 | - 1,2 | - 0,4 | - 0,8 | - 0,3 | - 0,4 | - 0,4 |
| 4.2314 Overige | - 6,4 | - 7,5 | - 17,6 | - 12,3 | - 16,6 | - 9,9 | - 17,4 | - 0,1 | - 20,4 |
| 4.232 Buitenlandse investeringen en beleggingen in de B.L.E.U. : | | | | | | | | | |
| 4.2321 Effecten | - 0,3 | - 1,2 | - 0,7 | - 0,3 | - 1,0 | 0,0 | + 2,1 | + 1,3 | + 2,3 |
| 4.2322 Directe investeringen ... | + 10,3 | + 14,4 | + 8,6 | + 22,5 | + 4,9 | + 15,7 | + 2,5 | + 22,7 | + 10,9 |
| 4.2323 Onroerende goederen ... | + 0,6 | + 0,7 | + 0,2 | + 0,2 | + 0,3 | + 0,4 | + 1,4 | + 1,6 | + 1,2 |
| 4.2324 Overige | - 3,3 | + 16,1 | + 10,2 | + 25,6 | + 4,8 | + 17,1 | + 9,9 | + 0,6 | + 6,3 |
| Totaal 4 | + 1,1 | + 9,7 | - 25,3 | + 30,3 | - 12,2 | - 2,1 | + 10,9 | - 2,1 | - 20,7 |
| 5. Vergissingen en weglatingen | + 3,6 | + 15,8 | + 17,9 | + 2,3 | - 1,3 | - 22,0 | + 1,3 | - 22,8 | + 16,2 |
| Totaal 1 tot 5 | - 18,6 | - 14,9 | - 8,0 | + 16,1 | - 42,7 | - 25,5 | - 25,5 | - 13,8 | + 26,1 |
| 6. Financiering van het totaal : | | | | | | | | | |
| 6.1 Handelskredieten ² ghefinancierd bij de ingezeten niet-geldscheppende sector | + 3,0 | + 1,9 | + 0,4 | + 0,2 | + 3,2 | - 7,2 | + 0,6 | + 1,7 | + 0,2 |
| 6.2 Mutatie van het netto buitenlands actief van de overwegend geldscheppende instellingen : | | | | | | | | | |
| 6.21 Belgische en Luxemburgse banken : | | | | | | | | | |
| 6.211 Handelskredieten ² | + 1,2 | - 6,7 | - 3,5 | + 1,1 | - 2,3 | - 0,6 | + 4,6 | - 11,7 | + 4,1 |
| 6.212 Overige : | | | | | | | | | |
| 6.2121 Belg. en Lux. franken .. | - 17,8 | - 10,4 | + 37,9 | - 5,8 | + 19,5 | + 0,3 | - 1,2 | - 5,1 | - 34,2 |
| 6.2122 Buitenlandse valuta's ... | - 7,7 | + 4,8 | - 1,8 | + 13,6 | - 23,7 | - 18,4 | - 14,3 | + 13,8 | + 9,8 |
| 6.22 Diverse instellingen : | | | | | | | | | |
| 6.221 Handelskredieten ² | + 0,5 | + 1,9 | - 1,2 | - 1,1 | + 1,1 | - 0,3 | - 0,9 | 0,0 | + 0,5 |
| 6.222 Overige | - 0,1 | + 0,1 | 0,0 | - 0,3 | + 0,1 | + 0,2 | 0,0 | - 0,5 | + 0,5 |
| 6.23 N.B.B. : | | | | | | | | | |
| 6.231 Handelskredieten ² | - 6,9 | - 0,4 | + 7,0 | + 4,7 | - 0,3 | + 12,8 | - 3,5 | + 8,5 | - 15,1 |
| 6.232 Overige (netto goud- en deviezenreserves) | + 9,2 | - 6,1 | - 46,8 | + 3,7 | - 40,3 | - 12,3 | - 10,8 | - 20,5 | + 60,3 |
| p.m. Mutatie van de bijzondere trekingsrechten voortvloeiend uit toewijzingen . | — | — | (+ 4,4) | — | — | — | — | — | — |

N.B. Voor de methodologie van de betalingsbalans van de Belgisch-Luxemburgse Economische Unie wordt verwezen naar de « Bibliografische referenties ».

¹ Zie tabel IX-1, noot 1.
² Zie tabel IX-1, noot 2.

IX - 3. — ALGEMENE BETALINGSBALANS OP TRANSACTIEBASIS

Ontvangsten en uitgaven per kwartaal

(Miljarden franken)

| | 1982 | | | 1982 | | |
|--|---------------------------|----------|--------|---------------------------|----------|--------|
| | 2 ^e kwartaal * | | | 3 ^e kwartaal * | | |
| | Ontvangsten | Uitgaven | Saldo | Ontvangsten | Uitgaven | Saldo |
| 1. Goederen- en dienstenverkeer : | | | | | | |
| 1.1 Goederenverkeer : | | | | | | |
| 1.11 Uitvoer en invoer | 567,9 | 608,8 | - 40,9 | 536,7 | 562,8 | - 26,1 |
| 1.12 Loonwerk | 20,9 | 9,6 | + 11,3 | 32,7 | 9,1 | + 23,6 |
| 1.13 Arbitrage (netto) | 7,6 | — | + 7,6 | 10,2 | — | + 10,2 |
| 1.2 Vracht- en verzekeringskosten voor goederenvervoer | 31,7 | 27,3 | + 4,4 | 31,4 | 25,8 | + 5,6 |
| 1.3 Andere vervoerkosten | 20,8 | 17,0 | + 3,8 | 22,9 | 17,7 | + 5,2 |
| 1.4 Reisverkeer | 18,7 | 25,4 | - 6,7 | 24,5 | 36,1 | - 11,6 |
| 1.5 Opbrengsten uit beleggingen en investeringen | 263,6 | 267,0 | - 3,4 | 263,0 | 268,1 | - 5,1 |
| 1.6 Niet elders vermelde overheidstransacties | 14,4 | 4,6 | + 9,8 | 14,6 | 3,2 | + 11,4 |
| 1.7 Overige : | | | | | | |
| 1.71 Grensarbeiders | 4,9 | 4,7 | + 0,2 | 4,9 | 4,2 | + 0,7 |
| 1.72 Overige | 46,4 | 45,4 | + 1,0 | 50,1 | 50,2 | - 0,1 |
| <i>Totaal 1</i> | 996,9 | 1.009,8 | - 12,9 | 991,0 | 977,2 | + 13,8 |
| 2. Overdrachten : | | | | | | |
| 2.1 Particulieren | 6,0 | 9,3 | - 3,3 | 7,2 | 9,0 | - 1,8 |
| 2.2 Overheid | 4,6 | 17,7 | - 13,1 | 5,2 | 18,6 | - 13,4 |
| <i>Totaal 2</i> | 10,6 | 27,0 | - 16,4 | 12,4 | 27,6 | - 15,2 |
| Lopend verkeer (Totaal 1. + 2.) | 1.007,5 | 1.036,8 | - 29,3 | 1.003,4 | 1.004,8 | - 1,4 |
| 3. Kapitaalverkeer van de overheid : | | | | | | |
| 3.1 Staat : | | | | | | |
| 3.11 Verplichtingen | 67,7 | 32,0 | + 35,7 | 116,9 | 83,0 | + 33,9 |
| 3.12 Tegoeden | 0,0 | 0,9 | - 0,9 | 0,0 | 1,9 | - 1,9 |
| 3.2 Andere overheid | 5,6 | 0,0 | + 5,6 | 0,0 | 0,0 | 0,0 |
| <i>Totaal 3</i> | 73,3 | 32,9 | + 40,4 | 116,9 | 84,9 | + 32,0 |
| 4. Kapitaalverkeer v/d bedrijven¹ en particulieren : | | | | | | |
| 4.1 Handelskredieten ² (nettocijfers) | — | 27,8 | - 27,8 | 7,1 | — | + 7,1 |
| 4.2 Overige : | | | | | | |
| 4.21 Overheidsbedrijven | 0,8 | 0,7 | + 0,1 | 3,6 | 4,6 | - 1,0 |
| 4.22 Financiële instel. v/d overheidssector .. | 5,8 | 2,4 | + 3,4 | 1,2 | 2,0 | - 0,8 |
| 4.23 Particuliere sector : | | | | | | |
| 4.231 Belgisch-Luxemburgse invest. en beleg. in het buitenland : | | | | | | |
| 4.2311 Effecten (nettocijfers) ... | — | 16,0 | - 16,0 | — | 20,1 | - 20,1 |
| 4.2312 Directe investeringen ... | 16,8 | 4,3 | + 12,5 | 1,5 | 7,3 | - 5,8 |
| 4.2313 Onroerende goederen ... | 0,9 | 1,3 | - 0,4 | 0,9 | 1,3 | - 0,4 |
| 4.2314 Overige (nettocijfers) ... | — | 0,1 | - 0,1 | — | 20,4 | - 20,4 |
| 4.232 Buitenlandse investeringen en beleggingen in de B.L.E.U. : | | | | | | |
| 4.2321 Effecten (nettocijfers) ... | 1,3 | — | + 1,3 | 2,3 | — | + 2,3 |
| 4.2322 Directe investeringen ... | 23,4 | 0,7 | + 22,7 | 11,5 | 0,6 | + 10,9 |
| 4.2323 Onroerende goederen ... | 2,1 | 0,5 | + 1,6 | 1,6 | 0,4 | + 1,2 |
| 4.2324 Overige (nettocijfers) ... | 0,6 | — | + 0,6 | 6,3 | — | + 6,3 |
| <i>Totaal 4</i> | 51,7 | 53,8 | - 2,1 | 36,0 | 56,7 | - 20,7 |
| 5. Vergissingen en weglatingen (netto) | — | 22,8 | - 22,8 | 16,2 | — | + 16,2 |
| <i>Totaal 1 tot 5</i> | 1.132,5 | 1.146,3 | - 13,8 | 1.172,5 | 1.146,4 | + 26,1 |
| 6. Financiering van het totaal : | | | | | | |
| 6.1 Handelskredieten ² gefinancierd bij de ingezeten niet-geldscheppende sector | — | — | + 1,7 | — | — | + 0,2 |
| 6.2 Mutatie van het netto buitenlands actief van de overwegend geldscheppende instellingen : | | | | | | |
| 6.21 Belgische en Luxemburgse banken : | | | | | | |
| 6.211 Handelskredieten ² | — | — | - 11,7 | — | — | + 4,1 |
| 6.212 Overige : | | | | | | |
| 6.2121 Belg. en Lux. franken .. | — | — | - 5,1 | — | — | - 34,2 |
| 6.2122 Buitenlandse valuta's ... | — | — | + 13,8 | — | — | + 9,8 |
| 6.22 Diverse instellingen : | | | | | | |
| 6.221 Handelskredieten ² | — | — | 0,0 | — | — | + 0,5 |
| 6.222 Overige | — | — | - 0,5 | — | — | + 0,5 |
| 6.23 N.B.B. : | | | | | | |
| 6.231 Handelskredieten ² | — | — | + 8,5 | — | — | - 15,1 |
| 6.232 Overige (netto goud- en deviezenreserves) | — | — | - 20,5 | — | — | + 60,3 |
| p.m. Mutatie van de bijzondere trekingsrechten voortvloeiend uit toewijzingen .. | — | — | — | — | — | — |

N.B. Voor de methodologie van de betalingsbalans van de Belgisch-Luxemburgse Economische Unie wordt verwezen naar de « Bibliografische referenties ».

¹ Zie tabel IX-1, noot ¹.
² Zie tabel IX-1, noot ².

IX - 4. — ALGEMENE BETALINGSBALANS OP KASBASIS ¹

(Saldi in miljarden franken)

| | 1981 | 1982 * | 1981 | | 1982 * | | | 1983 ** | | |
|--|----------------|----------------|-------------------------|-------------------------|-------------------------|---------------|-------------------------|-------------------------|-------------------------|---------------|
| | Jaar | | 3 ^e kwartaal | 4 ^e kwartaal | 1 ^e kwartaal | april mei | 3 ^e kwartaal | 4 ^e kwartaal | 1 ^e kwartaal | april mei |
| 1. Goederen- en dienstenverkeer : | | | | | | | | | | |
| 1.1 Goederenverkeer : | | | | | | | | | | |
| 1.11 Uitvoer en invoer | - 219,9 | - 168,7 | - 54,2 | - 53,7 | - 46,8 | - 47,5 | - 22,2 | - 34,5 | - 62,1 | + 14,0 |
| 1.12 Loonwerk | + 41,5 | + 54,2 | + 7,5 | + 9,9 | + 1,2 | + 6,4 | + 23,6 | + 18,1 | + 12,5 | + 18,0 |
| 1.13 Arbitrage | + 25,0 | + 24,3 | + 7,6 | + 3,6 | + 7,2 | + 1,0 | + 10,2 | - 0,7 | + 0,1 | + 2,7 |
| 1.2 Vracht- en verzekeringskosten voor goederenvervoer | + 18,6 | + 16,5 | + 5,4 | + 4,5 | + 4,4 | + 3,3 | + 5,6 | + 2,1 | + 3,1 | + 3,4 |
| 1.3 Andere vervoerkosten | - 3,8 | + 10,0 | - 0,8 | - 2,6 | - 0,5 | + 2,1 | + 5,2 | + 1,5 | + 0,6 | + 3,9 |
| 1.4 Reisverkeer | - 46,9 | - 28,0 | - 16,0 | - 7,2 | - 7,0 | - 1,3 | - 11,6 | - 2,7 | - 3,7 | + 0,3 |
| 1.5 Opbrengsten uit beleggingen en investeringen | - 3,0 | - 8,3 | + 3,0 | - 3,8 | - 5,9 | - 2,5 | - 5,1 | + 6,1 | - 10,4 | - 4,3 |
| 1.6 Niet elders vermelde overheidstransacties ... | + 36,9 | + 42,5 | + 9,5 | + 9,0 | + 9,6 | + 6,2 | + 11,4 | + 11,7 | + 10,5 | + 7,0 |
| 1.7 Overige : | | | | | | | | | | |
| 1.71 Grensarbeiders | + 3,3 | + 2,2 | + 0,6 | + 0,8 | + 0,5 | + 0,3 | + 0,7 | + 0,8 | + 1,0 | + 0,6 |
| 1.72 Overige | - 2,8 | - 7,1 | - 1,2 | - 3,6 | + 0,7 | + 1,2 | - 0,1 | - 8,7 | - 2,4 | + 0,3 |
| Totaal 1 | - 151,1 | - 62,4 | - 38,6 | - 43,1 | - 36,6 | - 30,8 | + 17,7 | - 6,3 | - 50,8 | + 45,9 |
| 2. Overdrachten : | | | | | | | | | | |
| 2.1 Particulieren | - 15,3 | - 11,1 | - 4,9 | - 4,0 | - 3,9 | - 2,3 | - 1,8 | - 2,1 | - 2,6 | - 2,1 |
| 2.2 Overheid | - 32,5 | - 45,8 | - 5,4 | - 6,8 | - 10,8 | - 8,5 | - 13,4 | - 8,5 | - 12,5 | - 13,3 |
| Totaal 2 | - 47,8 | - 56,9 | - 10,3 | - 10,8 | - 14,7 | - 10,8 | - 15,2 | - 10,6 | - 15,1 | - 15,4 |
| Lopend verkeer (Totaal 1. + 2.) | - 198,9 | - 119,3 | - 48,9 | - 53,9 | - 51,3 | - 41,6 | + 2,5 | - 16,9 | - 65,9 | + 30,5 |
| 3. Kapitaalverkeer van de overheid : | | | | | | | | | | |
| 3.1 Staat : | | | | | | | | | | |
| 3.11 Verplichtingen | + 105,9 | + 112,8 | + 17,3 | + 28,9 | + 43,2 | + 22,6 | + 33,9 | 0,0 | + 47,2 | + 7,1 |
| 3.12 Tegoeden | - 4,4 | - 5,7 | - 1,0 | - 2,3 | - 0,8 | - 0,3 | - 1,9 | - 2,1 | - 1,0 | - 1,6 |
| 3.2 Andere overheid | + 5,6 | + 10,2 | - 0,8 | + 6,4 | + 0,3 | + 1,4 | 0,0 | + 4,3 | - 0,3 | + 0,2 |
| Totaal 3 | + 107,1 | + 117,3 | + 15,5 | + 33,0 | + 42,7 | + 23,7 | + 32,0 | + 2,2 | + 45,9 | + 5,7 |
| 4. Kapitaalverkeer v/d bedrijven² en particulieren : | | | | | | | | | | |
| 4.1 Handelskredieten ³ | - 2,9 | - 2,9 | + 0,4 | + 1,5 | - 1,3 | - 1,0 | + 3,2 | - 1,3 | - 3,4 | - 2,5 |
| 4.2 Overige : | | | | | | | | | | |
| 4.21 Overheidsbedrijven | + 18,5 | + 13,9 | + 0,9 | + 10,1 | + 1,8 | + 0,5 | - 1,0 | + 13,0 | - 0,7 | + 0,1 |
| 4.22 Financiële instel. v/d overheidssector .. | + 12,9 | + 1,8 | + 13,8 | + 10,3 | - 2,0 | + 1,1 | - 0,8 | + 1,2 | - 0,8 | + 2,0 |
| 4.23 Particuliere sector : | | | | | | | | | | |
| 4.231 Belgisch-Luxemburgse invest. en beleg. in het buitenland : | | | | | | | | | | |
| 4.2311 Effecten | - 41,1 | - 63,2 | - 6,4 | - 21,6 | - 14,5 | - 7,8 | - 20,1 | - 12,6 | - 25,1 | - 9,2 |
| 4.2312 Directe investeringen ... | - 1,1 | + 3,5 | - 8,7 | - 5,4 | - 0,4 | + 12,4 | - 5,8 | - 2,8 | + 1,8 | - 6,9 |
| 4.2313 Onroerende goederen ... | - 3,6 | - 0,9 | - 0,4 | - 0,8 | - 0,3 | - 0,2 | - 0,4 | + 0,2 | + 0,6 | - 0,4 |
| 4.2314 Overige | - 56,4 | - 45,4 | - 16,6 | - 9,9 | - 17,4 | + 2,9 | - 20,4 | - 7,5 | - 10,7 | + 4,1 |
| 4.232 Buitenlandse investeringen en beleggingen in de B.L.E.U. : | | | | | | | | | | |
| 4.2321 Effecten | - 2,0 | + 8,8 | - 1,0 | 0,0 | + 2,1 | + 2,1 | + 2,3 | + 3,1 | + 3,4 | + 0,5 |
| 4.2322 Directe investeringen ... | + 51,7 | + 68,2 | + 4,9 | + 15,7 | + 2,5 | + 14,7 | + 10,9 | + 32,1 | - 3,4 | - 1,0 |
| 4.2323 Onroerende goederen ... | + 1,1 | + 5,7 | + 0,3 | + 0,4 | + 1,4 | + 1,0 | + 1,2 | + 1,5 | + 0,6 | + 0,3 |
| 4.2324 Overige | + 57,7 | + 3,8 | + 4,8 | + 17,1 | + 9,9 | - 2,2 | + 6,3 | - 13,0 | + 33,3 | - 10,0 |
| Totaal 4 | + 34,8 | - 6,7 | - 8,0 | + 17,4 | - 18,2 | + 23,5 | - 24,6 | + 13,9 | - 4,4 | - 23,0 |
| 5. Vergissingen en weglatingen | - 3,1 | + 1,8 | - 1,3 | - 22,0 | + 1,3 | + 2,1 | + 16,2 | + 7,1 | - 22,6 | + 15,7 |
| Totaal 1 tot 5 | - 60,1 | - 6,9 | - 42,7 | - 25,5 | - 25,5 | + 7,7 | + 26,1 | + 6,3 | - 47,0 | + 28,9 |
| 6. Financiering van het totaal : | | | | | | | | | | |
| 6.1 Handelskredieten ³ geherfinancierd bij de ingezetene niet-geldscheppende sector | - 3,4 | + 3,5 | + 3,2 | - 7,2 | + 0,6 | + 0,7 | + 0,2 | + 1,0 | + 2,1 | + 1,0 |
| 6.2 Mutatie van het netto buitenlands actief van de overwegend geldscheppende instellingen : | | | | | | | | | | |
| 6.21 Belgische en Luxemburgse banken : | | | | | | | | | | |
| 6.211 Handelskredieten ³ | - 5,3 | - 5,3 | - 2,3 | - 0,6 | + 4,6 | - 5,5 | + 4,1 | - 2,3 | + 2,2 | - 0,5 |
| 6.212 Overige : | | | | | | | | | | |
| 6.2121 Belg. en Lux. franken .. | + 51,9 | - 16,1 | + 19,5 | + 0,3 | - 1,2 | - 3,8 | - 34,2 | + 24,4 | + 33,7 | - 20,2 |
| 6.2122 Buitenlandse valuta's ... | - 30,3 | + 48,9 | - 23,7 | - 18,4 | - 14,3 | + 30,5 | + 9,8 | + 39,6 | - 44,2 | - 24,7 |
| 6.22 Diverse instellingen : | | | | | | | | | | |
| 6.221 Handelskredieten ³ | - 1,5 | - 0,5 | + 1,1 | - 0,3 | - 0,9 | + 1,8 | + 0,5 | - 0,1 | + 0,3 | - 0,4 |
| 6.222 Overige | 0,0 | - 0,3 | + 0,1 | + 0,2 | 0,0 | 0,0 | + 0,5 | - 0,3 | + 0,3 | 0,0 |
| 6.23 N.B.B. : | | | | | | | | | | |
| 6.231 Handelskredieten ³ | + 24,2 | + 0,4 | - 0,3 | + 12,8 | - 3,5 | + 4,1 | - 15,1 | + 10,5 | 0,0 | - 0,9 |
| 6.232 Overige (netto goud- en deviezenreserves) | - 95,7 | - 37,5 | - 40,3 | - 12,3 | - 10,8 | - 20,1 | + 60,3 | - 66,5 | - 41,4 | + 74,6 |
| <i>p.m. Mutatie van de bijzondere trekingsrechten voortvloeiend uit toewijzingen</i> .. | (+ 4,4) | — | — | — | — | — | — | — | — | — |

N.B. Voor de methodologie van de betalingsbalans van de Belgisch-Luxemburgse Economische Unie wordt verwezen naar de « Bibliografische referenties ».

¹ In feite is deze balans gedeeltelijk opgemaakt op transactiebasis aangezien bij de vorming van het lopend verkeer rekening is gehouden met de handelskredieten die gemobiliseerd zijn bij

de Belgische en Luxemburgse banken enerzijds, en met de niet-gemobiliseerde handelskredieten waaraan loonwerk en arbitrage ten grondslag liggen, anderzijds.

² Zie tabel IX-1, noot ¹.

³ Zie tabel IX-1, noot ².

IX - 5. — VERRICHTINGEN MET HET BUITENLAND, VERRICHTINGEN IN BUITENLANDSE VALUTA'S VAN DE INGEZETENEN MET DE BELGISCHE EN LUXEMBURGSE BANKEN EN TERMIJNVALUTATRANSACTIES ¹

(Miljarden franken)

| | 1979 | 1980 | 1981 | 1982 * | 1982 * | | 1983 * | |
|---|---------------|---------------|---------------|---------------|-------------------------|-------------------------|-------------------------|---------------|
| | | | | | 3 ^e kwartaal | 4 ^e kwartaal | 1 ^e kwartaal | april mei |
| 1. <i>Lopend verkeer</i> (rubrieken 1 en 2 van de tabellen IX-1 tot 3) .. | - 89,4 | -144,4 | -154,8 | - | - 1,4 | - | - | - |
| 1bis. <i>Lopend verkeer op kasbasis</i> (rubrieken 1 en 2 van tabel IX-4) | - 92,1 | -164,4 | -198,9 | -119,3 | + 2,5 | - 16,9 | - 65,9 | + 30,5 |
| 2. <i>Kapitaalverkeer van de overheid</i> : | | | | | | | | |
| 2.1 Rubriek 3 van de algemene betalingsbalans | + 4,3 | + 25,7 | +107,1 | +117,3 | + 32,0 | + 2,2 | + 45,9 | + 5,7 |
| 2.2 Vermeerdering (+) of vermindering (-) van de schuld in buitenlandse valuta's tegenover de Belgische en Luxemburgse banken | + 36,0 | + 64,8 | + 99,9 | +116,2 | + 9,4 | + 29,6 | + 43,0 | + 4,6 |
| 2.3 Vermeerdering (-) of vermindering (+) van het bedrag van de op termijn van de N.B.B. te ontvangen buitenlandse valuta's | - 7,7 | + 17,2 | + 2,4 | 0,0 | 0,0 | 0,0 | 0,0 | 0,0 |
| 3. <i>Beweging van de handelskredieten</i> : | | | | | | | | |
| 3.1 Vermeerdering (-) of vermindering (+) van de wissels waaraan verkopen van goederen en diensten aan het buitenland ten grondslag liggen en die gemobiliseerd zijn bij Belgische en Luxemburgse banken | - 18,0 | - 2,5 | - 14,0 | + 1,9 | + 10,3 | - 9,1 | - 4,6 | + 0,8 |
| 3.2 Vermeerdering (-) of vermindering (+) van het overschot van de aan niet-ingezetenen invoerders toegestane kredieten op de kredieten ontvangen door ingezetenen invoerders, en die niet gemobiliseerd zijn bij Belgische en Luxemburgse banken | - 2,7 | - 20,0 | - 44,1 | . | + 3,9 | . | . | . |
| 3.3 Vermeerdering (-) of vermindering (+) van het overschot van overige aan niet-ingezetenen toegestane kredieten op de kredieten ontvangen door ingezetenen | - 4,3 | + 1,8 | - 2,9 | - 2,9 | + 3,2 | - 1,3 | - 3,4 | - 2,5 |
| 4. <i>Kapitaalverkeer van de bedrijven² en particulieren</i> : | | | | | | | | |
| 4.1 Rubriek 4.2 van de algemene betalingsbalans | - 16,5 | + 49,9 | + 37,7 | - 3,8 | - 27,8 | + 15,2 | - 1,0 | - 20,5 |
| 4.2 Mutatie in de tegoeden en verplichtingen in buitenlandse valuta's van de ingezetenen tegenover de Belgische en Luxemburgse banken : | | | | | | | | |
| 4.21 Vermeerdering (-) of vermindering (+) van tegoeden : | | | | | | | | |
| 4.211 Vorderingen in buitenlandse valuta's | - 43,9 | - 68,3 | -127,8 | - 12,1 | + 52,9 | + 77,5 | - 13,5 | - 3,2 |
| 4.212 Bedrag van de op termijn te ontvangen buitenlandse valuta's | - 1,6 | - 46,2 | - 64,6 | + 9,5 | + 20,5 | - 55,3 | - 47,3 | + 69,3 |
| 4.22 Vermeerdering (+) of vermindering (-) van verplichtingen : | | | | | | | | |
| 4.221 Schulden in buitenlandse valuta's | + 55,2 | + 55,3 | + 61,1 | - 33,7 | - 50,0 | - 87,3 | - 28,4 | + 30,1 |
| 4.222 Bedrag van de op termijn te leveren buitenlandse valuta's | + 5,0 | + 64,4 | + 66,5 | - 13,1 | - 22,1 | + 41,6 | + 79,1 | - 83,9 |
| 5. <i>Mutatie in de tegoeden en verplicht. in Belg. en Lux. franken van de niet-ingezetenen tegenover de Belg. en Lux. banken en tegenover andere overwegend geldscheppende instellingen</i> : | | | | | | | | |
| 5.1 Vermeerdering (+) of vermindering (-) van het overschot van de tegoeden op de contante verplichtingen | + 41,5 | + 64,4 | - 51,9 | + 16,4 | + 33,7 | - 24,1 | - 34,0 | + 20,2 |
| 5.2 Vermeerdering (+) of vermindering (-) van het overschot van het bedrag der op termijn te ontvangen Belgische en Luxemburgse franken t.o.v. het bedrag van de op termijn te leveren Belgische en Luxemburgse franken | - 14,8 | - 14,9 | + 12,9 | - 22,2 | + 14,8 | - 26,4 | - 13,6 | + 32,8 |
| 6. <i>Buitenlandse valutapositie³ van de Belgische en Luxemb. banken</i> : | | | | | | | | |
| 6.1 Vermeerdering (-) of vermindering (+) van de positie à contant | + 10,8 | - 16,4 | - 7,9 | -110,7 | - 14,0 | - 55,3 | + 35,2 | + 4,4 |
| 6.2 Vermeerdering (-) of vermindering (+) van de positie op termijn | + 11,4 | - 3,3 | - 14,8 | + 25,8 | - 13,2 | + 40,1 | - 18,2 | - 18,2 |
| 7. <i>Vergissingen en weglatingen</i> : | | | | | | | | |
| 7.1 Rubriek 5 van de algemene betalingsbalans | - 11,1 | + 20,9 | - 3,1 | + 1,8 | + 16,2 | + 7,1 | - 22,6 | + 15,7 |
| 7.2 Afwijkingen in de statistieken van de contante verrichtingen in buitenlandse valuta's met de ingezetenen | + 6,6 | - 4,2 | + 5,0 | - 8,6 | - 8,1 | - 4,1 | + 7,9 | - 11,2 |
| Totaal 1 tot 7⁴ ... | - 39,2 | + 44,2 | - 93,3 | - 37,5 | + 60,3 | - 66,5 | - 41,4 | + 74,6 |
| 8. <i>Tegenposten van het totaal in de balans van de N.B.B. [vermeerdering (+) ; vermindering (-)] :</i> | | | | | | | | |
| 8.1 Goudvoorraad | + 0,2 | 0,0 | 0,0 | 0,0 | 0,0 | 0,0 | 0,0 | 0,0 |
| 8.2 Tegoeden bij het I.M.F. | - 4,3 | - 3,9 | - 1,8 | - 0,8 | - 0,8 | - 0,8 | - 2,2 | - 0,7 |
| 8.3 Nettotegoeden op het E.F.M.S. : | | | | | | | | |
| 8.31 Ecu's | - 25,4 | - 27,3 | - 78,8 | + 48,5 | + 27,0 | + 5,9 | + 19,5 | - 0,8 |
| 8.32 Overige | - 1,1 | + 27,8 | - 2,7 | - 14,3 | 0,0 | - 17,0 | - 64,9 | + 73,2 |
| 8.4 Netto buitenlandse valutapositie : | | | | | | | | |
| 8.41 Contante tegoeden | - 0,6 | + 30,6 | - 10,1 | - 73,8 | + 32,2 | - 56,3 | + 6,4 | + 3,4 |
| 8.42 Overschot van het bedrag der op termijn te ontvangen buitenlandse valuta's op het bedrag van de op termijn te leveren buitenlandse valuta's | - 7,7 | + 16,6 | + 3,0 | 0,0 | 0,0 | 0,0 | 0,0 | 0,0 |
| 8.5 Nettotegoeden in Belgische franken op niet-ingezetenen : | | | | | | | | |
| 8.51 Contante tegoeden | - 0,3 | - 0,2 | - 2,3 | + 2,9 | + 1,9 | + 1,7 | - 0,2 | - 0,5 |
| 8.52 Overschot van het bedrag van de op termijn te ontvangen Belgische franken op het bedrag van de op termijn te leveren Belgische franken | 0,0 | + 0,6 | - 0,6 | 0,0 | 0,0 | 0,0 | 0,0 | 0,0 |

N.B. Voor de methodologie van de betalingsbalans van de Belgisch-Luxemburgse Economische Unie wordt verwezen naar de « Bibliografische referenties ».

¹ Wat de deviezenstransacties op termijn betreft, excl. de aankopen en verkopen door ingezetenen en niet-ingezetenen van buitenlandse valuta's tegen buitenlandse valuta's.

² Excl. de overwegend geldscheppende instellingen.

³ Overschot van de tegoeden in buitenlandse valuta's op de verplichtingen in buitenlandse valuta's.

⁴ Voor de periodes waarvoor alleen de betalingsbalans « op kasbasis » kon worden opgemaakt (zie tabel IX-4) : totaal van de rubrieken 1bis tot 7.

IX - 6. — VOOR DE BETALING VAN IN- EN UITVOER GEBRUIKTE VALUTA'S¹

(procenten van het totaal)

| | Valuta's van de E.E.G.-landen | | | | | | | | Dollar van de Verenigde Staten | Overige |
|----------------------------|--------------------------------|-------------|--------------|--------------------|---------------|-----------------|---------|--------|--------------------------------|---------|
| | Belgische en Luxemburgse frank | Duitse mark | Franse frank | Nederlandse gulden | Pond sterling | Italiaanse lire | Overige | Totaal | | |
| Invoerbetalingen | | | | | | | | | | |
| 1975 | 26,9 | 19,7 | 11,5 | 8,0 | 5,9 | 2,3 | 0,3 | 74,6 | 20,8 | 4,6 |
| 1976 | 26,5 | 18,4 | 10,0 | 8,5 | 4,8 | 1,9 | 0,3 | 70,4 | 25,1 | 4,5 |
| 1977 | 27,3 | 18,2 | 10,0 | 8,3 | 3,7 | 1,9 | 0,3 | 69,7 | 26,2 | 4,1 |
| 1978 | 28,1 | 18,9 | 11,1 | 8,5 | 4,4 | 2,0 | 0,4 | 73,4 | 22,0 | 4,6 |
| 1979 | 28,4 | 18,3 | 10,5 | 8,2 | 4,9 | 1,9 | 0,4 | 72,6 | 23,4 | 4,0 |
| 1980 | 27,5 | 16,9 | 10,6 | 8,3 | 4,4 | 1,9 | 0,3 | 69,9 | 26,1 | 4,0 |
| 1981 | 26,6 | 16,3 | 9,5 | 8,3 | 2,9 | 1,6 | 0,3 | 65,5 | 30,2 | 4,3 |
| 1982 | 23,9 | 17,3 | 10,0 | 8,7 | 3,5 | 1,8 | 0,3 | 65,5 | 29,9 | 4,6 |
| 1981 Eerste 6 maanden | 27,2 | 15,4 | 9,6 | 8,2 | 2,8 | 1,6 | 0,3 | 65,1 | 30,6 | 4,3 |
| Eerste 9 maanden | 26,8 | 15,7 | 9,6 | 7,9 | 2,9 | 1,6 | 0,3 | 64,8 | 30,9 | 4,3 |
| 1982 Eerste 3 maanden | 23,7 | 16,2 | 9,8 | 9,1 | 3,5 | 1,5 | 0,3 | 64,1 | 31,2 | 4,7 |
| Eerste 6 maanden | 24,1 | 16,8 | 9,9 | 9,1 | 3,5 | 1,7 | 0,3 | 65,4 | 30,2 | 4,4 |
| Eerste 9 maanden | 24,1 | 17,0 | 10,1 | 8,8 | 3,5 | 1,7 | 0,3 | 65,5 | 30,0 | 4,5 |
| 1983 Eerste 3 maanden | 24,8 | 18,6 | 9,2 | 8,9 | 3,7 | 1,8 | 0,4 | 67,4 | 27,4 | 5,2 |
| Eerste 6 maanden | 25,4 | 17,7 | 10,0 | 8,9 | 3,8 | 1,9 | 0,3 | 68,0 | 26,8 | 5,2 |
| Uitvoerontvangsten | | | | | | | | | | |
| 1975 | 50,9 | 16,3 | 10,9 | 6,5 | 2,5 | 0,9 | 0,2 | 88,2 | 10,0 | 1,8 |
| 1976 | 47,8 | 17,4 | 11,1 | 6,6 | 1,9 | 1,2 | 0,2 | 86,2 | 12,0 | 1,8 |
| 1977 | 45,8 | 16,4 | 10,8 | 6,9 | 2,0 | 1,4 | 0,2 | 83,5 | 14,6 | 1,9 |
| 1978 | 44,4 | 17,4 | 12,0 | 7,4 | 2,3 | 1,4 | 0,2 | 85,1 | 12,6 | 2,3 |
| 1979 | 42,2 | 17,9 | 13,0 | 7,2 | 2,6 | 2,1 | 0,3 | 85,3 | 12,5 | 2,2 |
| 1980 | 41,2 | 17,0 | 13,6 | 7,3 | 2,9 | 2,5 | 0,3 | 84,8 | 12,9 | 2,3 |
| 1981 | 39,0 | 16,8 | 13,2 | 6,8 | 3,0 | 2,0 | 0,3 | 81,1 | 16,2 | 2,7 |
| 1982 | 35,4 | 17,5 | 14,3 | 7,0 | 3,5 | 2,4 | 0,4 | 80,5 | 16,7 | 2,8 |
| 1981 Eerste 6 maanden | 39,6 | 16,9 | 13,0 | 6,9 | 2,9 | 2,1 | 0,3 | 81,7 | 15,6 | 2,7 |
| Eerste 9 maanden | 38,7 | 16,7 | 13,2 | 6,7 | 2,9 | 2,0 | 0,4 | 80,6 | 16,7 | 2,7 |
| 1982 Eerste 3 maanden | 36,7 | 17,0 | 14,2 | 7,1 | 3,2 | 2,6 | 0,3 | 81,1 | 16,2 | 2,7 |
| Eerste 6 maanden | 36,3 | 17,7 | 14,7 | 7,0 | 3,3 | 2,5 | 0,4 | 81,9 | 15,3 | 2,8 |
| Eerste 9 maanden | 35,7 | 17,7 | 14,6 | 7,0 | 3,4 | 2,5 | 0,4 | 81,3 | 15,9 | 2,8 |
| 1983 Eerste 3 maanden | 34,9 | 17,1 | 15,3 | 7,1 | 3,2 | 2,8 | 0,4 | 80,8 | 16,2 | 3,0 |
| Eerste 6 maanden | 34,9 | 18,2 | 14,4 | 7,0 | 3,6 | 2,5 | 0,4 | 81,0 | 16,1 | 2,9 |

¹ Exclusief de verrichtingen van een gering bedrag, de arbitrageverrichtingen, en sedert 1 december 1977, de diamanttransacties.

Bibliografische referenties : *Belgische Economische Statistieken 1960-1970. Tijdschrift van de Nationale Bank van België* : XLVIII^e jaargang, deel I, n^o 1, januari 1973 ; « Een nieuwe statistiek : verrichtingen met het buitenland, verrichtingen in buitenlandse valuta's van de ingezetenen met de Belgische en Luxemburgse geldscheppende instellingen en termijnvalutatransacties » ; LIII^e jaargang, deel I, n^o 6, juni 1978 :

« Methodologie van de betalingsbalans van de Belgisch-Luxemburgse Economische Unie » ; LIV^e jaargang, deel I, n^o 1, januari 1979 ; « Hervorming van de gegevens gepubliceerd onder hoofdstuk IX » ; LVII^e jaargang, deel I, n^o 5, mei 1982 ; « De betalingsbalans van de Belgisch-Luxemburgse Economische Unie op transactiebasis : statistische terugblik van 1970 tot 1980 en voorlopige gegevens voor 1981 » ; LVIII^e jaargang, deel I, n^o 3, maart 1983 ; « Wijzigingen in hoofdstuk IX » . *Verslagen 1982 van de N.B.B.*

X. — VALUTAMARKT

1a. — OFFICIELE WISSELKOERSEN VASTGESTELD DOOR DE IN VERREKENKAMER TE BRUSSEL VERGADERDE BANKIERS

Jaarlijkse cijfers

(Belgische franken)

Bron : Koerslijst der Fondsen- en Wisselbeurs van Brussel.

| Daggemiddelden | 1 U.S. dollar | 1 Duitse mark | 100 yen | 1 Franse frank | 1 pond sterling | 100 Italiaanse lire | 1 Canadese dollar | 1 Nederlandse gulden | 1 Zweedse kroon | 1 Zwitserse frank | 100 peseta | 1 Deense kroon | 100 Oostenrijkse schilling | 1 Noorse kroon | 1 Finse mark | 100 escudo | 1 zaïre | 1 Iers punt |
|---------------------------|---------------|---------------|---------|----------------|-----------------|---------------------|-------------------|----------------------|-----------------|-------------------|------------|----------------|----------------------------|----------------|--------------|------------|---------|-------------|
| 1975 | 36,80 | 14,95 | 12,41 | 8,58 | 81,45 | 5,64 | 36,19 | 14,54 | 8,86 | 14,24 | 64,10 | 6,41 | 211,50 | 7,04 | 10,01 | 145,24 | 73,61 | — |
| 1976 ¹ | 38,60 | 15,33 | 13,04 | 8,10 | 69,85 | 4,67 | 39,17 | 14,61 | 8,87 | 15,45 | 57,82 | 6,39 | 215,39 | 7,08 | 10,01 | 128,71 | 51,29 | — |
| 1977 ¹ | 35,84 | 15,44 | 13,39 | 7,29 | 62,55 | 4,06 | 33,75 | 14,60 | 8,03 | 14,95 | 47,70 | 5,97 | 216,99 | 6,73 | 8,92 | 94,41 | 41,84 | — |
| 1978 ¹ | 31,49 | 15,68 | 15,08 | 6,99 | 60,39 | 3,71 | 27,66 | 14,55 | 6,97 | 17,69 | 41,14 | 5,71 | 216,97 | 6,03 | 7,65 | 71,43 | 38,20 | — |
| 1979 ¹ | 29,31 | 16,00 | 13,46 | 6,89 | 62,19 | 3,53 | 25,03 | 14,62 | 6,84 | 17,63 | 43,70 | 5,58 | 219,50 | 5,79 | 7,54 | 60,16 | 17,36 | — |
| 1980 ¹ | 29,22 | 16,09 | 12,97 | 6,92 | 68,01 | 3,42 | 25,01 | 14,71 | 6,91 | 17,45 | 40,83 | 5,19 | 226,10 | 5,92 | 7,85 | 58,68 | 10,63 | 60,09 |
| 1981 ¹ | 37,13 | 16,43 | 16,85 | 6,84 | 74,84 | 3,27 | 30,98 | 14,89 | 7,35 | 18,94 | 40,26 | 5,21 | 233,25 | 6,47 | 8,61 | 60,65 | 8,99 | 59,75 |
| 1982 Jaar | 45,76 | 18,83 | 18,38 | 6,96 | 79,80 | 3,38 | 37,08 | 17,11 | 7,31 | 22,52 | 41,63 | 5,48 | 267,88 | 7,09 | 9,50 | 57,99 | 7,94 | 64,84 |
| van 1-1 tot 19-2 | 39,58 | 17,03 | 17,27 | 6,70 | 74,05 | 3,18 | 32,99 | 15,54 | 6,97 | 21,22 | 39,95 | 5,21 | 242,97 | 6,70 | 8,88 | 58,91 | 7,13 | 60,06 |
| van 22-2 tot 11-6 | | 18,77 | | 7,23 | | 3,42 | | 16,97 | | | | | | | | | | |
| van 22-2 tot 15-6 | | | | | | | | | | | | | | | | 62,79 | | |
| van 22-2 tot 3-9 | | | | | | | | | | | | | | 7,34 | | | | |
| van 22-2 tot 5-10 | | | | | | | | | | | | | | | 9,85 | | | |
| van 22-2 tot 6-10 | | | | | | | | | 7,66 | | | | | | | | | |
| van 22-2 tot 3-12 | | | | | | | | | | | 42,36 | | | | | | | |
| van 22-2 tot 31-12 | 46,78 | | 18,56 | | 80,74 | | 37,75 | | | 22,73 | | 5,52 | 271,95 | | | | 8,08 | 65,62 |
| van 14-6 tot 31-12 | | 19,30 | | 6,87 | | 3,40 | | 17,58 | | | | | | | | | | |
| van 16-6 tot 31-12 | | | | | | | | | | | | | | | | 55,12 | | |
| van 6-9 tot 31-12 | | | | | | | | | | | | | | 6,85 | | | | |
| de 6-10 | | | | | | | | | | | | | | | 9,72 | | | |
| van 8-10 tot 31-12 | | | | | | | | | 6,56 | | | | | | | | | |
| van 11-10 tot 31-12 | | | | | | | | | | | | | | | 8,92 | | | |
| van 6-12 tot 31-12 | | | | | | | | | | | 37,21 | | | | | | | |

¹ Voor een indeling van deze jaren in periodes, zij verwezen naar de vroegere publikaties.

X - 1b. — OFFICIELE WISSELKOERSEN VASTGESTELD DOOR DE IN VERREKENKAMER TE BRUSSEL VERGADERDE BANKIERS

Driemaandelijkse en maandelijkse cijfers

(Belgische franken)

Bron : Koerslijst der Fondsen- en Wisselbeurs van Brussel.

| Daggemiddelden | 1 U.S. dollar | 1 Duitse mark | 100 yen | 1 Franse frank | 1 pond sterling | 100 Italiaanse lire | 1 Canadese dollar | 1 Nederlandse gulden | 1 Zweedse kroon | 1 Zwitserse frank | 100 peseta | 1 Deense kroon | 100 Oostenrijkse schilling | 1 Noorse kroon | 1 Finse mark | 100 escudo | 1 zaire | 1 Iers punt |
|------------------------------------|---------------|---------------|---------|----------------|-----------------|---------------------|-------------------|----------------------|-----------------|-------------------|------------|----------------|----------------------------|----------------|--------------|------------|---------|-------------|
| 1981 3 ^e kwartaal | 39,75 | 16,36 | 17,17 | 6,85 | 73,06 | 3,27 | 32,86 | 14,73 | 7,51 | 18,99 | 40,64 | 5,21 | 232,91 | 6,54 | 8,73 | 60,98 | 7,10 | 59,69 |
| 4 ^e kwartaal | 37,75 | 16,81 | 16,85 | 6,68 | 71,12 | 3,16 | 31,70 | 15,30 | 6,84 | 20,65 | 39,34 | 5,22 | 240,02 | 6,47 | 8,62 | 58,93 | 6,90 | 59,73 |
| 1982 1 ^e kwartaal | 41,62 | 17,72 | 17,79 | 6,93 | 76,71 | 3,29 | 34,42 | 16,14 | 7,24 | 22,19 | 41,05 | 5,34 | 252,58 | 6,99 | 9,24 | 60,82 | 7,43 | 62,37 |
| 2 ^e kwartaal | 45,12 | 18,93 | 18,46 | 7,17 | 80,20 | 3,41 | 36,24 | 17,08 | 7,63 | 22,57 | 42,47 | 5,55 | 269,05 | 7,41 | 9,78 | 61,52 | 7,93 | 65,24 |
| 3 ^e kwartaal | 47,56 | 19,17 | 18,39 | 6,85 | 82,04 | 3,41 | 38,06 | 17,43 | 7,72 | 22,52 | 42,40 | 5,49 | 272,51 | 7,17 | 9,97 | 55,67 | 8,13 | 65,82 |
| 4 ^e kwartaal | 48,68 | 19,49 | 18,87 | 6,89 | 80,25 | 3,40 | 39,54 | 17,79 | 6,64 | 22,80 | 40,63 | 5,54 | 277,36 | 6,82 | 9,00 | 54,21 | 8,27 | 65,77 |
| 1983 1 ^e kwartaal | 47,34 | 19,66 | 20,10 | 6,87 | 72,52 | 3,38 | 38,57 | 17,78 | 6,39 | 23,49 | 36,44 | 5,55 | 279,86 | 6,66 | 8,80 | 51,40 | 8,14 | 64,84 |
| 2 ^e kwartaal | 49,68 | 19,96 | 20,90 | 6,64 | 77,28 | 3,36 | 40,35 | 17,76 | 6,58 | 23,90 | 35,70 | 5,59 | 283,45 | 6,92 | 9,07 | 49,24 | 8,42 | 63,04 |
| 3 ^e kwartaal | 53,12 | 20,08 | 21,91 | 6,67 | 80,15 | 3,37 | 43,10 | 17,96 | 6,80 | 24,72 | 35,32 | 5,58 | 285,66 | 7,17 | 9,36 | 43,92 | 7,15 | 63,23 |
| 1982 September | 48,20 | 19,27 | 18,36 | 6,82 | 82,58 | 3,42 | 39,06 | 17,59 | 7,75 | 22,57 | 42,68 | 5,48 | 274,04 | 7,00 | 10,02 | 55,25 | 8,19 | 65,94 |
| van 1 tot 3 | | | | | | | | | | | | | 7,11 | | | | | |
| van 6 tot 30 | | | | | | | | | | | | | 6,98 | | | | | |
| Oktober | 49,05 | 19,39 | 18,11 | 6,86 | 83,25 | 3,41 | 39,87 | 17,78 | 6,88 | 22,61 | 42,62 | 5,50 | 275,90 | 6,84 | 9,17 | 55,26 | 8,28 | 66,00 |
| van 1 tot 5 | | | | | | | | | | | | | | | 10,13 | | | |
| van 1 tot 7 | | | | | | | | | 7,83 | | | | | | | | | |
| de 6 | | | | | | | | | | | | | | | 9,72 | | | |
| van 8 tot 29 | | | | | | | | | 6,64 | | | | | | | | | |
| van 11 tot 29 | | | | | | | | | | | | | | | 8,94 | | | |
| November | 49,62 | 19,44 | 18,83 | 6,88 | 80,83 | 3,38 | 40,49 | 17,81 | 6,61 | 22,62 | 41,73 | 5,54 | 276,83 | 6,86 | 8,97 | 54,49 | 8,34 | 65,97 |
| December | 47,49 | 19,63 | 19,64 | 6,93 | 76,88 | 3,40 | 38,36 | 17,79 | 6,46 | 23,15 | 37,72 | 5,57 | 279,24 | 6,76 | 8,87 | 52,97 | 8,19 | 65,38 |
| van 1 tot 3 | | | | | | | | | | | 40,93 | | | | | | | |
| van 6 tot 31 | | | | | | | | | | | 37,21 | | | | | | | |
| 1983 Januari | 46,85 | 19,62 | 20,13 | 6,92 | 73,83 | 3,41 | 38,12 | 17,82 | 6,40 | 23,82 | 36,97 | 5,57 | 279,34 | 6,66 | 8,81 | 51,52 | 8,11 | 65,21 |
| Februari | 47,72 | 19,66 | 20,22 | 6,93 | 73,09 | 3,41 | 38,89 | 17,82 | 6,42 | 23,67 | 36,78 | 5,56 | 279,84 | 6,71 | 8,86 | 52,43 | 8,20 | 65,29 |
| Maart | 47,46 | 19,70 | 19,96 | 6,77 | 70,75 | 3,33 | 38,70 | 17,69 | 6,35 | 23,02 | 35,63 | 5,51 | 280,38 | 6,61 | 8,74 | 50,36 | 8,11 | 64,08 |
| van 1 tot 18 | 47,15 | 19,63 | 19,88 | 6,87 | 71,06 | 3,33 | 38,49 | 17,73 | 6,33 | 22,97 | 35,86 | 5,47 | 279,62 | 6,59 | 8,73 | 50,89 | 8,10 | 64,93 |
| van 22 tot 31 | 47,99 | 19,80 | 20,11 | 6,61 | 70,20 | 3,32 | 39,08 | 17,63 | 6,37 | 23,11 | 35,23 | 5,57 | 281,72 | 6,65 | 8,76 | 49,44 | 8,13 | 62,59 |
| April | 48,60 | 19,92 | 20,46 | 6,64 | 74,91 | 3,35 | 39,44 | 17,69 | 6,49 | 23,64 | 35,77 | 5,61 | 283,15 | 6,81 | 8,94 | 49,94 | 8,28 | 62,94 |
| Mei | 49,32 | 19,97 | 20,99 | 6,64 | 77,77 | 3,36 | 40,12 | 17,76 | 6,58 | 23,92 | 35,78 | 5,59 | 283,66 | 6,93 | 9,06 | 49,76 | 8,40 | 63,10 |
| van 1 tot 17 | | | | | 76,84 | | | | | | | | | | | | | |
| van 18 tot 31 | | | | | 78,71 | | | | | | | | | | | | | |
| Juni | 50,92 | 19,98 | 21,22 | 6,65 | 78,93 | 3,37 | 41,33 | 17,83 | 6,67 | 24,12 | 35,56 | 5,58 | 283,55 | 7,01 | 9,19 | 48,15 | 8,57 | 63,07 |
| van 1 tot 21 | | | | | | | | | | | | | | | | 49,65 | | |
| van 22 tot 30 | | | | | | | | | | | | | | | | 44,41 | | |
| Juli | 51,83 | 20,02 | 21,55 | 6,66 | 79,23 | 3,38 | 42,07 | 17,89 | 6,74 | 24,47 | 35,04 | 5,57 | 284,60 | 7,08 | 9,26 | 43,96 | 8,66 | 63,21 |
| Augustus | 53,57 | 20,05 | 21,93 | 6,66 | 80,48 | 3,37 | 43,44 | 17,93 | 6,82 | 24,77 | 35,46 | 5,57 | 285,31 | 7,18 | 9,39 | 44,30 | 8,85 | 63,26 |
| September | 53,83 | 20,18 | 22,20 | 6,68 | 80,67 | 3,36 | 43,70 | 18,04 | 6,83 | 24,89 | 35,44 | 5,61 | 286,98 | 7,25 | 9,43 | 43,50 | 4,06 | 63,21 |
| van 1 tot 9 | | | | | | | | | | | | | | | | | 8,92 | |
| van 12 tot 30 | | | | | | | | | | | | | | | | | 1,79 | |

X - 2. — BIJZONDER
TREKKINGSRECHT

X - 3. — MARKT VAN DE U.S.-DOLLAR
TE BRUSSEL

| Daggemiddelden | Koers in Belgische franken | Contantmarkt | | | Termijnmarkt op 3 maanden | |
|------------------------------------|-------------------------------|------------------------------|-------------|-----------|---|----------------------------|
| | | Officiële markt | Vrije markt | | Officiële markt | Vrije markt (transfers) |
| | | | Transfers | Biljetten | | |
| | | (koers in Belgische franken) | | | Report (+) of Deport (-) (% per jaar van de koers op de contantmarkt ¹) | |
| 1975 | 44,64 | 36,80 | 37,80 | 37,92 | + 0,74 | + 0,19 |
| 1976 | 44,56 | 38,60 | 39,48 | 39,61 | + 6,43 | + 5,12 |
| 1977 | 41,84 | 35,84 | 35,89 | 35,96 | + 1,31 | + 1,16 |
| 1978 | 39,35 | 31,49 | 31,96 | 32,03 | - 0,96 | - 1,40 |
| 1979 | 37,86 | 29,31 | 30,14 | 30,20 | - 1,26 | - 1,24 |
| 1980 | 38,04 | 29,22 | 29,64 | 29,68 | - 0,06 | - 0,02 |
| 1981 | 43,71 | 37,13 | 39,37 | 39,36 | + 1,29 | - 1,77 |
| 1982 | 50,43 | 45,76 | 49,12 | 49,12 | + 2,41 | + 0,68 |
| 1981 3 ^e kwartaal | 45,08 | 39,75 | 42,73 | 42,72 | + 2,65 | - 2,68 |
| 4 ^e kwartaal | 43,84 | 37,75 | 41,97 | 41,94 | + 6,23 | + 0,68 |
| 1982 1 ^e kwartaal | 47,24 | 41,62 | 46,08 | 46,05 | + 2,80 | - 0,58 |
| 2 ^e kwartaal | 50,35 | 45,12 | 49,55 | 49,64 | + 1,91 | - 0,29 |
| 3 ^e kwartaal | 51,65 | 47,56 | 50,33 | 50,36 | + 1,36 | + 1,11 |
| 4 ^e kwartaal | 52,47 | 48,68 | 50,43 | 50,45 | + 3,54 | + 2,42 |
| 1983 1 ^e kwartaal | 51,68 | 47,34 | 49,54 | 49,52 | + 5,90 | + 3,27 |
| 2 ^e kwartaal | 53,52 | 49,68 | 49,92 | 49,94 | + 0,86 | + 0,72 |
| 3 ^e kwartaal | 55,98 | 53,12 | 53,48 | 53,51 | - 0,91 | - 1,04 |
| 1982 September | 52,04 | 48,20 | 50,17 | 50,17 | + 1,35 | + 1,02 |
| Oktober | 52,54 | 49,05 | 51,31 | 51,38 | + 2,46 | + 2,12 |
| November | 52,96 | 49,62 | 51,23 | 51,23 | + 3,07 | + 2,54 |
| December | 51,94 | 47,49 | 48,85 | 48,86 | + 5,00 | + 2,60 |
| 1983 Januari | 51,54 | 46,85 | 49,05 | 48,95 | + 5,05 | + 3,13 |
| Februari | 52,01 | 47,72 | 49,57 | 49,56 | + 4,77 | + 2,92 |
| Maart | 51,51 | 47,46 | 49,94 | 50,00 | + 7,75 | + 3,70 |
| van 1 tot 18 | 51,38 | 47,15 | 50,15 | 50,22 | +10,10 | + 4,38 |
| van 21 tot 31 | 51,74 | 47,99 | 49,63 | 49,67 | + 3,64 | + 2,53 |
| April | 52,60 | 48,60 | 49,09 | 49,06 | + 1,79 | + 1,51 |
| Mei | 53,39 | 49,32 | 49,43 | 49,44 | + 1,04 | + 0,95 |
| van 1 tot 17 | 53,05 | | | | | |
| van 18 tot 31 | 53,73 | | | | | |
| Juni | 54,43 | 50,92 | 51,11 | 51,10 | - 0,09 | - 0,15 |
| Juli | 55,07 | 51,83 | 52,05 | 52,09 | - 1,19 | - 1,18 |
| Augustus | 56,26 | 53,57 | 53,86 | 53,83 | - 1,29 | - 1,30 |
| September | 56,57 | 53,83 | 54,46 | 54,48 | - 0,27 | - 0,66 |

¹ Formule = $\frac{\text{Koers op de termijnmarkt} - \text{Koers op de contantmarkt}}{\text{Koers op de contantmarkt}} \times 100 \times 4$

**X - 4a. — EUROPEES MONETAIR STELSEL : SPILKOERSEN VAN DE ECU,
BILATERALE SPILKOERSEN EN KOERSEN WAAROP
INTERVENTIE VERPLICHT IS GESTELD VAN 21 MAART 1983 TOT 17 MEI 1983**

(nationale valuta-eenheden)

| | BRUSSEL | AMSTERDAM | KOPENHAGEN | FRANKFURT | ROME/ MILAAN | PARIJS | DUBLIN |
|---|-------------------------------|----------------------------------|----------------------------------|----------------------------------|----------------------------------|----------------------------------|-------------------------------------|
| Spilkoers van de ECU | 44,3662 | 2,49587 | 8,04412 | 2,21515 | 1386,78 | 6,79271 | 0,717050 |
| De middelste waarden zijn bilaterale spilkoersen ; de uiterste waarden zijn de koersen waarop interventie verplicht is | | | | | | | |
| 100 Belgische franken | — | 5,75350 5,62561 5,50050 | 18,5430 18,1312 17,7270 | 5,10600 4,99288 4,88200 | 3318,90 3125,76 2943,80 | 15,6590 15,3106 14,9700 | 1,65300 1,61621 1,58030 |
| 100 Nederlandse guldens | 1818,00 1777,58 1738,00 | — | 329,630 322,297 315,130 | 90,7700 88,7526 86,7800 | 58997,0 55563,0 52329,0 | 278,350 272,158 266,100 | 29,3832 28,7295 28,0904 |
| 100 Deense kronen | 564,100 551,536 539,300 | 31,7325 31,0273 30,3375 | — | 28,1650 27,5375 26,9250 | 18305,0 17239,7 16236,0 | 86,3650 84,4432 82,5650 | 9,11680 8,91396 8,71570 |
| 100 Duitse marken | 2048,35 2002,85 1958,50 | 115,235 112,673 110,168 | 371,400 363,141 355,060 | — | 66473,0 62604,3 58960,0 | 313,630 306,648 299,830 | 33,1015 32,3703 31,6455 |
| 100 Italiaanse lire | 3,39700 3,19922 3,01300 | 0,191100 0,179976 0,169500 | 0,615900 0,580057 0,546300 | 0,169600 0,159733 0,150400 | — | 0,520100 0,489818 0,461300 | 0,0549015 0,0517061 0,0486968 |
| 100 Franse franken | 668,000 653,144 638,600 | 37,5800 36,7434 35,9250 | 121,110 118,423 115,780 | 33,3500 32,6107 31,8850 | 21677,0 20415,7 19227,0 | — | 10,7964 10,5562 10,3214 |
| 100 Ierse punten | 6328,10 6187,32 6049,65 | 356,000 348,075 340,300 | 1147,35 1121,84 1096,87 | 316,000 308,925 302,100 | 205353,0 193401,0 182145,0 | 968,850 947,313 926,250 | — |

X - 4a. — EUROPEES MONETAIR STELSEL : SPILKOERSEN VAN DE ECU,
BILATERALE SPILKOERSEN EN KOERSEN WAAROP
INTERVENTIE VERPLICHT IS GESTELD VANAF 18 MEI 1983

(nationale valutaenbeden)

| | BRUSSEL | AMSTERDAM | KOPENHAGEN | FRANKFURT | ROME/ MILAAN | PARIJS | DUBLIN |
|---|---------|-----------|------------|-----------|-----------------|----------|-----------|
| Spilkoers van de ECU | 44,9008 | 2,52595 | 8,14104 | 2,24184 | 1403,49 | 6,87456 | 0,725690 |
| De middelste waarden zijn bilaterale spilkoersen ; de uiterste waarden zijn de koersen waarop interventie verplicht is | | | | | | | |
| 100 Belgische franken | — | 5,75350 | 18,5430 | 5,10600 | 3318,90 | 15,6590 | 1,65300 |
| | | 5,62561 | 18,1312 | 4,99288 | 3125,76 | 15,3106 | 1,61621 |
| | | 5,50050 | 17,7270 | 4,88200 | 2943,80 | 14,9700 | 1,58030 |
| 100 Nederlandse guldens | 1818,00 | | 329,630 | 90,7700 | 58997,0 | 278,350 | 29,3832 |
| | 1777,58 | — | 322,297 | 88,7526 | 55563,0 | 272,158 | 28,7295 |
| | 1738,00 | | 315,130 | 86,7800 | 52329,0 | 266,100 | 28,0904 |
| 100 Deense kronen | 564,100 | 31,7325 | | 28,1650 | 18305,0 | 86,3650 | 9,11680 |
| | 551,536 | 31,0273 | — | 27,5375 | 17239,7 | 84,4432 | 8,91396 |
| | 539,300 | 30,3375 | | 26,9250 | 16236,0 | 82,5650 | 8,71570 |
| 100 Duitse marken | 2048,35 | 115,235 | 371,400 | | 66473,0 | 313,630 | 33,1015 |
| | 2002,85 | 112,673 | 363,141 | — | 62604,3 | 306,648 | 32,3703 |
| | 1958,50 | 110,1675 | 355,060 | | 58960,0 | 299,850 | 31,6455 |
| 100 Italiaanse lire | 3,39700 | 0,191100 | 0,615900 | 0,169600 | | 0,520100 | 0,0549015 |
| | 3,19922 | 0,179976 | 0,580057 | 0,159733 | — | 0,489818 | 0,0517061 |
| | 3,01300 | 0,169500 | 0,546300 | 0,150400 | | 0,461300 | 0,0486968 |
| 100 Franse franken | 668,000 | 37,5800 | 121,110 | 33,3500 | 21677,0 | | 10,7964 |
| | 653,144 | 36,7434 | 118,423 | 32,6107 | 20415,7 | — | 10,5562 |
| | 638,600 | 35,9250 | 115,780 | 31,8850 | 19227,0 | | 10,3214 |
| 100 Ierse punten | 6328,10 | 356,000 | 1147,35 | 316,000 | 205353,0 | 968,850 | |
| | 6187,32 | 348,075 | 1121,84 | 308,925 | 193401,0 | 947,313 | — |
| | 6049,65 | 340,300 | 1096,87 | 302,100 | 182145,0 | 926,250 | |

X - 4b. — EUROPEES MONETAIR STELSEL : WISSELKOERS VAN DE ECU, AGIO OF DISAGIO VAN DE VERSCHILLENDE MUNTEN
T.O.V. DE BELGISCHE FRANK EN AFWIJKINGSINDICATOREN

| Daggemiddelden | Wisselkoers van de Ecu in Belgische franken | Agio (+) of disagio (-) t.o.v. de Belgische frank ¹ | | | | | | Afwijkingsindicatoren ² | | | | | | |
|------------------------------------|---|--|--------------|-------------|-----------------|--------------|-----------|------------------------------------|--------------------|--------------|-------------|-----------------|--------------|-----------|
| | | Nederlandse gulden | Deense kroon | Duitse mark | Italiaanse lire | Franse frank | Iers punt | Belgische frank | Nederlandse gulden | Deense kroon | Duitse mark | Italiaanse lire | Franse frank | Iers punt |
| 1979 ³ | 40,31 | + 0,77 | + 1,09 | + 1,45 | + 2,99 | + 1,35 | + 1,29 | + 63 | + 25 | - 9 | - 12 | - 21 | + 5 | - 1 |
| 1980 | 40,60 | + 1,41 | + 0,68 | + 0,33 | - 0,64 | + 1,66 | + 0,86 | + 44 | - 26 | + 10 | + 38 | + 34 | - 42 | + 2 |
| 1981 | 41,29 | + 1,29 | + 1,17 | + 1,16 | + 0,60 | + 1,23 | + 0,35 | + 52 | - 12 | - 6 | - 6 | + 10 | - 10 | + 32 |
| 1982 | 44,71 | + 1,03 | + 1,14 | + 0,63 | + 1,39 | + 0,71 | + 0,81 | + 38 | - 16 | - 16 | + 10 | - 9 | - 5 | - 1 |
| 1981 3 ^e kwartaal | 41,07 | + 1,57 | + 1,20 | + 2,07 | + 1,37 | + 0,73 | + 0,27 | + 54 | - 23 | - 5 | - 63 | - 11 | + 20 | + 37 |
| 4 ^e kwartaal | 41,09 | + 0,16 | + 1,25 | - 0,41 | + 0,59 | + 1,10 | + 0,28 | + 19 | + 12 | - 39 | + 55 | + 4 | - 39 | + 5 |
| 1982 1 ^e kwartaal | 43,06 | + 1,30 | + 0,96 | + 0,60 | + 0,91 | + 0,17 | + 0,54 | + 38 | - 26 | - 9 | + 12 | + 6 | - 4 | + 10 |
| 2 ^e kwartaal | 45,11 | + 0,82 | + 1,60 | + 1,51 | + 0,18 | + 0,62 | + 0,51 | + 43 | - 17 | - 32 | - 41 | + 12 | - | + 16 |
| 3 ^e kwartaal | 45,19 | - 0,08 | + 0,61 | - 0,63 | + 2,44 | + 0,69 | + 1,11 | + 15 | + 20 | - 14 | + 61 | - 35 | - 20 | - 35 |
| 4 ^e kwartaal | 45,45 | + 2,06 | + 1,41 | + 1,11 | + 1,93 | + 1,32 | + 1,04 | + 58 | - 42 | - 9 | + 7 | - 15 | - 6 | + 7 |
| 1983 1 ^e kwartaal | 44,85 | + 1,67 | + 1,38 | + 1,47 | + 2,06 | + 1,55 | + 0,28 | + 53 | - 27 | - 13 | - 24 | - 26 | - 23 | + 36 |
| 2 ^e kwartaal | 45,22 | - 0,09 | + 1,42 | - 0,36 | + 4,94 | + 1,68 | + 1,84 | + 29 | + 35 | - 38 | + 68 | - 62 | - 58 | - 56 |
| 3 ^e kwartaal | 45,69 | + 1,01 | + 1,24 | + 0,28 | + 5,41 | + 2,09 | + 2,19 | + 55 | + 6 | - 5 | + 60 | - 63 | - 51 | - 47 |
| 1982 September | 45,36 | + 0,91 | + 0,36 | - 0,22 | + 2,70 | + 0,35 | + 1,33 | + 31 | - 13 | + 13 | + 46 | - 32 | + 16 | - 31 |
| Oktober | 45,60 | + 1,99 | + 0,78 | + 0,60 | + 2,34 | + 0,90 | + 1,38 | + 55 | - 42 | + 16 | + 37 | - 17 | + 13 | - 11 |
| November | 45,45 | + 2,17 | + 1,48 | + 0,82 | + 1,44 | + 1,16 | + 1,36 | + 46 | - 54 | - 18 | + 18 | - 7 | - 4 | - 13 |
| December | 45,30 | + 2,02 | + 1,92 | + 1,84 | + 2,02 | + 1,87 | + 0,43 | + 66 | - 31 | - 24 | - 31 | - 20 | - 26 | + 42 |
| 1983 Januari | 45,05 | + 2,19 | + 1,97 | + 1,79 | + 2,39 | + 1,77 | + 0,19 | + 67 | - 38 | - 26 | - 27 | - 27 | - 20 | + 53 |
| Februari | 45,03 | + 2,22 | + 1,84 | + 2,00 | + 2,46 | + 1,96 | + 0,33 | + 72 | - 34 | - 15 | - 33 | - 27 | - 24 | + 52 |
| Maart | 44,50 | + 0,70 | + 0,45 | + 0,71 | + 1,40 | + 0,98 | + 0,32 | + 23 | - 10 | + 1 | - 13 | - 24 | - 26 | + 7 |
| van 1 tot 18 | 44,62 | + 1,70 | + 0,09 | + 1,92 | - 0,09 | + 0,93 | - 0,14 | + 47 | - 35 | + 40 | - 62 | + 3 | + 3 | + 49 |
| van 22 tot 31 | 44,32 | - 0,86 | + 1,02 | - 1,18 | + 3,71 | + 1,05 | + 1,04 | - 15 | + 28 | - 60 | + 63 | - 66 | - 72 | - 60 |
| April | 44,94 | - 0,53 | + 1,65 | - 0,56 | + 4,56 | + 1,68 | + 1,66 | + 21 | + 49 | - 55 | + 71 | - 57 | - 66 | - 55 |
| Mei | 45,27 | - 0,08 | + 1,46 | - 0,29 | + 4,89 | + 1,65 | + 1,95 | + 30 | + 35 | - 39 | + 65 | - 59 | - 55 | - 60 |
| van 1 tot 17 | 45,18 | - 0,12 | + 1,61 | - 0,29 | + 4,78 | + 1,52 | + 1,95 | + 30 | + 38 | - 45 | + 65 | - 51 | - 48 | - 59 |
| van 18 tot 31 | 45,38 | - 0,03 | + 1,28 | - 0,30 | + 5,03 | + 1,81 | + 1,96 | + 29 | + 32 | - 30 | + 64 | - 68 | - 63 | - 60 |
| Juni | 45,43 | + 0,30 | + 1,18 | - 0,23 | + 5,34 | + 1,72 | + 1,91 | + 35 | + 21 | - 21 | + 67 | - 71 | - 53 | - 53 |
| Juli | 45,54 | + 0,67 | + 1,01 | - 0,04 | + 5,71 | + 1,97 | + 2,14 | + 46 | + 13 | - 4 | + 69 | - 73 | - 55 | - 54 |
| Augustus | 45,68 | + 0,83 | + 0,96 | + 0,11 | + 5,45 | + 2,01 | + 2,23 | + 50 | + 10 | + 3 | + 65 | - 64 | - 52 | - 53 |
| September | 45,85 | + 1,47 | + 1,73 | + 0,74 | + 5,08 | + 2,26 | + 2,18 | + 68 | - 4 | - 16 | + 46 | - 51 | - 46 | - 35 |

¹ Formule = $\frac{\text{[Koers van de vreemde munt in Belgische franken (Concertatie van 14.30 u.) - Spijkoers van deze munt in Belgische franken]} \times 100}{\text{Spijkoers van deze munt in Belgische franken}}$

² Het minteken wijst erop dat de betrokken munt de neiging vertoont af te wijken in de zin van een appreciatie. Het plusteken duidt vanzelfsprekend op een tegenovergestelde toestand (Voor de wijze van berekening van de afwijkingsindicator, zie Tijdschrift van de Nationale Bank van België, LIV^e jaargang, Deel II - N^o 1-2 juli-augustus 1979 bladzijden 39 tot 41, « Het Europees Monetair Stelsel » Bijlage I).

³ Vanaf 13 maart 1979.

X - 4c. — EUROPEES MONETAIR STELSEL

| Valuta's | Samenstelling, spilkoersen in Belgische franken en relatieve gewichten van de Ecu | | | | Maximaal afwijkinginterval van de verschillende valuta's ¹ |
|--|---|---|--|--|---|
| | Pakketten ² van valuta's die opgenomen zijn in de mand of Ecu | Bilaterale spilkoersen in Belgische frank | Tegenwaarde in Belgische frank van ieder valutapakket ² | Proportionele aandelen of relatieve gewichten van ieder valutapakket in de mand of Ecu | |
| van 21 maart 1983 tot 17 mei 1983 | | | | | |
| | (1) | (2) | (3) = (1) × (2) | $\frac{(4)}{(3)} = \frac{(4)}{44,3662} \times 100$ | |
| Duitse mark | 0,828 | 20,0285 | 16,5836 | 37,38 | 1,41 |
| Franse frank | 1,15 | 6,53144 | 7,5112 | 16,93 | 1,87 |
| Pond sterling | 0,0885 | 70,4395 ³ | 6,2339 | 14,05 | — |
| Italiaanse lire | 109 | 0,0319922 | 3,4872 | 7,86 | 5,53 |
| Nederlandse gulden | 0,286 | 17,7758 | 5,0839 | 11,46 | 1,99 |
| Belgische en Luxemburgse frank | 3,8 | 1 | 3,8 | 8,56 | 2,06 |
| Deense kroon | 0,217 | 5,51536 | 1,1968 | 2,70 | 2,19 |
| Iers punt | 0,00759 | 61,8732 | 0,4696 | 1,06 | 2,23 |
| Totaal ... | | | 44,3662 | 100,00 | |
| sinds 18 mei 1983 | | | | | |
| | (1) | (2) | (3) = (1) × (2) | $\frac{(4)}{(3)} = \frac{(4)}{44,9008} \times 100$ | |
| Duitse mark | 0,828 | 20,0285 | 16,5836 | 36,93 | 1,42 |
| Franse frank | 1,15 | 6,53144 | 7,5112 | 16,73 | 1,87 |
| Pond sterling | 0,0885 | 76,4806 ³ | 6,7685 | 15,07 | — |
| Italiaanse lire | 109 | 0,0319922 | 3,4872 | 7,77 | 5,53 |
| Nederlandse gulden | 0,286 | 17,7758 | 5,0839 | 11,32 | 2,00 |
| Belgische en Luxemburgse frank | 3,8 | 1 | 3,8 | 8,46 | 2,06 |
| Deense kroon | 0,217 | 5,51536 | 1,1968 | 2,67 | 2,19 |
| Iers punt | 0,00759 | 61,8732 | 0,4696 | 1,05 | 2,23 |
| Totaal ... | | | 44,9008 | 100,00 | |

¹ Verschil tussen de voordeligste of de nadeligste koers van de Ecu in een valuta en de spilkoers van de Ecu in diezelfde valuta, uitgedrukt in procenten van de spilkoers van de Ecu.

² Aantal eenheden of fracties van iedere valuta.

³ Fictieve bilaterale spilkoers voortvloeiend uit de fictieve spilkoers van de Ecu in £ sterling en uit de spilkoers van de Ecu in Belgische frank.

X - 5. — EFFECTIEVE WISSELKOERSEN

Indexcijfers 1975 = 100

Bronnen : N.B.B., I.M.F.

| Daggemiddelden | N.B.B.-Indexcijfers gewogen met | | Indexcijfers van het Internationale Monetaire Fonds | | | | | | | | | | | |
|------------------------------------|---------------------------------|---------------------------|---|-------------|-------------|-------|--------------|---------------|-----------------|--------------------|---------------|-----------------|--------------|--------------|
| | de uitvoer van de B.L.E.U. | de invoer van de B.L.E.U. | Belgische frank | U.S.-dollar | Duitse mark | Yen | Franse frank | Pond sterling | Italiaanse lire | Nederlandse gulden | Zweedse kroon | Zwitserse frank | Deense kroon | Noorse kroon |
| | Belgische frank | | | | | | | | | | | | | |
| 1975 | 100,0 | 100,0 | 100,0 | 100,0 | 100,0 | 100,0 | 100,0 | 100,0 | 100,0 | 100,0 | 100,0 | 100,0 | 100,0 | 100,0 |
| 1976 | 102,2 | 101,6 | 101,4 | 105,2 | 104,8 | 104,2 | 95,6 | 85,6 | 82,3 | 102,3 | 100,3 | 108,5 | 101,3 | 101,2 |
| 1977 | 108,0 | 107,7 | 107,1 | 104,7 | 113,0 | 115,2 | 91,3 | 81,2 | 75,5 | 109,2 | 96,8 | 111,5 | 101,8 | 102,8 |
| 1978 | 112,6 | 112,2 | 111,1 | 95,7 | 120,1 | 141,7 | 91,3 | 81,5 | 71,1 | 114,4 | 89,1 | 138,6 | 103,9 | 96,8 |
| 1979 | 114,5 | 115,2 | 113,7 | 93,6 | 127,4 | 131,5 | 93,4 | 87,2 | 69,4 | 118,3 | 91,1 | 144,4 | 105,3 | 97,0 |
| 1980 | 113,7 | 114,9 | 114,0 | 93,6 | 128,8 | 126,5 | 94,4 | 96,0 | 67,2 | 119,6 | 92,2 | 144,2 | 97,9 | 99,2 |
| 1981 | 108,5 | 106,8 | 106,3 | 105,7 | 119,3 | 142,9 | 84,4 | 94,9 | 58,3 | 111,4 | 87,3 | 139,1 | 88,1 | 95,8 |
| 1982 | 98,1 | 95,9 | 95,9 | 118,1 | 124,3 | 134,8 | 76,7 | 90,5 | 53,9 | 115,9 | 77,5 | 147,9 | 83,3 | 94,1 |
| 1981 3 ^e kwartaal | 107,3 | 106,8 | 104,8 | 111,2 | 116,5 | 140,3 | 82,8 | 90,5 | 57,2 | 108,2 | 87,1 | 136,0 | 86,0 | 94,6 |
| 4 ^e kwartaal | 107,4 | 107,2 | 106,0 | 107,4 | 122,5 | 141,7 | 82,1 | 89,7 | 55,9 | 114,5 | 80,9 | 151,5 | 88,5 | 96,0 |
| 1982 1 ^e kwartaal | 101,4 | 100,6 | 100,5 | 111,7 | 121,7 | 139,4 | 80,2 | 91,1 | 55,0 | 114,2 | 80,4 | 152,9 | 85,1 | 97,2 |
| 2 ^e kwartaal | 96,3 | 95,3 | 94,9 | 115,8 | 124,1 | 135,5 | 78,8 | 90,3 | 54,0 | 114,9 | 80,3 | 147,5 | 83,7 | 97,7 |
| 3 ^e kwartaal | 95,7 | 94,3 | 94,4 | 121,4 | 124,7 | 131,2 | 73,9 | 91,4 | 53,6 | 116,4 | 80,3 | 145,2 | 81,7 | 93,0 |
| 4 ^e kwartaal | 95,2 | 93,6 | 93,7 | 123,4 | 126,6 | 133,0 | 73,8 | 89,1 | 52,9 | 118,3 | 69,0 | 145,9 | 82,7 | 88,4 |
| 1983 1 ^e kwartaal | 96,7 | 95,1 | 94,1 | 120,0 | 128,7 | 145,2 | 74,2 | 80,5 | 53,0 | 119,2 | 66,9 | 151,0 | 84,1 | 87,5 |
| 2 ^e kwartaal | 95,6 | 93,5 | 93,2 | 123,5 | 128,8 | 146,9 | 70,2 | 84,3 | 51,8 | 117,6 | 67,5 | 150,9 | 83,1 | 88,7 |
| 3 ^e kwartaal | * 93,9 | * 91,4 | | | | | | | | | | | | |
| 1982 September | 95,6 | 94,0 | 94,0 | 122,3 | 124,9 | 130,0 | 73,1 | 91,6 | 53,5 | 117,0 | 80,3 | 144,9 | 81,1 | 90,2 |
| Oktober | 95,1 | 93,5 | 93,8 | 124,6 | 125,9 | 127,1 | 73,5 | 92,5 | 53,1 | 118,1 | 71,4 | 145,1 | 81,8 | 88,6 |
| November | 95,2 | 93,5 | 93,6 | 125,1 | 125,8 | 131,2 | 73,4 | 89,4 | 52,3 | 117,9 | 68,2 | 144,1 | 82,2 | 88,4 |
| December | 96,1 | 94,6 | 93,9 | 120,4 | 128,1 | 141,8 | 74,6 | 85,4 | 53,1 | 118,8 | 67,4 | 148,6 | 84,0 | 88,4 |
| 1983 Januari | 96,8 | 95,2 | 94,0 | 118,5 | 128,2 | 145,9 | 74,7 | 81,9 | 53,4 | 119,3 | 67,0 | 153,1 | 84,4 | 87,3 |
| Februari | 96,6 | 95,0 | 93,6 | 120,1 | 127,8 | 145,0 | 74,4 | 80,7 | 53,1 | 118,7 | 66,8 | 151,2 | 83,8 | 87,5 |
| Maart | 98,0 | 96,2 | 94,8 | 121,4 | 130,1 | 144,7 | 73,6 | 79,1 | 52,4 | 119,5 | 67,0 | 148,7 | 84,2 | 87,5 |
| April | 96,9 | 94,9 | 93,9 | 122,5 | 130,0 | 145,9 | 71,0 | 82,7 | 52,1 | 118,1 | 67,4 | 150,9 | 84,4 | 88,5 |
| Mei | 96,0 | 93,9 | 93,2 | 122,6 | 128,9 | 148,2 | 70,1 | 84,8 | 51,8 | 117,7 | 67,5 | 151,2 | 83,1 | 89,0 |
| Juni | 95,2 | 92,9 | 92,4 | 125,2 | 127,5 | 146,7 | 69,4 | 85,3 | 51,4 | 116,9 | 67,5 | 150,5 | 81,7 | 88,7 |
| Juli | * 94,8 | * 92,3 | 91,8 | 126,2 | 126,7 | 147,5 | 69,0 | 84,8 | 51,2 | 116,5 | 67,7 | 151,3 | 80,8 | 88,7 |
| Augustus | * 94,1 | * 91,4 | | | | | | | | | | | | |
| September | * 94,1 | * 91,8 | | | | | | | | | | | | |

Bibliografische referenties : *Belgische Economische Statistieken 1960-1970. — Tijdschrift van de Nationale Bank van België*, LIV^e jaargang, deel I, n^o 5, mei 1977 : « De indexcijfers van de gewogen gemiddelde of effectieve wisselkoers van de Belgische frank », LIV^e jaargang, deel II, n^o 1-2, juli-augustus 1979 : « Het Europees Monetair Stelsel », LIV^e jaargang, deel II, n^o 3, september 1979 : « Wijzigingen in hoofdstuk X : « Valutamarkt » van het gedeelte van het Tijdschrift », LIV^e jaargang, deel II, n^o 6, december 1979 : « Europees Monetair Stelsel : bijwerking van de cijfers », LIV^e jaargang, deel II, n^o 4, oktober 1979 :

« Europees Monetair Stelsel : bijwerking van de cijfers vervat in het artikel in het tijdschrift van juli-augustus 1979 », LVI^e jaargang, deel I, n^o 4, april 1981 : « Europees Monetair Stelsel : bijwerking van de cijfers », deel II, n^o 4, oktober 1981 : « Europees Monetair Stelsel : bijwerking van de cijfers », LVI^e jaargang, deel I, n^o 2, februari 1982 « Europees Monetair Stelsel : bijwerking van de cijfers ». *International Financial Statics (I.M.F.)*. — *IMF Survey*.

XI. — RIJKSFINANCIËN¹

1. — ONTVANGSTEN EN UITGAVEN VAN DE SCHATKIST VOORTVLOEIEND UIT DE VERRICHTINGEN VOLGENS BEGROTING²

(Miljarden franken)

Bron : Ministerie van Financiën

| Periode | Lopende verrichtingen ³ | | | | | Kapitaalverrichtingen | | | Totaal begrotings-saldo |
|---------------------------|--|-----------|-----------|-----------|------------------------------------|-----------------------|-----------------------|--------------------|-------------------------|
| | Ontvangsten | | Uitgaven | | Saldo | Ontvangsten | Uitgaven ⁴ | Saldo | |
| | exclusief | inclusief | exclusief | inclusief | | | | | |
| | de ontvangst. afgedragen aan de Europ. Gemeenschapp. | | | | (5) = (1) - (3) of (2) - (4) | (6) | (7) | (8) = (6) - (7) | |
| (1) | (2) | (3) | (4) | | (6) | (7) | (8) | (9) | |
| 1975 | 609,5 | 620,0 | 652,3 | 662,8 | - 42,8 | 7,6 | 78,6 | - 71,0 | - 113,8 |
| 1976 | 696,2 | 708,4 | 750,5 | 762,7 | - 54,3 | 8,2 | 85,5 | - 77,3 | - 131,6 |
| 1977 | 785,5 | 798,0 | 860,6 | 873,1 | - 75,1 | 8,7 | 95,3 | - 86,6 | - 161,7 |
| 1978 | 879,3 | 891,2 | 960,3 | 972,2 | - 81,0 | 10,4 | 108,1 | - 97,7 | - 178,7 |
| 1979 | 945,5 | 973,3 | 1.036,7 | 1.064,5 | - 91,2 | 12,7 | 126,3 | - 113,6 | - 204,8 |
| 1980 | 999,7 | 1.030,8 | 1.147,1 | 1.178,2 | - 147,4 | 12,7 | 157,3 | - 144,6 | - 292,0 |
| 1981 Eerste 3 maanden ... | 221,5 | 230,3 | 357,0 | 365,8 | - 135,5 | 3,1 | 42,5 | - 39,4 | - 174,9 |
| Eerste 6 maanden ... | 474,3 | 492,4 | 717,3 | 735,4 | - 243,0 | 6,2 | 84,4 | - 78,2 | - 321,2 |
| Eerste 9 maanden ... | 754,8 | 781,7 | 1.045,3 | 1.072,2 | - 290,5 | 9,8 | 129,3 | - 119,5 | - 410,0 |
| 12 maanden | 1.045,4 | 1.081,0 | 1.309,9 | 1.345,5 | - 264,5 | 13,9 | 184,4 | - 170,5 | - 435,0 |
| 1982 Eerste 3 maanden ... | 252,2 | 260,9 | 412,2 | 420,9 | - 160,0 | 3,4 | 48,7 | - 45,3 | - 205,3 |
| Eerste 6 maanden ... | 543,1 | 561,6 | 819,3 | 837,8 | - 276,2 | 6,4 | 89,3 | - 82,9 | - 359,1 |
| Eerste 7 maanden ... | 679,5 | 701,1 | 960,9 | 982,5 | - 281,4 | 7,4 | 102,7 | - 95,3 | - 376,7 |
| Eerste 8 maanden ... | 760,8 | 785,3 | 1.084,2 | 1.108,7 | - 323,4 | 8,4 | 122,5 | - 114,1 | - 437,5 |
| Eerste 9 maanden ... | 841,0 | 868,6 | 1.195,7 | 1.223,3 | - 354,7 | 9,4 | 142,2 | - 132,8 | - 487,5 |
| Eerste 10 maanden ... | 962,0 | 992,7 | 1.287,5 | 1.318,2 | - 325,5 | 10,4 | 159,8 | - 149,4 | - 474,9 |
| Eerste 11 maanden ... | 1.030,7 | 1.064,4 | 1.375,4 | 1.409,1 | - 344,7 | 11,3 | 173,0 | - 161,7 | - 506,4 |
| 12 maanden | 1.180,1 | 1.216,9 | 1.487,9 | 1.524,7 | - 307,8 | 13,6 | 192,6 | - 179,0 | - 486,8 |
| 1983 Eerste maand | 99,2 | 102,2 | 142,6 | 145,6 | - 43,4 | 1,0 | 14,4 | - 13,4 | - 56,8 |
| Eerste 2 maanden ... | 178,5 | 183,1 | 282,4 | 287,0 | - 103,9 | 1,9 | 28,4 | - 26,5 | - 130,4 |
| Eerste 3 maanden ... | 270,1 | 276,3 | 454,7 | 460,9 | - 184,6 | 3,1 | 47,0 | - 43,9 | - 228,5 |
| Eerste 4 maanden ... | 394,6 | 400,4 | 589,2 | 595,0 | - 194,6 | 4,0 | 66,3 | - 62,3 | - 256,9 |
| Eerste 5 maanden ... | 470,5 | 486,1 | 718,0 | 733,6 | - 247,5 | 5,0 | 81,5 | - 76,5 | - 324,0 |
| Eerste 6 maanden ... | 578,3 | 597,1 | 881,4 | 900,2 | - 303,1 | 6,2 | 99,8 | - 93,6 | - 396,7 |
| Eerste 7 maanden ... | 718,0 | 739,8 | 1.018,3 | 1.040,1 | - 300,3 | 7,7 | 112,8 | - 105,1 | - 405,4 |

¹ De statistieken betreffende de staatsschuld zijn opgenomen onder hoofdstuk XVI.

² Werkelijke ontvangsten en uitgaven gedurende iedere periode, ongeacht het begrotingsjaar waarop zij betrekking hebben, excl. de interne overschrijvingen.

³ De cijfers van kolom (1) omvatten sommige ontvangsten die, buiten de begroting, rechtstreeks worden aangewend voor specifieke uitgaven van een zelfde bedrag die begrepen zijn in de cijfers van kolom (3). Deze kolommen omvatten noch de douane

rechten en, vanaf 1979, noch het deel van de belasting over de toegevoegde waarde, die als eigen middelen worden afgedragen aan de Europese Gemeenschappen. Ze zijn daarentegen wel opgenomen in de kolommen (2) en (4).

⁴ De buitengewone of kapitaaluitgaven gepubliceerd door het Ministerie van Financiën omvatten de investeringsuitgaven van het Wegenfonds.

XI - 2. — KASRESULTAAT VAN DE SCHATKIST EN FINANCIERING ERVAN

(Miljarden franken)

Bron : Ministerie van Financiën.

| Periode | Totaal begrotings-saldo ¹ | Gelden van derden en thesaurie-verrichtingen | Aflossingen van de schuld ² | Kasresultaat | Speciale beleggingen ³ | Te financieren totaal (6) = (4) + (5) of - [(7) + (13)] | Financiering | | | | | | | |
|-----------------------------|--------------------------------------|--|--|--------------|-----------------------------------|--|---|--|---|---------------------|-------------------------------------|----------------|-------------------------------|-----------------------|
| | | | | | | | Netto-opbrengst van geconsolideerde leningen ⁴ | Veranderingen van de vlottende schuld ⁵ | | | | | Totaal (13) = (8) tot (12) | |
| | | | | | | | | Opneming op de marge bij de N.B.B. | Portefeuille van de financiële instellingen | | Postcheque-rekeningen particulieren | Vreemde munten | | Diversen ⁶ |
| (1) | (2) | (3) | (4) = (1) + (2) + (3) | (5) | (7) | (8) | (9) | (10) | (11) | (12) | (13) | | | |
| 1975 | -113,8 | + 9,6 | - 35,0 | -139,2 | 0,0 | -139,2 | +122,8 | - 0,9 | + 15,2 | + 3,7 | 0,0 | - 1,6 | + 16,4 | |
| 1976 | -131,6 | + 0,5 | - 47,5 | -178,6 | 0,0 | -178,6 | +126,7 | + 16,4 | + 27,6 | + 7,4 | 0,0 | + 0,5 | + 51,9 | |
| 1977 | -161,7 | - 1,5 | - 48,6 | -211,8 | 0,0 | -211,8 | +178,6 | + 16,4 | + 26,1 | + 3,1 | 0,0 | - 12,4 | + 33,2 | |
| | | | | | | | | | Rentenfonds | Andere | | | | |
| 1978 | -178,7 | + 1,8 | - 56,9 | -233,8 | 0,0 | -233,8 | +194,0 | 0,0 | - 7,5 | + 29,2 | + 3,8 | + 12,2 | + 2,1 | + 39,8 |
| 1979 | -204,8 | - 0,7 | - 79,3 | -284,8 | 0,0 | -284,8 | +209,0 | 0,0 | + 36,5 | + 8,9 | - 2,7 | + 32,3 | + 0,8 | + 75,8 |
| 1980 | -292,0 | + 1,0 | - 80,4 | -371,4 | 0,0 | -371,4 | +212,0 | 0,0 | + 24,7 | +106,9 | + 3,5 | + 24,6 | - 0,3 | +159,4 |
| 1981 Eerste 3 maanden | -174,9 | + 4,0 | - 19,3 | -190,2 | 0,0 | -190,2 | + 91,8 | 0,0 | + 31,4 | + 81,8 | - 1,2 | - 13,5 | - 0,1 | + 98,4 |
| Eerste 6 maanden | -321,2 | + 7,0 | - 42,6 | -356,8 | 0,0 | -356,8 | + 94,5 | 0,0 | + 45,0 | +165,6 | + 13,5 | + 38,7 | - 0,5 | +262,3 |
| Eerste 9 maanden | -410,0 | + 5,1 | - 65,8 | -470,7 | 0,0 | -470,7 | +173,8 | 0,0 | + 57,4 | +153,5 | - 1,6 | + 88,2 | - 0,6 | +296,9 |
| 12 maanden | -435,0 | - 2,1 | - 89,6 | -526,7 | 0,0 | -526,7 | +177,2 | 0,0 | + 74,8 | +134,8 | + 3,0 | +135,6 | + 1,3 | +349,5 |
| 1982 Eerste 3 maanden | -205,3 | + 6,0 | - 26,5 | -225,8 | 0,0 | -225,8 | + 82,9 | 0,0 | + 15,1 | + 56,6 | + 4,4 | + 67,0 | - 0,2 | +142,9 |
| Eerste 6 maanden | -359,1 | + 11,2 | - 49,7 | -397,6 | 0,0 | -397,6 | +134,4 | 0,0 | + 23,1 | +112,1 | + 8,4 | +120,2 | - 0,6 | +263,2 |
| Eerste 7 maanden | -376,7 | + 18,2 | - 60,4 | -418,9 | 0,0 | -418,9 | +129,0 | 0,0 | + 13,4 | +149,7 | + 4,1 | +123,7 | - 1,0 | +289,9 |
| Eerste 8 maanden | -437,5 | + 21,2 | - 73,0 | -489,3 | 0,0 | -489,3 | +154,8 | 0,0 | + 26,6 | +198,7 | + 4,7 | +105,5 | - 1,0 | +334,5 |
| Eerste 9 maanden | -487,5 | + 3,0 | - 82,3 | -566,8 | 0,0 | -566,8 | +193,0 | 0,0 | + 24,6 | +248,0 | + 9,7 | + 92,4 | - 0,9 | +373,8 |
| Eerste 10 maanden | -474,9 | + 4,4 | - 91,8 | -562,3 | 0,0 | -562,3 | +273,4 | 0,0 | + 30,3 | +160,6 | + 6,8 | + 92,4 | - 1,2 | +288,9 |
| Eerste 11 maanden | -506,4 | + 7,2 | -100,7 | -599,9 | 0,0 | -599,9 | +276,8 | 0,0 | + 22,8 | +212,3 | - 3,3 | + 90,6 | + 0,7 | +323,1 |
| 12 maanden | -486,8 | - 8,8 | -110,1 | -605,7 | 0,0 | -605,7 | +277,4 | 0,0 | + 40,5 | +183,6 | - 1,0 | +104,3 | + 0,9 | +328,3 |
| 1983 Eerste maand | - 56,8 | + 5,7 | - 9,4 | - 60,5 | 0,0 | - 60,5 | + 50,5 | 0,0 | - 15,7 | + 2,7 | + 17,1 | + 6,3 | - 0,4 | + 10,0 |
| Eerste 2 maanden | -130,4 | + 0,7 | - 19,1 | -148,8 | 0,0 | -148,8 | + 59,9 | 0,0 | + 18,5 | + 44,9 | + 8,9 | + 17,0 | - 0,4 | + 88,9 |
| Eerste 3 maanden | -228,5 | + 5,9 | - 29,6 | -252,2 | 0,0 | -252,2 | +131,5 | 0,0 | + 13,7 | + 22,6 | + 4,4 | + 80,4 | - 0,4 | +120,7 |
| Eerste 4 maanden | -256,9 | - 8,6 | - 35,9 | -301,4 | 0,0 | -301,4 | +139,8 | 0,0 | - 18,0 | + 81,5 | + 15,5 | + 83,6 | - 1,0 | +161,6 |
| Eerste 5 maanden | -324,0 | + 2,3 | - 41,5 | -363,2 | 0,0 | -363,2 | +134,8 | 0,0 | - 25,1 | +169,0 ⁷ | + 5,1 | + 80,3 | - 0,9 | -228,4 |
| Eerste 6 maanden | -396,7 | - 3,8 | - 52,1 | -452,6 | 0,0 | -452,6 | +237,3 | 0,0 | - 26,6 | +160,6 ⁷ | + 5,3 | + 77,0 | - 1,0 | +215,3 |

¹ Cf. tabel XI-1.

² Contractuele aflossingen (d.w.z. via uitloring of door terugkoop ter beurze gedurende de looptijd van de lening) ten laste van de Schatkist en van het Wegenfonds.

³ Vermeerdering (-) of vermindering (+) van de voorlopige beleggingen van de Schatkist in handelspapier en van haar tegoeden in rekening-courant.

⁴ Nominaal bedrag van de uitgegeven leningen *min* de uitgiftekosten en -premies met betrekking tot die leningen en *min* de aflossingen op een tussentijdse vervaldag of op de uiteindelijke vervaldag van eerder uitgegeven leningen.

⁵ Schuld op middellange en korte termijn, met uitzondering van de veranderingen in de portefeuille schatkistcertificaten van het I.M.F., die geen weerslag hebben op het volume van de voor de financiering beschikbare middelen.

⁶ Omvat onder andere de veranderingen in de portefeuilles schatkistcertificaten van de niet-financiële instellingen van de overheidssector en, tot 1977, die in de portefeuille certificaten van de tranche B van het Rentenfonds.

⁷ Inclusief de speciale lening van de Schatkist van 37 miljard.

XI - 3. — NETTOFINANCIERINGSBEHOEFTE VAN DE SCHATKIST EN HUN DEKKING

(Miljarden franken)

Bron : Ministerie van Financiën

| Periode | Totaal begrotings-saldo ¹ | Saldo van de extra-budgettaire verrichtingen ² | Nettofinancierings-behoefte van de Schatkist ^{3, 4} | Dekking ⁵ | | | | | | |
|---------------------------|--------------------------------------|---|--|--|--------------------------------------|---------|--|---|--|---------|
| | | | | Veranderingen van het uitstaande bedrag in Belgische franken | | | Veranderingen van het directe en indirecte beroep op de N.B.B. | | | |
| | | | | van de gevestigde leningen | van de vlottende schuld ⁶ | Totaal | Schatkist-certificaten in het bezit van de N.B.B. (marge) | Schatkist-certificaten in het bezit van het Rentenfonds en gefinancierd door voorschotten van de N.B.B. | Schuld in buitenlandse valuta's ⁷ | Totaal |
| (1) | (2) | (3) = (1) + (2) | (4) | (5) | (6) = (4) + (5) | (7) | (8) | (9) | (10) = (7) + (8) + (9) | |
| 1975 | - 113,8 | + 4,5 | - 109,3 | + 94,4 | + 14,3 | + 108,7 | - 0,9 | + 2,9 | - 1,4 | + 0,6 |
| 1976 | - 131,6 | - 1,5 | - 133,1 | + 82,3 | + 34,9 | + 117,2 | + 16,3 | + 0,7 | - 1,1 | + 15,9 |
| 1977 | - 161,7 | - 5,7 | - 167,4 | + 134,7 | + 17,6 | + 152,3 | + 16,4 | - 0,8 | - 0,5 | + 15,1 |
| 1978 | - 178,7 | - 4,2 | - 182,9 | + 143,7 | + 14,4 | + 158,1 | 0,0 | + 13,2 | + 11,6 | + 24,8 |
| 1979 | - 204,8 | - 7,0 | - 211,8 | + 126,1 | + 6,9 | + 133,0 | 0,0 | + 36,5 | + 42,3 | + 78,8 |
| 1980 | - 292,0 | - 4,7 | - 296,7 | + 69,6 | + 110,1 | + 179,7 | 0,0 | + 24,7 | + 92,3 | + 117,0 |
| 1981 Eerste 3 maanden ... | - 174,9 | - 4,0 | - 178,9 | + 21,7 | + 82,0 | + 103,7 | 0,0 | + 29,9 | + 45,3 | + 75,2 |
| Eerste 6 maanden ... | - 321,2 | - 1,1 | - 322,3 | - 0,5 | + 178,6 | + 178,1 | 0,0 | + 45,0 | + 99,2 | + 144,2 |
| Eerste 9 maanden ... | - 410,0 | - 10,5 | - 420,5 | + 50,7 | + 152,9 | + 203,6 | 0,0 | + 55,7 | + 161,2 | + 216,9 |
| 12 maanden | - 435,0 | - 19,6 | - 454,6 | + 26,6 | + 141,5 | + 168,1 | 0,0 | + 72,4 | + 214,1 | + 286,5 |
| 1982 Eerste 3 maanden ... | - 205,3 | + 6,7 | - 198,6 | + 48,2 | + 66,4 | + 114,6 | 0,0 | + 9,6 | + 74,4 | + 84,0 |
| Eerste 6 maanden ... | - 359,1 | + 5,3 | - 353,8 | + 58,6 | + 118,2 | + 176,8 | 0,0 | + 24,8 | + 152,2 | + 177,0 |
| Eerste 7 maanden ... | - 376,7 | + 4,1 | - 372,6 | + 49,6 | + 161,2 | + 210,8 | 0,0 | + 5,0 | + 156,8 | + 161,8 |
| Eerste 8 maanden ... | - 437,5 | + 5,8 | - 431,7 | + 37,4 | + 213,9 | + 251,3 | 0,0 | + 15,1 | + 165,3 | + 180,4 |
| Eerste 9 maanden ... | - 487,5 | - 8,8 | - 496,3 | + 24,5 | + 266,4 | + 290,9 | 0,0 | + 15,0 | + 190,4 | + 205,4 |
| Eerste 10 maanden ... | - 474,9 | - 8,2 | - 483,1 | + 83,1 | + 179,7 | + 262,8 | 0,0 | + 16,4 | + 203,9 | + 220,3 |
| Eerste 11 maanden ... | - 506,4 | - 5,9 | - 512,3 | + 74,3 | + 225,9 | + 300,2 | 0,0 | + 6,6 | + 205,5 | + 212,1 |
| 12 maanden | - 486,8 | - 22,0 | - 508,8 | + 65,0 | + 192,5 | + 257,5 | 0,0 | + 31,5 | + 219,8 | + 251,3 |
| 1983 Eerste maand | - 56,8 | + 3,9 | - 52,9 | + 44,1 | + 17,9 | + 62,0 | 0,0 | - 14,2 | + 5,1 | - 9,1 |
| Eerste 2 maanden ... | - 130,4 | - 8,0 | - 138,4 | + 46,9 | + 49,4 | + 96,3 | 0,0 | + 22,4 | + 19,7 | + 42,1 |
| Eerste 3 maanden ... | - 228,5 | - 9,5 | - 238,0 | + 108,0 | + 24,1 | + 132,1 | 0,0 | + 16,2 | + 89,7 | + 105,9 |
| Eerste 4 maanden ... | - 256,9 | - 17,2 | - 274,1 | + 94,9 | + 99,1 | + 194,0 | 0,0 | - 21,1 | + 101,2 | + 80,1 |
| Eerste 5 maanden ... | - 324,0 | - 13,3 | - 337,3 | + 87,8 | + 176,8 | + 264,6 | 0,0 | - 28,8 | + 101,5 | + 72,7 |
| Eerste 6 maanden ... | - 396,7 | - 21,9 | - 418,6 | + 178,6 | + 157,7 | + 336,3 | 0,0 | - 19,4 | + 101,7 | + 82,3 |
| Eerste 7 maanden ... | - 405,4 | - 16,6 | - 422,0 | + 165,9 | + 164,7 | + 330,6 | 0,0 | - 12,5 | + 103,9 | + 91,4 |

¹ Cf. tabel XI-1.

² Het saldo van de extrabudgettaire verrichtingen omvat niet alleen de gelden van derden en de schatkistverrichtingen [kolom (2) van tabel XI-2], maar ook de uitgaven van parastatale instellingen, andere dan het Wegenfonds, gefinancierd door de uitgave van indirecte leningen. Het wordt bovendien beïnvloed door uitgifte- en delgingsverschillen

³ Het verschil tussen deze kolom en kolom (4) « Kasresultaat » van het tabel XI-2 wordt verklaard door het feit dat, enerzijds, de netto financieringsbehoefte rekening houden met een aantal verrichtingen die niet in aanmerking zijn genomen voor de berekening van het « Kasresultaat » (genoemde verrichtingen werden opgesomd

in noot ²) en anderzijds, dat de nettofinancieringsbehoefte de contractuele aflossingen niet bevatten.

⁴ Cf. tabel XVI-3b.

⁵ Inclusief de veranderingen in de indirecte schuld.

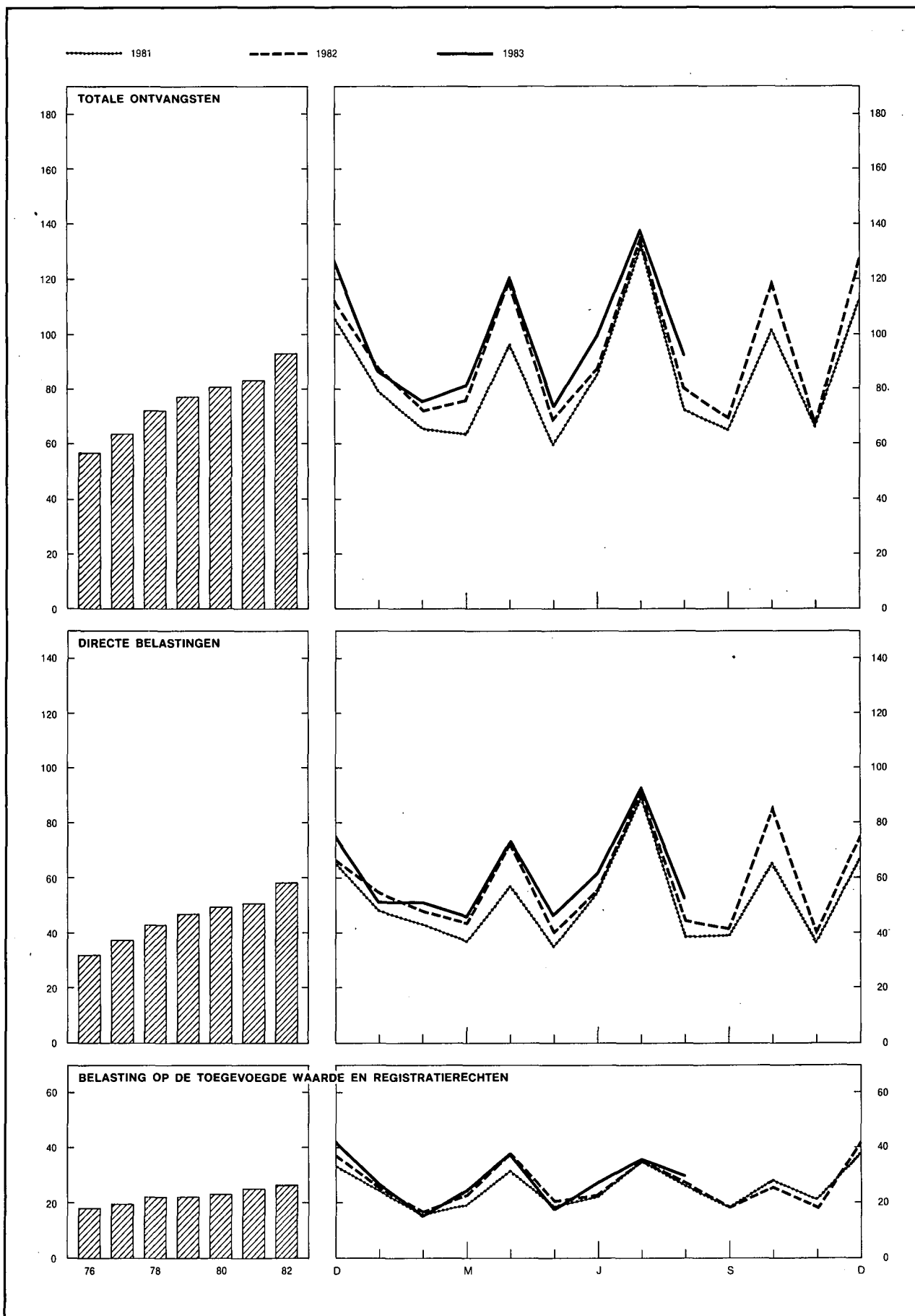
⁶ Schuld op middellange en korte termijn met uitzondering van het directe en indirecte beroep op de N.B.B.

⁷ Aangezien de Schatkist hun opbrengst aan de N.B.B. afstaat tegen Belgische franken worden deze leningen in buitenlandse valuta's eveneens beschouwd als een indirect beroep op de N.B.B.

XI - 4. — BELASTINGONTVANGSTEN (per kalenderjaar)¹

(Miljarden franken)

Maandgemiddelden of maanden



¹ Inclusief de douanerechten, en vanaf 1979, een deel van de belasting op de toegevoegde waarde, als eigen middelen, afgedragen aan de Europese Gemeenschappen

XI - 4. — BELASTINGONTVANGSTEN (per kalenderjaar)¹

(Miljarden franken)

Bron : Ministerie van Financiën.

| Periode | Lopende ontvangsten ³ | | | | | Kapitaal- ontvang- sten ⁴ | Totaal der belasting- ontvang- sten | Lopende ontvangsten, inclusief die welke worden afgedragen aan de Europese Gemeenschappen | | | Totaal van de belasting- ontvang- sten, incl. die welke worden afgedragen aan de Europese Gemeen- schappen |
|------------------------------------|--|-------------------------------------|------------------------------------|----------------------------|---------|--|---|---|----------------------------|---------|---|
| | Directe belas- tingen ² | waarvan : vooruit- betalingen | Douane- rechten en accijnzen | B. T. W. en registratie | Totaal | | | Douane- rechten en accijnzen | B. T. W. en registratie | Totaal | |
| | | | | | | | | | | | |
| 1975 | 349,4 | 78,5 | 62,4 | 179,5 | 591,3 | 6,6 | 597,9 | 73,0 | 179,5 | 601,9 | 608,5 |
| 1976 | 388,0 | 91,7 | 68,7 | 215,2 | 671,9 | 7,2 | 679,1 | 80,8 | 215,2 | 684,0 | 691,2 |
| 1977 | 448,2 | 104,0 | 72,2 | 236,6 | 757,0 | 7,9 | 764,9 | 84,7 | 236,6 | 769,5 | 777,4 |
| 1978 | 514,0 | 108,8 | 73,4 | 264,9 | 852,3 | 9,5 | 861,8 | 85,3 | 264,9 | 864,2 | 873,7 |
| 1979 | 563,9 | 129,6 | 78,8 | 266,7 | 909,4 | 11,7 | 921,1 | 92,6 | 280,7 | 937,2 | 948,9 |
| 1980 | 593,0 | 123,0 | 81,2 | 279,9 | 954,1 | 11,3 | 965,4 | 97,3 | 294,9 | 985,2 | 996,5 |
| 1981 | 609,4 | 114,8 | 80,1 | 297,0 | 986,5 | 12,2 | 998,7 | 97,0 | 315,7 | 1.022,1 | 1.034,3 |
| 1982 | 696,7 | 133,5 | 92,7 | 314,9 | 1.104,3 | 11,5 | 1.115,8 | 111,1 | 333,4 | 1.141,2 | 1.152,7 |
| 1981 2 ^e kwartaal | 146,5 | 23,3 | 19,2 | 72,1 | 237,8 | 2,7 | 240,5 | 23,8 | 76,7 | 247,0 | 249,7 |
| 3 ^e kwartaal | 166,1 | 34,5 | 20,7 | 79,1 | 265,9 | 3,3 | 269,2 | 24,8 | 83,9 | 274,8 | 278,1 |
| 4 ^e kwartaal | 168,3 | 55,1 | 21,8 | 87,0 | 277,1 | 3,3 | 280,4 | 25,9 | 91,6 | 285,8 | 289,1 |
| 1982 1 ^e kwartaal | 147,6 | 1,5 | 21,7 | 65,4 | 234,7 | 2,9 | 237,6 | 25,9 | 70,0 | 243,5 | 246,4 |
| 2 ^e kwartaal | 168,8 | 31,0 | 23,7 | 82,2 | 274,7 | 2,8 | 277,5 | 28,7 | 86,9 | 284,4 | 287,2 |
| 3 ^e kwartaal | 178,1 | 37,8 | 23,7 | 80,8 | 282,6 | 2,9 | 285,5 | 28,3 | 85,3 | 291,7 | 294,6 |
| 4 ^e kwartaal | 202,2 | 63,2 | 23,6 | 86,5 | 312,3 | 2,9 | 315,2 | 28,2 | 91,2 | 321,6 | 324,5 |
| 1983 1 ^e kwartaal | 149,4 | 2,5 | 24,3 | 67,5 | 241,2 | 2,9 | 244,1 | 26,0 | 72,0 | 247,4 | 250,3 |
| 2 ^e kwartaal | 181,9 | 33,5 | 25,5 | 84,6 | 292,0 | 2,9 | 294,9 | 33,6 | 89,1 | 304,6 | 307,5 |
| 1982 Augustus | 44,4 | 0,4 | 7,5 | 27,6 | 79,5 | 0,9 | 80,4 | 8,9 | 29,1 | 82,4 | 83,3 |
| September | 42,1 | 1,2 | 8,1 | 18,5 | 68,7 | 1,0 | 69,7 | 9,7 | 20,0 | 71,8 | 72,8 |
| Oktober | 85,9 | 36,0 | 6,8 | 26,0 | 118,7 | 0,9 | 119,6 | 8,3 | 27,5 | 121,7 | 122,6 |
| November | 41,3 | 0,4 | 7,7 | 18,7 | 67,7 | 0,9 | 68,6 | 9,2 | 20,3 | 70,8 | 71,7 |
| December | 75,0 | 26,8 | 9,1 | 41,8 | 125,9 | 1,1 | 127,0 | 10,7 | 43,4 | 129,1 | 130,2 |
| 1983 Januari | 51,5 | 1,2 | 7,4 | 26,8 | 85,7 | 0,9 | 86,6 | 8,9 | 28,2 | 88,6 | 89,5 |
| Februari | 51,5 | 0,4 | 7,9 | 15,7 | 75,1 | 0,9 | 76,0 | 8,1 | 17,2 | 76,8 | 77,7 |
| Maart | 46,4 | 0,9 | 9,0 | 25,0 | 80,4 | 1,1 | 81,5 | 9,0 | 26,6 | 82,0 | 83,1 |
| April | 73,4 | 30,6 | 8,7 | 38,2 | 120,3 | 0,9 | 121,2 | 13,5 | 39,7 | 126,5 | 127,5 |
| Mei | 46,8 | 0,1 | 7,8 | 18,2 | 72,8 | 0,9 | 73,7 | 9,4 | 19,7 | 75,9 | 76,8 |
| Juni | 61,7 | 2,8 | 9,0 | 28,2 | 98,9 | 1,1 | 100,0 | 10,7 | 29,7 | 102,1 | 103,2 |
| Juli | 92,8 | 37,1 | 8,6 | 36,0 | 137,4 | 0,9 | 138,3 | 10,1 | 37,5 | 140,4 | 141,3 |
| Augustus | 52,5 | 0,3 | 9,0 | 29,8 | 91,3 | 0,9 | 92,2 | 10,5 | 31,3 | 94,3 | 95,2 |

¹ Exclusief de opcentiemen ten voordele van de provincies, gemeenten, agglomeraties en federaties van gemeenten.

² Inclusief de vooruitbetalingen.

³ Inclusief de belastingontvangsten die buiten de begroting om, rechtstreeks werden toegewezen. De douanerechten en, vanaf 1979, een deel van de belasting over de toegevoegde waarde, worden als eigen middelen afgedragen aan de Europese Gemeenschappen. Deze afgedragen ontvangsten zijn opgenomen in de bedragen van de kolommen (8) tot (11).

⁴ Successierechten.

XI - 5. — INDELING VAN DE BELASTINGONTVANGSTEN¹

(Miljarden franken)

Bron : Ministerie van Financiën.

| | 1982 | | | 1982 : augustus | | | 1983 : augustus | | |
|--|----------------|----------------|--------------|-----------------|----------|---------|-----------------|----------|---------|
| | Opbrengsten | Ramingen | Vershil | Opbrengsten | Ramingen | Vershil | Opbrengsten | Ramingen | Vershil |
| A. Lopende ontvangsten² : | | | | | | | | | |
| I. Directe belastingen | 696,7 | 695,8 | + 0,9 | 44,4 | . | | 52,5 | . | |
| onroerende voorheffing | 1,8 | 1,8 | 0,0 | 0,2 | . | | 0,2 | . | |
| roerende voorheffing | 74,9 | 77,9 | - 3,0 | 7,1 | . | | 6,2 | . | |
| voorafbetalingen | 133,5 | 127,9 | + 5,6 | 0,4 | . | | 0,3 | . | |
| vennootschapbelast. (kohieren) . | 7,7 | 6,6 | + 1,1 | - 1,2 | . | | - 0,9 | . | |
| personenbelasting (kohieren) | 28,2 | 26,7 | + 1,5 | 1,1 | . | | 1,0 | . | |
| bedrijfsvoorheffing | 430,7 | 436,8 | - 6,1 | 35,8 | . | | 44,2 | . | |
| diversen | 19,9 | 18,1 | + 1,8 | 1,0 | . | | 1,5 | . | |
| II. Douanerechten en accijnzen | 92,7 | 89,4 | + 3,3 | 7,5 | . | | 9,0 | . | |
| III. B.T.W. en registratie | 314,9 | 325,7 | - 10,8 | 27,6 | . | | 29,8 | . | |
| B. Kapitaalontvangsten | 11,5 | 12,5 | - 1,0 | 0,9 | . | | 0,9 | . | |
| Totaal ² ... | 1.115,8 | 1.123,4 | - 7,6 | 80,4 | . | | 92,2 | . | |
| C. Totale ontvangsten, inclusief die welke worden afgedragen aan de Europese Gemeenschappen | 1.152,7 | 1.158,9 | - 6,2 | 83,3 | . | | 95,2 | . | |

¹ Excl. de opcentiemen ten voordele van de provincies, gemeenten, agglomeraties en federaties van gemeenten.

² Inclusief de belastingontvangsten die buiten de begroting om rechtstreeks werden toegewezen; exclusief de ontvangsten die als eigen middelen worden afgedragen aan de Europese Gemeenschappen. Deze afgedragen ontvangsten zijn begrepen in de bedragen van de post C.

N.B. — Het Belgisch Staatsblad publiceert maandelijks volledige en omstandige gegevens over de belastingontvangsten.

Bibliografische referenties : *Tijdschrift voor Documentatie* (Ministerie van Financiën). — *Statistisch Jaarboek van België*. — *Statistisch Tijdschrift van het N.I.S.* — *Belgisch Staatsblad*. — *Tijdschrift voor Documentatie en Voorlichting* : XLII^e jaargang, deel I, n^o 3, maart 1967 : « Hoofdstuk XI "Rijksfinanciën" van het statistische gedeelte - Wijziging van sommige gegevens ». — *Tijdschrift van de Nationale Bank van België*, XLVII^e jaargang, deel II, n^o 5, november 1972 : « De begroting 1973 in het licht van het verloop van de overheidsfinanciën van 1967 tot 1973 ». — XLIX^e jaargang, deel I, n^o 5, mei 1974, L^e jaargang, deel I, n^o 4, april 1975 en LV^e jaargang, deel II, n^o 7-8, juli-augustus 1980 : « Hoofdstuk XI "Rijksfinanciën" van het statistische gedeelte - Wijziging van sommige gegevens ».

XII. — VORDERINGEN EN SCHULDEN IN DE BELGISCHE ECONOMIE

XII - 1a. — UITSTAANDE VORDERINGEN EN SCHULDEN OP 31 DECEMBER 1979 (Miljarden franken)

| VORDERINGEN PER SECTOR EN PER SOORT | Nationale niet-financiële sectoren | | | | | Buitenland | Financiële instellingen | | | | | Niet bepaalde sectoren en aanpassingen | Totaal van de schulden |
|---|------------------------------------|--------------------|-------------------|--------------------------------------|---------------------|-------------|---|---------------|--|--|-----------------------------------|--|------------------------|
| | Privé-bedrijven en particulieren | Overheidsbedrijven | Staat (Schatkist) | Niet elders vermelde overheidssector | Sociale verzekering | | Overwegend geld-scheppende instellingen | Rentenfondsen | Spaarkassen, hypotheek- en kapitalisatiemaatschappijen | Kredietinstellingen van de overheidssector | Overige instellingen ¹ | | |
| SCHULDEN PER SECTOR EN PER SOORT | | | | | | | | | | | | | |
| Nationale niet-financiële sectoren | | | | | | | | | | | | | |
| <i>Privé-bedrijven en particulieren</i> | | | | | | | | | | | | | |
| Accepten, handelspapier en promessen | | 1,0 | — | | | 1,7 | 229,6 | — | 37,2 | 12,3 | 0,1 | 1,5 | 283,4 |
| Verplichtingen in rekening-courant of voorschotrekoning | 26,1 | | | | | | 632,3 | — | 11,4 | 10,0 | | 0,0 | 679,8 |
| Obligaties | 66,4 | 0,0 | 0,0 | 0,0 | 0,0 | 8,8 | 12,7 | — | 27,6 | 0,0 | 39,5 | 0,0 | 155,0 |
| Andere leningen voor meer dan een jaar | | 0,4 | | 0,0 | 1,6 | | 0,0 | — | 556,6 | 542,2 | 130,1 | 0,0 | 1.230,9 |
| Diversen | 0,0 | 12,1 | 10,0 | | 114,6 | | 0,0 | — | 0,3 | 0,2 | 4,9 | 0,0 | 142,1 |
| (Aandelen en deelnemingen) | (598,5) | (6,5) | (6,1) | | (0,1) | (0,0) | (2,7) | (—) | (3,1) | (0,0) | (14,2) | (0,0) | (631,2) |
| Totaal ... | 92,5 | 13,5 | 10,0 | 0,0 | 116,2 | 10,5 | 874,6 | — | 633,1 | 564,7 | 174,6 | 1,5 | 2.491,2 |
| <i>Overheidsbedrijven</i> | | | | | | | | | | | | | |
| Accepten, handelspapier en promessen | 0,0 | | — | 0,0 | 0,0 | 0,0 | 5,1 | — | 0,9 | 0,4 | | 0,0 | 6,4 |
| Verplichtingen in rekening-courant of voorschotrekoning | 0,5 | | 0,0 | 0,0 | 0,0 | 2,8 | 2,9 | — | 0,0 | 8,1 | 0,0 | 0,0 | 14,3 |
| Certificaten voor ten hoogste een jaar | — | 0,0 | — | 0,0 | 0,0 | 0,0 | 0,7 | — | 0,0 | 0,0 | 0,0 | — | 0,7 |
| Obligaties verkrijgbaar door elke belegger | 42,1 | 2,0 | 0,0 | 0,3 | 0,1 | 0,2 | 17,7 | 2,8 | 19,3 | 2,6 | 9,6 | 0,0 | 96,7 |
| Obligaties niet verkrijgbaar door elke belegger | — | 0,0 | 0,0 | 0,1 | 0,0 | 7,5 | 27,1 | 0,0 | 9,8 | 19,6 | 6,4 | 1,6 | 72,1 |
| Andere leningen voor meer dan een jaar | 0,2 | 0,0 | | 0,0 | 0,0 | 5,5 | 0,2 | — | 0,4 | 51,2 | 0,2 | 0,0 | 57,7 |
| Diversen | 19,9 | 0,2 | 16,2 | 0,7 | 0,3 | 3,3 | 0,0 | — | 0,0 | 0,0 | 0,0 | 18,0 | 58,6 |
| (Aandelen en deelnemingen) | (0,7) | | (34,2) | (21,6) | (0,0) | | (0,3) | (—) | (0,7) | (1,0) | (0,2) | (0,7) | (59,4) |
| Totaal ... | 62,7 | 2,2 | 16,2 | 1,1 | 0,4 | 19,3 | 53,7 | 2,8 | 30,4 | 81,9 | 16,2 | 19,6 | 306,5 |
| <i>Staat (Schatkist)</i> | | | | | | | | | | | | | |
| Gelden van derden | 7,8 | 0,0 | — | 3,5 | 0,0 | 4,8 | 81,2 | 0,0 | 0,0 | 0,0 | 0,0 | 37,5 | 134,8 |
| Certificaten voor ten hoogste een jaar | — | 2,0 | — | 5,7 | 0,3 | 69,1 | 99,3 | 52,5 | 17,7 | 40,1 | 0,0 | 0,0 | 286,7 |
| Obligaties verkrijgbaar door elke belegger | 432,0 | 9,3 | — | 6,8 | 10,0 | 6,1 | 357,3 | 21,7 | 173,3 | 65,1 | 114,6 | 0,0 | 1.196,2 |
| Obligaties niet verkrijgbaar door elke belegger | — | 0,2 | — | 0,0 | 0,0 | 7,9 | 54,4 | 0,0 | 10,7 | 0,3 | 0,9 | 0,0 | 74,4 |
| Diversen | — | 9,1 | — | — | 16,3 | 0,7 | 3,5 | 0,0 | 15,5 | 3,6 | 2,3 | 0,0 | 51,0 |
| Totaal ... | 439,8 | 20,6 | — | 16,0 | 26,6 | 88,6 | 595,7 | 74,2 | 217,2 | 109,1 | 117,8 | 37,5 | 1.743,1 |
| <i>Niet elders vermelde overheidssector (o.m. lagere overheid)</i> | | | | | | | | | | | | | |
| Geld op zeer korte termijn (Belgische franken) | — | — | — | 0,0 | — | 0,0 | 0,0 | 0,0 | 0,0 | 0,0 | — | 0,0 | 0,0 |
| Accepten, handelspapier en promessen | — | — | — | — | — | — | 0,4 | — | — | — | — | — | 0,4 |
| Verplichtingen in rekening-courant of voorschotrekoning | — | — | — | — | — | — | 55,1 | — | 0,0 | 10,7 | 0,0 | 0,0 | 65,8 |
| Obligaties verkrijgbaar door elke belegger | 75,1 | 0,1 | 0,0 | 0,7 | 0,2 | 0,1 | 46,3 | 6,0 | 28,9 | 10,8 | 18,0 | 0,0 | 186,2 |
| Obligaties niet verkrijgbaar door elke belegger | — | 0,0 | 0,0 | 0,0 | 0,0 | 0,7 | 13,0 | 0,0 | 17,4 | 18,9 | 2,1 | 0,7 | 52,8 |
| Andere leningen voor meer dan een jaar | — | 10,1 | — | — | — | — | 0,0 | — | 40,5 | 276,0 | 0,0 | 0,0 | 326,6 |
| Diversen | 7,1 | 1,4 | 16,8 | — | 0,0 | — | 0,0 | — | 0,0 | 1,2 | 0,0 | 0,0 | 26,5 |
| Totaal ... | 82,2 | 11,6 | 16,8 | 0,7 | 0,2 | 0,8 | 114,8 | 6,0 | 86,8 | 317,6 | 20,1 | 0,7 | 658,3 |
| <i>Sociale verzekering</i> | | | | | | | | | | | | | |
| Accepten, handelspapier en promessen | — | — | — | — | — | — | 0,0 | — | — | — | — | — | 0,0 |
| Verplichtingen in rekening-courant of voorschotrekoning | — | — | — | — | — | — | 2,8 | — | 0,5 | — | — | — | 3,3 |
| Certificaten voor ten hoogste een jaar | — | 0,0 | 0,0 | 0,0 | 0,0 | 0,0 | 0,0 | 0,0 | 0,0 | 0,4 | 0,0 | 0,0 | 0,4 |
| Obligaties verkrijgbaar door elke belegger | 0,0 | 0,0 | 0,0 | 0,0 | 0,0 | 0,0 | 0,0 | 0,0 | 0,0 | 0,0 | 0,0 | 0,0 | 0,0 |
| Obligaties niet verkrijgbaar door elke belegger | 0,3 | 0,0 | 0,0 | 0,0 | 0,3 | 0,0 | 17,0 | 0,0 | 9,5 | 0,4 | 4,2 | 0,0 | 31,7 |
| Reserves van de sociale verzekering | 18,8 | — | — | — | — | 13,3 | — | — | — | — | — | — | 32,1 |
| Diversen | 83,7 | 0,0 | 9,0 | 0,0 | 0,0 | 0,1 | 4,8 | — | 5,1 | 0,0 | 4,5 | 3,4 | 110,6 |
| Totaal ... | 102,8 | 0,0 | 9,0 | 0,0 | 0,3 | 13,4 | 24,6 | 0,0 | 15,1 | 0,8 | 8,7 | 3,4 | 178,1 |
| Buitenland | | | | | | | | | | | | | |
| Geld op zeer korte termijn (Belgische franken) | — | — | — | 0,0 | — | — | 1,4 | 0,0 | 0,0 | 0,0 | — | 0,0 | 1,4 |
| Accepten, handelspapier en promessen | — | 0,2 | — | — | — | 3,6 | 99,0 | — | 12,5 | 18,8 | — | 0,4 | 134,5 |
| Verplichtingen in rekening-courant of voorschotrekoning | — | — | 0,0 | — | — | — | 247,9 | — | 0,2 | 0,0 | — | 0,0 | 248,1 |
| Overige verplicht. v/t hoogste een jaar t.o.v. de overw. geldschep. instell. ² | — | — | — | — | — | — | 1.225,3 | — | — | — | — | — | 1.225,3 |
| Obligaties | 26,2 | 0,0 | 0,0 | 0,1 | 0,0 | — | 40,9 | 0,0 | 1,7 | 0,1 | 3,4 | 0,0 | 72,4 |
| Verpl. van de internat. kredietinstell. uit hoofde van de inschr. van België | — | — | 36,5 | — | — | — | 18,1 | — | — | — | — | — | 54,6 |
| Diversen | — | 9,0 | 15,4 | — | 2,1 | — | 12,0 | — | 4,6 | 0,0 | 0,0 | 0,0 | 43,1 |
| (Aandelen en deelnemingen) | — | (0,3) | (1,0) | — | — | (—) | (11,4) | (—) | (0,4) | (—) | (3,8) | (0,0) | (16,9) |
| Totaal ... | 26,2 | 9,2 | 51,9 | 0,1 | 2,1 | 3,6 | 1.644,6 | 0,0 | 19,0 | 18,9 | 3,4 | 0,4 | 1.779,4 |

| | | | | | | | | | | | | | |
|---|----------------|-------------|--------------|--------------|--------------|----------------|----------------|-------------|----------------|----------------|--------------|--------------|-----------------|
| Financiële instellingen | | | | | | | | | | | | | |
| <i>Overwegend geldscheppende instellingen</i> | | | | | | | | | | | | | |
| Geld | 725,1 | 11,6 | 1,8 | 40,8 | 4,8 | — | — | 0,0 | 13,8 | 2,3 | 4,4 | 0,0 | 804,6 |
| Geld op zeer korte termijn (Belgische franken) | — | — | — | 0,0 | — | 11,6 | 15,5 | 0,0 | 0,4 | 0,7 | — | 0,0 | 28,2 |
| Andere brutoverplichtingen tegenover het buitenland | — | — | — | — | — | 1.666,5 | — | — | — | 0,0 | — | — | 1.666,5 |
| Andere deposito's in buitenlandse valuta's voor ten hoogste een jaar | 37,7 | — | — | — | — | — | — | — | — | — | — | 0,0 | 37,7 |
| Andere deposito's op gewone boekjes | 361,2 | — | — | — | — | — | — | — | — | — | — | — | 361,2 |
| Andere deposito's voor ten hoogste een jaar | 279,5 | 0,1 | — | 0,0 | 3,3 | — | — | — | 10,6 | 2,6 | 0,0 | 0,0 | 296,1 |
| Verplichtingen niet elders vermeld | — | — | 0,0 | — | — | — | 211,1 | 0,0 | 0,0 | 0,0 | — | 0,0 | 211,1 |
| Deposito's voor meer dan een jaar | 27,3 | — | — | — | 0,0 | — | 0,5 | — | 0,1 | — | 0,0 | 0,0 | 27,9 |
| Kasbons en obligaties, voor meer dan een jaar | 151,3 | — | — | 0,0 | — | — | 0,3 | — | 1,0 | 0,0 | 0,7 | 0,0 | 153,3 |
| Diversen | 0,3 | — | 0,4 | 0,0 | 0,0 | — | 0,0 | — | 0,8 | 0,5 | 0,0 | 228,9 | 230,9 |
| (Aandelen en deelnemingen) | (37,9) | — | (0,2) | — | — | — | (3,1) | (0,0) | (1,1) | — | (0,7) | — | (43,0) |
| Totaal | 1.582,4 | 11,7 | 2,2 | 40,8 | 8,1 | 1.678,1 | 227,4 | 0,0 | 26,7 | 6,1 | 5,1 | 228,9 | 3.817,5 |
| <i>Rentenfond's</i> | | | | | | | | | | | | | |
| Geld op zeer korte termijn (Belgische franken) | — | — | — | 0,0 | — | 0,0 | 0,0 | — | 0,0 | 0,0 | — | 0,0 | 0,0 |
| Verplichtingen in rekening-courant of voorschotrekening | — | — | — | — | — | — | 75,6 | — | 0,0 | 0,0 | — | — | 75,6 |
| Certificaten voor ten hoogste een jaar | — | — | — | 0,1 | — | 5,1 | 1,5 | — | 0,5 | 0,0 | — | — | 7,2 |
| Diversen | — | — | 2,8 | — | — | — | 0,0 | — | 0,0 | 0,0 | — | 0,4 | 3,2 |
| Totaal | — | — | 2,8 | 0,1 | — | 5,1 | 77,1 | — | 0,5 | 0,0 | — | 0,4 | 86,0 |
| <i>Spaarkassen, hypotheek- en kapitalisatiemaatschappijen</i> | | | | | | | | | | | | | |
| Geld | 52,2 | 0,1 | 0,0 | 0,5 | 7,8 | 0,3 | 0,0 | — | 0,0 | 2,6 | 5,5 | 0,2 | 69,2 |
| Geld op zeer korte termijn (Belgische franken) | — | — | — | — | — | — | 0,0 | 0,0 | 0,0 | 0,1 | — | 0,0 | 0,1 |
| Accepten, handelspapier en promessen | — | — | — | — | — | — | 0,0 | 0,0 | 0,0 | 0,0 | — | 0,0 | 0,0 |
| Verplichtingen in rekening-courant of voorschotrekening | — | — | — | — | — | — | 9,2 | — | 0,0 | 0,0 | 1,5 | 0,0 | 10,7 |
| Deposito's op gewone boekjes | 585,7 | — | — | — | — | — | — | — | — | — | — | — | 585,7 |
| Andere deposito's voor ten hoogste een jaar | 44,7 | 2,2 | 0,3 | 1,9 | 9,3 | 8,6 | 3,0 | — | 0,4 | 0,1 | 20,0 | 0,0 | 90,5 |
| Deposito's voor meer dan een jaar | 71,4 | 0,0 | — | — | 0,0 | 0,2 | — | — | — | — | — | — | 71,6 |
| Kasbons voor ten hoogste een jaar | 32,6 | 0,0 | — | 0,0 | 0,0 | — | — | — | 0,0 | 0,0 | 0,0 | 0,0 | 32,6 |
| Kasbons en obligaties, voor meer dan een jaar | 216,9 | 0,0 | — | 0,0 | 0,0 | — | 6,1 | — | 0,6 | 0,6 | 0,7 | 0,0 | 224,9 |
| Wiskundige reserves | 1,1 | — | — | — | — | — | — | — | — | — | — | — | 1,1 |
| Diversen | 11,5 | 0,0 | 0,6 | 17,6 | 0,0 | 0,3 | 0,0 | — | 0,1 | 0,0 | 0,0 | 43,5 | 73,6 |
| (Aandelen en deelnemingen) | (3,6) | — | — | — | — | — | — | (—) | (2,4) | — | (1,0) | — | (7,0) |
| Totaal | 1.016,1 | 2,3 | 0,9 | 20,0 | 17,1 | 9,4 | 18,3 | 0,0 | 1,1 | 3,4 | 27,7 | 43,7 | 1.160,0 |
| <i>Kredietinstellingen van de overheidssector</i> | | | | | | | | | | | | | |
| Geld | 9,2 | 0,0 | — | 0,2 | 0,1 | — | 0,1 | — | 0,0 | 0,0 | 0,5 | 0,0 | 10,1 |
| Geld op zeer korte termijn (Belgische franken) | 0,2 | — | — | 0,0 | — | 0,6 | 0,0 | 0,0 | 1,2 | 1,3 | — | 0,0 | 3,3 |
| Verplichtingen in rekening-courant of voorschotrekening | 0,0 | 0,0 | — | 0,0 | 0,0 | 0,1 | 1,5 | — | — | 8,9 | 0,0 | 0,0 | 10,5 |
| Deposito's op gewone boekjes | 109,2 | — | — | — | — | — | — | — | 0,0 | — | — | — | 109,2 |
| Andere deposito's voor ten hoogste een jaar | 23,0 | 5,1 | — | 29,4 | 8,1 | 0,5 | 1,3 | — | 0,6 | 0,1 | 3,3 | 0,0 | 71,4 |
| Kasbons voor ten hoogste 1 jaar, verkrijgb. door elke belegger | 57,1 | 0,0 | 0,0 | 0,0 | 0,1 | — | 0,1 | — | 0,0 | 0,0 | 0,3 | 0,0 | 57,6 |
| Kasbons voor ten hoogste 1 jaar, niet verkrijgb. door elke belegger | — | 0,0 | 0,0 | 0,0 | 0,0 | 1,6 | 4,2 | — | 0,0 | 0,0 | 0,0 | 0,0 | 5,8 |
| Kasbons en oblig., voor meer dan 1 jaar, verkrijgb. door elke beleg. | 432,4 | 0,5 | 0,0 | 0,8 | 6,0 | 5,5 | 61,2 | 2,6 | 67,3 | 12,7 | 27,1 | 0,0 | 616,1 |
| Kasbons en oblig., voor meer dan 1 jaar, niet verkrijgb. door elke beleg. | — | 0,0 | 0,0 | 0,0 | 1,7 | 30,3 | 17,0 | — | 62,8 | 3,0 | 18,0 | 9,5 | 142,3 |
| Diversen | 4,0 | 0,1 | 37,9 | 0,0 | 0,0 | 2,2 | 0,0 | — | 0,4 | 1,3 | 0,0 | 75,8 | 121,7 |
| (Aandelen en deelnemingen) | (0,2) | (0,0) | (1,6) | (0,7) | (0,0) | (0,0) | (0,3) | (—) | (0,1) | (0,0) | (0,0) | (0,0) | (2,9) |
| Totaal | 635,1 | 5,7 | 37,9 | 30,4 | 16,0 | 40,8 | 85,4 | 2,6 | 132,3 | 27,3 | 49,2 | 85,3 | 1.148,0 |
| <i>Overige instellingen¹</i> | | | | | | | | | | | | | |
| Obligaties niet verkrijgbaar door elke belegger | — | 0,0 | — | 0,0 | 0,0 | 0,0 | 0,0 | 0,0 | 0,0 | 0,0 | 0,0 | 0,0 | 0,0 |
| Reserves van de sociale verzekering | 83,2 | — | — | — | — | — | — | — | — | — | — | — | 83,2 |
| Wiskundige reserves | 402,0 | — | — | — | — | — | — | — | — | — | — | — | 402,0 |
| Diversen | 6,4 | 0,0 | 0,1 | 0,0 | 0,0 | 0,0 | 0,0 | — | 0,0 | 0,0 | 0,0 | 1,6 | 8,1 |
| (Aandelen en deelnemingen) | (3,0) | — | — | — | — | — | — | (—) | (0,2) | (—) | (0,1) | (0,0) | (3,3) |
| Totaal | 491,6 | 0,0 | 0,1 | 0,0 | 0,0 | 0,0 | 0,0 | 0,0 | 0,0 | 0,0 | 0,0 | 1,6 | 493,3 |
| Niet bepaalde sectoren en aanpassingen | — | 14,4 | 0,0 | 0,0 | 4,7 | — | 152,3 | 3,1 | 28,9 | 23,0 | 16,8 | — | 243,2 |
| Totaal van de vorderingen | 4.531,4 | 91,2 | 147,8 | 109,2 | 191,7 | 1.869,6 | 3.868,5 | 88,7 | 1.191,1 | 1.152,8 | 439,6 | 423,0 | 14.104,6 |

¹ Instellingen voor verzekering op het leven en tegen arbeidsongevallen, pensioenfondsen.

² Inclusief de goudvoorraad van de N.B.B.

XII - 1b. — UITSTAANDE VORDERINGEN EN SCHULDEN OP 31 DECEMBER 1980 (Miljarden franken)

| VORDERINGEN PER SECTOR EN PER SOORT | Nationale niet-financiële sectoren | | | | | Buitenland | Financiële instellingen | | | | | Niet bepaalde sectoren en aanpassingen | Totaal van de schulden |
|---|------------------------------------|--------------------|-------------------|--------------------------------------|---------------------|--------------|--|---------------|--|--|-----------------------------------|--|------------------------|
| | Privé-bedrijven en particulieren | Overheidsbedrijven | Staat (Schatkist) | Niet elders vermelde overheidssector | Sociale verzekering | | Overwegend geldscheppende instellingen | Rentenfondsen | Spaarkassen, hypotheek- en kapitalisatiemaatschappijen | Kredietinstellingen van de overheidssector | Overige instellingen ¹ | | |
| SCHULDEN PER SECTOR EN PER SOORT | | | | | | | | | | | | | |
| Nationale niet-financiële sectoren | | | | | | | | | | | | | |
| <i>Privé-bedrijven en particulieren</i> | | | | | | | | | | | | | |
| Accepten, handelspapier en promessen | | 1,5 | — | | | 1,1 | 222,1 | — | 37,1 | 16,0 | 0,1 | 1,5 | 279,4 |
| Verplichtingen in rekening-courant of voorschotrekoning | 18,7 | | | | | | 703,7 | — | 13,5 | 9,1 | | 0,0 | 745,0 |
| Obligaties | 64,7 | 0,0 | 0,0 | 0,0 | 0,1 | 8,5 | 12,3 | — | 27,3 | 0,0 | 45,9 | 0,0 | 158,8 |
| Andere leningen voor meer dan een jaar | | 0,4 | | 0,0 | 2,5 | | 0,0 | — | 591,9 | 621,0 | 146,4 | 0,0 | 1.362,2 |
| Diversen | 0,0 | 13,3 | 44,4 | | 123,0 | | 0,0 | — | 1,4 | 0,2 | 4,8 | 0,0 | 187,1 |
| (Aandelen en deelnemingen) | (654,3) | (7,7) | (11,7) | | (0,1) | (0,0) | (2,7) | (—) | (3,3) | (0,0) | (13,4) | (0,0) | (693,2) |
| Totaal ... | 83,4 | 15,2 | 44,4 | 0,0 | 125,6 | 9,6 | 938,1 | — | 671,2 | 646,3 | 197,2 | 1,5 | 2.732,5 |
| <i>Overheidsbedrijven</i> | | | | | | | | | | | | | |
| Accepten, handelspapier en promessen | 0,0 | | — | 0,0 | 0,0 | 0,0 | 5,1 | — | 0,6 | 0,9 | | 0,0 | 6,6 |
| Verplichtingen in rekening-courant of voorschotrekoning | 0,6 | | 0,0 | | 0,0 | 0,7 | 5,8 | — | 0,9 | 9,6 | 0,0 | 0,0 | 17,6 |
| Certificaten voor ten hoogste een jaar | — | 0,0 | — | 0,0 | 0,0 | 0,0 | 9,0 | — | 0,0 | 0,0 | 0,0 | — | 9,0 |
| Obligaties verkrijgbaar door elke belegger | 38,8 | 2,1 | 0,0 | 0,3 | 0,1 | 0,1 | 15,4 | 2,2 | 18,6 | 2,0 | 8,4 | 0,0 | 88,0 |
| Obligaties niet verkrijgbaar door elke belegger | — | 0,1 | 0,0 | 0,1 | 0,0 | 12,9 | 26,4 | 0,0 | 8,7 | 23,9 | 7,0 | 1,5 | 80,6 |
| Andere leningen voor meer dan een jaar | 0,2 | 0,0 | | 0,0 | | 10,9 | 2,2 | — | 0,9 | 52,8 | 0,2 | 0,1 | 67,3 |
| Diversen | 20,8 | 0,2 | 18,7 | 0,3 | 0,4 | 4,1 | 0,0 | — | 0,0 | 0,0 | 0,0 | 17,9 | 62,4 |
| (Aandelen en deelnemingen) | (0,7) | | (36,7) | (23,0) | (0,0) | | (0,3) | (—) | (0,7) | (1,0) | (0,3) | (0,7) | (63,4) |
| Totaal ... | 60,4 | 2,4 | 18,7 | 0,7 | 0,5 | 28,7 | 63,9 | 2,2 | 29,7 | 89,2 | 15,6 | 19,5 | 331,5 |
| <i>Staat (Schatkist)</i> | | | | | | | | | | | | | |
| Gelden van derden | 8,4 | 0,0 | — | 3,9 | 0,0 | 5,0 | 86,0 | 0,0 | 0,0 | 0,0 | 0,0 | 54,8 | 158,1 |
| Certificaten voor ten hoogste een jaar | — | 0,4 | — | 3,3 | 0,7 | 133,9 | 172,9 | 77,1 | 31,1 | 40,6 | 0,0 | 0,1 | 459,9 |
| Obligaties verkrijgbaar door elke belegger | 471,2 | 9,2 | — | 7,4 | 11,3 | 2,5 | 373,4 | 20,0 | 184,7 | 62,9 | 119,8 | 0,0 | 1.262,4 |
| Obligaties niet verkrijgbaar door elke belegger | — | 0,2 | — | 0,0 | 0,0 | 51,5 | 85,5 | 0,0 | 10,5 | 0,2 | 1,4 | 0,0 | 149,3 |
| Diversen | — | 10,9 | — | | 15,1 | 0,7 | 3,5 | 0,0 | 15,5 | 3,9 | 1,9 | 0,0 | 51,5 |
| Totaal ... | 479,6 | 20,7 | — | 14,6 | 27,1 | 193,6 | 721,3 | 97,1 | 241,8 | 107,6 | 123,1 | 54,7 | 2.081,2 |
| <i>Niet elders vermelde overheidssector (o.m. lagere overheid)</i> | | | | | | | | | | | | | |
| Geld op zeer korte termijn (Belgische franken) | — | — | — | 0,0 | — | 0,0 | 0,0 | 0,0 | 0,0 | 0,0 | — | 0,0 | 0,0 |
| Accepten, handelspapier en promessen | — | — | — | — | — | — | 0,2 | — | — | — | — | — | 0,2 |
| Verplichtingen in rekening-courant of voorschotrekoning | — | — | — | — | — | — | 51,2 | — | 0,0 | 33,0 | 0,0 | 0,0 | 84,2 |
| Obligaties verkrijgbaar door elke belegger | 87,4 | 0,1 | 0,0 | 0,7 | 0,6 | 0,1 | 45,3 | 5,3 | 29,4 | 10,9 | 17,5 | 0,0 | 197,3 |
| Obligaties niet verkrijgbaar door elke belegger | — | 0,0 | 0,0 | 0,0 | 0,0 | 0,7 | 14,9 | 0,0 | 17,1 | 17,2 | 2,2 | 0,4 | 52,5 |
| Andere leningen voor meer dan een jaar | — | 10,3 | — | | | | 0,0 | — | 47,0 | 305,2 | 0,0 | 0,0 | 362,5 |
| Diversen | 7,5 | 1,3 | 23,2 | | 0,0 | | 0,0 | — | 0,0 | 1,2 | 0,0 | 0,0 | 33,2 |
| Totaal ... | 94,9 | 11,7 | 23,2 | 0,7 | 0,6 | 0,8 | 111,6 | 5,3 | 93,5 | 367,5 | 19,7 | 0,4 | 729,9 |
| <i>Sociale verzekering</i> | | | | | | | | | | | | | |
| Accepten, handelspapier en promessen | — | — | — | — | — | — | 0,0 | — | — | — | — | — | 0,0 |
| Verplichtingen in rekening-courant of voorschotrekoning | — | — | — | — | — | — | 6,4 | — | 0,9 | — | — | — | 7,3 |
| Certificaten voor ten hoogste een jaar | — | 0,0 | 0,0 | 0,0 | 0,0 | 0,0 | 0,0 | 0,0 | 0,0 | 0,0 | 0,0 | 0,0 | 0,0 |
| Obligaties verkrijgbaar door elke belegger | 0,0 | 0,0 | 0,0 | 0,0 | 0,0 | 0,0 | 0,0 | 0,0 | 0,0 | 0,0 | 0,0 | 0,0 | 0,0 |
| Obligaties niet verkrijgbaar door elke belegger | 1,3 | 0,0 | 0,0 | 0,0 | 0,2 | 0,0 | 15,8 | 0,0 | 7,8 | 0,0 | 3,9 | 0,0 | 29,0 |
| Reserves van de sociale verzekering | 14,3 | — | — | — | — | 14,5 | — | — | — | — | — | — | 28,8 |
| Diversen | 87,4 | 0,0 | 9,0 | 2,0 | 0,0 | 0,1 | 6,6 | — | 2,5 | 0,0 | 5,6 | 4,0 | 117,2 |
| Totaal ... | 103,0 | 0,0 | 9,0 | 2,0 | 0,2 | 14,6 | 28,8 | 0,0 | 11,2 | 0,0 | 9,5 | 4,0 | 182,3 |
| Buitenland | | | | | | | | | | | | | |
| Geld op zeer korte termijn (Belgische franken) | — | — | — | 0,0 | — | — | 1,3 | 0,0 | 0,0 | 0,3 | — | — | 1,6 |
| Accepten, handelspapier en promessen | — | 0,3 | — | | | 5,5 | 97,4 | — | 14,6 | 25,8 | | 2,9 | 146,5 |
| Verplichtingen in rekening-courant of voorschotrekoning | — | — | 0,0 | | | | 372,7 | — | 0,2 | 0,0 | | 0,0 | 372,9 |
| Overige verplicht. v/t hoogste een jaar t.o.v. de overw. geldschep. instell. ² | — | — | — | — | — | — | 1.702,4 | — | — | — | — | — | 1.702,4 |
| Obligaties | 25,6 | 0,0 | 0,0 | 0,1 | 0,0 | — | 46,2 | 0,0 | 1,8 | 0,1 | 4,5 | 0,0 | 78,3 |
| Verpl. van de internat. kredietinstell. uit hoofde van de inschr. van België | — | — | 56,4 | — | — | — | 18,1 | — | — | — | — | — | 74,5 |
| Diversen | — | 8,1 | 17,1 | — | 2,7 | — | 16,8 | — | 13,1 | 0,1 | 0,0 | 0,0 | 57,9 |
| (Aandelen en deelnemingen) | — | (0,3) | (1,7) | | | (—) | (15,4) | (—) | (0,4) | (—) | (4,7) | (0,0) | (22,5) |
| Totaal ... | 25,6 | 8,4 | 73,5 | 0,1 | 2,7 | 5,5 | 2.254,9 | 0,0 | 29,7 | 26,3 | 4,5 | 2,9 | 2.434,1 |

| Financiële instellingen | | | | | | | | | | | | | |
|---|----------------|-------------|--------------|--------------|--------------|----------------|----------------|--------------|----------------|----------------|--------------|--------------|-----------------|
| <i>Overwegend geldscheppende instellingen</i> | | | | | | | | | | | | | |
| Geld | 730,5 | 7,7 | 1,9 | 39,2 | 5,0 | — | — | 0,0 | 15,6 | 2,0 | 4,8 | 0,0 | 806,7 |
| Geld op zeer korte termijn (Belgische franken) | — | — | — | 0,0 | — | — | — | 0,0 | 1,2 | 0,0 | — | 0,0 | 17,7 |
| Andere brutoverplichtingen tegenover het buitenland | — | — | — | — | — | 2.298,9 | — | 8,6 | — | 0,0 | — | — | 2.298,9 |
| Andere deposito's in buitenlandse valuta's voor ten hoogste een jaar | 54,1 | — | — | — | — | — | — | — | — | — | — | 0,0 | 54,1 |
| Andere deposito's op gewone boekjes | 362,9 | — | — | — | — | — | — | — | — | — | — | — | 362,9 |
| Andere deposito's voor ten hoogste een jaar | 311,2 | 0,0 | — | 0,0 | 4,3 | — | — | — | 9,8 | 3,3 | 0,0 | 0,0 | 328,6 |
| Verplichtingen niet elders vermeld | — | — | 0,0 | — | — | — | 257,5 | 0,0 | 0,0 | 0,0 | — | 0,0 | 257,5 |
| Deposito's voor meer dan een jaar | 24,1 | — | — | — | 0,0 | — | 0,5 | — | 1,2 | — | 0,0 | 0,0 | 25,8 |
| Kasbons en obligaties, voor meer dan een jaar | 198,8 | — | — | 0,0 | — | — | 0,3 | — | 1,1 | 0,0 | 1,1 | 0,0 | 201,3 |
| Diversen | 0,3 | — | 0,4 | 0,0 | 0,0 | — | 0,0 | 0,0 | 12,0 | 0,0 | 0,0 | 352,0 | 364,7 |
| (Aandelen en deelnemingen) | (43,0) | — | (0,2) | — | — | — | (3,5) | (0,0) | (1,0) | — | (0,7) | — | (48,4) |
| Totaal | 1.681,9 | 7,7 | 2,3 | 39,2 | 9,3 | 2.306,8 | 266,9 | 0,0 | 40,9 | 5,3 | 5,9 | 352,0 | 4.718,2 |
| <i>Rentenfondsen</i> | | | | | | | | | | | | | |
| Geld op zeer korte termijn (Belgische franken) | — | — | — | 0,0 | — | 0,0 | 0,0 | — | 0,0 | 0,0 | — | 0,0 | 0,0 |
| Verplichtingen in rekening-courant of voorschotrekening | — | — | — | — | — | — | 87,0 | — | 0,0 | 0,0 | — | — | 87,0 |
| Certificaten voor ten hoogste een jaar | — | — | — | 0,2 | — | — | 7,2 | — | 6,0 | 2,5 | — | — | 18,3 |
| Diversen | — | — | 2,8 | — | — | — | 0,0 | — | 0,0 | 0,0 | — | 0,0 | 2,8 |
| Totaal | — | — | 2,8 | 0,2 | — | 7,2 | 89,4 | — | 6,0 | 2,5 | — | 0,0 | 108,1 |
| <i>Spaarkassen, hypotheek- en kapitalisatiemaatschappijen</i> | | | | | | | | | | | | | |
| Geld | 53,6 | 0,4 | 0,0 | 0,4 | 5,9 | 0,2 | 0,0 | — | 0,1 | 1,7 | 3,7 | 0,1 | 66,1 |
| Geld op zeer korte termijn (Belgische franken) | — | — | — | — | — | — | 0,1 | 0,0 | 0,0 | 0,0 | — | 0,0 | 0,1 |
| Accepten, handelspapier en promessen | — | — | — | — | — | — | 0,0 | — | 0,0 | 0,0 | — | 0,0 | 0,0 |
| Verplichtingen in rekening-courant of voorschotrekening | — | — | — | — | — | — | 13,2 | — | 0,0 | 0,0 | 0,0 | 0,0 | 13,2 |
| Deposito's op gewone boekjes | 580,5 | — | — | — | — | — | — | — | — | — | — | — | 580,5 |
| Andere deposito's voor ten hoogste een jaar | 55,6 | 1,8 | 0,4 | 1,6 | 7,6 | 10,0 | 5,4 | — | 1,2 | 0,4 | 13,3 | 0,0 | 97,3 |
| Deposito's voor meer dan een jaar | 75,5 | 0,0 | — | — | 0,0 | 0,3 | — | — | — | — | — | — | 75,8 |
| Kasbons voor ten hoogste een jaar | 28,1 | 0,0 | — | 0,0 | 0,0 | — | 0,0 | — | 0,0 | 0,0 | 0,0 | 0,0 | 28,1 |
| Kasbons en obligaties, voor meer dan een jaar | 290,4 | 0,0 | — | 0,0 | 0,0 | — | 5,2 | — | 0,7 | 0,5 | 0,6 | 0,0 | 297,4 |
| Wiskundige reserves | 1,1 | — | — | — | — | — | — | — | — | — | — | — | 1,1 |
| Diversen | 16,2 | 0,0 | 0,5 | 21,1 | 0,0 | 18,9 | 0,0 | 0,0 | 0,0 | 0,0 | 0,0 | 48,7 | 105,4 |
| (Aandelen en deelnemingen) | (3,8) | — | — | — | — | — | — | (—) | (2,2) | — | (1,1) | — | (7,1) |
| Totaal | 1.101,0 | 2,2 | 0,9 | 23,1 | 13,5 | 29,4 | 23,9 | 0,0 | 2,0 | 2,6 | 17,6 | 48,8 | 1.265,0 |
| <i>Kredietinstellingen van de overheidssector</i> | | | | | | | | | | | | | |
| Geld | 10,2 | 0,0 | — | 0,2 | 0,1 | — | 0,1 | — | 0,0 | 0,0 | 0,4 | 0,0 | 11,0 |
| Geld op zeer korte termijn (Belgische franken) | 0,1 | — | — | 0,0 | — | — | 1,6 | 0,0 | 1,2 | 1,4 | — | 0,0 | 4,6 |
| Verplichtingen in rekening-courant of voorschotrekening | 0,0 | 0,0 | — | 0,0 | 0,0 | 0,5 | 3,1 | — | 0,0 | 11,8 | 0,0 | 0,0 | 15,4 |
| Deposito's op gewone boekjes | 112,9 | — | — | — | — | — | — | — | — | — | — | — | 112,9 |
| Andere deposito's voor ten hoogste een jaar | 38,1 | 5,9 | — | 24,9 | 8,5 | 0,4 | 2,5 | — | 0,6 | 0,0 | 3,2 | 0,0 | 84,1 |
| Kasbons voor ten hoogste 1 jaar, verkrijgb. door elke belegger | 50,7 | 0,0 | 0,0 | 0,0 | 0,0 | — | 0,0 | — | 0,0 | 0,0 | 0,4 | 0,0 | 51,1 |
| Kasbons voor ten hoogste 1 jaar, niet verkrijgb. door elke belegger | — | 0,0 | 0,0 | 0,0 | 0,0 | — | 6,4 | — | 0,0 | 0,0 | 0,0 | 0,0 | 6,4 |
| Kasbons en oblig., voor meer dan 1 jaar, verkrijgb. door elke beleg. | 503,1 | 0,5 | 0,0 | 0,6 | 5,7 | 7,6 | 64,8 | 2,2 | 67,0 | 14,3 | 27,2 | 0,0 | 693,0 |
| Kasbons en oblig., voor meer dan 1 jaar, niet verkrijgb. door elke beleg. | — | 0,0 | 0,0 | 0,0 | 0,8 | 72,8 | 18,5 | — | 61,7 | 2,9 | 17,8 | 10,0 | 184,5 |
| Diversen | 2,8 | 0,1 | 55,8 | 0,0 | 0,0 | 2,3 | 0,0 | — | 0,4 | 1,9 | 0,0 | 83,9 | 147,2 |
| (Aandelen en deelnemingen) | (0,2) | (0,0) | (1,6) | (0,7) | (0,0) | (0,0) | (0,3) | (—) | (0,1) | (0,0) | (0,0) | (0,0) | (2,9) |
| Totaal | 717,9 | 6,5 | 55,8 | 25,7 | 15,1 | 85,2 | 95,7 | 2,2 | 130,9 | 32,3 | 49,0 | 93,9 | 1.310,2 |
| <i>Overige instellingen¹</i> | | | | | | | | | | | | | |
| Obligaties niet verkrijgbaar door elke belegger | — | 0,0 | — | 0,0 | 0,0 | 0,0 | 0,0 | 0,0 | 0,0 | 0,0 | 0,0 | 0,0 | 0,0 |
| Reserves van de sociale verzekering | 72,0 | — | — | — | — | — | — | — | — | — | — | — | 72,0 |
| Wiskundige reserves | 436,7 | — | — | — | — | — | — | — | — | — | — | — | 436,7 |
| Diversen | 6,9 | 0,0 | 0,1 | 0,0 | 0,1 | 0,0 | 0,0 | — | 0,0 | 0,0 | 0,0 | 1,8 | 8,9 |
| (Aandelen en deelnemingen) | (3,1) | — | — | — | — | — | — | (—) | (0,1) | (—) | (0,1) | (0,0) | (3,3) |
| Totaal | 515,6 | 0,0 | 0,1 | 0,0 | 0,1 | 0,0 | 0,0 | 0,0 | 0,0 | 0,0 | 0,0 | 1,8 | 517,6 |
| Niet bepaalde sectoren en aanpassingen | — | 15,0 | 0,0 | 0,0 | 4,3 | — | 176,8 | 3,4 | 33,6 | 30,7 | 21,6 | — | 285,4 |
| Totaal van de vorderingen | 4.863,3 | 89,8 | 230,7 | 106,3 | 199,0 | 2.681,4 | 4.771,3 | 110,2 | 1.290,5 | 1.310,3 | 463,7 | 579,5 | 16.696,0 |

¹ Instellingen voor verzekering op het leven en tegen arbeidsongevallen, pensioenfondsen.

² Inclusief de goudvoorraad van de N.B.B.

XII - 2. — BEWEGINGEN VAN DE VORDERINGEN EN SCHULDEN IN 1980 (Miljarden franken)

| VORDERINGEN PER SECTOR EN PER SOORT | Nationale niet-financiële sectoren | | | | | Buitenland | Financiële instellingen | | | | | Niet bepaalde sectoren en aanpassingen | Totaal van de schulden |
|---|------------------------------------|--------------------|-------------------|--------------------------------------|---------------------|--------------------|---|---------------|---|---|-----------------------------------|--|------------------------|
| | Privé-bedrijven en particulieren | Overheidsbedrijven | Staat (Schatkist) | Niet elders vermelde overheidssector | Sociale verzekering | | Overwegend geld-scheppende instellingen | Rentenfondsen | Spaarkassen, hypotheek- en kapitaal-satiemaatschappijen | Krediet-instellingen van de overheidssector | Overige instellingen ¹ | | |
| SCHULDEN PER SECTOR EN PER SOORT | | | | | | | | | | | | | |
| Nationale niet-financiële sectoren | | | | | | | | | | | | | |
| <i>Privé-bedrijven en particulieren</i> | | | | | | | | | | | | | |
| Accepten, handelspapier en promessen | | + 0,5 | — | | | - 0,6 | - 7,5 | — | - 0,1 | + 3,7 | 0,0 | 0,0 | - 4,0 |
| Verplichtingen in rekening-courant of voorschotrekening | - 7,4 | | | | | | + 71,4 | — | + 2,1 | - 1,0 | 0,0 | 0,0 | + 65,1 |
| Obligaties | - 1,7 | 0,0 | 0,0 | 0,0 | + 0,1 | - 0,3 | - 0,4 | — | - 0,3 | 0,0 | + 6,5 | 0,0 | + 3,9 |
| Andere leningen voor meer dan een jaar | | 0,0 | | 0,0 | + 0,9 | | 0,0 | — | + 35,3 | + 78,9 | + 16,2 | 0,0 | + 131,3 |
| Diversen | 0,0 | + 1,2 | + 34,4 | | + 8,4 | + 67,2 | 0,0 | — | + 1,1 | 0,0 | - 0,1 | 0,0 | + 112,2 |
| (Aandelen en deelnemingen) | (+ 37,3) | (+ 1,1) | (+ 5,6) | | (- 0,1) | (- 0,3) | (+ 0,1) | (-) | (+ 0,2) | (0,0) | (- 0,8) | (0,0) | (+ 43,1) |
| Totaal ... | - 9,1 | + 1,7 | + 34,4 | 0,0 | + 9,4 | + 66,3 | + 63,5 | — | + 38,1 | + 81,6 | + 22,6 | 0,0 | + 308,5 |
| <i>Overheidsbedrijven</i> | | | | | | | | | | | | | |
| Accepten, handelspapier en promessen | 0,0 | | — | 0,0 | 0,0 | 0,0 | 0,0 | — | - 0,2 | + 0,5 | | 0,0 | + 0,3 |
| Verplichtingen in rekening-courant of voorschotrekening | + 0,1 | | 0,0 | | 0,0 | - 2,1 | + 2,9 | — | + 0,8 | + 1,5 | 0,0 | 0,0 | + 3,2 |
| Certificaten voor ten hoogste een jaar | | 0,0 | — | 0,0 | 0,0 | 0,0 | + 8,4 | — | 0,0 | 0,0 | 0,0 | — | + 8,4 |
| Obligaties verkrijgbaar door elke belegger | - 3,3 | + 0,1 | 0,0 | - 0,1 | 0,0 | - 0,1 | - 2,3 | - 0,6 | - 0,7 | - 0,5 | - 1,2 | - 0,0 | - 8,7 |
| Obligaties niet verkrijgbaar door elke belegger | | + 0,1 | 0,0 | 0,0 | 0,0 | + 5,4 | - 0,8 | 0,0 | - 1,1 | + 4,2 | + 0,7 | - 0,1 | + 8,4 |
| Andere leningen voor meer dan een jaar | 0,0 | | | 0,0 | | + 5,4 | + 2,0 | — | + 0,5 | + 1,7 | + 0,1 | + 0,1 | + 9,6 |
| Diversen | + 0,9 | 0,0 | + 2,5 | - 0,3 | 0,0 | + 0,8 | 0,0 | — | 0,0 | 0,0 | 0,0 | - 0,1 | + 3,8 |
| (Aandelen en deelnemingen) | (0,0) | | (+ 2,5) | (+ 1,4) | (0,0) | | (+ 0,1) | (-) | (0,0) | (0,0) | (0,0) | (0,0) | (+ 4,0) |
| Totaal ... | - 2,3 | + 0,2 | + 2,5 | - 0,4 | 0,0 | + 9,4 | + 10,2 | - 0,6 | - 0,7 | + 7,4 | - 0,6 | - 0,1 | + 25,0 |
| <i>Staat (Schatkist)</i> | | | | | | | | | | | | | |
| Gelden van derden | + 0,5 | 0,0 | — | + 0,4 | 0,0 | + 0,2 | + 4,9 | 0,0 | 0,0 | 0,0 | 0,0 | + 17,2 | + 23,2 |
| Certificaten voor ten hoogste een jaar | — | - 1,7 | — | - 2,4 | + 0,5 | + 47,6 | + 73,6 | + 24,7 | + 13,4 | + 0,5 | 0,0 | - 0,1 | + 156,1 |
| Obligaties verkrijgbaar door elke belegger | + 39,3 | 0,0 | — | + 0,6 | + 1,3 | - 3,6 | + 16,1 | - 1,8 | + 11,4 | - 2,3 | + 5,2 | 0,0 | + 66,2 |
| Obligaties niet verkrijgbaar door elke belegger | — | 0,0 | — | 0,0 | 0,0 | + 43,7 | + 31,1 | 0,0 | - 0,3 | 0,0 | + 0,5 | 0,0 | + 75,0 |
| Diversen | | + 1,8 | — | | - 1,2 | - 0,1 | 0,0 | 0,0 | + 0,1 | + 0,3 | - 0,4 | 0,0 | + 0,5 |
| Totaal ... | + 39,8 | + 0,1 | — | - 1,4 | + 0,6 | + 87,8 | + 125,7 | + 22,9 | + 24,6 | - 1,5 | + 5,3 | + 17,1 | + 321,0 |
| <i>Niet elders vermelde overheidssector (o.m. lagere overheid)</i> | | | | | | | | | | | | | |
| Geld op zeer korte termijn (Belgische franken) | — | — | — | 0,0 | — | 0,0 | 0,0 | 0,0 | 0,0 | 0,0 | — | 0,0 | 0,0 |
| Accepten, handelspapier en promessen | — | — | — | — | — | — | - 0,2 | — | — | — | — | — | - 0,2 |
| Verplichtingen in rekening-courant of voorschotrekening | — | — | — | — | — | — | - 3,9 | — | 0,0 | + 22,4 | 0,0 | 0,0 | + 18,5 |
| Obligaties verkrijgbaar door elke belegger | + 12,3 | 0,0 | 0,0 | 0,0 | + 0,4 | 0,0 | - 1,0 | - 0,6 | + 0,4 | 0,0 | - 0,5 | 0,0 | + 11,0 |
| Obligaties niet verkrijgbaar door elke belegger | — | 0,0 | 0,0 | 0,0 | 0,0 | 0,0 | + 1,8 | 0,0 | - 0,4 | - 1,7 | + 0,2 | - 0,2 | - 0,3 |
| Andere leningen voor meer dan een jaar | | + 0,2 | — | | | | 0,0 | — | + 6,6 | + 29,2 | 0,0 | 0,0 | + 36,0 |
| Diversen | + 0,3 | - 0,1 | + 6,4 | | 0,0 | | 0,0 | — | 0,0 | 0,0 | 0,0 | 0,0 | + 6,6 |
| Totaal ... | + 12,6 | + 0,1 | + 6,4 | 0,0 | + 0,4 | 0,0 | - 3,3 | - 0,6 | + 6,6 | + 49,9 | - 0,3 | - 0,2 | + 71,6 |
| <i>Sociale verzekering</i> | | | | | | | | | | | | | |
| Accepten, handelspapier en promessen | — | — | — | — | — | — | 0,0 | — | — | — | — | — | 0,0 |
| Verplichtingen in rekening-courant of voorschotrekening | — | — | — | — | — | — | + 3,7 | — | + 0,3 | — | — | — | + 4,0 |
| Certificaten voor ten hoogste een jaar | — | 0,0 | 0,0 | 0,0 | 0,0 | 0,0 | 0,0 | 0,0 | 0,0 | - 0,4 | 0,0 | 0,0 | - 0,4 |
| Obligaties verkrijgbaar door elke belegger | 0,0 | 0,0 | 0,0 | 0,0 | 0,0 | 0,0 | 0,0 | 0,0 | 0,0 | 0,0 | 0,0 | 0,0 | 0,0 |
| Obligaties niet verkrijgbaar door elke belegger | + 1,0 | 0,0 | 0,0 | 0,0 | - 0,1 | 0,0 | - 1,3 | 0,0 | - 1,6 | - 0,4 | - 0,2 | 0,0 | - 2,6 |
| Reserves van de sociale verzekering | - 4,4 | — | — | — | — | + 1,1 ² | — | — | — | — | — | — | - 3,3 |
| Diversen | + 3,6 | 0,0 | + 0,1 | + 2,0 | 0,0 | 0,0 | + 1,8 | — | - 2,6 | 0,0 | + 1,0 | + 0,6 | + 6,5 |
| Totaal ... | + 0,2 | 0,0 | + 0,1 | + 2,0 | - 0,1 | + 1,1 | + 4,2 | 0,0 | - 3,9 | - 0,8 | + 0,8 | + 0,6 | + 4,2 |
| Buitenland | | | | | | | | | | | | | |
| Geld op zeer korte termijn (Belgische franken) | — | — | — | 0,0 | — | — | - 0,2 | 0,0 | 0,0 | + 0,3 | — | 0,0 | + 0,1 |
| Accepten, handelspapier en promessen | | + 0,1 | — | | | + 1,8 | - 1,6 | — | + 2,2 | + 7,0 | | + 2,6 | + 12,1 |
| Verplichtingen in rekening-courant of voorschotrekening | | | 0,0 | | | | + 124,8 | — | 0,0 | 0,0 | | 0,0 | + 124,8 |
| Overige verplicht. v/t hoogste een jaar t.o.v. de overw. geldschep. instell. ³ | | | | | | | + 388,8 | — | | | | | + 388,8 |
| Andere deposito's in deviezen voor ten hoogste een jaar | + 37,9 | 0,0 | — | — | — | — | — | — | — | — | — | — | + 37,9 |
| Andere deposito's in Belgische franken voor ten hoogste een jaar | + 72,0 | 0,0 | — | — | — | — | — | — | — | — | — | — | + 72,0 |
| Obligaties | + 29,3 ⁴ | 0,0 | 0,0 | 0,0 | 0,0 | — | + 5,4 | 0,0 | + 0,1 | 0,0 | + 1,0 ⁴ | 0,0 | + 35,8 |
| Verpl. van de internat. kredietinstell. uit hoofde van de inschr. van België | — | — | + 2,6 | — | — | — | 0,0 | — | — | — | — | + 17,2 | + 19,8 |
| Diversen | + 34,2 | - 1,0 | + 1,7 | | + 0,6 | | + 4,8 | — | + 8,5 | + 0,1 | 0,0 | 0,0 | + 48,9 |
| (Aandelen en deelnemingen) | (- 7,8) ⁴ | (0,0) ⁴ | (+ 0,6) | | | | (-) | (+ 4,0) | (-) | (0,0) | (+ 0,9) ⁴ | (0,0) | (- 2,3) |
| Totaal ... | + 173,4 | - 0,9 | + 4,3 | 0,0 | + 0,6 | + 1,8 | + 522,0 | 0,0 | + 10,8 | + 7,4 | + 1,0 | + 19,8 | + 740,2 |

| Financiële instellingen | | | | | | | | | | | | | | |
|---|----------------|--------------|---------------|--------------|--------------|----------------|----------------|---------------|---------------|----------------|---------------|----------------|------------------|--|
| <i>Overwegend geldscheppende instellingen</i> | | | | | | | | | | | | | | |
| Geld | + 5,4 | - 3,9 | + 0,1 | - 1,6 | + 0,3 | - | - | 0,0 | + 1,7 | - 0,4 | + 0,4 | 0,0 | + 2,0 | |
| Geld op zeer korte termijn (Belgische franken) | - | - | - | 0,0 | - | - 3,7 | - 6,9 | 0,0 | + 0,8 | - 0,7 | - | 0,0 | - 10,5 | |
| Andere brutoverplichtingen tegenover het buitenland | - | - | - | - | - | + 630,9 | - | - | - | - | - | - | + 630,9 | |
| Andere deposito's in buitenlandse valuta's voor ten hoogste een jaar | + 16,4 | - | - | - | - | - | - | - | - | - | - | 0,0 | + 16,4 | |
| Andere deposito's op gewone boekjes | + 1,7 | - | - | - | - | - | - | - | - | - | - | - | + 1,7 | |
| Andere deposito's voor ten hoogste een jaar | + 31,6 | 0,0 | - | 0,0 | + 0,9 | - | - | - | - 0,8 | + 0,7 | 0,0 | 0,0 | + 32,4 | |
| Verplichtingen niet elders vermeld | - | - | 0,0 | - | - | - | + 46,5 | 0,0 | 0,0 | 0,0 | - | 0,0 | + 46,5 | |
| Deposito's voor meer dan een jaar | - 3,1 | - | - | - | 0,0 | - | - 0,1 | - | + 1,1 | - | 0,0 | 0,0 | - 2,1 | |
| Kasbons en obligaties, voor meer dan een jaar | + 47,5 | - | - | 0,0 | - | - | 0,0 | - | + 0,1 | 0,0 | + 0,4 | 0,0 | + 48,0 | |
| Diversen | 0,0 | - | 0,0 | 0,0 | 0,0 | - | 0,0 | 0,0 | + 11,2 | - 0,4 | 0,0 | + 124,6 | + 135,4 | |
| (Aandelen en deelnemingen) | (+ 5,1) | - | (0,0) | - | - | - | (+ 0,4) | (-) | (- 0,1) | - | (0,0) | - | (+ 5,4) | |
| Totaal | + 99,5 | - 3,9 | + 0,1 | - 1,6 | + 1,2 | + 627,2 | + 39,5 | 0,0 | + 14,1 | - 0,8 | + 0,8 | + 124,6 | + 900,7 | |
| <i>Rentenfondsen</i> | | | | | | | | | | | | | | |
| Geld op zeer korte termijn (Belgische franken) | - | - | - | 0,0 | - | 0,0 | 0,0 | - | 0,0 | 0,0 | - | 0,0 | 0,0 | |
| Verplichtingen in rekening-courant of voorschotrekening | - | - | - | - | - | - | + 11,4 | - | 0,0 | 0,0 | - | - | + 11,4 | |
| Certificaten voor ten hoogste een jaar | - | - | - | 0,0 | - | + 2,2 | + 0,9 | - | + 5,6 | + 2,5 | - | - | + 11,2 | |
| Diversen | - | - | 0,0 | - | - | - | 0,0 | - | 0,0 | 0,0 | - | - 0,4 | - 0,4 | |
| Totaal | - | - | 0,0 | 0,0 | - | + 2,2 | + 12,3 | - | + 5,6 | + 2,5 | - | - 0,4 | + 22,2 | |
| <i>Spaarkassen, hypotheek- en kapitalisatiemaatschappijen</i> | | | | | | | | | | | | | | |
| Geld | + 1,5 | + 0,2 | 0,0 | - 0,1 | - 1,9 | 0,0 | 0,0 | - | 0,0 | - 0,9 | - 1,7 | - 0,2 | - 3,1 | |
| Geld op zeer korte termijn (Belgische franken) | - | - | - | - | - | - | + 0,1 | 0,0 | 0,0 | - 0,1 | - | 0,0 | 0,0 | |
| Accepten, handelspapier en promessen | - | - | - | - | - | - | 0,0 | - | 0,0 | 0,0 | - | 0,0 | 0,0 | |
| Verplichtingen in rekening-courant of voorschotrekening | - | - | - | - | - | - | + 4,0 | - | 0,0 | 0,0 | - 1,5 | 0,0 | + 2,5 | |
| Deposito's op gewone boekjes | - 5,1 | - | - | - | - | - | - | - | - | - | - | - | - 5,1 | |
| Andere deposito's voor ten hoogste een jaar | + 10,8 | - 0,3 | + 0,1 | - 0,3 | - 1,6 | + 1,4 | + 2,4 | - | + 0,9 | + 0,2 | - 6,8 | 0,0 | + 6,8 | |
| Deposito's voor meer dan een jaar | + 4,1 | 0,0 | - | 0,0 | 0,0 | + 0,1 | - | - | - | - | - | - | + 4,2 | |
| Kasbons voor ten hoogste een jaar | - 4,5 | 0,0 | - | 0,0 | 0,0 | - | 0,0 | - | 0,0 | 0,0 | 0,0 | 0,0 | - 4,5 | |
| Kasbons en obligaties, voor meer dan een jaar | + 73,5 | 0,0 | - | 0,0 | 0,0 | - | - 0,9 | - | + 0,1 | - 0,1 | - 0,2 | 0,0 | + 72,4 | |
| Wiskundige reserves | 0,0 | - | - | - | - | - | - | - | - | - | - | - | 0,0 | |
| Diversen | + 4,6 | 0,0 | 0,0 | + 3,5 | 0,0 | + 18,6 | 0,0 | 0,0 | - 0,1 | 0,0 | 0,0 | + 5,2 | + 31,8 | |
| (Aandelen en deelnemingen) | (+ 0,2) | - | - | - | - | - | - | (-) | (- 0,3) | - | (+ 0,1) | - | (0,0) | |
| Totaal | + 84,9 | - 0,1 | + 0,1 | + 3,1 | - 3,5 | + 20,1 | + 5,6 | 0,0 | + 0,9 | - 0,9 | - 10,2 | + 5,0 | + 105,0 | |
| <i>Kredietinstellingen van de overheidssector</i> | | | | | | | | | | | | | | |
| Geld | + 1,0 | 0,0 | - | 0,0 | - 0,1 | - | 0,0 | - | 0,0 | 0,0 | - 0,1 | 0,0 | + 0,8 | |
| Geld op zeer korte termijn (Belgische franken) | 0,0 | - | - | 0,0 | - | + 1,0 | + 0,2 | 0,0 | 0,0 | + 0,1 | - | 0,0 | + 1,3 | |
| Verplichtingen in rekening-courant of voorschotrekening | 0,0 | 0,0 | - | 0,0 | 0,0 | + 0,5 | + 1,6 | - | 0,0 | + 2,8 | 0,0 | 0,0 | + 4,9 | |
| Deposito's op gewone boekjes | + 3,6 | - | - | - | - | - | - | - | - | - | - | - | + 3,6 | |
| Andere deposito's voor ten hoogste een jaar | + 15,1 | + 0,8 | - | - 4,5 | + 0,3 | - 0,1 | + 1,2 | - | 0,0 | 0,0 | - 0,1 | 0,0 | + 12,7 | |
| Kasbons voor ten hoogste 1 jaar, verkrijgb. door elke belegger | - 6,4 | 0,0 | 0,0 | 0,0 | 0,0 | - | - 0,1 | - | 0,0 | 0,0 | 0,0 | 0,0 | - 6,5 | |
| Kasbons voor ten hoogste 1 jaar, niet verkrijgb. door elke belegger | - | 0,0 | 0,0 | 0,0 | 0,0 | - 1,6 | + 2,3 | - | 0,0 | 0,0 | 0,0 | 0,0 | + 0,7 | |
| Kasbons en oblig., voor meer dan 1 jaar, verkrijgb. door elke beleg. | + 70,6 | 0,0 | 0,0 | - 0,2 | - 0,2 | + 2,1 | + 3,5 | - 0,4 | - 0,3 | + 1,6 | + 0,2 | 0,0 | + 76,9 | |
| Kasbons en oblig., voor meer dan 1 jaar, niet verkrijgb. door elke beleg. | - | 0,0 | 0,0 | 0,0 | - 0,8 | + 42,5 | + 1,6 | - | - 1,1 | - 0,2 | - 0,1 | + 0,4 | + 42,3 | |
| Diversen | - 1,1 | 0,0 | + 17,9 | 0,0 | 0,0 | 0,0 | 0,0 | - | 0,0 | + 0,6 | 0,0 | + 8,1 | + 25,5 | |
| (Aandelen en deelnemingen) | (0,0) | (0,0) | (0,0) | (0,0) | (0,0) | (0,0) | (0,0) | (-) | (0,0) | (0,0) | (0,0) | (0,0) | (0,0) | |
| Totaal | + 82,8 | + 0,8 | + 17,9 | - 4,7 | - 0,8 | + 44,4 | + 10,3 | - 0,4 | - 1,4 | + 4,9 | - 0,1 | + 8,5 | + 162,2 | |
| <i>Overige instellingen¹</i> | | | | | | | | | | | | | | |
| Obligaties niet verkrijgbaar door elke belegger | - | 0,0 | - | 0,0 | 0,0 | 0,0 | 0,0 | 0,0 | 0,0 | 0,0 | 0,0 | 0,0 | 0,0 | |
| Reserves van de sociale verzekering | - 11,1 | - | - | - | - | - | - | - | - | - | - | - | - 11,1 | |
| Wiskundige reserves | + 34,7 | - | - | - | - | - | - | - | - | - | - | - | + 34,7 | |
| Diversen | + 0,4 | 0,0 | 0,0 | 0,0 | 0,0 | 0,0 | 0,0 | - | 0,0 | 0,0 | 0,0 | + 0,3 | + 0,7 | |
| (Aandelen en deelnemingen) | (+ 0,1) | - | - | - | - | - | - | (-) | (0,0) | (-) | (- 0,1) | (0,0) | (0,0) | |
| Totaal | + 24,0 | 0,0 | 0,0 | 0,0 | 0,0 | 0,0 | 0,0 | 0,0 | 0,0 | 0,0 | 0,0 | + 0,3 | + 24,3 | |
| Niet bepaalde sectoren en aanpassingen | | + 0,6 | 0,0 | 0,0 | - 0,5 | + 17,2 | + 112,8 | + 0,3 | + 4,7 | + 7,8 | + 4,8 | - | + 147,7 | |
| Totaal van de vorderingen | + 505,8 | - 1,4 | + 65,8 | - 3,0 | + 7,3 | + 877,5 | + 902,8 | + 21,6 | + 99,4 | + 157,5 | + 24,1 | + 175,2 | + 2.832,6 | |

¹ Instellingen voor verzekering op het leven en tegen arbeidsongevallen, pensioenfondsen.

² In de betalingsbalans is deze beweging niet opgenomen in de kapitaalverrichtingen.

³ Inclusief de goudvoorraad van de N.B.B.

⁴ Cf. rubriek 4.2311 van tabel IX-1.

XII - 3a. — UITSTAANDE VORDERINGEN EN SCHULDEN OP 31 DECEMBER 1979

Totalen per sector

(Miljarden franken)

| Vorderingen per sector | Privé-bedrijven en particulieren | Overheids-bedrijven | Staat (Schatkist) | Overheids-sector niet elders vermeld | Sociale verzekering | Niet-financiële nationale sectoren samen | Buitenland | Overwegend geldscheppende instellingen | Rentenfonds | Spaarkassen, hypotheek- en kapitalisatiemaatschappijen | Kredietinstellingen van de overheids-sector | Overige instellingen ¹ | Financiële instellingen samen | Niet bepaalde sectoren en aanpassingen | Totaal van de schulden |
|--|----------------------------------|---------------------|-------------------|--------------------------------------|---------------------|--|------------|--|-------------|--|---|-----------------------------------|-------------------------------|--|--------------------------------|
| | (1) | (2) | (3) | (4) | (5) | (6) = (1) à (5) | (7) | (8) | (9) | (10) | (11) | (12) | (13) = (8) à (12) | (14) | (15) = (6) + (7) + (13) + (14) |
| Schulden per sector | | | | | | | | | | | | | | | |
| 1. Privé-bedrijven en particulieren ... | 92,5 | 13,5 | 10,0 | 0,0 | 116,2 | 232,2 | 10,5 | 874,6 | — | 633,1 | 564,7 | 174,6 | 2.247,0 | 1,5 | 2.491,2 |
| 2. Overheidsbedrijven | 62,7 | 2,2 | 16,2 | 1,1 | 0,4 | 82,6 | 19,3 | 53,7 | 2,8 | 30,4 | 81,9 | 16,2 | 185,0 | 19,6 | 306,5 |
| 3. Staat (Schatkist) | 439,8 | 20,6 | — | 16,0 | 26,6 | 503,0 | 88,6 | 595,7 | 74,2 | 217,2 | 109,1 | 117,8 | 1.114,0 | 37,5 | 1.743,1 |
| 4. Overheidssector niet elders vermeld | 82,2 | 11,6 | 16,8 | 0,7 | 0,2 | 111,5 | 0,8 | 114,8 | 6,0 | 86,8 | 317,6 | 20,1 | 545,3 | 0,7 | 658,3 |
| 5. Sociale verzekering | 102,8 | 0,0 | 9,0 | 0,0 | 0,3 | 112,1 | 13,4 | 24,6 | 0,0 | 15,1 | 0,8 | 8,7 | 49,2 | 3,4 | 178,1 |
| 6. Niet-financiële nationale sectoren samen | 780,0 | 47,9 | 52,0 | 17,8 | 143,7 | 1.041,4 | 132,6 | 1.663,4 | 83,0 | 982,6 | 1.074,1 | 337,4 | 4.140,5 | 62,7 | 5.377,2 |
| 7. Buitenland | 26,2 | 9,2 | 51,9 | 0,1 | 2,1 | 89,5 | 3,6 | 1.644,6 | 0,0 | 19,0 | 18,9 | 3,4 | 1.685,9 | 0,4 | 1.779,4 |
| 8. Overwegend geldscheppende instellingen | 1.582,4 | 11,7 | 2,2 | 40,8 | 8,1 | 1.645,2 | 1.678,1 | 227,4 | 0,0 | 26,7 | 6,1 | 5,1 | 265,3 | 228,9 | 3.817,5 |
| 9. Rentenfonds | — | — | 2,8 | 0,1 | — | 2,9 | 5,1 | 77,1 | — | 0,5 | 0,0 | — | 77,6 | 0,4 | 86,0 |
| 10. Spaarkassen, hypotheek- en kapitalisatiemaatschappijen | 1.016,1 | 2,3 | 0,9 | 20,0 | 17,1 | 1.056,4 | 9,4 | 18,3 | 0,0 | 1,1 | 3,4 | 27,7 | 50,5 | 43,7 | 1.160,0 |
| 11. Kredietinstellingen van de overheids-sector | 635,1 | 5,7 | 37,9 | 30,4 | 16,0 | 725,1 | 40,8 | 85,4 | 2,6 | 132,3 | 27,3 | 49,2 | 296,8 | 85,3 | 1.148,0 |
| 12. Overige instellingen ¹ | 491,6 | 0,0 | 0,1 | 0,0 | 0,0 | 491,7 | 0,0 | 0,0 | 0,0 | 0,0 | 0,0 | 0,0 | 0,0 | 1,6 | 493,3 |
| 13. Financiële instellingen samen | 3.725,2 | 19,7 | 43,9 | 91,3 | 41,2 | 3.921,3 | 1.733,4 | 408,2 | 2,6 | 160,6 | 36,8 | 82,0 | 690,2 | 359,9 | 6.704,8 |
| 14. Niet bepaalde sectoren en aanpassingen | | 14,4 | 0,0 | 0,0 | 4,7 | 19,1 | | 152,3 | 3,1 | 28,9 | 23,0 | 16,8 | 224,1 | — | 243,2 |
| 15. Totaal van de vorderingen | 4.531,4 | 91,2 | 147,8 | 109,2 | 191,7 | 5.071,3 | 1.869,6 | 3.868,5 | 88,7 | 1.191,1 | 1.152,8 | 439,6 | 6.740,7 | 423,0 | 14.104,6 |
| Saldo van de vorderingen en de schulden | 2.040,2 | - 215,3 | - 1.595,3 | - 549,1 | 13,6 | - 305,9 | 90,2 | 51,0 | 2,7 | 31,1 | 4,8 | - 53,7 | 35,9 | 179,8 | — |

¹ Instellingen voor verzekeringen op het leven en tegen arbeidsongevallen, pensioenfondsen.

XII - 3b. — UITSTAANDE VORDERINGEN EN SCHULDEN OP 31 DECEMBER 1980

Totalen per sector

(Miljarden franken)

| Vorderingen per sector | Privé- bedrijven en particulieren | Overheids- bedrijven | Staat (Schatkist) | Overheids- sector niet elders vermeld | Sociale verzekering | Niet- financiële nationale sectoren samen | Buitenland | Overwegend geld- scheppende instellingen | Rentenfonds | Spaar- kassen, hypotheek- en kapitali- satiemaat- schappijen | Krediet instellingen van de overheids- sector | Overige instellingen ¹ | Financiële instellingen samen | Niet bepaalde sectoren en aan- passingen | Totaal van de schulden |
|---|--|-------------------------|----------------------|--|------------------------|---|------------|---|-------------|---|---|--------------------------------------|-------------------------------------|--|--------------------------------------|
| Schulden per sector | (1) | (2) | (3) | (4) | (5) | (6) = (1) à (5) | (7) | (8) | (9) | (10) | (11) | (12) | (13) = (8) à (12) | (14) | (15) = (6) + (7) + (13) + (14) |
| 1. Privé-bedrijven en particulieren ... | 83,4 | 15,2 | 44,4 | 0,0 | 125,6 | 268,6 | 9,6 | 938,1 | — | 671,2 | 646,3 | 197,2 | 2.452,8 | 1,5 | 2.732,5 |
| 2. Overheidsbedrijven | 60,4 | 2,4 | 18,7 | 0,7 | 0,5 | 82,7 | 28,7 | 63,9 | 2,2 | 29,7 | 89,2 | 15,6 | 200,6 | 19,5 | 331,5 |
| 3. Staat (Schatkist) | 479,6 | 20,7 | — | 14,6 | 27,1 | 542,0 | 193,6 | 721,3 | 97,1 | 241,8 | 107,6 | 123,1 | 1.290,9 | 54,7 | 2.081,2 |
| 4. Overheidssector niet elders vermeld | 94,9 | 11,7 | 23,2 | 0,7 | 0,6 | 131,1 | 0,8 | 111,6 | 5,3 | 93,5 | 367,5 | 19,7 | 597,6 | 0,4 | 729,9 |
| 5. Sociale verzekering | 103,0 | 0,0 | 9,0 | 2,0 | 0,2 | 114,2 | 14,6 | 28,8 | 0,0 | 11,2 | 0,0 | 9,5 | 49,5 | 4,0 | 182,3 |
| 6. Niet-financiële nationale sectoren samen | 821,3 | 50,0 | 95,3 | 18,0 | 154,0 | 1.138,6 | 247,3 | 1.863,7 | 104,6 | 1.047,4 | 1.210,6 | 365,1 | 4.591,4 | 80,1 | 6.057,4 |
| 7. Buitenland | 25,6 | 8,4 | 73,5 | 0,1 | 2,7 | 110,3 | 5,5 | 2.254,9 | 0,0 | 29,7 | 26,3 | 4,5 | 2.315,4 | 2,9 | 2.434,1 |
| 8. Overwegend geldscheppende instellingen | 1.681,9 | 7,7 | 2,3 | 39,2 | 9,3 | 1.740,4 | 2.306,8 | 266,9 | 0,0 | 40,9 | 5,3 | 5,9 | 319,0 | 352,0 | 4.718,2 |
| 9. Rentenfonds | — | — | 2,8 | 0,2 | — | 3,0 | 7,2 | 89,4 | — | 6,0 | 2,5 | — | 97,9 | 0,0 | 108,1 |
| 10. Spaarkassen, hypotheek- en kapitali- satiemaatschappijen | 1.101,0 | 2,2 | 0,9 | 23,1 | 13,5 | 1.140,7 | 29,4 | 23,9 | 0,0 | 2,0 | 2,6 | 17,6 | 46,1 | 48,8 | 1.265,0 |
| 11. Kredietinstellingen van de overheids- sector | 717,9 | 6,5 | 55,8 | 25,7 | 15,1 | 821,0 | 85,2 | 95,7 | 2,2 | 130,9 | 32,3 | 49,0 | 310,1 | 93,9 | 1.310,2 |
| 12. Overige instellingen ¹ | 515,6 | 0,0 | 0,1 | 0,0 | 0,1 | 515,8 | 0,0 | 0,0 | 0,0 | 0,0 | 0,0 | 0,0 | 0,0 | 1,8 | 517,6 |
| 13. Financiële instellingen samen | 4.016,4 | 16,4 | 61,9 | 88,2 | 38,0 | 4.220,9 | 2.428,6 | 475,9 | 2,2 | 179,8 | 42,7 | 72,5 | 773,1 | 496,5 | 7.919,1 |
| 14. Niet bepaalde sectoren en aanpas- singen | | 15,0 | 0,0 | 0,0 | 4,3 | 19,3 | | 176,8 | 3,4 | 33,6 | 30,7 | 21,6 | 266,1 | — | 285,4 |
| 15. Totaal van de vorderingen | 4.863,3 | 89,8 | 230,7 | 106,3 | 199,0 | 5.489,1 | 2.681,4 | 4.771,3 | 110,2 | 1.290,5 | 1.310,3 | 463,7 | 7.946,0 | 579,5 | 16.696,0 |
| Saldo van de vorderingen en de schulden | 2.130,8 | - 241,7 | - 1.850,5 | - 623,6 | 16,7 | - 568,3 | 247,3 | 53,1 | 2,1 | 25,5 | 0,1 | - 53,9 | 26,9 | 294,1 | — |

¹ Instellingen voor verzekering op het leven en tegen arbeidsongevallen, pensioenfondsen.

XII - 4. — BEWEGINGEN VAN DE VORDERINGEN EN SCHULDEN IN 1980

Totalen per sector

(Miljarden franken)

| Vorderingen per sector | Privé-bedrijven en particulieren | Overheids-bedrijven | Staat (Schatkist) | Overheids-sector niet elders vermeld | Sociale verzekering | Niet-financiële nationale sectoren samen | Buitenland | Overwegend geldscheppende instellingen | Rentenfonds | Spaarkassen, hypotheek- en kapitalisatiemaatschappijen | Kredietinstellingen van de overheids-sector | Overige instellingen ¹ | Financiële instellingen samen | Niet bepaalde sectoren en aanpassingen | Totaal van de schulden |
|--|----------------------------------|---------------------|-------------------|--------------------------------------|---------------------|--|------------|--|-------------|--|---|-----------------------------------|-------------------------------|--|--------------------------------|
| | (1) | (2) | (3) | (4) | (5) | (6) = (1)à(5) | (7) | (8) | (9) | (10) | (11) | (12) | (13) = (8)à(12) | (14) | (15) = (6) + (7) + (13) + (14) |
| Schulden per sector | | | | | | | | | | | | | | | |
| 1. Privé-bedrijven en particulieren ... | - 9,1 | + 1,7 | + 34,4 | 0,0 | + 9,4 | + 36,4 | + 66,3 | + 63,5 | — | + 38,1 | + 81,6 | + 22,6 | + 205,8 | 0,0 | + 308,5 |
| 2. Overheidsbedrijven | - 2,3 | + 0,2 | + 2,5 | - 0,4 | 0,0 | + 0,0 | + 9,4 | + 10,2 | - 0,6 | - 0,7 | + 7,4 | - 0,6 | + 15,7 | - 0,1 | + 25,0 |
| 3. Staat (Schatkist) | + 39,8 | + 0,1 | — | - 1,4 | + 0,6 | + 39,1 | + 87,8 | + 125,7 | + 22,9 | + 24,6 | - 1,5 | + 5,3 | + 177,0 | + 17,1 | + 321,0 |
| 4. Overheidssector niet elders vermeld | + 12,6 | + 0,1 | + 6,4 | 0,0 | + 0,4 | + 19,5 | 0,0 | - 3,3 | - 0,6 | + 6,6 | + 49,9 | - 0,3 | + 52,3 | - 0,2 | + 71,6 |
| 5. Sociale verzekering | + 0,2 | 0,0 | + 0,1 | + 2,0 | - 0,1 | + 2,2 | + 1,1 | + 4,2 | 0,0 | - 3,9 | - 0,8 | + 0,8 | + 0,3 | + 0,6 | + 4,2 |
| 6. Niet-financiële nationale sectoren samen | + 41,2 | + 2,1 | + 43,4 | + 0,2 | + 10,3 | + 97,2 | + 164,6 | + 200,3 | + 21,7 | + 64,7 | + 136,6 | + 27,8 | + 451,1 | + 17,4 | + 730,3 |
| 7. Buitenland | + 173,4 | - 0,9 | + 4,3 | 0,0 | + 0,6 | + 177,4 | + 1,8 | + 522,0 | 0,0 | + 10,8 | + 7,4 | + 1,0 | + 541,2 | + 19,8 | + 740,2 |
| 8. Overwegend geldscheppende instellingen | + 99,5 | - 3,9 | + 0,1 | - 1,6 | + 1,2 | + 95,3 | + 627,2 | + 39,5 | 0,0 | + 14,1 | - 0,8 | + 0,8 | + 53,6 | + 126,7 | + 902,8 |
| 9. Rentenfonds | — | — | 0,0 | 0,0 | — | 0,0 | + 2,2 | + 12,3 | — | + 5,6 | + 2,5 | — | + 20,4 | - 0,4 | + 22,2 |
| 10. Spaarkassen, hypotheek- en kapitalisatiemaatschappijen | + 84,9 | - 0,1 | + 0,1 | + 3,1 | - 3,5 | + 84,5 | + 20,1 | + 5,6 | 0,0 | + 0,9 | - 0,9 | - 10,2 | - 4,6 | + 5,0 | + 105,0 |
| 11. Kredietinstellingen van de overheids-sector | + 82,8 | + 0,8 | + 17,9 | - 4,7 | - 0,8 | + 96,0 | + 44,4 | + 10,3 | - 0,4 | - 1,4 | + 4,9 | - 0,1 | + 13,3 | + 8,5 | + 162,2 |
| 12. Overige instellingen ¹ | + 24,0 | 0,0 | 0,0 | 0,0 | 0,0 | + 24,0 | 0,0 | 0,0 | 0,0 | 0,0 | 0,0 | 0,0 | 0,0 | + 0,3 | + 24,3 |
| 13. Financiële instellingen samen | + 291,2 | - 3,2 | + 18,1 | - 3,2 | - 3,1 | + 299,8 | + 693,9 | + 67,7 | - 0,4 | + 19,2 | + 5,7 | - 9,5 | + 82,7 | + 140,1 | + 1.216,5 |
| 14. Niet bepaalde sectoren en aanpassingen | | + 0,6 | 0,0 | 0,0 | - 0,5 | + 0,1 | + 17,2 | + 112,8 | + 0,3 | + 4,7 | + 7,8 | + 4,8 | + 130,4 | — | + 147,7 |
| 15. Totaal van de vorderingen | + 505,8 | - 1,4 | + 65,8 | - 3,0 | + 7,3 | + 574,5 | + 877,5 | + 902,8 | + 21,6 | + 99,4 | + 157,5 | + 24,1 | + 1.205,4 | + 177,3 | + 2.834,7 |
| Saldo van de vorderingen en de schulden | + 197,3 | - 26,4 | - 255,2 | - 74,6 | + 3,1 | - 155,8 | + 137,3 | 0,0 | - 0,6 | - 5,6 | - 4,7 | - 0,2 | - 11,1 | + 29,6 | — |

¹ Instellingen voor verzekering op het leven en tegen arbeidsongevallen, pensioenfondsen.

Bibliografische referenties : *Tijdschrift voor Documentatie en Voorlichting* : XXXVII^e jaargang, deel II, n^o 2-3, augustus-september 1962, XXXVIII^e jaargang, deel I, n^o 2, februari 1963 en XLIX^e jaargang, deel II, n^o 1-2, juli-augustus 1974. —

Tijdschrift van de Nationale Bank van België, LI^e jaargang, deel I, n^o 1, januari 1976, LII^e jaargang, deel I, n^o 1, januari, deel II, n^o 6, december 1977, LIII^e jaargang, deel II, n^o 4, oktober 1978, deel II, n^o 3, september 1979, deel II, n^o 3, september 1980, LVI^e jaargang, deel I, n^o 5-6, mei-juni 1981, deel II, n^o 1, juli 1981. — *Belgische Economische Statistieken 1960-1970*. — *Statistiques financières de l'O.C.D.E. (O.E.S.O.)*

XIII. — OVERWEGEND GELDSCHEPPENDE INSTELLINGEN

1. — GEZAMENLIJKE BALANSEN VAN DE OVERWEGEND GELDSCHEPPENDE INSTELLINGEN

(Miljarden franken)

| Einde periode | Geldhoeveelheid ¹ | Andere verbintenissen tegenover de bedrijven en particulieren ² | | | Totaal (5) = (1) tot (4) = (6) tot (15) | Netto buitenlands actief | Vorderingen op de overheid | | Vorderingen op de bedrijven ⁵ en particulieren | | | Vorderingen op financiële instellingen andere dan overwegend geldscheppende ⁸ | | | Diversen ¹¹ |
|------------------------------------|------------------------------|--|--|---|---|--------------------------|----------------------------|-------------------------------|---|--|-------------------------|--|----------------------|--|------------------------|
| | | In Belgische franken | | In buitenlandse valuta's (deposito's voor ten hoogste een jaar) | | | Staat ³ | Andere overheden ⁴ | Discontokredieten, voorschotten en acceptiekredieten | | Obligaties ⁷ | Rentenfonds | | Andere financiële instellingen ¹⁰ | |
| | | Voor ten hoogste een jaar (deposito's) | Voor meer dan een jaar (deposito's, kasbons en obligaties) | | | | | | Gefinancierd door de overwegend geldscheppende instellingen | Pro memorie : bij hun oorsprong verleend door de overwegend geldscheppende instellingen ⁶ | | Voorschotten van de N.B.B. voor de financiering van schatkistcertificaten | Overige ⁹ | | |
| | | | | | | | | | | | | | | | |
| 1974 | 552,9 | 358,1 | 71,9 | 17,5 | 1.000,4 | 132,5 | 354,6 | 69,3 | 399,7 | 417,5 | 35,0 | 0,0 | 10,1 | 44,3 | - 45,1 |
| 1975 | 640,3 | 402,7 | 89,7 | 23,0 | 1.155,7 | 159,5 | 390,7 | 77,2 | 466,3 | 483,9 | 43,1 | 2,9 | 6,3 | 57,1 | - 47,4 |
| 1976 | 684,1 | 489,9 | 103,3 | 31,4 | 1.308,7 | 145,5 | 449,9 | 86,2 | 554,8 | 568,4 | 48,2 | 3,6 | 10,3 | 64,1 | - 53,9 |
| 1977 (oude reeks) ... | 748,9 | 529,4 | 135,3 | 35,8 | 1.449,4 | 122,8 | 482,9 | 99,7 | 654,0 | 670,3 | 57,3 | 2,8 | 7,8 | 94,0 | - 71,9 |
| 1977 (n. reeks) ¹² | 741,5 | 529,4 | 135,3 | 35,8 | 1.442,0 | 122,8 | 482,9 | 99,7 | 654,0 | 670,3 | 57,3 | 2,8 | 7,8 | 94,0 | - 79,3 |
| 1978 | 784,9 | 594,3 | 154,6 | 29,8 | 1.563,6 | 75,8 | 532,8 | 111,6 | 736,2 | 742,1 | 61,6 | 16,0 | 14,8 | 94,1 | - 79,3 |
| 1979 | 804,7 | 657,1 | 180,3 | 37,7 | 1.679,8 | - 33,5 | 595,6 | 139,3 | 877,8 | 884,7 | 58,2 | 52,5 | 24,6 | 92,8 | - 127,5 |
| 1980 | 806,7 | 691,2 | 226,3 | 54,1 | 1.778,3 | - 51,9 | 721,3 | 141,4 | 948,3 | 959,1 | 62,9 | 77,1 | 12,3 | 93,5 | - 226,6 |
| 1981 Maart | 798,5 | 704,8 | 245,9 | 68,0 | 1.817,2 | - 99,4 | 761,9 | 133,1 | 959,5 | 969,6 | 61,2 | 107,1 | 10,6 | 100,3 | - 217,1 |
| Juni | 873,6 | 713,9 | 254,6 | 83,0 | 1.925,1 | - 108,0 | 850,7 | 142,0 | 973,7 | 980,7 | 59,1 | 122,1 | 11,5 | 120,2 | - 246,2 |
| September | 799,5 | 718,6 | 259,2 | 97,0 | 1.874,3 | - 175,3 | 836,6 | 133,0 | 990,1 | 997,6 | 55,4 | 132,9 | 8,3 | 142,6 | - 249,3 |
| December | 824,9 | 725,3 | 268,1 | 103,8 | 1.922,1 | - 231,0 | 845,8 | 136,9 | 1.023,3 | 1.031,3 | 56,1 | 149,5 | 7,7 | 158,5 | - 224,7 |
| 1982 Maart | 821,2 | 746,0 | 286,9 | 122,0 | 1.976,1 | - 344,9 | * 954,9 | * 119,7 | 1.039,3 | 1.050,4 | * 53,0 | 159,1 | 7,0 | 164,4 | - 176,4 |
| Juni | 880,6 | 751,7 | 295,8 | 125,8 | 2.053,9 | - 340,8 | * 995,5 | * 136,5 | 1.049,0 | 1.050,3 | * 50,9 | 174,3 | 5,6 | 170,2 | - 187,3 |
| September | 851,8 | 783,2 | 310,2 | 126,2 | 2.071,4 | * - 354,2 | * 1.031,4 | * 142,2 | 1.025,6 | 1.031,9 | * 50,6 | 164,5 | 7,7 | * 188,1 | * - 184,5 |
| December | 856,8 | 789,0 | 325,7 | 125,8 | 2.097,3 | * - 353,7 | * 1.027,4 | * 144,8 | 1.051,9 | 1.055,5 | * 52,9 | 181,1 | 10,0 | * 174,4 | * - 191,5 |
| 1983 Maart | * 840,4 | * 787,0 | 350,5 | 121,6 | * 2.099,5 | * - 422,2 | * 1.147,5 | * 136,8 | 1.033,8 | 1.041,2 | * 49,8 | 197,3 | 5,4 | * 152,3 | * - 201,2 |
| Juni | * 914,5 | * 787,6 | 373,9 | 121,8 | * 2.197,8 | * - 398,1 | * 1.222,4 | * 148,5 | * 1.033,1 | * 1.039,1 | * 52,1 | 161,7 | 4,4 | * 179,1 | * - 205,4 |

¹ Zie tabel XIII-4a, kolom (10).

² Inclusief de « andere verbintenissen » in de vorm van deposito's, kasbons en obligaties en de « achtergestelde passiva » in de vorm van obligaties en leningen tegenover de financiële instellingen andere dan overwegend geldscheppende.

³ Inclusief de indirecte staatsschuld.

⁴ Inclusief de instellingen van de sociale verzekering en na aftrek van de niet-monetaire verbintenissen tegenover de andere overheden.

⁵ Privé-bedrijven die geen financiële instellingen zijn, overheidsbedrijven, instellingen voor verzekering op het leven en tegen arbeidsongevallen, en pensioenfonds.

⁶ Zie tabel XIII-9, kolom (4).

⁷ Inclusief de certificaten voor ten hoogste een jaar van de overheidsbedrijven.

⁸ Na aftrek van de verbintenissen tegenover financiële instellingen die geen overwegend geldscheppende instellingen zijn, in een andere vorm dan deposito's of kasbons en obligaties en de « achtergestelde passiva » in de vorm van obligaties en leningen.

⁹ Na aftrek van het creditsaldo van het Rentenfonds bij de N.B.B.

¹⁰ Spaarkassen, hypotheek- en kapitalisatiemaatschappijen en kredietinstellingen van de overheidssector.

¹¹ Voornamelijk het saldo van de niet elders ingedeelde activa en passiva van het Muntfonds, het saldo van de niet elders ingedeelde vorderingen en verbintenissen op en tegenover ingezetenen, de salderingsrekeningen, de verschillen tussen de vastleggingen en participaties eensdeels en de eigen middelen anderdeels, en de tegenpost van de netto cumulatieve toekenning aan België van bijzondere trekkingsrechten op het I.M.F.

¹² Nieuwe reeks : de afwijking t.o.v. de oude reeks is toe te schrijven aan de meer precieze gegevens over de tegoeden der buitengewone rekenplichtigen van de Schatkist bij het B.P.C.

N.B. — Voor de wijze van opstelling : zie *Tijdschrift voor Documentatie en Voorlichting*, XXIV^e jaargang, deel II, n^o 6, december 1949 ; XXX^e jaargang, deel II, n^o 5, november 1955 ; XXXIII^e jaargang, deel II, n^o 5, november 1958 ; XLII^e jaargang, deel I, n^o 1, januari 1967, deel II, n^o 3, september 1967 en *Tijdschrift van de Nationale Bank van België*, LI^e jaargang, deel I, n^o 1, januari 1976 ; LII^e jaargang, deel I, n^o 1, januari 1977.

— Voor de indeling van de « Geldhoeveelheid » zie tabellen XIII-4a. en XIII-4b.

— Voor de indeling van het « Netto buitenlands actief » zie tabellen XIII-5a en XIII-5b.

XIII - 2. — DE BALANSEN VAN DE NATIONALE BANK VAN BELGIE,
DE GELDSCHIPPENDE OVERHEIDSINSTELLINGEN EN DE DEPOSITOBANKEN

a) Nationale Bank van België — Activa — Jaarlijkse en driemaandelijke cijfers

(Miljarden franken)

| | 31-12-75 | 31-12-76 | 31-12-77 | 31-12-78 | 31-12-79 | 31-12-80 | 30-9-81 | 31-12-81* | 31-3-82 | 30-6-82 | 30-9-82 | 31-12-82 | 31-3-83 | 30-6-83 | 30-9-83 |
|--|--------------|--------------|--------------|--------------|--------------|--------------|--------------|--------------|--------------|--------------|--------------|--------------|--------------|--------------|--------------|
| A. Vorderingen op het buitenland : | | | | | | | | | | | | | | | |
| 1. Goud | 71,8 | 71,8 | 72,3 | 72,5 | 58,3 | 58,2 | 58,2 | 58,2 | 58,2 | 58,2 | 58,2 | 58,2 | 58,2 | 58,2 | 58,2 |
| 2. I.M.F. : — Deelneming | 26,3 | 29,9 | 26,7 | 19,4 | 18,1 | 18,1 | 15,5 | 15,3 | 15,2 | 15,0 | 14,8 | 14,6 | 14,6 | 14,6 | 14,6 |
| — Leningen | — | — | 1,5 | 0,7 | 0,0 | 0,0 | 0,0 | 0,0 | 0,0 | 0,0 | 0,0 | 0,0 | 0,0 | 0,0 | 0,0 |
| — Bijzondere trekkingsrechten | 30,0 | 19,3 | 19,8 | 20,1 | 23,2 | 24,2 | 30,3 | 30,6 | 30,8 | 32,8 | 32,8 | 32,7 | 31,0 | 29,7 | 29,7 |
| — Andere | 2,4 | 9,7 | 9,7 | 9,4 | 7,4 | 5,7 | 5,1 | 4,5 | 3,9 | 3,3 | 2,7 | 2,3 | 1,8 | 2,5 | 2,5 |
| 3. Ecu's | — | — | — | — | 61,1 | 110,7 | 47,0 | 33,6 | 45,2 | 20,5 | 43,8 | 73,0 | 103,7 | 134,0 | 141,2 |
| 4. Internationale akkoorden | 0,0 | 0,2 | 0,4 | 0,4 | 0,0 | 0,8 | 1,2 | 1,0 | 1,3 | 1,2 | 1,2 | 1,1 | 1,2 | 1,2 | 1,1 |
| 5. E.F.M.S. | 0,0 | 0,0 | 0,0 | 0,0 | 0,0 | 0,0 | 0,0 | 0,0 | 0,0 | 0,0 | 0,0 | 0,0 | 0,0 | 0,0 | 0,0 |
| 6. E.E.G. : Financiële bijstand op middellange termijn | 6,5 | 6,5 | 6,5 | — | — | — | — | — | — | — | — | — | — | — | — |
| 7. Obligaties | 0,0 | 0,0 | 0,0 | 0,0 | 0,0 | 0,0 | 0,0 | 0,0 | 0,0 | 0,0 | 0,0 | 0,0 | 0,0 | 0,0 | 0,0 |
| 8. Uitvoeraccepten in Belgische franken | 11,9 | 13,7 | 20,0 | 25,8 | 22,1 | 6,9 | 18,4 | 31,1 | 27,6 | 36,1 | 21,0 | 31,6 | 31,7 | 25,5 | 20,5 |
| 9. Andere : a) in buitenlandse valuta's | 107,2 | 84,1 | 101,2 | 106,1 | 75,5 | 114,8 | 106,8 | 112,0 | 72,9 | 72,3 | 100,7 | 49,4 | 65,4 | 67,2 | 45,6 |
| b) in Belgische franken | 0,0 | 0,0 | 0,0 | 0,0 | 0,0 | 0,0 | 0,0 | 0,0 | 0,0 | 0,0 | 0,0 | 0,0 | 0,0 | 0,0 | 0,0 |
| Totaal van de vorderingen op het buitenland | 256,1 | 235,2 | 258,1 | 254,4 | 265,7 | 339,4 | 282,5 | 286,3 | 255,1 | 239,4 | 275,2 | 262,9 | 307,6 | 332,9 | 313,4 |
| B. Vorderingen op de nationale overwegend geldschepende instellingen : | | | | | | | | | | | | | | | |
| 1. Munten en biljetten | 0,4 | 0,4 | 0,4 | 0,4 | 0,4 | 0,6 | 0,8 | 0,7 | 0,9 | 0,9 | 0,9 | 0,9 | 1,1 | 1,0 | 0,9 |
| 2. Andere : a) op de N.B.B. : | | | | | | | | | | | | | | | |
| — monetaire reserve | — | — | — | — | — | — | — | — | — | — | — | — | — | — | — |
| — andere | — | — | — | — | — | — | — | — | — | — | — | — | — | — | — |
| b) op de overheidsinstellingen | 0,0 | 2,5 | 2,4 | 2,0 | 3,4 | 4,3 | 4,3 | 4,4 | 4,3 | 5,0 | 5,0 | 4,4 | 4,5 | 4,8 | 4,9 |
| c) op de depositobanken | 0,0 | 0,1 | 0,0 | 2,1 | 0,2 | 0,0 | 0,0 | 0,5 | 0,0 | 5,5 | 0,0 | 0,0 | 0,5 | 0,0 | 0,0 |
| C. Vorderingen op de andere nationale sectoren : | | | | | | | | | | | | | | | |
| 1. Op de Staat ¹ : | | | | | | | | | | | | | | | |
| a) voor ten hoogste een jaar | 4,2 | 20,6 | 37,0 | 37,0 | 37,0 | 37,0 | 37,0 | 37,0 | 37,0 | 37,0 | 37,0 | 37,0 | 37,0 | 37,0 | 37,0 |
| b) voor meer dan een jaar : | | | | | | | | | | | | | | | |
| — obligaties verkrijgbaar door elke belegger | 3,0 | 3,2 | 3,8 | 4,2 | 4,9 | 5,5 | 6,3 | 6,3 | 7,9 | 7,9 | 8,0 | 8,0 | 9,5 | 9,7 | 9,7 |
| — andere | 38,3 | 38,1 | 37,9 | 37,5 | 37,5 | 37,5 | 37,5 | 37,5 | 37,5 | 37,5 | 37,5 | 37,5 | 37,5 | 37,5 | 37,5 |
| 2. Op de andere overheden ² : | | | | | | | | | | | | | | | |
| a) voor ten hoogste een jaar | — | — | — | — | — | — | — | — | — | — | — | — | — | — | — |
| b) voor meer dan een jaar : | | | | | | | | | | | | | | | |
| — obligaties verkrijgbaar door elke belegger | 1,1 | 1,1 | 1,1 | 1,1 | 1,1 | 1,2 | 1,3 | 1,3 | 1,0 | 1,0 | 0,9 | 0,9 | 0,8 | 0,6 | 0,6 |
| — andere | — | — | — | — | — | — | — | — | — | — | — | — | — | — | — |
| 3. Op de bedrijven ³ en particulieren : | | | | | | | | | | | | | | | |
| a) bankaccepten | 0,0 | 5,4 | 7,6 | 12,1 | 12,0 | 5,7 | 16,1 | 13,2 | 8,6 | 14,2 | 4,4 | 10,5 | 7,6 | 4,1 | 2,0 |
| b) handelspapier | 10,3 | 26,2 | 32,1 | 41,2 | 46,4 | 34,4 | 41,0 | 41,2 | 30,3 | 45,9 | 16,3 | 42,3 | 39,8 | 19,0 | 7,5 |
| c) voorschotten | 0,4 | 0,4 | 0,4 | 0,1 | 0,3 | 0,5 | 0,2 | 0,1 | 0,2 | 0,0 | 0,3 | 0,4 | 0,5 | 0,0 | 0,0 |
| d) andere vorderingen voor ten hoogste een jaar | — | — | — | — | — | — | — | — | — | — | — | — | — | — | — |
| e) andere vorderingen voor meer dan een jaar : | | | | | | | | | | | | | | | |
| — obligaties verkrijgbaar door elke belegger | 0,5 | 0,5 | 0,4 | 0,4 | 0,4 | 0,4 | 0,4 | 0,4 | 0,3 | 0,3 | 0,2 | 0,2 | 0,2 | 0,2 | 0,2 |
| — andere | — | — | — | — | — | — | — | — | — | — | — | — | — | — | — |
| 4. Op het Rentenfonds : voor ten hoogste een jaar : | | | | | | | | | | | | | | | |
| a) voorschotten van de N.B.B. voor de financiering van schatkistcertificaten | 2,9 | 3,6 | 2,8 | 16,0 | 52,5 | 77,1 | 132,9 | 149,5 | 159,1 | 174,3 | 164,5 | 181,1 | 197,3 | 161,7 | 196,1 |
| b) overige | 0,0 | 0,0 | 7,4 | 13,9 | 23,2 | 9,9 | 0,0 | 0,0 | 0,0 | 0,0 | 0,0 | 0,0 | 0,0 | 0,0 | 5,6 |
| 5. Op de andere financiële instellingen ⁴ : | | | | | | | | | | | | | | | |
| a) voor ten hoogste een jaar : | | | | | | | | | | | | | | | |
| — kasbons verkrijgbaar door elke belegger | — | — | — | — | — | — | — | — | — | — | — | — | — | — | — |
| — andere | 0,0 | 0,0 | 0,0 | 0,7 | 0,0 | 0,0 | 0,0 | 0,0 | 0,0 | 0,6 | 0,0 | 0,1 | 0,0 | 0,0 | 0,0 |
| b) voor meer dan een jaar : | | | | | | | | | | | | | | | |
| — kasbons en oblig. verkrijgbaar door elke belegger | 0,3 | 0,3 | 0,3 | 0,2 | 0,2 | 0,2 | 0,2 | 0,2 | 0,2 | 0,2 | 0,3 | 0,3 | 0,3 | 0,3 | 0,3 |
| — andere | — | — | — | — | — | — | — | — | — | — | — | — | — | — | — |
| D. Andere | 23,3 | 12,1 | 15,2 | 35,5 | 93,1 | 83,5 | 87,9 | 63,1 | 69,2 | 58,0 | 60,5 | 76,5 | 61,0 | 67,0 | 68,8 |
| TOTAAL DER ACTIVA ... | 340,8 | 349,7 | 406,9 | 458,8 | 578,3 | 637,2 | 648,4 | 641,7 | 611,6 | 627,7 | 611,0 | 663,0 | 705,2 | 675,8 | 684,5 |

¹ Inclusief de indirecte Staatsschuld.
² Inclusief de instellingen van de sociale verzekering.

³ Privé-bedrijven die geen financiële instellingen zijn, overheidsbedrijven, instellingen voor verzekering op het leven en tegen arbeidsongevallen, en pensioenfondsen.

⁴ Spaarkassen, hypotheek- en kapitalisatiemaatschappijen, kredietinstellingen van de overheidssector.

a) Nationale Bank van België — Passiva — Jaarlijkse en driemaandelijke cijfers

(Miljarden franken)

| | 31-12-75 | 31-12-76 | 31-12-77 | 31-12-78 | 31-12-79 | 31-12-80 | 30-9-81 | 31-12-81 | 31-3-82 | 30-6-82 | 30-9-82 | 31-12-82 | 31-3-83 | 30-6-83 | 30-9-83 |
|--|--------------|--------------|--------------|--------------|--------------|--------------|--------------|--------------|--------------|--------------|--------------|--------------|--------------|--------------|--------------|
| A. Verbintenissen tegenover het buitenland : | | | | | | | | | | | | | | | |
| 1. Tegenover het I.M.F. | 0,1 | 0,1 | 0,1 | 0,1 | 0,1 | 0,1 | 0,2 | 0,1 | 0,2 | 0,2 | 0,2 | 0,2 | 0,2 | 0,2 | 0,2 |
| 2. Tegenover het E.F.M.S. | 0,0 | 0,0 | 23,4 | 26,7 | 27,4 | 0,0 | 0,0 | 2,8 | 0,0 | 0,0 | 0,0 | 18,1 | 79,0 | 0,0 | 6,3 |
| 3. Andere : | | | | | | | | | | | | | | | |
| a) in buitenlandse valuta's | 0,0 | 0,0 | 0,0 | 0,0 | 0,0 | 0,0 | 0,0 | 0,0 | 0,0 | 0,0 | 0,0 | 0,0 | 0,0 | 0,0 | 0,0 |
| b) in Belgische franken ¹ | 3,6 | 3,3 | 3,7 | 5,9 | 6,0 | 7,0 | 7,6 | 9,3 | 7,3 | 10,3 | 8,3 | 6,5 | 6,8 | 10,1 | 7,1 |
| c) monetaire reserve : Groothertogdom Luxemburg . | — | — | — | — | — | — | — | — | — | — | — | — | — | — | — |
| Totaal der verbintenissen tegenover het buitenland . | 3,7 | 3,4 | 27,2 | 32,7 | 33,5 | 7,1 | 7,8 | 12,2 | 7,5 | 10,5 | 8,5 | 24,8 | 86,0 | 10,3 | 13,6 |
| B. Verbintenissen tegenover de nationale overwegend geldscheppende instellingen : | | | | | | | | | | | | | | | |
| 1. Munten en biljetten ² | 7,2 | 7,7 | 8,0 | 10,2 | 12,8 | 11,9 | 10,3 | 12,1 | 10,7 | 11,6 | 10,7 | 12,7 | 10,9 | 11,6 | * 11,1 |
| 2. Andere : | | | | | | | | | | | | | | | |
| a) tegenover de N.B.B. | — | — | — | — | — | — | — | — | — | — | — | — | — | — | — |
| b) tegenover de overheidsinstellingen | 0,0 | 0,0 | 0,0 | 0,0 | 0,0 | 0,0 | 0,0 | 0,0 | 0,0 | 0,0 | 0,0 | 0,0 | 0,0 | 0,0 | 0,0 |
| c) tegenover de depositobanken : | | | | | | | | | | | | | | | |
| — monetaire reserve | — | — | — | 0,1 | — | — | — | — | — | — | — | — | — | — | — |
| — kasbons en obligaties | — | — | — | — | — | — | — | — | — | — | — | — | — | — | — |
| — andere | 0,7 | 0,7 | 0,5 | 0,4 | 0,3 | 0,4 | 0,1 | 0,4 | 0,0 | 0,1 | 0,4 | 0,4 | 0,0 | 0,0 | 0,0 |
| C. Verbintenissen tegenover de andere nationale sectoren : | | | | | | | | | | | | | | | |
| 1. Geldhoeveelheid : | | | | | | | | | | | | | | | |
| a) monetaire kasmiddelen in het bezit van de bedrijven ³ en particulieren : | | | | | | | | | | | | | | | |
| — chartaal geld ⁴ | 281,2 | 299,5 | 327,4 | 349,7 | 359,0 | 364,2 | 359,3 | 370,1 | 360,5 | 384,4 | 367,1 | 369,5 | 358,4 | 385,8 | *381,0 |
| — giraal geld ⁵ | 0,9 | 1,2 | 0,5 | 0,8 | 0,7 | 0,4 | 0,6 | 0,9 | 0,9 | 1,0 | 1,4 | 0,4 | 0,3 | 0,4 | 0,5 |
| b) giraal geld in het bezit van de overheid | 0,0 | 0,0 | 0,0 | 0,0 | 0,0 | 0,0 | 0,1 | 0,0 | 0,0 | 0,0 | 0,1 | 0,6 | 0,8 | 0,7 | 0,7 |
| 2. Andere verbintenissen tegenover de bedrijven en particulieren : | | | | | | | | | | | | | | | |
| a) in Belgische franken : | | | | | | | | | | | | | | | |
| — voor ten hoogste een jaar : | | | | | | | | | | | | | | | |
| — deposito's op gewone boekjes | — | — | — | — | — | — | — | — | — | — | — | — | — | — | — |
| — andere deposito's | — | — | — | — | — | — | — | — | — | — | — | — | — | — | — |
| — voor meer dan een jaar : | | | | | | | | | | | | | | | |
| — deposito's | — | — | — | — | — | — | — | — | — | — | — | — | — | — | — |
| — kasbons en obligaties | — | — | — | — | — | — | — | — | — | — | — | — | — | — | — |
| b) in buitenlandse valuta's : deposito's voor ten hoogste een jaar | — | — | — | — | — | — | — | — | — | — | — | — | — | — | — |
| 3. Andere verbintenissen : | | | | | | | | | | | | | | | |
| a) tegenover de Schatkist | 0,0 | 0,0 | 0,0 | 0,0 | 0,0 | 0,0 | 0,0 | 0,0 | 0,0 | 0,0 | 0,0 | 0,0 | 0,0 | 0,0 | 0,0 |
| b) tegenover de andere overheden : voor ten hoogste een jaar (termijndeposito's) | — | — | — | — | — | — | — | — | — | — | — | — | — | — | — |
| c) tegenover de financiële instellingen : | | | | | | | | | | | | | | | |
| — het Rentenfonds | 0,0 | 0,0 | 0,0 | 0,0 | 0,0 | 0,0 | 0,0 | 0,0 | 0,0 | 0,0 | 0,0 | 0,0 | 0,0 | 0,0 | 0,0 |
| — instel. voor verzekering op het leven en tegen arbeidsongev., pensioenfondsen : mon. reserve de andere financiële instellingen : | — | — | — | — | — | — | — | — | — | — | — | — | — | — | — |
| — monetaire reserve | — | — | — | 0,3 | — | — | — | — | — | — | — | — | — | — | — |
| — andere | — | — | — | — | — | — | — | — | — | — | — | — | — | — | — |
| D. Andere | 47,1 | 37,2 | 43,3 | 64,6 | 172,0 | 253,2 | 270,2 | 246,0 | 232,0 | 220,1 | 222,8 | 254,6 | 248,8 | 267,0 | *277,6 |
| TOTAAL DER PASSIVA ... | 340,8 | 349,7 | 406,9 | 458,8 | 578,3 | 637,2 | 648,4 | 641,7 | 611,6 | 627,7 | 611,0 | 663,0 | 705,2 | 675,8 | 684,5 |

¹ Inclusief de verbintenissen in Belgische franken tegenover de internationale instellingen andere dan het I.M.F.

² Inclusief de munten en biljetten van de Schatkist in het bezit van de overwegend geldscheppende instellingen andere dan de N.B.B.

³ Privé-bedrijven andere dan overwegend geldscheppende, financiële instellingen van de overheidssector die geen overwegend geldscheppende instellingen zijn, en overheidsbedrijven.

⁴ De cijfers van deze rubriek zijn onderschat voor een bedrag gelijk aan de munten en biljetten van de Schatkist, die in het bezit zijn van de overwegend geldscheppende instellingen andere dan de N.B.B.

⁵ Exclusief het creditsaldo van het Rentenfonds bij de N.B.B., welke opgenomen is in C. 3. c).

a) Nationale Bank van België — Activa — Maandelijkse cijfers

(Miljarden franken)

| | 30-9-82 | 31-10-82 | 30-11-82 | 31-12-82 | 31-1-83 | 28-2-83 | 31-3-83 | 30-4-83 | 31-5-83 | 30-6-83 | 31-7-83 | 31-8-83 | 30-9-83 |
|--|---------|----------|----------|----------|---------|---------|---------|---------|---------|---------|---------|---------|---------|
| A. Vorderingen op het buitenland : | | | | | | | | | | | | | |
| 1. Goud | 58,2 | 58,2 | 58,2 | 58,2 | 58,2 | 58,2 | 58,2 | 58,2 | 58,2 | 58,2 | 58,2 | 58,2 | 58,2 |
| 2. I.M.F. : — Deelneming | 14,8 | 14,7 | 14,6 | 14,6 | 14,6 | 14,6 | 14,6 | 14,6 | 14,6 | 14,6 | 14,6 | 14,6 | 14,6 |
| — Leningen | 0,0 | 0,0 | 0,0 | 0,0 | 0,0 | 0,0 | 0,0 | 0,0 | 0,0 | 0,0 | 0,0 | 0,0 | 0,0 |
| — Bijzondere trekkingsrechten | 32,8 | 32,8 | 32,8 | 32,7 | 31,7 | 31,7 | 31,0 | 29,0 | 28,9 | 29,7 | 29,7 | 29,7 | 29,7 |
| — Andere | 2,7 | 2,6 | 2,3 | 2,3 | 2,2 | 1,8 | 1,8 | 1,8 | 3,2 | 2,5 | 2,5 | 2,5 | 2,5 |
| 3. Ecu's | 43,8 | 66,4 | 66,7 | 73,0 | 89,6 | 96,6 | 103,7 | 117,2 | 117,4 | 134,0 | 141,9 | 141,5 | 141,2 |
| 4. Internationale akkoorden | 1,2 | 1,2 | 1,2 | 1,1 | 1,0 | 1,2 | 1,2 | 1,1 | 1,1 | 1,2 | 1,2 | 1,2 | 1,1 |
| 5. E.F.M.S. | 0,0 | 0,0 | 0,0 | 0,0 | 0,0 | 0,0 | 0,0 | 0,0 | 0,0 | 0,0 | 0,0 | 0,0 | 0,0 |
| 6. E.E.G. : Financiële bijstand op middellange termijn | — | — | — | — | — | — | — | — | — | — | — | — | — |
| 7. Obligaties | 0,0 | 0,0 | 0,0 | 0,0 | 0,0 | 0,0 | 0,0 | 0,0 | 0,0 | 0,0 | 0,0 | 0,0 | 0,0 |
| 8. Uitvoeraccepten in Belgische franken | 21,0 | 25,1 | 31,5 | 31,6 | 33,2 | 30,9 | 31,7 | 34,1 | 30,7 | 25,5 | 22,1 | 18,7 | 20,5 |
| 9. Andere : a) in buitenlandse valuta's | 100,7 | 78,5 | 70,7 | 49,4 | 53,9 | 45,4 | 65,4 | 65,1 | 65,4 | 67,2 | 68,0 | 61,6 | 45,6 |
| b) in Belgische franken | 0,0 | 0,0 | 0,0 | 0,0 | 0,0 | 0,0 | 0,0 | 0,0 | 0,0 | 0,0 | 0,0 | 0,0 | 0,0 |
| Totaal van de vorderingen op het buitenland | 275,2 | 279,5 | 278,0 | 262,9 | 284,4 | 280,4 | 307,6 | 321,1 | 319,5 | 332,9 | 338,2 | 328,0 | 313,4 |
| B. Vorderingen op de nationale overwegend geldscheppende instellingen : | | | | | | | | | | | | | |
| 1. Munten en biljetten | 0,9 | 0,9 | 0,9 | 0,9 | 1,1 | 1,1 | 1,1 | 1,1 | 1,0 | 1,0 | 1,0 | 0,9 | 0,9 |
| 2. Andere : a) op de N.B.B. : | | | | | | | | | | | | | |
| — monetaire reserve | — | — | — | — | — | — | — | — | — | — | — | — | — |
| — andere | — | — | — | — | — | — | — | — | — | — | — | — | — |
| b) op de overheidsinstellingen | 5,0 | 4,8 | 4,8 | 4,4 | 4,4 | 4,6 | 4,5 | 4,2 | 4,6 | 4,8 | 4,8 | 4,6 | 4,9 |
| c) op de depositobanken | 0,0 | 2,0 | 0,1 | 0,0 | 5,2 | 0,0 | 0,5 | 2,6 | 0,1 | 0,0 | 0,0 | 1,5 | 0,0 |
| C. Vorderingen op de andere nationale sectoren : | | | | | | | | | | | | | |
| 1. Op de Staat ¹ : | | | | | | | | | | | | | |
| a) voor ten hoogste een jaar | 37,0 | 37,0 | 37,0 | 37,0 | 37,0 | 37,0 | 37,0 | 37,0 | 37,0 | 37,0 | 37,0 | 37,0 | 37,0 |
| b) voor meer dan een jaar : | | | | | | | | | | | | | |
| — obligaties verkrijgbaar door elke belegger | 8,0 | 8,0 | 8,0 | 8,0 | 9,4 | 9,4 | 9,5 | 9,5 | 9,7 | 9,7 | 9,7 | 9,7 | 9,7 |
| — andere | 37,5 | 37,5 | 37,5 | 37,5 | 37,5 | 37,5 | 37,5 | 37,5 | 37,5 | 37,5 | 37,5 | 37,5 | 37,5 |
| 2. Op de andere overheden ² : | | | | | | | | | | | | | |
| a) voor ten hoogste een jaar | — | — | — | — | — | — | — | — | — | — | — | — | — |
| b) voor meer dan een jaar : | | | | | | | | | | | | | |
| — obligaties verkrijgbaar door elke belegger | 0,9 | 0,9 | 0,9 | 0,9 | 0,9 | 0,9 | 0,8 | 0,8 | 0,6 | 0,6 | 0,6 | 0,6 | 0,6 |
| — andere | — | — | — | — | — | — | — | — | — | — | — | — | — |
| 3. Op de bedrijven ³ en particulieren : | | | | | | | | | | | | | |
| a) bankaccepten | 4,4 | 3,7 | 8,6 | 10,5 | 9,1 | 9,0 | 7,6 | 5,9 | 5,9 | 4,1 | 1,4 | 0,6 | 2,0 |
| b) handelspapier | 16,3 | 22,7 | 34,7 | 42,3 | 44,3 | 37,6 | 39,8 | 37,2 | 32,3 | 19,0 | 8,6 | 2,8 | 7,5 |
| c) voorschotten | 0,3 | 0,0 | 0,0 | 0,4 | 0,0 | 0,1 | 0,5 | 0,5 | 0,4 | 0,0 | 0,1 | 0,0 | 0,0 |
| d) andere vorderingen voor ten hoogste een jaar | — | — | — | — | — | — | — | — | — | — | — | — | — |
| e) andere vorderingen voor meer dan een jaar : | | | | | | | | | | | | | |
| — obligaties verkrijgbaar door elke belegger | 0,2 | 0,2 | 0,2 | 0,2 | 0,2 | 0,2 | 0,2 | 0,2 | 0,2 | 0,2 | 0,2 | 0,2 | 0,2 |
| — andere | — | — | — | — | — | — | — | — | — | — | — | — | — |
| 4. Op het Rentenfonds : voor ten hoogste een jaar : | | | | | | | | | | | | | |
| a) voorschotten van de N.B.B. voor de financiering van schatkistcertificaten | 164,5 | 165,9 | 156,1 | 181,1 | 166,8 | 203,5 | 197,3 | 159,9 | 152,3 | 161,7 | 168,5 | 175,9 | 196,1 |
| b) overige | 0,0 | 0,0 | 0,0 | 0,0 | 0,0 | 0,0 | 0,0 | 0,0 | 0,0 | 0,0 | 0,0 | 3,3 | 5,6 |
| 5. Op de andere financiële instellingen ⁴ : | | | | | | | | | | | | | |
| a) voor ten hoogste een jaar : | | | | | | | | | | | | | |
| — kasbons verkrijgbaar door elke belegger | — | — | — | — | — | — | — | — | — | — | — | — | — |
| — andere | 0,0 | 0,1 | 0,5 | 0,1 | 0,2 | 0,1 | 0,0 | 1,2 | 0,0 | 0,0 | 0,0 | 0,0 | 0,0 |
| b) voor meer dan een jaar : | | | | | | | | | | | | | |
| — kasbons en oblig. verkrijgbaar door elke belegger | 0,3 | 0,3 | 0,3 | 0,3 | 0,3 | 0,3 | 0,3 | 0,3 | 0,3 | 0,3 | 0,3 | 0,3 | 0,3 |
| — andere | — | — | — | — | — | — | — | — | — | — | — | — | — |
| D. Andere | 60,5 | 65,9 | 61,0 | 76,5 | 61,8 | 64,8 | 61,0 | 64,5 | 67,6 | 67,0 | 68,1 | 69,1 | 68,8 |
| TOTAAL DER ACTIVA ... | 611,0 | 629,4 | 628,6 | 663,0 | 662,6 | 686,5 | 705,2 | 683,5 | 669,0 | 675,8 | 676,0 | 672,0 | 684,5 |

¹ Inclusief de indirecte Staatsschuld.² Inclusief de instellingen van de sociale verzekering.³ Privé-bedrijven die geen financiële instellingen zijn, overheidsbedrijven, instellingen voor verzekering op het leven en tegen arbeidsongevallen, en pensioenfondsen.⁴ Spaarkassen, hypotheek- en kapitalisatiemaatschappijen, kredietinstellingen van de overheidssector.

a) Nationale Bank van België — Passiva — Maandelijks cijfers

(Miljarden franken)

| | 30-9-82 | 31-10-82 | 30-11-82 | 31-12-82 | 31-1-83 | 28-2-83 | 31-3-83 | 30-4-83 | 31-5-83 | 30-6-83 | 31-7-83 | 31-8-83 | 30-9-83 |
|--|---------|----------|----------|----------|---------|---------|---------|---------|---------|---------|---------|---------|---------|
| A. Verbintenissen tegenover het buitenland : | | | | | | | | | | | | | |
| 1. Tegenover het I.M.F. | 0,2 | 0,2 | 0,2 | 0,2 | 0,2 | 0,2 | 0,2 | 0,2 | 0,2 | 0,2 | 0,2 | 0,2 | 0,2 |
| 2. Tegenover het E.F.M.S. | 0,0 | 0,0 | 0,0 | 18,1 | 36,0 | 46,4 | 79,0 | 32,9 | 4,2 | 0,0 | 0,0 | 0,0 | 6,3 |
| 3. Andere : | | | | | | | | | | | | | |
| a) in buitenlandse valuta's | 0,0 | 0,0 | 0,0 | 0,0 | 0,0 | 0,0 | 0,0 | 0,0 | 0,0 | 0,0 | 0,0 | 0,0 | 0,0 |
| b) in Belgische franken ¹ | 8,3 | 11,4 | 11,5 | 6,5 | 5,9 | 6,9 | 6,8 | 6,0 | 7,2 | 10,1 | 7,3 | 7,8 | 7,1 |
| c) monetaire reserve : Groothertogdom Luxemburg | — | — | — | — | — | — | — | — | — | — | — | — | — |
| Totaal der verbintenissen tegenover het buitenland | 8,5 | 11,6 | 11,7 | 24,8 | 42,1 | 53,5 | 86,0 | 39,1 | 11,6 | 10,3 | 7,5 | 8,0 | 13,6 |
| B. Verbintenissen tegenover de nationale overwegend geldscheppende instellingen : | | | | | | | | | | | | | |
| 1. Munten en biljetten ² | 10,7 | 10,6 | 12,3 | 12,7 | 11,6 | 11,5 | 10,9 | 11,1 | 12,5 | 11,6 | 11,1 | * 11,6 | * 11,1 |
| 2. Andere : | | | | | | | | | | | | | |
| a) tegenover de N.B.B. | — | — | — | — | — | — | — | — | — | — | — | — | — |
| b) tegenover de overheidsinstellingen | 0,0 | 0,0 | 0,0 | 0,0 | 0,0 | 0,0 | 0,0 | 0,0 | 0,0 | 0,0 | 0,0 | 0,0 | 0,0 |
| c) tegenover de depositobanken : | | | | | | | | | | | | | |
| — monetaire reserve | — | — | — | — | — | — | — | — | — | — | — | — | — |
| — kasbons en obligaties | — | — | — | — | — | — | — | — | — | — | — | — | — |
| — andere | 0,4 | 0,0 | 0,0 | 0,4 | 0,0 | 0,2 | 0,0 | 0,0 | 0,0 | 0,0 | 0,2 | * 0,0 | * 0,0 |
| C. Verbintenissen tegenover de andere nationale sectoren : | | | | | | | | | | | | | |
| 1. Geldhoeveelheid : | | | | | | | | | | | | | |
| a) monetaire kasmiddelen in het bezit van de bedrijven ³ en particulieren : | | | | | | | | | | | | | |
| — chartaal geld ⁴ | 367,1 | 368,6 | 362,6 | 369,5 | 358,0 | 360,9 | 358,4 | 368,3 | 377,9 | 385,8 | 381,0 | *373,8 | *381,0 |
| — giraal geld ⁵ | 1,4 | 0,7 | 1,2 | 0,4 | 0,7 | 0,4 | 0,3 | 0,5 | 0,5 | 0,4 | 0,5 | 0,2 | 0,5 |
| b) giraal geld in het bezit van de overheid | 0,1 | 0,1 | 0,2 | 0,6 | 0,7 | 0,7 | 0,8 | 0,6 | 0,6 | 0,7 | 0,7 | 0,7 | 0,7 |
| 2. Andere verbintenissen tegenover de bedrijven en particulieren : | | | | | | | | | | | | | |
| a) in Belgische franken : | | | | | | | | | | | | | |
| — voor ten hoogste een jaar : | — | — | — | — | — | — | — | — | — | — | — | — | — |
| — deposito's op gewone boekjes | — | — | — | — | — | — | — | — | — | — | — | — | — |
| — andere deposito's | — | — | — | — | — | — | — | — | — | — | — | — | — |
| — voor meer dan een jaar : | — | — | — | — | — | — | — | — | — | — | — | — | — |
| — deposito's | — | — | — | — | — | — | — | — | — | — | — | — | — |
| — kasbons en obligaties | — | — | — | — | — | — | — | — | — | — | — | — | — |
| b) in buitenlandse valuta's : deposito's voor ten hoogste een jaar | — | — | — | — | — | — | — | — | — | — | — | — | — |
| 3. Andere verbintenissen : | | | | | | | | | | | | | |
| a) tegenover de Schatkist | 0,0 | 0,0 | 0,0 | 0,0 | 0,0 | 0,0 | 0,0 | 0,0 | 0,0 | 0,0 | 0,0 | 0,0 | 0,0 |
| b) tegenover de andere overheden : voor ten hoogste een jaar (termijndeposito's) | — | — | — | — | — | — | — | — | — | — | — | — | — |
| c) tegenover de financiële instellingen : | | | | | | | | | | | | | |
| — het Rentenfonds | 0,0 | 0,0 | 0,0 | 0,0 | 0,0 | 0,0 | 0,0 | 0,0 | 0,0 | 0,0 | 0,0 | 0,0 | 0,0 |
| — instel. voor verzekering op het leven en tegen arbeidsongev., pensioenfondsen : mon. reserve | — | — | — | — | — | — | — | — | — | — | — | — | — |
| — de andere financiële instellingen : | — | — | — | — | — | — | — | — | — | — | — | — | — |
| — monetaire reserve | — | — | — | — | — | — | — | — | — | — | — | — | — |
| — andere | — | — | — | — | — | — | — | — | — | — | — | — | — |
| D. Andere | 222,8 | 237,8 | 240,6 | 254,6 | 249,5 | 259,3 | 248,8 | 263,9 | 265,9 | 267,0 | 275,0 | *277,7 | *277,6 |
| TOTAAL DER PASSIVA ... | 611,0 | 629,4 | 628,6 | 663,0 | 662,6 | 686,5 | 705,2 | 683,5 | 669,0 | 675,8 | 676,0 | 672,0 | 684,5 |

¹ Inclusief de verbintenissen in Belgische franken tegenover de internationale instellingen andere dan het I.M.F.

² Inclusief de munten en biljetten van de Schatkist in het bezit van de overwegend geldscheppende instellingen andere dan de N.B.B.

³ Privé-bedrijven andere dan overwegend geldscheppende, financiële instellingen van de overheidssector die geen overwegend geldscheppende instellingen zijn, en overheidsbedrijven.

⁴ De cijfers zijn onderschat voor een bedrag gelijk aan de munten en biljetten van de Schatkist, die in het bezit zijn van de overwegend geldscheppende instellingen andere dan de N.B.B.

⁵ Exclusief het creditsaldo van het Rentenfonds bij de N.B.B., welke opgenomen is in C. 3. c).

b) Geldscheppende overheidsinstellingen — Activa¹ — Jaarlijkse en driemaandelijke cijfers

(Miljarden franken)

| | 31-12-75 | 31-12-76 | 31-12-77 | 31-12-78 | 31-12-79 | 31-12-80 | 30-6-81 | 30-9-81 | 31-12-81 | 31-3-82 | 30-6-82 | 30-9-82 | 31-12-82 | 31-3-83 | 30-6-83 |
|--|--------------|--------------|--------------------------|--------------|--------------|--------------|--------------|--------------|--------------|--------------|--------------|--------------|--------------|--------------|--------------|
| A. Vorderingen op het buitenland : | | | | | | | | | | | | | | | |
| 1. Goud | — | — | — | — | — | — | — | — | — | — | — | — | — | — | — |
| 2. I.M.F. : — Deelneming | — | — | — | — | — | — | — | — | — | — | — | — | — | — | — |
| — Leningen | — | — | — | — | — | — | — | — | — | — | — | — | — | — | — |
| — Bijzondere trekkingsrechten | — | — | — | — | — | — | — | — | — | — | — | — | — | — | — |
| — Andere | — | — | — | — | — | — | — | — | — | — | — | — | — | — | — |
| 3. Ecu's | — | — | — | — | — | — | — | — | — | — | — | — | — | — | — |
| 4. Internationale akkoorden | — | — | — | — | — | — | — | — | — | — | — | — | — | — | — |
| 5. E.F.M.S. | — | — | — | — | — | — | — | — | — | — | — | — | — | — | — |
| 6. E.E.G. : Financiële bijstand op middellange termijn | — | — | — | — | — | — | — | — | — | — | — | — | — | — | — |
| 7. Obligaties | — | — | — | — | — | — | — | — | — | — | — | — | — | — | — |
| 8. Uitvoeraccepten in Belgische franken | 0,8 | 0,3 | 0,4 | 0,4 | 0,0 | 2,4 | 0,1 | 1,2 | 1,0 | 0,0 | 0,0 | 0,5 | 0,4 | 0,7 | 0,0 |
| 9. Andere : a) in buitenlandse valuta's | — | — | — | — | — | — | — | — | — | — | — | — | — | — | — |
| b) in Belgische franken | 0,0 | 0,0 | 0,5 | 0,0 | 0,0 | 0,3 | 0,0 | 0,0 | 0,0 | 0,0 | 0,0 | 0,0 | 0,0 | 0,3 | 0,0 |
| Totaal van de vorderingen op het buitenland | 0,8 | 0,3 | 0,9 | 0,4 | 0,0 | 2,7 | 0,1 | 1,2 | 1,0 | 0,0 | 0,0 | 0,5 | 0,4 | 1,0 | 0,0 |
| B. Vorderingen op de nationale overwegend geldscheppende instellingen : | | | | | | | | | | | | | | | |
| 1. Munten en biljetten | 0,1 | 0,3 | 0,1 | 1,2 | 1,4 | 1,5 | 1,3 | 1,2 | 1,6 | 1,3 | 1,4 | 1,3 | 1,8 | 1,4 | 1,4 |
| 2. Andere : a) op de N.B.B. : | | | | | | | | | | | | | | | |
| — monetaire reserve | — | — | — | — | — | — | — | — | — | — | — | — | — | — | — |
| — andere | 0,0 | 0,0 | 0,0 | 0,0 | 0,0 | 0,0 | 0,0 | 0,0 | 0,0 | 0,0 | 0,0 | 0,0 | 0,0 | 0,0 | 0,0 |
| b) op de overheidsinstellingen | 1,0 | 1,1 | 1,4 | 2,3 | 2,5 | 2,9 | 0,3 | 0,9 | 4,8 | 0,3 | 0,8 | 0,3 | 2,2 | 2,6 | 5,5 |
| c) op de depositobanken | 0,0 | 1,4 | 0,6 | 0,0 | 6,7 | 1,0 | 4,4 | 4,2 | 1,8 | 6,1 | 2,1 | 2,8 | 4,1 | 5,1 | 3,8 |
| C. Vorderingen op de andere nationale sectoren : | | | | | | | | | | | | | | | |
| 1. Op de Staat ² : | | | | | | | | | | | | | | | |
| a) voor ten hoogste een jaar | 70,1 | 77,5 | 80,3 | 84,0 | 81,1 | 86,0 | 99,4 | 84,1 | 89,0 | 92,8 | 96,2 | 97,5 | 86,8 | 91,7 | 92,1 |
| b) voor meer dan een jaar : | | | | | | | | | | | | | | | |
| — obligaties verkrijgbaar door elke belegger | 8,7 | 10,0 | 10,3 | 10,7 | 11,3 | 12,5 | 12,8 | 13,4 | 13,3 | * 14,5 | * 14,5 | * 14,4 | * 14,3 | * 14,5 | * 14,5 |
| — andere | — | — | — | — | — | — | — | — | — | — | — | — | — | — | — |
| 2. Op de andere overheden ³ : | | | | | | | | | | | | | | | |
| a) voor ten hoogste een jaar | 25,7 | 28,3 | 35,7 | 38,5 | 44,7 | 44,5 | 40,7 | 35,6 | 34,7 | 32,6 | 39,6 | 36,0 | 39,2 | 32,3 | 43,5 |
| b) voor meer dan een jaar : | | | | | | | | | | | | | | | |
| — obligaties verkrijgbaar door elke belegger | — | — | — | — | 0,1 | 0,1 | 0,2 | 0,2 | 0,3 | * 0,3 | * 0,3 | * 0,3 | * 0,3 | * 0,3 | * 0,3 |
| — andere | — | — | — | — | — | — | — | — | — | — | — | — | — | — | — |
| 3. Op de bedrijven ⁴ en particulieren : | | | | | | | | | | | | | | | |
| a) bankaccepten | 3,0 | 1,4 | 1,5 | 0,6 | 0,0 | 0,4 | 0,1 | 0,8 | 0,8 | 0,0 | 0,0 | 0,3 | 0,1 | 0,4 | 0,0 |
| b) handelspapier | 3,6 | 1,7 | 1,6 | 2,7 | 0,0 | 1,0 | 0,2 | 1,6 | 1,9 | 0,0 | 0,0 | 0,2 | 0,8 | 1,2 | 0,0 |
| c) voorschotten | — | — | — | — | — | — | — | — | — | — | — | — | — | — | — |
| d) andere vorderingen voor ten hoogste een jaar | — | — | — | — | — | — | — | — | — | — | — | — | — | — | — |
| e) andere vorderingen voor meer dan een jaar : | | | | | | | | | | | | | | | |
| — obligaties verkrijgbaar door elke belegger | 0,4 | 0,4 | 0,3 | 0,6 | 0,6 | 0,6 | 0,6 | 0,6 | 0,5 | * 0,5 | * 0,5 | * 0,5 | * 0,5 | * 0,5 | * 0,5 |
| — andere | — | — | — | — | — | — | — | — | — | — | — | — | — | — | — |
| 4. Op het Rentenfonds : voor ten hoogste een jaar : | | | | | | | | | | | | | | | |
| a) voorschotten van de N.B.B. voor de financiering van schatkistcertificaten | — | — | — | — | — | — | — | — | — | — | — | — | — | — | — |
| b) overige | 0,1 | 0,1 | 0,0 | 0,1 | 0,0 | 0,1 | 0,0 | 0,0 | 0,0 | 0,0 | 0,1 | 0,1 | 0,0 | 0,0 | 0,0 |
| 5. Op de andere financiële instellingen ⁵ : | | | | | | | | | | | | | | | |
| a) voor ten hoogste een jaar : | | | | | | | | | | | | | | | |
| — kasbons verkrijgbaar door elke belegger | — | — | — | — | — | — | — | — | — | — | — | — | — | — | — |
| — andere | 0,1 | 0,0 | 0,2 | 0,0 | 0,0 | 0,0 | 1,3 | 1,0 | 0,5 | 0,0 | 0,0 | 1,6 | 0,3 | 0,1 | 1,8 |
| b) voor meer dan een jaar : | | | | | | | | | | | | | | | |
| — kasbons en oblig. verkrijgbaar door elke belegger | — | — | — | — | — | — | — | — | — | — | — | — | — | — | — |
| — andere | 0,1 | 0,1 | 0,0 | 0,0 | 0,0 | 0,0 | 0,0 | 0,0 | 0,0 | 0,0 | 0,0 | 0,0 | 0,0 | 0,0 | 0,0 |
| D. Andere | 18,1 | 23,1 | 12,2 ⁶ | 11,6 | 13,2 | 10,9 | 12,8 | 13,0 | 11,5 | 13,0 | 13,2 | 12,8 | 13,3 | 13,8 | 14,6 |
| TOTAAL DER ACTIVA ... | 131,8 | 145,7 | 145,1⁶ | 152,7 | 161,6 | 164,2 | 174,2 | 157,8 | 161,7 | 161,4 | 168,7 | 168,6 | 164,1 | 164,9 | 178,0 |

¹ B.P.C., Muntfonds (activa op korte term. en oblig.), Gemeentekrediet van België (activa die de tegenwaarde vormen van de direct opdraagbare passiva), H.W.I. (alleen de activa gefinancierd met middelen opgenomen bij de overwegend geldscheppende instellingen). Wat betreft het Muntfonds is de tegenwaarde van het overschot van de getelde passiva op de getelde activa opgenomen in de rubriek D. * Andere *.

² Inclusief de indirecte Staatsschuld.

³ Inclusief de instellingen van de sociale verzekering.

⁴ Privé-bedrijven die geen financiële instellingen zijn, overheidsbedrijven, instellingen voor verzekering op het leven en tegen arbeidsongevallen, en pensioenfondsen.

⁵ Spaarkassen, hypotheek- en kapitalisatiemaatschappijen, kredietinstellingen van de overheidssector.

⁶ Nieuwe reeks : de afwijking t.o.v. de oude reeks is toe te schrijven aan een verbeterde telling van de tegoeden der buitengewone rekenplichtigen bij het Bestuur der Postchecks. Het vergelijkbaar cijfer in 1977 bedraagt 19,7 en voor het totaal der activa 152,6.

b) Geldscheppende overheidsinstellingen — Passiva¹ — Jaarlijkse en driemaandelijkse cijfers

(Miljarden franken)

| | 31-12-75 | 31-12-76 | 31-12-77 | 31-12-78 | 31-12-79 | 31-12-80 | 30-6-81 | 30-9-81 | 31-12-81 | 31-3-82 | 30-6-82 | 30-9-82 | 31-12-82 | 31-3-83 | 30-6-83 |
|---|--------------|--------------|--------------------------|--------------|--------------|--------------|--------------|--------------|--------------|--------------|--------------|--------------|--------------|--------------|--------------|
| A. Verbintenissen tegenover het buitenland : | | | | | | | | | | | | | | | |
| 1. Tegenover het I.M.F. | — | — | — | — | — | — | — | — | — | — | — | — | — | — | — |
| 2. Tegenover het E.F.M.S. | — | — | — | — | — | — | — | — | — | — | — | — | — | — | — |
| 3. Andere : | | | | | | | | | | | | | | | |
| a) in buitenlandse valuta's | — | — | — | — | — | — | — | — | — | — | — | — | — | — | — |
| b) in Belgische franken | 0,0 | 0,0 | 0,0 | 0,0 | 0,0 | 0,0 | 0,3 | 0,2 | 0,0 | 0,0 | 0,5 | 0,0 | 0,3 | 0,0 | 0,0 |
| c) monetaire reserve : Groothertogdom Luxemburg .. | — | — | — | — | — | — | — | — | — | — | — | — | — | — | — |
| Totaal der verbintenissen tegenover het buitenland .. | 0,0 | 0,0 | 0,0 | 0,0 | 0,0 | 0,0 | 0,3 | 0,2 | 0,0 | 0,0 | 0,5 | 0,0 | 0,3 | 0,0 | 0,0 |
| B. Verbintenissen tegenover de nationale overwegend geldscheppende instellingen : | | | | | | | | | | | | | | | |
| 1. Munten en biljetten ² | 1,2 | 0,4 | 0,4 | 0,4 | 0,5 | 0,6 | 0,6 | 0,8 | 0,7 | 0,9 | 0,8 | 0,9 | 0,8 | 1,1 | 1,0 |
| 2. Andere : | | | | | | | | | | | | | | | |
| a) tegenover de N.B.B. | 0,0 | 2,5 | 2,5 | 2,0 | 3,4 | 4,3 | 4,2 | 4,3 | 4,4 | 4,3 | 5,0 | 5,0 | 4,4 | 4,5 | 4,8 |
| b) tegenover de overheidsinstellingen | 1,0 | 1,1 | 1,3 | 2,3 | 2,5 | 2,8 | 0,3 | 0,9 | 4,8 | 0,3 | 0,8 | 1,6 | 2,2 | 2,6 | 5,5 |
| c) tegenover de depositobanken : | | | | | | | | | | | | | | | |
| — monetaire reserve | — | — | — | — | — | — | — | — | — | — | — | — | — | — | — |
| — kasbons en obligaties | — | — | — | — | — | — | — | — | — | — | — | — | — | — | — |
| — andere | 6,5 | 6,2 | 6,4 | 4,9 | 7,6 | 8,7 | 6,8 | 9,5 | 6,2 | 7,2 | 2,3 | 6,9 | 5,8 | 8,7 | 7,5 |
| C. Verbintenissen tegenover de andere nationale sectoren : | | | | | | | | | | | | | | | |
| 1. Geldhoeveelheid : | | | | | | | | | | | | | | | |
| a) monetaire kasmiddelen in het bezit van de bedrijven ³ en particulieren : | | | | | | | | | | | | | | | |
| — chartaal geld ⁴ | 10,1 | 11,3 | 11,7 | 12,2 | 12,7 | 14,7 | 15,3 | 15,4 | 15,7 | 15,5 | 15,6 | 15,4 | 15,4 | 15,2 | 15,2 |
| — giraal geld | 75,0 | 81,1 | 86,0 | 91,3 | 91,3 | 91,8 | 109,1 | 90,4 | 95,2 | 99,7 | 106,9 | 104,5 | 97,1 | * 97,8 | * 96,0 |
| b) giraal geld in het bezit van de overheid | 35,9 | 43,1 | 36,8 ⁵ | 39,6 | 43,6 | 41,3 | 37,6 | 36,3 | 34,7 | 33,2 | 36,8 | 34,3 | 38,1 | * 35,0 | * 48,0 |
| 2. Andere verbintenissen tegenover de bedrijven en particulieren : | | | | | | | | | | | | | | | |
| a) in Belgische franken : | | | | | | | | | | | | | | | |
| — voor ten hoogste een jaar : | | | | | | | | | | | | | | | |
| — deposito's op gewone boekjes | — | — | — | — | — | — | — | — | — | — | — | — | — | — | — |
| — andere deposito's | — | — | — | — | — | — | — | — | — | — | — | — | — | — | — |
| — voor meer dan een jaar : | | | | | | | | | | | | | | | |
| — deposito's | — | — | — | — | — | — | — | — | — | — | — | — | — | — | — |
| — kasbons en obligaties | — | — | — | — | — | — | — | — | — | — | — | — | — | — | — |
| b) in buitenlandse valuta's : deposito's voor ten hoogste een jaar | — | — | — | — | — | — | — | — | — | — | — | — | — | — | — |
| 3. Andere verbintenissen : | | | | | | | | | | | | | | | |
| a) tegenover de Schatkist | — | — | — | — | — | — | — | — | — | — | — | — | — | — | — |
| b) tegenover de andere overheden : voor ten hoogste een jaar (termijndeposito's) | — | — | — | — | — | — | — | — | — | — | — | — | — | — | — |
| c) tegenover de financiële instellingen : | | | | | | | | | | | | | | | |
| — het Rentenfonds | 2,1 | 0,0 | 0,0 | 0,0 | 0,0 | 0,0 | 0,0 | 0,0 | 0,0 | 0,0 | 0,0 | 0,0 | 0,0 | 0,0 | 0,0 |
| — instel. voor verzekering op het leven en tegen arbeidsongev., pensioenfondsen : mon. reserve .. | — | — | — | — | — | — | — | — | — | — | — | — | — | — | — |
| — de andere financiële instellingen : | | | | | | | | | | | | | | | |
| — monetaire reserve | — | — | — | — | — | — | — | — | — | — | — | — | — | — | — |
| — andere | — | — | — | — | — | — | — | — | — | 0,3 | — | — | — | — | — |
| D. Andere | 0,0 | 0,0 | 0,0 | 0,0 | 0,0 | 0,0 | 0,0 | 0,0 | 0,0 | 0,0 | 0,0 | 0,0 | 0,0 | 0,0 | 0,0 |
| TOTAAL DER PASSIVA ... | 131,8 | 145,7 | 145,1⁵ | 152,7 | 161,6 | 164,2 | 174,2 | 157,8 | 161,7 | 161,4 | 168,7 | 168,6 | 164,1 | 164,9 | 178,0 |

¹ B.P.C., Muntfonds (munten en biljetten), Gemeentekrediet van België (direct opvraagbare passiva), H.W.I. (alleen de passiva t.o.v. overwegend geldscheppende instellingen).

² Alleen de munten en biljetten van de Schatkist in het bezit van de N.B.B.

³ Privé-bedrijven andere dan overwegend geldscheppende, financiële instellingen van de overheidssector die geen overwegend geldscheppende instellingen zijn, en overheidsbedrijven.

⁴ De cijfers van deze rubriek zijn overschat voor een bedrag gelijk aan de munten en biljetten van de Schatkist, die in het bezit zijn van de overwegend geldscheppende instellingen andere dan de N.B.B.

⁵ Nieuwe reeks : de afwijking t.o.v. de oude reeks is toe te schrijven aan een verbeterde telling van de tegoeden der buitengewone rekenplichtigen bij het Bestuur der Postchecks. Het vergelijkbaar cijfer in 1977 bedraagt 44,3 voor het giraal geld en 152,6 voor het totaal der passiva.

c) Depositobanken — Activa — Jaarlijkse en driemaandelijks cijfers

(Miljarden franken)

| | 31-12-75 | 31-12-76 | 31-12-77 | 31-12-78 | 31-12-79 | 31-12-80 | 30-6-81 | 30-9-81 | 31-12-81 | 31-3-82 | 30-6-82 | 30-9-82 | 31-12-82 | 30-3-83 | 30-6-83 |
|--|----------------|----------------|----------------|----------------|----------------|----------------|----------------|----------------|----------------|----------------|----------------|----------------|----------------|----------------|----------------|
| A. Vorderingen op het buitenland : | | | | | | | | | | | | | | | |
| 1. Goud | — | — | — | — | — | — | — | — | — | — | — | — | — | — | — |
| 2. I.M.F. : — Deelneming | — | — | — | — | — | — | — | — | — | — | — | — | — | — | — |
| — Leningen | — | — | — | — | — | — | — | — | — | — | — | — | — | — | — |
| — Bijzondere trekkingsrechten | — | — | — | — | — | — | — | — | — | — | — | — | — | — | — |
| — Andere | — | — | — | — | — | — | — | — | — | — | — | — | — | — | — |
| 3. Ecu's | — | — | — | — | — | — | — | — | — | — | — | — | — | — | — |
| 4. Internationale akkoorden | — | — | — | — | — | — | — | — | — | — | — | — | — | — | — |
| 5. E.F.M.S. | — | — | — | — | — | — | — | — | — | — | — | — | — | — | — |
| 6. E.E.G. : Financiële bijstand op middellange termijn | — | — | — | — | — | — | — | — | — | — | — | — | — | — | — |
| 7. Obligaties | 39,6 | 35,5 | 34,5 | 37,9 | 40,9 | 46,2 | 62,6 | 67,2 | 69,8 | 90,1 | 82,5 | * 86,0 | * 75,0 | * 88,8 | * 94,3 |
| 8. Uitvoeraccepten in Belgische franken | 17,2 | 16,6 | 19,3 | 16,4 | 18,8 | 17,9 | 18,1 | 18,4 | 18,9 | 24,9 | 15,5 | 22,9 | 17,8 | 18,2 | 22,6 |
| 9. Andere : a) in buitenlandse valuta's | 596,1 | 656,7 | 803,8 | 1.004,1 | 1.236,1 | 1.748,5 | 2.267,7 | 2.347,4 | 2.485,2 | 3.050,9 | 2.823,9 | 2.904,5 | 2.852,1 | 2.938,7 | 3.018,9 |
| b) in Belgische franken | 49,8 | 65,0 | 82,6 | 77,4 | 83,1 | 100,2 | 107,6 | 115,1 | 116,1 | 129,4 | 140,8 | 151,1 | 140,5 | 160,4 | 161,3 |
| Totaal van de vorderingen op het buitenland | 702,7 | 773,8 | 940,2 | 1.135,8 | 1.378,9 | 1.912,8 | 2.456,0 | 2.548,1 | 2.690,0 | 3.295,3 | 3.062,7 | *3.164,5 | *3.085,4 | *3.206,1 | *3.297,1 |
| B. Vorderingen op de nationale overwegend geldschepende instellingen : | | | | | | | | | | | | | | | |
| 1. Munten en biljetten | 7,1 | 7,6 | 7,9 | 10,0 | 11,4 | 10,4 | 10,9 | 9,1 | 10,5 | 9,4 | 10,1 | 9,4 | 10,8 | 9,5 | 10,2 |
| 2. Andere : a) op de N.B.B. : | | | | | | | | | | | | | | | |
| — monetaire reserve | — | — | — | 0,1 | — | — | — | — | — | — | — | — | — | — | — |
| — andere | 0,7 | 0,7 | 0,5 | 0,4 | 0,3 | 0,4 | 0,1 | 0,1 | 0,4 | 0,0 | 0,1 | 0,4 | 0,4 | 0,0 | 0,0 |
| b) op de overheidsinstellingen | 6,5 | 6,2 | 6,4 | 4,9 | 7,6 | 8,7 | 6,8 | 9,5 | 6,2 | 7,2 | 2,3 | 6,9 | 5,8 | 8,7 | 7,4 |
| c) op de depositobanken | 106,0 | 135,5 | 164,5 | 172,5 | 195,5 | 239,6 | 282,6 | 290,7 | 309,5 | 398,5 | 383,6 | 388,7 | 401,1 | 450,1 | 402,2 |
| C. Vorderingen op de andere nationale sectoren : | | | | | | | | | | | | | | | |
| 1. Op de Staat ¹ : | | | | | | | | | | | | | | | |
| a) voor ten hoogste een jaar | 10,0 | 28,7 | 11,6 | 23,7 | 62,3 | 135,9 | 221,8 | 228,6 | 239,3 | 296,8 | 319,5 | 346,0 | 337,4 | 415,0 | 445,5 |
| b) voor meer dan een jaar : | | | | | | | | | | | | | | | |
| — obligaties verkrijgbaar door elke belegger | 226,3 | 247,0 | 282,6 | 317,5 | 341,2 | 355,4 | 356,4 | 347,3 | 337,4 | 374,3 | 383,7 | * 377,0 | * 392,6 | * 420,9 | * 456,6 |
| — andere | 30,0 | 24,9 | 19,4 | 18,2 | 20,4 | 51,5 | 79,5 | 82,4 | 85,9 | 94,1 | 99,2 | 114,0 | 113,9 | 121,3 | 129,6 |
| 2. Op de andere overheden ² : | | | | | | | | | | | | | | | |
| a) voor ten hoogste een jaar | 11,6 | 12,7 | 9,1 | 10,5 | 18,4 | 21,1 | 23,2 | 19,0 | 20,7 | 21,2 | 29,4 | 27,8 | 24,1 | 19,0 | * 18,2 |
| b) voor meer dan een jaar : | | | | | | | | | | | | | | | |
| — obligaties verkrijgbaar door elke belegger | 29,8 | 31,8 | 36,8 | 41,2 | 45,1 | 44,0 | 46,2 | 45,0 | 44,0 | 21,0 | 20,5 | * 20,2 | * 20,0 | * 19,0 | * 18,9 |
| — andere | 9,1 | 12,5 | 17,4 | 20,5 | 30,1 | 30,7 | 30,7 | 32,2 | 36,2 | 43,9 | 46,0 | * 57,3 | * 60,5 | * 65,7 | * 67,3 |
| 3. Op de bedrijven ³ en particulieren : | | | | | | | | | | | | | | | |
| a) bankaccepten | 10,9 | 11,9 | 9,9 | 13,0 | 14,1 | 16,2 | 17,4 | 16,1 | 15,5 | 19,4 | 15,0 | 22,0 | 16,6 | 14,3 | 20,2 |
| b) handelspapier | 128,6 | 136,2 | 148,8 | 149,2 | 162,4 | 172,0 | 162,4 | 156,4 | 160,6 | 168,0 | 161,2 | 179,3 | 160,1 | 159,9 | 181,5 |
| c) voorschotten | 309,5 | 371,7 | 452,1 | 517,3 | 642,5 | 718,1 | 743,1 | 757,9 | 790,0 | 812,8 | 812,7 | 802,8 | 821,1 | 810,1 | * 808,3 |
| d) andere vorderingen voor ten hoogste een jaar | 4,5 | 9,1 | 1,2 | 1,2 | 0,7 | 8,9 | 6,0 | 3,2 | 1,3 | 1,4 | 3,2 | 4,2 | 2,3 | 1,6 | 2,0 |
| e) andere vorderingen voor meer dan een jaar : | | | | | | | | | | | | | | | |
| — obligaties verkrijgbaar door elke belegger | 14,7 | 15,4 | 16,0 | 20,0 | 16,8 | 14,4 | 13,7 | 13,0 | 15,5 | 14,6 | 14,3 | * 14,0 | * 17,2 | * 16,7 | * 16,1 |
| — andere | 23,0 | 22,8 | 39,3 | 39,4 | 39,7 | 38,6 | 38,4 | 38,2 | 38,4 | 36,2 | 32,7 | * 31,7 | * 32,7 | * 30,8 | * 33,3 |
| 4. Op het Rentenfonds : voor ten hoogste een jaar : | | | | | | | | | | | | | | | |
| a) voorschotten van de N.B.B. voor de financiering van schatkistcertificaten | — | — | — | — | — | — | — | — | — | — | — | — | — | — | — |
| b) overige | 9,0 | 10,2 | 0,4 | 0,8 | 1,4 | 2,4 | 11,4 | 8,3 | 7,7 | 7,0 | 5,5 | 7,6 | 10,0 | 5,4 | 4,4 |
| 5. Op de andere financiële instellingen ⁴ : | | | | | | | | | | | | | | | |
| a) voor ten hoogste een jaar : | | | | | | | | | | | | | | | |
| — kasbons verkrijgbaar door elke belegger | 2,1 | 0,4 | 0,0 | 0,0 | 0,0 | 0,0 | 0,0 | 0,0 | 0,0 | 0,0 | 0,0 | 0,0 | 0,0 | 0,0 | 0,0 |
| — andere | 10,3 | 13,6 | 10,2 | 10,9 | 9,6 | 17,8 | 38,6 | 49,4 | 62,8 | 77,5 | 77,0 | 88,8 | 70,9 | 53,9 | 67,5 |
| b) voor meer dan een jaar : | | | | | | | | | | | | | | | |
| — kasbons en oblig. verkrijgbaar door elke belegger | 37,2 | 39,9 | 68,9 | 70,6 | 65,5 | 68,2 | 66,3 | 72,0 | 70,9 | 66,1 | 67,5 | * 69,9 | * 76,3 | * 73,2 | * 76,5 |
| — andere | 10,5 | 12,3 | 15,1 | 14,5 | 18,7 | 20,0 | 33,0 | 33,4 | 37,5 | 37,5 | 36,9 | * 39,4 | * 39,5 | * 45,6 | * 47,0 |
| D. Andere | 133,5 | 139,1 | 158,2 | 182,9 | 212,3 | 218,9 | 323,6 | 288,0 | 311,2 | 413,9 | 381,6 | * 376,9 | * 379,8 | * 373,9 | * 398,8 |
| TOTAAL DER ACTIVA ... | 1.833,6 | 2.064,0 | 2.416,5 | 2.775,1 | 3.294,9 | 4.106,0 | 4.968,1 | 5.047,9 | 5.291,5 | 6.216,1 | 5.964,7 | 6.148,8 | 6.078,5 | 6.320,7 | 6.508,6 |

¹ Inclusief de indirecte staatsschuld.² Inclusief de instellingen van de sociale verzekering.³ Privé-bedrijven die geen financiële instellingen zijn, overheidsbedrijven, instellingen voor verzekering op het leven en tegen arbeidsongevallen, en pensioenfondsen.⁴ Spaarkassen, hypotheek- en kapitalisatiemaatschappijen, kredietinstellingen van de overheidssector.

c) Depositobanken — Passiva — Jaarlijkse en driemaandelijke cijfers

(Miljarden franken)

| | 31-12-75 | 31-12-76 | 31-12-77 | 31-12-78 | 31-12-79 | 31-12-80 | 30-6-81 | 30-9-81 | 31-12-81 | 31-3-82 | 30-6-82 | 30-9-82 | 31-12-82 | 31-3-83 | 30-6-83 |
|---|----------------|----------------|----------------|----------------|----------------|----------------|----------------|----------------|----------------|----------------|----------------|----------------|----------------|----------------|----------------|
| A. Verbintenissen tegenover het buitenland : | | | | | | | | | | | | | | | |
| 1. Tegenover het I.M.F. | — | — | — | — | — | — | — | — | — | — | — | — | — | — | — |
| 2. Tegenover het E.F.M.S. | — | — | — | — | — | — | — | — | — | — | — | — | — | — | — |
| 3. Andere : | | | | | | | | | | | | | | | |
| a) in buitenlandse valuta's | 633,9 | 680,6 | 842,0 | 1.063,1 | 1.346,7 | 1.945,9 | 2.543,4 | 2.664,4 | 2.847,4 | 3.539,2 | 3.294,3 | 3.417,1 | 3.316,8 | 3.479,6 | 3.646,0 |
| b) in Belgische franken ¹ | 162,5 | 179,9 | 207,2 | 218,9 | 297,9 | 353,8 | 336,6 | 334,7 | 348,7 | 348,6 | 337,7 | 368,7 | 360,5 | 371,3 | 371,9 |
| c) monetaire reserve : Groothertogdom Luxemburg .. | — | — | — | — | — | — | — | — | — | — | — | — | — | — | — |
| Totaal der verbintenissen tegenover het buitenland .. | 796,4 | 860,5 | 1.049,2 | 1.282,0 | 1.644,6 | 2.299,7 | 2.880,0 | 2.999,1 | 3.196,1 | 3.887,8 | 3.632,0 | 3.785,8 | 3.677,3 | 3.850,9 | 4.017,9 |
| B. Verbintenissen tegenover de nationale overwegend geldscheppende instellingen : | | | | | | | | | | | | | | | |
| 1. Munten en biljetten | — | — | — | — | — | — | — | — | — | — | — | — | — | — | — |
| 2. Andere : | | | | | | | | | | | | | | | |
| a) tegenover de N.B.B. | 0,0 | 0,1 | 0,0 | 2,1 | 0,2 | 0,0 | 0,1 | 0,0 | 0,5 | 0,0 | 5,5 | 0,0 | 0,0 | 0,5 | 0,0 |
| b) tegenover de overheidsinstellingen | 0,1 | 1,4 | 0,6 | 0,0 | 6,7 | 1,0 | 4,3 | 4,2 | 1,8 | 6,1 | 2,1 | 1,5 | 4,1 | 5,1 | 3,8 |
| c) tegenover de depositobanken : | | | | | | | | | | | | | | | |
| — monetaire reserve | — | — | — | — | — | — | — | — | — | — | — | — | — | — | — |
| — kasbons en obligaties | 0,1 | 0,1 | 0,3 | 0,4 | 0,3 | 0,3 | 0,2 | 0,2 | 0,3 | 0,4 | 0,3 | 0,3 | 0,4 | 0,4 | 0,3 |
| — andere | 105,9 | 135,4 | 164,2 | 172,1 | 195,2 | 239,3 | 282,4 | 290,5 | 309,2 | 398,1 | 383,3 | 388,4 | 399,1 | 449,7 | 401,9 |
| C. Verbintenissen tegenover de andere nationale sectoren : | | | | | | | | | | | | | | | |
| 1. Geldhoeveelheid : | | | | | | | | | | | | | | | |
| a) monetaire kasmiddelen in het bezit van de bedrijven ² en particulieren : | | | | | | | | | | | | | | | |
| — chartaal geld | — | — | — | — | — | — | — | — | — | — | — | — | — | — | — |
| — giraal geld | 236,3 | 248,1 | 278,6 | 291,7 | 296,8 | 293,7 | 332,4 | 296,8 | 306,9 | 310,5 | 335,2 | 328,1 | 334,6 * | 331,8 * | 367,2 |
| b) giraal geld in het bezit van de overheid | 0,1 | 0,1 | 0,4 | 0,6 | 0,5 | 0,6 | 0,7 | 0,5 | 1,4 | 0,9 | 0,7 | 0,9 | 1,1 * | 1,1 * | 1,1 |
| 2. Andere verbintenissen tegenover de bedrijven en particulieren ³ : | | | | | | | | | | | | | | | |
| a) in Belgische franken : | | | | | | | | | | | | | | | |
| — voor ten hoogste een jaar : | | | | | | | | | | | | | | | |
| — deposito's op gewone boekjes | 220,4 | 253,9 | 298,2 | 337,4 | 361,2 | 362,9 | 365,3 | 359,9 | 377,5 | 366,1 | 368,6 | 369,2 | 384,5 | 381,9 | 391,5 |
| — andere deposito's | 182,3 | 236,0 | 231,2 | 256,9 | 295,9 | 328,3 | 348,6 | 358,7 | 347,8 | 379,9 | 383,1 | 414,0 | 404,5 * | 405,1 * | 396,2 |
| — voor meer dan een jaar : | | | | | | | | | | | | | | | |
| — deposito's | 31,5 | 28,9 | 31,0 | 29,0 | 27,4 | 25,3 | 23,6 | 23,2 | 23,0 | 23,9 | 24,4 | 24,9 | 25,4 | 27,9 | 29,8 |
| — kasbons en obligaties | 58,2 | 74,3 | 104,4 | 125,6 | 153,0 | 201,0 | 231,0 | 236,0 | 245,0 | 263,0 | 271,4 | 285,3 | 300,2 | 322,6 | 344,1 |
| b) in buitenlandse valuta's : deposito's voor ten hoogste een jaar | 23,0 | 31,4 | 35,8 | 29,8 | 37,7 | 54,1 | 83,0 | 97,0 | 103,8 | 122,0 | 125,8 | 126,2 | 125,8 | 121,6 | 121,8 |
| 3. Andere verbintenissen : | | | | | | | | | | | | | | | |
| a) tegenover de Schatkist | — | — | — | — | — | — | — | — | — | — | — | — | — | — | — |
| b) tegenover de andere overheden : voor ten hoogste een jaar (termijndeposito's) | 0,1 | 0,2 | 0,3 | 0,3 | 0,2 | 0,2 | 0,3 | 0,3 | 0,3 | 0,3 | 0,3 | 0,3 | 0,3 | 0,3 | 0,3 |
| c) tegenover de financiële instellingen : | | | | | | | | | | | | | | | |
| — het Rentenfonds | 0,7 | 0,0 | 0,0 | 0,0 | 0,0 | 0,0 | 0,0 | 0,0 | 0,0 | 0,0 | 0,0 | 0,0 | 0,0 | 0,0 | 0,0 |
| — instel. voor verzekering op het leven en tegen arbeidsongev., pensioenfondsen : mon. reserve .. | — | — | — | — | — | — | — | — | — | — | — | — | — | — | — |
| — de andere financiële instellingen : | | | | | | | | | | | | | | | |
| — monetaire reserve | — | — | — | — | — | — | — | — | — | — | — | — | — | — | — |
| — andere ⁴ | 3,4 | 2,5 | 0,7 | 2,5 | 1,1 | 12,9 | 19,2 | 13,4 | 13,4 | 16,6 | 12,0 | 12,0 | 13,0 | 20,8 | 13,9 |
| D. Andere | 175,1 | 191,1 | 221,6 | 244,7 | 274,1 | 286,7 | 397,0 | 368,1 | 364,5 | 440,5 | 420,0 | 411,9 | 408,2 | 401,0 | 418,8 |
| TOTAAL DER PASSIVA ... | 1.833,6 | 2.064,0 | 2.416,5 | 2.775,1 | 3.294,9 | 4.106,0 | 4.968,1 | 5.047,9 | 5.291,5 | 6.216,1 | 5.964,7 | 6.148,8 | 6.078,5 | 6.320,7 | 6.508,6 |

¹ Inclusief de verbintenissen in Belgische franken tegenover de internationale instellingen gevestigd in de B.L.E.U.

² Privé-bedrijven andere dan overwegend geldscheppende, financiële instellingen van de overheidssector die geen overwegend geldscheppende instellingen zijn, en overheidsbedrijven.

³ Inclusief de « andere verbintenissen » — in de vorm van deposito's, kasbons en obligaties — tegenover de financiële instellingen die geen overwegend geldscheppende instellingen zijn, en de « achtergestelde passiva » in de vorm van obligaties en leningen.

⁴ Verbintenissen andere dan in de vorm van deposito's, kasbons en obligaties en monetaire reserve (zie voetnoot ³).

d) Totaal der overwegend geldscheppende instellingen — Activa — Jaarlijkse en driemaandelijkse cijfers

(Miljarden franken)

| | 31-12-75 | 31-12-76 | 31-12-77 | 31-12-78 | 31-12-79 | 31-12-80 | 30-6-81 | 30-9-81 | 31-12-81 | 31-3-82 | 30-6-82 | 30-9-82 | 31-12-82 | 31-3-83 | 30-6-83 | Kolom van tabel XIII-1 * Gezamenl. balansen van de overwegend geldscheppende instellingen, waarin de rubriek begrepen is. |
|--|----------|----------|----------------------|----------|----------|----------|---------|---------|----------|---------|---------|----------|----------|----------|----------|---|
| A. Vorderingen op het buitenland : | | | | | | | | | | | | | | | | |
| 1. Goud | 71,8 | 71,8 | 72,3 | 72,5 | 58,3 | 58,2 | 58,2 | 58,2 | 58,2 | 58,2 | 58,2 | 58,2 | 58,2 | 58,2 | 58,2 | 58,2 |
| 2. I.M.F. : — Deelneming | 26,3 | 29,9 | 26,7 | 19,4 | 18,1 | 18,1 | 15,9 | 15,5 | 15,3 | 15,2 | 15,0 | 14,8 | 14,6 | 14,6 | 14,6 | 14,6 |
| — Leningen | — | — | 1,5 | 0,7 | 0,0 | 0,0 | 0,0 | 0,0 | 0,0 | 0,0 | 0,0 | 0,0 | 0,0 | 0,0 | 0,0 | 0,0 |
| — Bijzondere trekkingsrechten | 30,0 | 19,3 | 19,8 | 20,1 | 23,2 | 24,2 | 30,1 | 30,3 | 30,6 | 30,8 | 32,8 | 32,8 | 32,7 | 31,0 | 29,7 | 29,7 |
| — Andere | 2,4 | 9,7 | 9,7 | 9,4 | 7,4 | 5,7 | 5,5 | 5,1 | 4,5 | 3,9 | 3,3 | 2,7 | 2,3 | 1,8 | 2,5 | 2,5 |
| 3. Ecu's | — | — | — | — | 61,1 | 110,7 | 57,7 | 47,0 | 33,6 | 45,2 | 20,5 | 43,8 | 73,0 | 103,7 | 134,0 | 134,0 |
| 4. Internationale akkoorden | 0,0 | 0,2 | 0,4 | 0,4 | 0,0 | 0,8 | 1,0 | 1,2 | 1,0 | 1,3 | 1,2 | 1,2 | 1,1 | 1,2 | 1,2 | 1,2 |
| 5. E.F.M.S. | 0,0 | 0,0 | 0,0 | 0,0 | 0,0 | 0,0 | 0,0 | 0,0 | 0,0 | 0,0 | 0,0 | 0,0 | 0,0 | 0,0 | 0,0 | 0,0 |
| 6. E.E.G. : Financiële bijstand op middellange termijn ... | 6,5 | 6,5 | 6,5 | — | — | — | — | — | — | — | — | — | — | — | — | — |
| 7. Obligaties | 39,6 | 35,5 | 34,5 | 37,9 | 40,9 | 46,2 | 62,6 | 67,2 | 69,8 | 90,1 | 82,5 | 86,0 | 75,0 | 88,8 | 94,3 | 94,3 |
| 8. Uitvoeraccepten in Belgische franken | 29,9 | 30,6 | 39,7 | 42,6 | 40,9 | 27,2 | 36,9 | 38,0 | 51,0 | 52,5 | 51,6 | 44,4 | 49,8 | 50,6 | 48,1 | 48,1 |
| 9. Andere : a) in buitenlandse valuta's | 703,3 | 740,8 | 905,0 | 1.110,2 | 1.311,6 | 1.863,3 | 2.403,7 | 2.454,2 | 2.597,2 | 3.123,8 | 2.896,2 | 3.005,2 | 2.901,5 | 3.004,1 | 3.086,1 | 3.086,1 |
| b) in Belgische franken | 49,8 | 65,0 | 83,1 | 77,4 | 83,1 | 100,5 | 107,6 | 115,1 | 116,1 | 129,4 | 140,8 | 151,1 | 140,5 | 160,7 | 161,3 | 161,3 |
| Totaal van de vorderingen op het buitenland | 959,6 | 1.009,3 | 1.199,2 | 1.390,6 | 1.644,6 | 2.254,9 | 2.779,2 | 2.831,8 | 2.977,3 | 3.550,4 | 3.302,1 | *3.440,2 | *3.348,7 | *3.514,7 | *3.630,0 | (6) |
| B. Vorderingen op de nationale overwegend geldscheppende instellingen : | | | | | | | | | | | | | | | | |
| 1. Munten en biljetten | 7,6 | 8,3 | 8,4 | 11,6 | 13,2 | 12,5 | 12,8 | 11,1 | 12,8 | 11,6 | 12,4 | 11,6 | 13,5 | 12,0 | 12,6 | (1) |
| 2. Andere : a) op de N.B.B. : | | | | | | | | | | | | | | | | |
| — monetaire reserve | — | — | — | 0,1 | — | — | — | — | — | — | — | — | — | — | — | — |
| — andere | 0,7 | 0,7 | 0,5 | 0,4 | 0,3 | 0,4 | 0,1 | 4,4 | 0,4 | 0,0 | 0,1 | 0,4 | 0,4 | 0,0 | 0,0 | 0,0 |
| b) op de overheidsinstellingen | 7,5 | 9,8 | 10,2 | 9,2 | 13,5 | 15,9 | 11,3 | 10,4 | 15,4 | 11,8 | 8,1 | 12,2 | 12,4 | 15,8 | 17,7 | 17,7 |
| c) op de depositobanken | 106,0 | 137,0 | 165,1 | 174,6 | 202,4 | 240,6 | 287,1 | 294,9 | 311,8 | 404,6 | 391,2 | 391,5 | 405,2 | 455,7 | 406,0 | 406,0 |
| C. Vorderingen op de andere nationale sectoren : | | | | | | | | | | | | | | | | |
| 1. Op de Staat ¹ : | | | | | | | | | | | | | | | | |
| a) voor ten hoogste een jaar | 84,3 | 126,8 | 128,9 | 144,7 | 180,4 | 258,9 | 358,2 | 349,7 | 365,3 | 426,6 | 452,7 | 480,5 | 461,2 | 543,7 | 574,6 | (7) |
| b) voor meer dan een jaar : | | | | | | | | | | | | | | | | |
| — obligaties verkrijgbaar door elke belegger | 238,0 | 260,2 | 296,7 | 332,4 | 357,4 | 373,4 | 375,5 | 367,0 | 357,0 | * 396,7 | * 406,1 | * 399,4 | * 414,9 | * 444,9 | * 480,8 | (7) |
| — andere | 68,3 | 63,0 | 57,3 | 55,7 | 57,9 | 89,0 | 117,0 | 119,9 | 123,4 | 131,6 | 136,7 | 151,5 | 151,4 | 158,8 | 167,1 | (7) |
| 2. Op de andere overheden ² : | | | | | | | | | | | | | | | | |
| a) voor ten hoogste een jaar | 37,3 | 41,0 | 44,8 | 49,0 | 63,1 | 65,6 | 63,9 | 54,6 | 55,4 | 53,8 | 69,0 | 63,8 | 63,3 | 51,3 | * 61,7 | (8) |
| b) voor meer dan een jaar : | | | | | | | | | | | | | | | | |
| — obligaties verkrijgbaar door elke belegger | 30,9 | 32,9 | 37,9 | 42,3 | 46,3 | 45,3 | 47,7 | 46,5 | 45,6 | * 22,3 | * 21,8 | * 21,4 | * 21,2 | * 20,1 | * 19,8 | (8) |
| — andere | 9,1 | 12,5 | 17,4 | 20,5 | 30,1 | 30,7 | 30,7 | 32,2 | 36,2 | 43,9 | 46,0 | * 57,3 | * 60,5 | * 65,7 | * 67,3 | (8) |
| 3. Op de bedrijven ³ en particulieren : | | | | | | | | | | | | | | | | |
| a) bankaccepten | 13,9 | 18,7 | 19,0 | 25,7 | 26,1 | 22,3 | 28,3 | 33,0 | 29,5 | 28,0 | 29,2 | 26,7 | 27,2 | 22,3 | 24,3 | (9) |
| b) handelspapier | 142,5 | 164,1 | 182,5 | 193,1 | 208,8 | 207,4 | 202,2 | 199,0 | 203,7 | 198,3 | 207,1 | 195,8 | 203,2 | 200,9 | 200,5 | (9) |
| c) voorschotten | 309,9 | 372,1 | 452,5 | 517,4 | 642,8 | 718,6 | 743,2 | 758,1 | 790,1 | 813,0 | 812,7 | 803,1 | 821,5 | 810,6 | * 808,3 | (9) |
| d) andere vorderingen voor ten hoogste een jaar | 4,5 | 9,1 | 1,2 | 1,2 | 0,7 | 8,9 | 6,0 | 3,2 | 1,3 | 1,4 | 3,2 | 4,2 | 2,3 | 1,6 | 2,0 | (11) |
| e) andere vorderingen voor meer dan een jaar : | | | | | | | | | | | | | | | | |
| — obligaties verkrijgbaar door elke belegger | 15,6 | 16,3 | 16,7 | 21,0 | 17,8 | 15,4 | 14,7 | 14,0 | 16,4 | * 15,4 | * 15,1 | * 14,7 | * 17,9 | * 17,4 | * 16,8 | (11) |
| — andere | 23,0 | 22,8 | 39,3 | 39,4 | 39,7 | 38,6 | 38,4 | 38,2 | 38,4 | 36,2 | 32,7 | * 31,7 | * 32,7 | * 30,8 | * 33,3 | (11) |
| 4. Op het Rentenfonds : voor ten hoogste een jaar : | | | | | | | | | | | | | | | | |
| a) voorschotten van de N.B.B. voor de financiering van schatkistcertificaten | 2,9 | 3,6 | 2,8 | 16,0 | 52,5 | 77,1 | 122,1 | 132,9 | 149,5 | 159,1 | 174,3 | 164,5 | 181,1 | 197,3 | 161,7 | (12) |
| b) overige | 9,1 | 10,3 | 7,8 | 14,8 | 24,6 | 12,3 | 11,5 | 8,3 | 7,7 | 7,0 | 5,6 | 7,7 | 10,0 | 5,4 | 4,4 | (13) |
| 5. Op de andere financiële instellingen ⁴ : | | | | | | | | | | | | | | | | |
| a) voor ten hoogste een jaar : | | | | | | | | | | | | | | | | |
| — kasbons verkrijgbaar door elke belegger | 2,1 | 0,4 | 0,0 | 0,0 | 0,0 | 0,0 | 0,0 | 0,0 | 0,0 | 0,0 | 0,0 | 0,0 | 0,0 | 0,0 | 0,0 | (14) |
| — andere | 10,4 | 13,6 | 10,4 | 11,6 | 9,6 | 17,9 | 39,9 | 50,4 | 63,3 | 77,5 | 77,6 | 90,4 | 71,3 | 54,0 | * 69,3 | (14) |
| b) voor meer dan een jaar : | | | | | | | | | | | | | | | | |
| — kasbons en oblig. verkrijgbaar door elke belegger | 37,5 | 40,2 | 69,2 | 70,8 | 65,7 | 68,4 | 66,5 | 72,2 | 71,1 | 66,3 | 67,7 | * 70,2 | * 76,6 | * 73,5 | * 76,8 | (14) |
| — andere | 10,6 | 12,4 | 15,1 | 14,5 | 18,7 | 20,0 | 33,0 | 33,4 | 37,5 | 37,5 | 36,9 | * 39,4 | * 39,5 | * 45,6 | * 47,0 | (14) |
| D. Andere | 174,9 | 174,3 | 185,6 ⁵ | 230,0 | 318,6 | 313,3 | 433,0 | 388,9 | 385,8 | 496,1 | 452,8 | * 450,2 | * 469,6 | * 448,7 | * 480,4 | (15) |
| TOTAAL DER ACTIVA ... | 2.306,2 | 2.559,4 | 2.968,5 ⁵ | 3.386,6 | 4.034,8 | 4.907,4 | 5.822,3 | 5.854,1 | 6.094,9 | 6.989,1 | 6.761,1 | 6.928,4 | 6.905,6 | 7.190,8 | 7.362,4 | |

¹ Inclusief de indirecte Staatsschuld.

² Inclusief de instellingen van de sociale verzekering.

³ Privé-bedrijven die geen financiële instellingen zijn, overheidsbedrijven, instellingen voor verzekering op het leven en tegen arbeidsongevallen, en pensioenfondsen.

⁴ Spaarkassen, hypotheek- en kapitalisatiemaatschappijen, kredietinstellingen van de overheidssector.

⁵ Nieuwe reeks : de afwijking t.o.v. de oude reeks is toe te schrijven aan een verbeterde telling van de tegoeden der buitengewone rekenplichtigen bij het Bestuur der Postchecks. Het vergelijkbaar cijfer in 1977 bedraagt 193,1 en voor het totaal der activa 2.976,0.

d) Totaal der overwegend geldscheppende instellingen — Passiva — Jaarlijkse en driemaandelijke cijfers

(Miljarden franken)

| | 31-12-75 | 31-12-76 | 31-12-77 | 31-12-78 | 31-12-79 | 31-12-80 | 30-6-81 | 30-9-81 | 31-12-81 | 31-3-82 | 30-6-82 | 30-9-82 | 31-12-82 | 31-3-83 | 30-6-83 | Kolom van tabel XIII-1 * Gezamenl. balansen van de overwegend geldscheppende instellingen **, waarin de rubriek begrepen is. |
|--|----------|----------|----------------------|----------|----------|----------|---------|---------|----------|---------|---------|---------|----------|---------|---------|---|
| A. Verbintenissen tegenover het buitenland : | | | | | | | | | | | | | | | | |
| 1. Tegenover het I.M.F. | 0,1 | 0,1 | 0,1 | 0,1 | 0,1 | 0,1 | 0,2 | 0,2 | 0,1 | 0,2 | 0,2 | 0,2 | 0,2 | 0,2 | 0,2 | |
| 2. Tegenover het E.F.M.S. | 0,0 | 0,0 | 23,4 | 26,7 | 27,4 | 0,0 | 0,0 | 0,0 | 2,8 | 0,0 | 0,0 | 0,0 | 18,1 | 79,0 | 0,0 | |
| 3. Andere : | | | | | | | | | | | | | | | | |
| a) in buitenlandse valuta's | 637,5 | 680,6 | 842,0 | 1.063,1 | 1.346,7 | 1.945,9 | 2.543,4 | 2.664,4 | 2.847,4 | 3.539,2 | 3.294,3 | 3.417,1 | 3.316,8 | 3.479,6 | 3.646,0 | |
| b) in Belgische franken ¹ | 162,5 | 183,2 | 210,9 | 224,8 | 303,9 | 360,8 | 343,6 | 342,5 | 358,0 | 355,9 | 348,5 | 377,0 | 367,3 | 378,1 | 382,0 | |
| c) monetaire reserve : Groothertogdom Luxemburg | — | — | — | — | — | — | — | — | — | — | — | — | — | — | — | |
| Totaal der verbintenissen tegenover het buitenland | 800,1 | 863,9 | 1.076,4 | 1.314,7 | 1.678,1 | 2.306,8 | 2.887,2 | 3.007,1 | 3.208,3 | 3.895,3 | 3.643,0 | 3.794,3 | 3.702,4 | 3.936,9 | 4.028,2 | (6) |
| B. Verbintenissen tegenover de nationale overwegend geldscheppende instellingen : | | | | | | | | | | | | | | | | |
| 1. Munt en biljetten | 8,4 | 8,1 | 8,4 | 10,6 | 13,3 | 12,5 | 12,8 | 11,1 | 12,8 | 11,6 | 12,4 | 11,6 | 13,5 | 12,0 | 12,6 | (1) |
| 2. Andere : | | | | | | | | | | | | | | | | |
| a) tegenover de N.B.B. | 0,0 | 2,6 | 2,5 | 4,1 | 3,6 | 4,3 | 4,3 | 4,3 | 4,9 | 4,3 | 10,5 | 5,0 | 4,4 | 5,0 | 4,8 | |
| b) tegenover de overheidsinstellingen | 1,1 | 2,5 | 1,9 | 2,3 | 9,2 | 3,8 | 4,6 | 5,1 | 6,6 | 6,4 | 2,9 | 3,1 | 6,3 | 7,7 | 9,3 | |
| c) tegenover de depositobanken : | | | | | | | | | | | | | | | | |
| — monetaire reserve | — | — | — | 0,1 | — | — | — | — | — | — | — | — | — | — | — | |
| — kasbons en obligaties | 0,1 | 0,1 | 0,3 | 0,4 | 0,3 | 0,3 | 0,2 | 0,2 | 0,3 | 0,4 | 0,3 | 0,3 | 0,4 | 0,4 | 0,3 | |
| — andere | 113,1 | 142,3 | 171,1 | 177,4 | 203,1 | 248,4 | 289,3 | 300,1 | 315,8 | 405,3 | 385,7 | 395,7 | 405,3 | 458,4 | 409,4 | |
| C. Verbintenissen tegenover de andere nationale sectoren : | | | | | | | | | | | | | | | | |
| 1. Geldhoeveelheid : | | | | | | | | | | | | | | | | |
| a) monetaire ² kasmiddelen in het bezit van de bedrijven ² en particulieren : | | | | | | | | | | | | | | | | |
| — chartaal geld | 291,3 | 310,8 | 339,1 | 361,9 | 371,7 | 378,9 | 393,0 | 374,7 | 385,8 | 376,0 | 400,0 | 382,5 | 384,9 | 373,6 | 401,0 | (1) |
| — giraal geld ³ | 312,2 | 330,4 | 365,1 | 383,8 | 388,8 | 385,9 | 442,3 | 387,8 | 403,0 | 411,1 | 443,1 | 434,0 | 432,1 | 429,9 | 463,6 | (1) |
| b) giraal geld in het bezit van de overheid | 36,0 | 43,2 | 37,2 ⁶ | 40,2 | 44,1 | 41,9 | 38,3 | 36,9 | 36,1 | 34,1 | 37,5 | 35,3 | 39,8 | 36,9 | 49,8 | (1) |
| 2. Andere verbintenissen tegenover de bedrijven en particulieren ⁴ : | | | | | | | | | | | | | | | | |
| a) in Belgische franken : | | | | | | | | | | | | | | | | |
| — voor ten hoogste een jaar : | | | | | | | | | | | | | | | | |
| — deposito's op gewone boekjes | 220,4 | 253,9 | 298,2 | 337,4 | 361,2 | 362,9 | 365,3 | 359,9 | 377,5 | 366,1 | 368,6 | 369,2 | 384,5 | 381,9 | 391,5 | (2) |
| — andere deposito's | 182,3 | 236,0 | 231,2 | 256,9 | 295,9 | 328,3 | 348,6 | 358,7 | 347,8 | 379,9 | 383,1 | 414,0 | 404,5 | 405,1 | 396,2 | (2) |
| — voor meer dan een jaar : | | | | | | | | | | | | | | | | |
| — deposito's | 31,5 | 28,9 | 31,0 | 29,0 | 27,4 | 25,3 | 23,6 | 23,2 | 23,0 | 23,9 | 24,4 | 24,9 | 25,4 | 27,9 | 29,8 | (3) |
| — kasbons en obligaties | 58,2 | 74,3 | 104,4 | 125,6 | 153,0 | 201,0 | 231,0 | 236,0 | 245,0 | 263,0 | 271,4 | 285,3 | 300,2 | 322,6 | 344,1 | (3) |
| b) in buitenlandse valuta's : deposito's voor ten hoogste een jaar | 23,0 | 31,4 | 35,8 | 29,8 | 37,7 | 54,1 | 83,0 | 97,0 | 103,8 | 122,0 | 125,8 | 126,2 | 125,8 | 121,6 | 121,8 | (4) |
| 3. Andere verbintenissen : | | | | | | | | | | | | | | | | |
| a) tegenover de Schatkist | 0,0 | 0,0 | 0,0 | 0,0 | 0,0 | 0,0 | 0,0 | 0,0 | 0,0 | 0,0 | 0,0 | 0,0 | 0,0 | 0,0 | 0,0 | (7) |
| b) tegenover de andere overheden : voor ten hoogste een jaar (termijndeposito's) | 0,1 | 0,2 | 0,3 | 0,3 | 0,2 | 0,2 | 0,3 | 0,3 | 0,3 | 0,3 | 0,3 | 0,3 | 0,3 | 0,3 | 0,3 | (8) |
| c) tegenover de financiële instellingen : | | | | | | | | | | | | | | | | |
| — het Rentenfonds | 2,8 | 0,0 | 0,0 | 0,0 | 0,0 | 0,0 | 0,0 | 0,0 | 0,0 | 0,0 | 0,0 | 0,0 | 0,0 | 0,0 | 0,0 | (13) |
| — instel. voor verzekering op het leven en tegen arbeidsongev., pensioenfondsen : mon. reserve | — | — | — | — | — | — | — | — | — | — | — | — | — | — | — | (15) |
| — de andere financiële instellingen : | | | | | | | | | | | | | | | | |
| — monetaire reserve | — | — | — | 0,3 | — | — | — | — | — | — | — | — | — | — | — | (14) |
| — andere ⁵ | 3,4 | 2,5 | 0,7 | 2,5 | 1,1 | 12,9 | 19,2 | 13,4 | 13,4 | 16,9 | 12,0 | 12,0 | 13,0 | 20,8 | 13,9 | (14) |
| D. Andere | 222,2 | 228,3 | 264,9 | 309,3 | 446,1 | 539,9 | 679,3 | 638,3 | 610,5 | 672,5 | 640,1 | 634,7 | 662,8 | 649,8 | 685,8 | (15) |
| TOTAAL DER PASSIVA ... | 2.306,2 | 2.559,4 | 2.968,5 ⁶ | 3.386,6 | 4.034,8 | 4.907,4 | 5.822,3 | 5.854,1 | 6.094,9 | 6.989,1 | 6.761,1 | 6.928,4 | 6.905,6 | 7.190,8 | 7.362,4 | |

¹ Voor de N.B.B., incl. de verbintenissen in Belgische franken tegenover de internationale instellingen andere dan het I.M.F.; voor de andere geldscheppende instellingen, incl. de verbintenissen in Belgische franken tegenover de internationale in de B.L.E.U. gevestigde instellingen.

² Privé-bedrijven andere dan overwegend geldscheppende, financiële instellingen van de overheidssector die geen overwegend geldscheppende instellingen zijn, en overheidsbedrijven.

³ Excl. het creditsaldo van het Rentenfonds bij de N.B.B., welke opgenomen in C. 3. c).

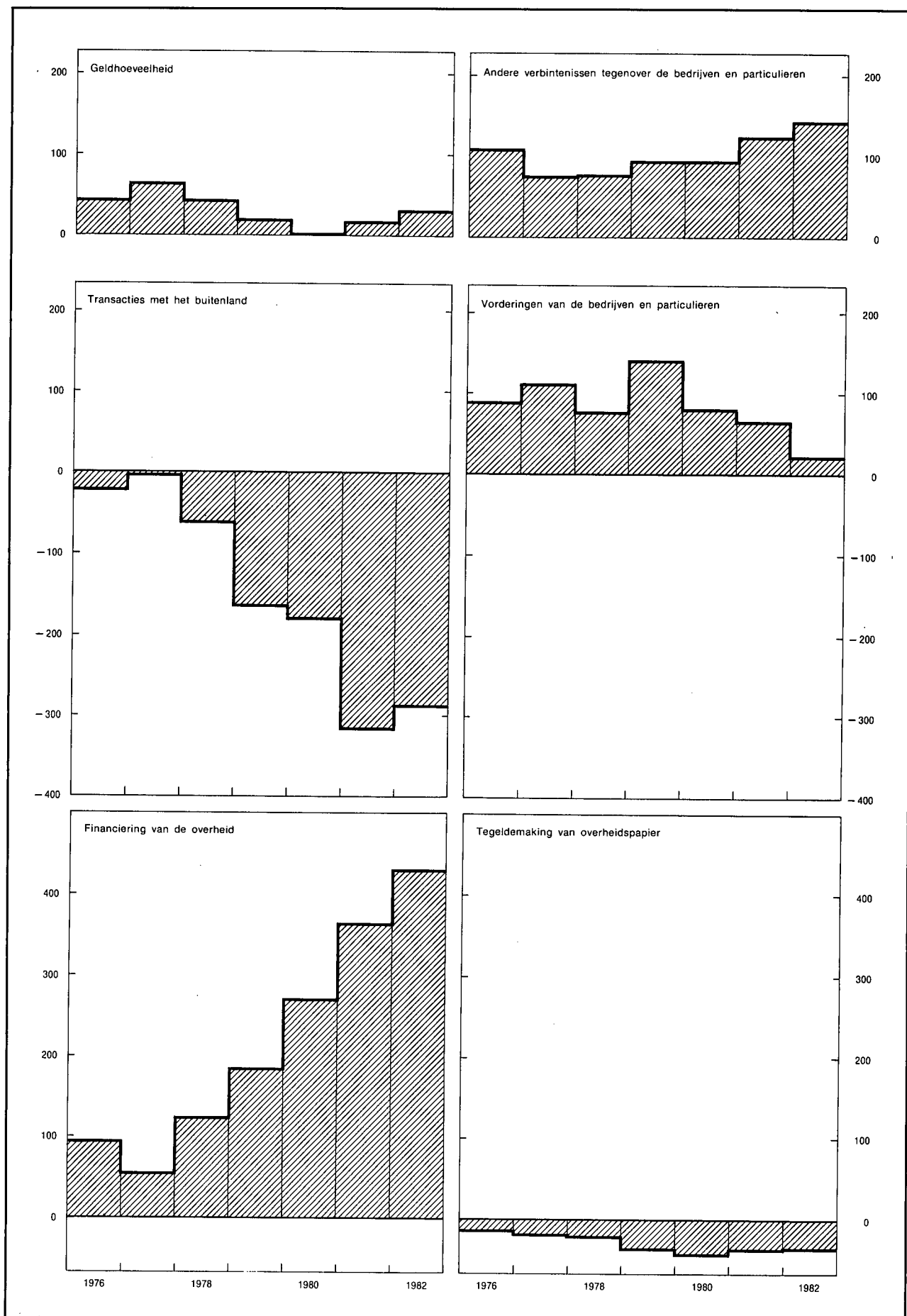
⁴ Incl. de « andere verbintenissen » — in de vorm van deposito's, kasbons en obligaties — tegenover de financiële instellingen die geen overwegend geldscheppende instellingen zijn, en de « achtergestelde passiva » in de vorm van obligaties en leningen.

⁵ Verbintenissen andere dan in de vorm van deposito's, kasbons en obligaties, en monetaire reserve (zie voetnoot ⁴).

⁶ Nieuwe reeks vanaf 31 december 1977 : de afwijking t.o.v. de oude reeks is toe te schrijven aan een verbeterde telling van de goederen der buitengewone rekenplichtigen bij het Bestuur der Postchecks. Het vergelijkbaar cijfer in 1977 bedraagt 44,7 voor het giraal geld en 2.976,0 voor het totaal der passiva.

XIII - 3. — OORZAKEN VAN DE VERANDERINGEN IN DE GELDHOEVEELHEID BIJ DE OVERWEGEND GELDSCHEPPENDE INSTELLINGEN

(Veranderingen in miljarden franken)



XIII - 3. — OORZAKEN VAN DE VERANDERINGEN IN DE GELDHOEVEELHEID BIJ DE OVERWEGEND GELDSCHEPPENDE INSTELLINGEN

(Miljarden franken)

| Periode | Geldhoeveelheid | Andere verbintenissen tegenover de bedrijven en particulieren ¹ | | | Totaal (5) = (1) tot (4) = (6) tot (16) | Transacties met het buitenland (lopend saldo + kapitaal-transacties van de bedrijven ² en particulieren ³) | Vorderingen op de bedrijven ⁴ en particulieren | | Herfinanciering buiten de overwegend geldscheppeende instellingen (stijging : -) ⁷ | | Geldschepning ten behoeve van de overheid | | Tegeldemaking van overheidspapier | | Vorderingen op financiële instellingen andere dan overwegend geldscheppeende ¹⁰ | Diversen ¹¹ |
|---------------------------------|----------------------|--|--|--|--|---|---|-------------------------|---|---|---|-------------------------------|---|--------------------------------------|--|------------------------|
| | | In Belgische franken | | In buitenlandse valuta's (deposito's, kasbons en obligaties) | | | Disconto-kredieten, voorschotten en accept-kredieten ⁵ | Obligaties ⁶ | van handels-kredieten aan het buitenland, gemobiliseerd bij Belgische banken | van disconto-en accept-kredieten aan bedrijven en particulieren | Sraat ⁸ | Andere overheden ⁹ | aankoop op de markt door de overwegend geldscheppeende instellingen | door tussenkomst van het Rentenfonds | | |
| | | Voor ten hoogste een jaar (deposito's) | Voor meer dan een jaar (deposito's, kasbons en obligaties) | | | | | | | | | | | | | |
| (1) | (2) | (3) | (4) | (6) | (6) | (7) | (8) | (9) | (10) | (11) | (12) | (13) | (14) | (15) | (16) | |
| 1975 | + 87,4 | + 44,7 | + 17,7 | + 5,5 | + 155,3 | + 26,3 | + 66,3 | + 9,3 | - 0,7 | + 0,2 | + 43,0 | + 9,0 | - 15,3 | + 1,6 | + 13,1 | + 2,5 |
| 1976 | + 43,8 | + 87,1 | + 13,6 | + 8,4 | + 152,9 | - 23,5 | + 84,6 | + 5,4 | - 2,7 | + 4,0 | + 85,1 | + 10,2 | - 15,6 | + 0,9 | + 7,1 | - 2,6 |
| 1977 | + 64,8 | + 39,5 | + 32,0 | + 4,4 | + 140,7 | - 5,9 | + 101,9 | + 10,2 | - 9,2 | - 2,8 | + 41,0 | + 14,7 | - 21,0 | + 0,8 | + 30,6 | - 19,6 |
| 1978 | + 43,4 ¹² | + 64,9 | + 19,3 | - 6,0 | + 121,6 ¹² | - 63,2 | + 71,8 | + 6,0 | + 1,4 | + 10,5 | + 111,0 | + 13,7 | - 26,5 | + 4,9 | + 0,9 | - 8,9 ¹² |
| 1979 | + 19,8 | + 62,8 | + 25,7 | + 8,0 | + 116,3 | - 166,8 | + 142,6 | - 0,2 | - 7,7 | - 1,0 | + 153,7 | + 31,8 | - 44,5 | + 5,8 | + 0,9 | + 1,7 |
| 1980 | + 2,0 | + 34,1 | + 45,9 | + 16,4 | + 98,4 | - 178,8 | + 74,4 | + 6,8 | - 13,5 | - 3,9 | + 263,0 | + 6,2 | - 29,9 | - 14,8 | + 1,1 | - 12,2 |
| 1981 | + 18,2 | + 34,1 | + 41,8 | + 49,8 | + 143,9 | - 316,0 | + 72,2 | - 5,0 | + 6,5 | + 2,8 | + 359,3 | + 3,5 | - 29,4 | - 9,7 | + 66,0 | - 6,3 |
| 1982 | + 31,8 | + 63,7 | + 57,6 | + 22,0 | + 175,1 | * - 290,2 | + 24,2 | * - 1,4 | - 2,9 | + 4,4 | * + 410,2 | * + 20,8 | * - 28,6 | - 9,2 | * + 39,4 | * + 8,4 |
| 1981 2 ^e kwartaal .. | + 75,1 | + 9,1 | + 8,7 | + 15,0 | + 107,9 | - 54,6 | + 11,1 | - 1,7 | + 2,2 | + 3,1 | + 145,1 | + 9,0 | - 2,4 | + 2,4 | + 20,0 | - 26,3 |
| 3 ^e kwartaal .. | - 74,1 | + 4,7 | + 4,5 | + 14,1 | - 50,8 | - 80,8 | + 16,8 | - 3,0 | - 2,6 | - 0,4 | + 23,5 | - 7,4 | - 10,9 | - 6,2 | + 22,8 | - 2,6 |
| 4 ^e kwartaal .. | + 25,4 | + 6,7 | + 8,9 | + 6,8 | + 47,8 | - 87,6 | + 33,8 | + 1,0 | + 7,0 | - 0,6 | + 65,2 | + 10,0 | - 10,8 | - 1,7 | + 16,2 | + 15,3 |
| 1982 1 ^e kwartaal .. | - 3,8 | + 20,7 | + 18,9 | + 18,2 | + 54,0 | - 123,9 | + 19,0 | * - 2,2 | - 0,1 | - 3,0 | * + 204,5 | * - 16,1 | * - 8,3 | - 6,7 | + 6,1 | - 15,3 |
| 2 ^e kwartaal .. | + 59,4 | + 5,6 | + 8,9 | + 3,9 | + 77,8 | - 79,3 | - 0,1 | * - 1,8 | - 1,8 | + 9,7 | * + 125,4 | * + 22,7 | * - 8,0 | + 4,0 | + 6,2 | + 0,8 |
| 3 ^e kwartaal .. | - 28,8 | + 31,6 | + 14,3 | + 0,4 | + 17,5 | * - 73,8 | - 18,4 | * + 0,1 | - 0,2 | - 5,0 | * + 81,1 | * + 6,6 | * - 8,0 | - 5,2 | * + 41,1 | * - 0,8 |
| 4 ^e kwartaal .. | + 5,0 | + 5,8 | + 15,5 | - 0,5 | + 25,8 | * - 13,2 | + 23,7 | * + 2,5 | - 0,8 | + 2,7 | * - 0,8 | * + 7,6 | * - 4,3 | - 1,3 | * - 14,0 | * + 23,7 |
| 1983 1 ^e kwartaal .. | * - 16,4 | * - 1,9 | + 24,8 | - 4,2 | * + 2,3 | * - 127,0 | - 14,3 | * - 2,7 | - 2,4 | - 3,8 | * + 164,4 | * - 6,1 | * - 4,1 | - 1,8 | * - 21,6 | * + 21,7 |
| 2 ^e kwartaal .. | * + 74,1 | * + 0,6 | + 23,3 | + 0,3 | * + 98,3 | * - 11,0 | - 2,1 | * + 2,8 | + 1,1 | + 1,5 | * + 95,0 | * + 11,6 | * - 2,2 | - 1,2 | * + 27,4 | * - 24,6 |

N.B. Voor de wijze van opstelling, zie opmerking onderaan tabel XIII-1.

¹ Inclusief de « andere verbintenissen » — in de vorm van deposito's, kasbons en obligaties — tegenover de financiële instellingen die geen overwegend geldscheppeende instellingen zijn, en de « achtergestelde passiva » in de vorm van obligaties en leningen.

² Privé-bedrijven andere dan overwegend geldscheppeende, financiële instellingen van de overheidssector die geen overwegend geldscheppeende instellingen zijn, en overheidsbedrijven.

³ De cijfers berekend op basis van de mutatie van de nettotoegoeden op het buitenland in buitenlandse valuta's, omgezet in Belgische franken tegen de wisselkoersen van de periode; zij bevatten niet de boekhoudkundige veranderingen die de tegenwaarde in Belgische franken van de aan het begin van de periode bestaande bedragen in buitenlandse valuta's kan hebben ondergaan ten gevolge van wisselkoersveranderingen tijdens de periode.

⁴ Privé-bedrijven die geen financiële instellingen zijn, overheidsbedrijven, instellingen voor verzekering op het leven en tegen arbeidsongevallen, en pensioenfondsen.

⁵ Verandering in het opgenomen bedrag van de discontokredieten, voorschotten en acceptkredieten (exclusief de wissels die dienen om commerciële vorderingen op het buitenland te mobiliseren) die oorspronkelijk door de overwegend geldscheppeende instellingen verleend werden.

⁶ Inclusief de certificaten voor ten hoogste een jaar van de overheidsbedrijven.

⁷ Het gaat om een netto herfinanciering: kredieten bij hun oorsprong door de overwegend geldscheppeende instellingen verleend en door hen gefinancierd bij andere financiële instellingen *min* kredieten bij hun oorsprong door laatstgenoemde instellingen verleend en door hen gefinancierd bij de overwegend geldscheppeende instellingen.

⁸ Inclusief de indirecte Staatsschuld.

⁹ Inclusief de instellingen van de sociale verzekering en na aftrek van de niet-monetaire verbintenissen tegenover de andere overheden.

¹⁰ Na aftrek van de verbintenissen tegenover financiële instellingen die geen overwegend geldscheppeende instellingen zijn, in een andere vorm dan deposito's of kasbons en obligaties en de « achtergestelde passiva » in de vorm van obligaties en leningen.

¹¹ Inclusief de boekhoudkundige veranderingen die de tegenwaarde in Belgische franken van de aan het begin van de periode bestaande bedragen in buitenlandse valuta's kan hebben ondergaan ten gevolge van wisselkoersveranderingen tijdens de periode.

¹² Nieuwe reeks: de afwijking t.o.v. de oude reeks is toe te schrijven aan de meer precieze gegevens over de toegoeden der buitengewone rekenplichtigen van de Schatkist bij het B.P.C.

XIII - 4a. — GELDHOEVEELHEID BIJ DE OVERWEGEND GELDSCHEPPENDE INSTELLINGEN

(Miljarden franken)

| Einde periode | Monetaire kasmiddelen in het bezit van de bedrijven ¹ en particulieren | | | | | | | | Giraal geld in het bezit van de overheid ⁶ | Eindtotaal |
|--|---|--|---------------------------------------|---|---|-------------------|-----------------|---------|---|------------|
| | Chartaal geld | | | Giraal geld | | | | Totaal | | |
| | Biljetten en munten van de Schatkist ² | Biljetten van de Nationale Bank van België | Chartale geldhoeveelheid ³ | Bij de Nationale Bank van België ⁴ | Bij de overheidsinstellingen ⁵ | Bij de banken | Totaal | | | |
| (1) | (2) | (3) | (4) | (5) | (6) | (7) = (4) tot (6) | (8) = (3) + (7) | (9) | (10) = (8) + (9) | |
| 1974 | 9,5 | 256,1 | 258,3 | 0,3 | 67,5 | 195,1 | 262,9 | 521,2 | 31,7 | 552,9 |
| 1975 | 10,2 | 288,4 | 292,1 | 0,9 | 74,8 | 236,3 | 312,0 | 604,1 | 36,2 | 640,3 |
| 1976 | 11,3 | 307,2 | 310,5 | 1,1 | 81,2 | 248,1 | 330,4 | 640,9 | 43,2 | 684,1 |
| 1977 (oude reeks) | 11,7 | 335,4 | 339,2 | 0,5 | 86,0 | 278,6 | 365,1 | 704,3 | 44,6 | 748,9 |
| 1977 (nieuwe reeks) ⁷ | 11,7 | 335,4 | 339,2 | 0,5 | 86,0 | 278,6 | 365,1 | 704,3 | 37,2 | 741,5 |
| 1978 | 12,2 | 359,9 | 360,9 | 0,8 | 91,3 | 291,7 | 383,8 | 744,7 | 40,2 | 784,9 |
| 1979 | 12,7 | 371,8 | 371,8 | 0,7 | 91,3 | 296,8 | 388,8 | 760,6 | 44,1 | 804,7 |
| 1980 | 14,7 | 376,1 | 378,9 | 0,4 | 91,8 | 293,7 | 385,9 | 764,8 | 41,9 | 806,7 |
| 1981 Maart | 14,7 | 364,4 | 368,5 | 0,8 | 92,4 | 300,5 | 393,7 | 762,2 | 36,3 | 798,5 |
| Juni | 15,3 | 389,9 | 393,0 | 0,8 | 109,1 | 332,4 | 442,3 | 835,3 | 38,3 | 873,6 |
| September | 15,4 | 369,6 | 374,7 | 0,6 | 90,4 | 296,8 | 387,8 | 762,5 | 37,0 | 799,5 |
| December | 15,7 | 382,2 | 385,8 | 0,9 | 95,2 | 306,9 | 403,0 | 788,8 | 36,1 | 824,9 |
| 1982 Maart | 15,5 | 371,2 | 376,0 | 0,9 | 99,7 | 310,5 | 411,1 | 787,1 | 34,1 | 821,2 |
| Juni | 15,5 | 395,9 | 400,0 | 1,0 | 106,9 | 335,2 | 443,1 | 843,1 | 37,5 | 880,6 |
| Juli | 15,5 | 385,8 | 391,0 | 0,8 | 100,3 | 317,4 | 418,5 | 809,5 | 32,4 | 841,9 |
| Augustus | 15,4 | 380,4 | 385,1 | 1,4 | 100,1 | 314,7 | 416,2 | 801,3 | 32,6 | 833,9 |
| September | 15,4 | 377,8 | 382,5 | 1,4 | 104,5 | 328,1 | 434,0 | 816,5 | 35,3 | 851,8 |
| Oktober | 15,4 | 379,2 | 383,9 | 0,7 | 101,9 | 312,3 | 414,9 | 798,8 | 30,7 | 829,5 |
| November | 15,4 | 374,9 | 378,0 | 1,2 | 91,5 | 326,4 | 419,1 | 797,1 | 41,0 | 838,1 |
| December | 15,4 | 382,2 | 384,9 | 0,4 | 97,1 | 334,6 | 432,1 | 817,0 | 39,8 | 856,8 |
| 1983 Januari | 15,2 | 369,6 | 373,3 | 0,7 | 104,4 | 330,7 | 435,8 | 809,1 | 27,6 | 836,7 |
| Februari | 15,2 | 372,4 | 376,0 | 0,4 | 98,7 | 322,8 | 421,9 | 797,9 | 29,5 | 827,4 |
| Maart | 15,1 | 369,3 | 373,6 | 0,3 | * 94,4 | * 331,8 | * 426,5 | * 800,1 | * 40,3 | * 840,4 |
| April | 15,1 | 379,4 | 383,4 | 0,5 | * 106,6 | * 334,2 | * 441,3 | * 824,7 | * 35,6 | * 860,3 |
| Mei | 15,2 | 390,4 | 393,1 | 0,5 | * 97,2 | * 353,8 | * 451,5 | * 844,6 | * 37,2 | * 881,8 |
| Juni | 15,3 | 397,4 | 401,0 | 0,4 | * 96,0 | * 367,3 | * 463,7 | * 864,7 | * 49,8 | * 914,5 |
| Juli | 15,3 | 392,2 | 396,4 | 0,5 | * 101,3 | * 348,4 | * 450,2 | * 846,6 | * 35,8 | * 882,4 |

¹ Privé-bedrijven andere dan overwegend geldscheppende, financiële instellingen van de overheidssector die geen overwegend geldscheppende instellingen zijn, en overheidsbedrijven.

² Na aftrek van de biljetten en munten van de Schatkist in het bezit van de N.B.B.

³ Totaal van de kolommen (1) en (2), na aftrek van de biljetten van de N.B.B. in het bezit van de geldscheppende overheidsinstellingen en de banken.

⁴ Het creditsaldo van het Rentenfonds bij de N.B.B. wordt niet beschouwd als giraal geld.

⁵ B.P.C. en Gemeentekrediet van België.

⁶ De gewone rekening van de schatkist bij de N.B.B. wordt niet beschouwd als giraal geld.

⁷ De afwijking t.o.v. de oude reeks is toe te schrijven aan de meer precieze gegevens over de tegoeden der buitengewone rekenplichtigen van de Schatkist bij het B.P.C.

XIII - 4b. — TOTALE GELDHOEVEELHEID

(Miljarden franken)

| Einde periode | Monetaire kasmiddelen in het bezit van de bedrijven ¹ en particulieren | | | | Giraal geld in het bezit van de overheid | | | Eindtotaal | |
|--|---|---|---------------------------------------|-----------------|--|---|---------------------------------------|-----------------|---------|
| | Chartaal geld ² | Giraal geld | | | Totaal | Bij de overwegend geldscheppende instellingen | Bij de andere financiële instellingen | | Totaal |
| | | Bij de overwegend geldscheppende instellingen | Bij de andere financiële instellingen | Totaal | | | | | |
| (1) | (2) | (3) | (4) = (2) + (3) | (5) = (1) + (4) | (6) | (7) | (8) = (6) + (7) | (9) = (5) + (8) | |
| 1974 | 254,9 | 258,6 | 26,5 | 285,1 | 540,0 | 31,7 | 4,5 | 36,2 | 576,2 |
| 1975 | 288,1 | 306,9 | 36,9 | 343,8 | 631,9 | 36,2 | 5,4 | 41,6 | 673,5 |
| 1976 | 305,8 | 324,2 | 39,1 | 363,3 | 669,1 | 43,2 | 7,2 | 50,4 | 719,5 |
| 1977 (oude reeks) | 333,7 | 361,2 | 47,0 | 408,2 | 741,9 | 44,7 | 5,2 | 49,9 | 791,8 |
| 1977 (nieuwe reeks) ³ | 333,7 | 361,2 | 47,0 | 408,2 | 741,9 | 37,2 | 5,2 | 42,4 | 784,3 |
| 1978 | 354,9 | 380,3 | 55,0 | 435,3 | 790,2 | 40,2 | 6,0 | 46,2 | 836,4 |
| 1979 | 364,4 | 384,4 | 67,2 | 451,6 | 816,0 | 44,1 | 8,6 | 52,7 | 868,7 |
| 1980 | 370,8 | 381,6 | 67,8 | 449,4 | 820,2 | 41,9 | 6,6 | 48,5 | 868,7 |
| 1981 Maart | 362,3 | 387,9 | 71,9 | 459,8 | 822,1 | 36,4 | 7,3 | 43,7 | 865,8 |
| Juni | 382,5 | 436,2 | 81,8 | 518,0 | 900,5 | 38,3 | 10,2 | 48,5 | 949,0 |
| September | 366,4 | 381,8 | 82,9 | 464,7 | 831,1 | 36,9 | 10,1 | 47,0 | 878,1 |
| December | 374,4 | 397,5 | 85,6 | 483,1 | 857,5 | 36,1 | 7,2 | 43,3 | 900,8 |
| 1982 Maart | 365,5 | 406,1 | 81,2 | 487,3 | 852,8 | 34,1 | 7,0 | 41,1 | 893,9 |
| Juni | 385,9 | 437,6 | 89,5 | 527,1 | 913,0 | 37,5 | 14,2 | 51,7 | 964,7 |
| September | 373,1 | 428,4 | 92,9 | 521,3 | 894,4 | 35,3 | 12,7 | 48,0 | 942,4 |
| December | 373,7 | 425,7 | 93,2 | 518,9 | 892,6 | 39,8 | 8,8 | 48,6 | 941,2 |
| 1983 Maart | 365,4 | 422,0 | 86,3 | 508,3 | 873,7 | 40,3 | 9,8 | 50,1 | 923,8 |
| Juni | 392,0 | 457,1 | 94,4 | 551,5 | 943,5 | 49,8 | 15,8 | 65,6 | 1.009,1 |

¹ Privé-bedrijven die geen monetaire verbintenissen hebben, financiële instellingen van de overheidssector die geen monetaire verbintenissen hebben, en overheidsbedrijven.

² Kolom (3) van tabel XIII-4a, na aftrek van de biljetten en munten van de Schatkist en van de biljetten van de N.B.B. in het bezit van de financiële instellingen die,

zonder overwegend geldscheppende instellingen te zijn, monetaire verbintenissen hebben.

³ De afwijking t.o.v. de oude reeks is toe te schrijven aan de meer precieze gegevens over de tegoeden der buitengewone rekenplichtigen van de Schatkist bij het B.P.C.

XIII - 5a — NETTO BUITENLANDS ACTIEF VAN DE OVERWEGEND GELDSCHEPPENDE INSTELLINGEN

(Miljarden franken)

| Periode | Bedragen einde periode ¹ | | | Veranderingen ³ | | | | | | Veranderingen | |
|------------------------------|-------------------------------------|---|-----------|---|---|----------|---|--|--|--|--|
| | N.B.B. ² | Overige overwegend geldschepende instellingen | Totaal | Netto buitenlands actief na statistische aanpassing | | | Kapitaaltransacties van de overheid met het buitenland ⁵ | Herfinanciering buiten de overwegend geldschepende instellingen van handelskredieten op het buitenland ⁶ (stijging : -) | Transacties met het buitenland ⁷ (lopend saldo + kapitaaltransacties van de bedrijven en particulieren) | Verschil tussen de gegevens van de betalingsbalans [kol. (11)] en die van de overwegend geldschepende instellingen [kol. (6)] ⁸ | Netto buitenlands actief volgens de betalingsbalans van de B.L.E.U. ⁹ |
| | | | | N.B.B. ⁴ | Overige overwegend geldschepende instellingen | Totaal | | | | | |
| (1) | (2) | (3) = (1) + (2) | (4) | (5) | (6) | (7) | (8) | (9) = (6) - (7) - (8) | (10) | (11) | |
| 1975 | 252,4 | - 92,9 | 159,5 | + 18,5 | + 3,5 | + 22,0 | - 3,6 | - 0,7 | + 26,3 | + 2,3 | + 24,3 |
| 1976 | 231,8 | - 86,3 | 145,5 | - 22,7 | + 4,7 | - 18,0 | + 8,2 | - 2,7 | - 23,5 | + 13,5 | - 4,5 |
| 1977 | 230,9 | - 108,1 | 122,8 | - 2,3 | - 18,8 | - 21,1 | - 6,0 | - 9,2 | - 5,9 | + 15,1 | - 6,0 |
| 1978 | 221,7 | - 145,9 | 75,8 | - 10,2 | - 27,9 | - 38,1 | + 23,7 | + 1,4 | - 63,2 | + 6,1 | - 32,0 |
| 1979 | 232,2 | - 265,7 | - 33,5 | - 35,1 | - 124,1 | - 159,2 | + 15,3 | - 7,7 | - 166,8 | + 32,5 | - 126,7 |
| 1980 | 332,3 | - 384,2 | - 51,9 | + 11,8 | - 117,1 | - 105,3 | + 87,0 | - 13,5 | - 178,8 | + 29,1 | - 76,2 |
| 1981 | 274,1 | - 505,1 | - 231,0 | - 71,5 | - 99,5 | - 171,0 | + 138,6 | + 6,4 | - 316,0 | + 114,3 | - 56,7 |
| 1982 | 238,1 | * - 591,8 | * - 353,7 | - 37,0 | * - 60,9 | * - 97,9 | + 195,2 | - 2,9 | * - 290,2 | + 87,5 | - 10,4 |
| 1981 2 ^e kwartaal | 316,2 | - 424,2 | - 108,0 | + 8,4 | - 19,8 | - 11,4 | + 41,0 | + 2,2 | - 54,6 | + 27,3 | + 15,9 |
| 3 ^e kwartaal | 274,7 | - 450,0 | - 175,3 | - 40,6 | - 27,2 | - 67,8 | + 15,6 | - 2,6 | - 80,8 | + 21,9 | - 45,9 |
| 4 ^e kwartaal | 274,1 | - 505,1 | - 231,0 | + 0,5 | - 47,0 | - 46,5 | + 34,2 | + 6,9 | - 87,6 | + 28,2 | - 18,3 |
| 1982 1 ^e kwartaal | 247,6 | - 592,5 | - 344,9 | - 14,3 | - 36,1 | - 50,4 | + 73,6 | - 0,1 | - 123,9 | + 24,3 | - 26,1 |
| 2 ^e kwartaal | 228,9 | - 569,7 | - 340,8 | - 12,0 | + 4,4 | - 7,6 | + 73,5 | - 1,8 | - 79,3 | - 7,9 | - 15,5 |
| 3 ^e kwartaal | 266,7 | * - 620,9 | * - 354,2 | + 45,2 | * - 54,9 | * - 9,7 | * + 64,3 | - 0,2 | * - 73,8 | + 35,6 | + 25,9 |
| 4 ^e kwartaal | 238,1 | * - 591,8 | * - 353,7 | - 55,9 | * + 25,7 | * - 30,2 | * - 16,2 | - 0,8 | * - 13,2 | + 35,5 | + 5,3 |
| 1983 1 ^e kwartaal | 221,6 | * - 643,8 | * - 422,2 | - 41,4 | * - 58,4 | * - 99,8 | * + 29,6 | - 2,4 | * - 127,0 | + 50,7 | - 49,1 |
| 2 ^e kwartaal | 322,6 | * - 720,7 | * - 398,1 | + 93,2 | * - 48,8 | * - 44,4 | * + 54,3 | + 1,1 | * - 11,0 | | |

¹ Een indeling van het netto buitenlands actief per voornaamste categorie van Vorderingen en verplichtingen wordt gegeven in tabel XIII-2.

² Zie tabel XIII-5b, kolom (9), rekening houdend met de eventuele tegoeden en verplichtingen op of tegenover het Groothertogdom Luxemburg.

³ Om de mutaties in de tegoeden en verplichtingen in buitenlandse valuta's van de diverse sectoren tegenover het buitenland te berekenen, zijn de maandelijkse bewegingen van de in buitenlandse munteenheden uitgedrukte tegoeden en verplichtingen omgezet in franken tegen de gemiddelde koers van de maand.

⁴ Zie tabel XIII-5b, kolom (12), en inzonderheid nota 5, rekening houdend met de eventuele tegoeden en verplichtingen op of tegenover het Groothertogdom Luxemburg.

⁵ Deze bedragen omvatten inzonderheid de buitenlandse leningen van de Staat, van het Wegenfonds, van de lagere overheid en van de administratieve parastatale instellingen.

⁶ Kredieten gemobiliseerd bij Belgische banken.

⁷ De cijfers van deze kolom, berekend zoals onderhavige tabel het aantoont, worden overgenomen in kolom (6) van tabel XIII-3.

⁸ Dit verschil is gelijk aan :

— de veranderingen in het netto buitenlands actief van de overwegend geldschepende instellingen van de B.L.E.U. die voortvloeien uit de veranderingen in de nettotoegoeden of -verplichtingen van de Luxemburgse banken op en tegenover andere landen dan België en tegenover in de B.L.E.U. gevestigde internationale instellingen [die veranderingen komen voor in kolom (11), maar niet in kolom (6)].

— min. a) veranderingen in de nettotoegoeden van de Belgische banken op Luxemburgse ingezetenen, b) de veranderingen in de Luxemburgse overheidsfondsen in het bezit van de N.B.B. [die veranderingen komen voor in kolom (6), maar niet in kolom (11)].

⁹ Zie tabellen IX-1, 2, 3 en 4, rubriek 6.2.

XIII - 5b — NETTO BUITENLANDS ACTIEF VAN DE NATIONALE BANK VAN BELGIE ¹

(Miljarden franken)

| Periode | Bedragen einde periode | | | | | | | | Veranderingen na statistische aanpassingen ⁵ | | | |
|-----------------------------------|---------------------------|--|-------|---|---|--|--------|--|---|-----------------------------------|--|---|
| | Goud- en deviezenreserves | | | | | | | Uitvoera- cepten in Belgische franken | Netto buiten- lands actief | Goud- en deviezen- reserves | Uitvoera- cepten in Belgische franken | Netto buiten- lands actief op- getekend in de betalings- balans ⁶ |
| | Goud- voorraad | Tegoeden bij het I.M.F. ² | Ecu's | Netto- tegoeden of -verplich- tingen (-) tegen- over het E.F.M.S. | Buiten- landse valuta's à contant ³ | Belgische franken à contant ⁴ | Totaal | | | | | |
| (1) | (2) | (3) | (4) | (5) | (6) | (7) = (1) tot (6) | (8) | (9) = (7) + (8) | (10) | (11) | (12) = (10) + (11) | |
| 1975 | 71,8 | 58,7 | — | 0,0 | 113,7 | - 3,7 | 240,5 | 11,9 | 252,4 | + 18,4 | - 0,2 | + 18,2 |
| 1976 | 71,8 | 58,9 | — | 0,0 | 90,6 | - 3,2 | 218,1 | 13,7 | 231,8 | - 24,6 | + 1,9 | - 22,7 |
| 1977 | 72,3 | 57,7 | — | - 23,4 | 107,7 | - 3,4 | 210,9 | 20,0 | 230,9 | - 8,6 | + 6,3 | - 2,3 |
| 1978 | 72,5 | 49,6 | — | - 26,7 | 106,1 | - 5,6 | 195,9 | 25,8 | 221,7 | - 15,9 | + 5,7 | - 10,2 |
| 1979 | 58,3 | 48,7 | 61,1 | - 27,4 | 75,5 | - 6,1 | 210,1 | 22,1 | 232,2 | - 31,5 | - 3,6 | - 35,1 |
| 1980 | 58,2 | 48,0 | 110,7 | 0,0 | 114,8 | - 6,3 | 325,4 | 6,9 | 332,3 | + 27,0 | - 15,2 | + 11,8 |
| 1981 | 58,2 | 50,4 | 33,6 | - 2,8 | 112,0 | - 8,4 | 243,0 | 31,1 | 274,1 | - 95,7 | + 24,2 | - 71,5 |
| 1982 | 58,2 | 49,6 | 73,0 | - 18,1 | 49,4 | - 5,6 | 206,5 | 31,6 | 238,1 | - 37,5 | + 0,5 | - 37,0 |
| 1981 3 ^e kwartaal | 58,2 | 50,9 | 47,0 | 0,0 | 106,8 | - 6,6 | 256,3 | 18,4 | 274,7 | - 40,3 | - 0,3 | - 40,6 |
| 4 ^e kwartaal | 58,2 | 50,4 | 33,6 | - 2,8 | 112,0 | - 8,4 | 243,0 | 31,1 | 274,1 | - 12,3 | + 12,8 | + 0,5 |
| 1982 1 ^e kwartaal | 58,2 | 49,9 | 45,2 | 0,0 | 72,9 | - 6,2 | 220,0 | 27,6 | 247,6 | - 10,8 | - 3,5 | - 14,3 |
| 2 ^e kwartaal | 58,2 | 51,1 | 20,5 | 0,0 | 72,3 | - 9,3 | 192,8 | 36,1 | 228,9 | - 20,5 | + 8,5 | - 12,0 |
| 3 ^e kwartaal | 58,2 | 50,3 | 43,8 | 0,0 | 100,7 | - 7,3 | 245,7 | 21,0 | 266,7 | + 60,3 | - 15,1 | + 45,2 |
| 4 ^e kwartaal | 58,2 | 49,6 | 73,0 | - 18,1 | 49,4 | - 5,6 | 206,5 | 31,6 | 238,1 | - 66,5 | + 10,6 | - 55,9 |
| 1983 1 ^e kwartaal | 58,2 | 47,4 | 103,7 | - 79,0 | 65,4 | - 5,8 | 189,9 | 31,7 | 221,6 | - 41,4 | 0,0 | - 41,4 |
| 2 ^e kwartaal | 58,2 | 46,8 | 134,0 | 0,0 | 67,2 | - 9,1 | 297,1 | 25,5 | 322,6 | + 99,3 | - 6,1 | + 93,2 |
| 3 ^e kwartaal | 58,2 | 46,8 | 141,2 | - 6,3 | 45,6 | - 6,2 | 279,3 | 20,5 | 299,8 | - 30,4 | - 5,0 | - 35,4 |
| 1982 September | 58,2 | 50,3 | 43,8 | 0,0 | 100,7 | - 7,3 | 245,7 | 21,0 | 266,7 | + 26,7 | - 9,0 | + 17,7 |
| Oktober | 58,2 | 50,1 | 66,4 | 0,0 | 78,5 | - 10,4 | 242,8 | 25,1 | 267,9 | - 24,2 | + 4,1 | - 20,1 |
| November | 58,2 | 49,7 | 66,7 | 0,0 | 70,7 | - 10,5 | 234,8 | 31,5 | 266,3 | - 15,3 | + 6,4 | - 8,9 |
| December | 58,2 | 49,6 | 73,0 | - 18,1 | 49,4 | - 5,6 | 206,5 | 31,6 | 238,1 | - 27,0 | + 0,1 | - 26,9 |
| 1983 Januari | 58,2 | 48,5 | 89,6 | - 36,0 | 53,9 | - 5,1 | 209,1 | 33,2 | 242,3 | - 20,8 | + 1,6 | - 19,2 |
| Februari | 58,2 | 48,1 | 96,6 | - 46,4 | 45,4 | - 5,9 | 196,0 | 30,9 | 226,9 | - 11,6 | - 2,3 | - 13,9 |
| Maart | 58,2 | 47,4 | 103,7 | - 79,0 | 65,4 | - 5,8 | 189,9 | 31,7 | 221,6 | - 9,0 | + 0,7 | - 8,3 |
| April | 58,2 | 45,4 | 117,2 | - 32,9 | 65,1 | - 5,1 | 247,9 | 34,1 | 282,0 | + 44,0 | + 2,4 | + 46,4 |
| Mei | 58,2 | 46,7 | 117,4 | - 4,2 | 65,4 | - 6,3 | 277,2 | 30,7 | 307,9 | + 30,6 | - 3,3 | + 27,3 |
| Juni | 58,2 | 46,8 | 134,0 | 0,0 | 67,2 | - 9,1 | 297,1 | 25,5 | 322,6 | + 24,7 | - 5,2 | + 19,5 |
| Juli | 58,2 | 46,8 | 141,9 | 0,0 | 68,0 | - 6,3 | 308,6 | 22,1 | 330,7 | + 5,5 | - 3,4 | + 2,1 |
| Augustus | 58,2 | 46,8 | 141,5 | 0,0 | 61,6 | - 6,8 | 301,3 | 18,7 | 320,0 | - 9,5 | - 3,4 | - 12,9 |
| September | 58,2 | 46,8 | 141,2 | - 6,3 | 45,6 | - 6,2 | 279,3 | 20,5 | 299,8 | - 26,4 | + 1,8 | - 24,6 |

¹ Exclusief de eventuele tegoeden en verplichtingen op of tegenover het Groothertogdom Luxemburg.

² Omvatten a) de rechten die de Belgische Staat bezit als lid van het I.M.F. en die de N.B.B. krachtens de wet van 9 juni 1969, in haar boekhouding mag opnemen als eigen tegoeden op voorwaarde dat zij de verplichtingen van de Belgische Staat terzake op zich neemt, en b) de voorschotten die de N.B.B. voor haar eigen rekening aan het I.M.F. binnen de « oliefaciliteit » en binnen de « aanvullende kredietfaciliteit » verleende, krachtens een met het I.M.F. gesloten overeenkomst die door de Regering werd goedgekeurd.

³ Inclusief de financiële bijstand op middellange termijn die de Belgische Staat, krachtens de richtlijn van de Raad van de Europese Gemeenschappen van 17 december 1974, heeft verleend aan Italië en die de N.B.B. financiert voor rekening van de Staat, ingevolge de overeenkomst welke op dezelfde datum werd gesloten tussen deze laatste en de N.B.B.

⁴ Verschil tussen de tegoeden op het buitenland (behalve de uitvoeraaccepten in Belgische franken) en de verplichtingen tegenover het buitenland, inzonderheid tegenover de centrale banken.

⁵ Exclusief de boekhoudkundige veranderingen die voortvloeien uit a) wijzigingen van de wisselkoersen die mogelijk de tegenwaarde in Belgische franken van de veranderingen in de bedragen buitenlandse valuta's hebben beïnvloed. b) de toewijzing van bijzondere trekkingsrechten aan België in 1979, 1980 en 1981. c) het in werking treden op 13 maart 1979, van het Europese Monetair Stelsel en later, van bepaalde toepassingsmodaliteiten ervan. Vanaf 1976 werd daarenboven rekening gehouden met een aanpassing die voortvloeit uit verrichtingen tussen de N.B.B. en andere overwegend geldscheppende instellingen die niet op dezelfde dag geboekt werden in de betrokken instellingen.

⁶ Zie tabellen IX-1, 2, 3 en rubriek 6.23.

XIII - 6. — OPGENOMEN BEDRAGEN VAN DE DISCONTOKREDIETEN, VOORSCHOTTEN EN ACCEPTKREDIETEN BIJ HUN OORSPRONG DOOR DE DEPOSITOBANKEN VERLEEND AAN DE BEDRIJVEN EN PARTICULIEREN EN AAN HET BUITENLAND

Zichtbare economische bestemming

(Miljarden franken)

| Einde periode | Kredieten aan bedrijven en particulieren | | | | | | Kredieten aan het buitenland | | | | Eindtotaal |
|-------------------------|--|--|---|------------|---|-------------------|--|---|--------|--------------------|------------|
| | Specifieke financieringen | | | | Kredieten waarvoor geen economische bestemming kon worden bepaald | Totaal | Specifieke financiering van betalings-termijnen bij de uitvoer | Kredieten waarvoor geen economische bestemming kon worden bepaald | | Totaal | |
| | van investeringen in industrie, landbouw en ambachtswezen ¹ | van de bouw en van transacties in onroerende goederen ² | van verkopen en leningen op afbetaling ³ | van invoer | | | | Kas-kredieten ⁴ | Andere | | |
| | (1) | (2) | (3) | (4) | (5) | (6) = (1) tot (5) | (7) | (8) | (9) | (10) = (7) tot (9) | |
| 1974 | 44,4 | 34,9 | 45,2 | 23,7 | 266,3 | 414,5 | 70,9 | 101,1 | 1,7 | 173,7 | 588,2 |
| 1975 | 46,4 | 46,5 | 51,6 | 25,9 | 311,8 | 482,2 | 75,9 | 145,4 | 4,1 | 225,4 | 707,6 |
| 1976 | 50,1 | 61,7 | 73,0 | 27,6 | 354,8 | 567,2 | 77,2 | 156,1 | 13,5 | 246,8 | 814,0 |
| 1977 ⁵ | 48,5 | 84,7 | 91,2 | 29,2 | 415,6 | 669,2 | 93,5 | 187,8 | 15,0 | 296,3 | 965,5 |
| 1978 ⁵ | 61,7 | 114,0 | 102,0 | 32,9 | 430,9 | 741,5 | 102,5 | 210,3 | 13,8 | 326,6 | 1.068,1 |
| 1979 | 78,2 | 152,7 | 114,9 | 39,4 | 499,0 | 884,2 | 119,0 | 253,0 | 16,3 | 388,3 | 1.272,5 |
| 1979 ⁶ | 78,2 | 152,7 | 114,9 | 39,4 | 499,0 | 884,2 | 119,0 | 247,4 | 16,3 | 382,7 | 1.266,9 |
| 1980 | 91,6 | 168,4 | 115,6 | 31,4 | 551,6 | 958,6 | 126,0 | 381,5 | 11,7 | 519,2 | 1.477,8 |
| 1981 Maart | 94,6 | 167,1 | 109,9 | 34,7 | 563,2 | 969,5 | 130,7 | 448,0 | 11,5 | 590,2 | 1.559,7 |
| Juni | 95,6 | 170,2 | 107,3 | 34,7 | 572,8 | 980,6 | 137,7 | 528,7 | 11,2 | 677,6 | 1.658,2 |
| September .. | 98,5 | 169,8 | 103,5 | 41,4 | 584,2 | 997,4 | 140,8 | 560,2 | 10,4 | 711,4 | 1.708,8 |
| December ... | 101,8 | 173,0 | 107,0 | 37,5 | 611,9 | 1.031,2 | 142,7 | 572,2 | 14,0 | 728,9 | 1.760,1 |
| 1982 Maart | 104,9 | 172,1 | 102,2 | 34,8 | 636,2 | 1.050,2 | 148,8 | 735,0 | 15,1 | 898,9 | 1.949,1 |
| Juni | 106,9 | 171,1 | 103,4 | 33,9 | 635,0 | 1.050,3 | 152,4 | 704,4 | 13,7 | 870,5 | 1.920,8 |
| September .. | 108,2 | 169,5 | 101,1 | 32,3 | 620,5 | 1.031,6 | 143,5 | 713,9 | 11,1 | 868,5 | 1.900,1 |
| December ... | 112,3 | 170,5 | 105,1 | 32,2 | 634,9 | 1.055,0 | 153,2 | 685,5 | 11,8 | 850,5 | 1.905,5 |
| 1983 Maart * | 114,0 | 168,3 | 99,3 | 30,0 | 629,1 | 1.040,7 | . | 712,2 | . | 882,3 | 1.923,0 |
| Juni | 116,2 | 168,8 | 101,2 | 31,6 | 619,5 | 1.037,3 | . | 725,8 | . | 892,5 | 1.929,8 |

¹ Kredieten toegestaan in het kader van de wetten van 24 mei 1959, 17 juli 1959, 18 juli 1959, 15 februari 1961, 14 juli 1966 en 30 december 1970 (gesubsidieerde en/of gewaarborgde kredieten), en niet- « gesubsidieerde en/of gewaarborgde » kredieten waarvan ten minste een deel een oorspronkelijke looptijd heeft van 2 jaar of meer op voorwaarde evenwel dat het geen zuiver commerciële kredieten betreft, noch kredieten hoofdzakelijk bestemd voor financiering van de bouw of de aankoop van woningen, kantoren, scholen, ziekenhuizen, enz.

² Kredieten aan ondernemingen die tot maatschappelijk doel hebben de oprichting van gebouwen en/of het uitvoeren van werken van burgerlijke bouwkunde, kredieten aan immobielvennootschappen en kredieten die vooral bestemd zijn voor het financieren van de aankoop of de bouw van woningen, kantoren, scholen, ziekenhuizen, enz.

³ Kredieten aan de kopers en verkopers op afbetaling (ongeacht of de banken al dan niet bij het verkoopcontract zijn betrokken), rechtstreeks door de banken toege-

stane persoonlijke leningen en door de banken aan de financieringsmaatschappijen verleende kredieten.

⁴ Inclusief de promessen op het buitenland, die in tabel XIII-7 begrepen zijn in kolom (2) « Handelspapier ».

⁵ Inclusief het papier dat op de laatste dag van de maand verviel en dat niet kon worden geïnd omdat die dag een zaterdag of een feestdag was.

⁶ Nieuwe reeks: de afwijking t.o.v. de oude reeks is toe te schrijven aan de verwijdering van de kredieten aan landen-leden van de Europese Gemeenschappen.

N.B. Voor de wijze van opstelling: zie *Tijdschrift voor Documentatie en Voorlichting*, XLII^e jaargang, deel, II, n^o 3, september 1967, blz 213 en *Tijdschrift van de Nationale Bank van België*, LI^e jaargang, deel I, n^o 1, januari 1976.

XIII - 7. — OPGENOMEN BEDRAGEN VAN DE DISCONTOKREDIETEN, VOORSCHOTTEN EN ACCEPTKREDIETEN BIJ HUN OORSPRONG DOOR DE DEPOSITOBANKEN VERLEEND AAN DE BEDRIJVEN EN PARTICULIEREN EN AAN HET BUITENLAND

Vorm en houderschap

(Miljarden franken)

| Einde periode | Kredieten bij hun oorsprong door de depositobanken verleend | | | | Kredieten ondergebracht buiten de depositobanken ¹ | | | Kredieten ondergebracht bij de depositobanken | | | | Pro memorie: Andere kredieten ondergebracht bij de banken ² |
|--|---|----------------|---------------|-------------------------------------|---|----------------|------------------------------|---|----------------|---------------|----------------------------------|--|
| | Bank-accepten | Handels-papier | Voor-schotten | Totaal (4) = (1) tot (3) = | Bank-accepten | Handels-papier | Totaal (7) = (5) + (6) | Bank-accepten | Handels-papier | Voor-schotten | Totaal (11) = (8) tot (10) | |
| | (1) | (2) | (3) | (7) + (11) | (5) | (6) | (5) + (6) | (8) | (9) | (10) | (8) tot (10) | (12) |
| A. Kredieten aan bedrijven en particulieren | | | | | | | | | | | | |
| 1974 | 19,6 | 142,6 | 252,3 | 414,5 | 11,7 | 26,6 | 38,3 | 7,9 | 116,0 | 252,3 | 376,2 | 0,3 |
| 1975 | 23,7 | 149,1 | 309,4 | 482,2 | 12,8 | 20,4 | 33,2 | 10,9 | 128,7 | 309,4 | 449,0 | 0,1 |
| 1976 | 24,4 | 171,1 | 371,7 | 567,2 | 12,5 | 35,0 | 47,5 | 11,9 | 136,1 | 371,7 | 519,7 | 0,1 |
| 1977 ³ | 25,5 | 191,6 | 452,1 | 669,2 | 15,6 | 43,0 | 58,6 | 9,9 | 148,6 | 452,1 | 610,6 | 0,2 |
| 1978 ³ | 30,3 | 193,9 | 517,3 | 741,5 | 17,3 | 45,0 | 62,3 | 13,0 | 148,9 | 517,3 | 679,2 | 0,3 |
| 1979 | 34,7 | 207,0 | 642,5 | 884,2 | 20,7 | 44,7 | 65,4 | 14,0 | 162,3 | 642,5 | 818,8 | 0,2 |
| 1980 | 29,1 | 211,4 | 718,1 | 958,6 | 12,9 | 39,4 | 52,3 | 16,2 | 172,0 | 718,1 | 906,3 | 0,0 |
| 1981 Maart | 34,6 | 203,3 | 731,6 | 969,5 | 17,5 | 43,7 | 61,2 | 17,1 | 159,6 | 731,6 | 908,3 | 0,1 |
| Juni | 34,6 | 202,9 | 743,1 | 980,6 | 17,2 | 40,6 | 57,8 | 17,4 | 162,3 | 743,1 | 922,8 | 0,1 |
| September .. | 39,7 | 199,8 | 757,9 | 997,4 | 23,6 | 43,5 | 67,1 | 16,1 | 156,3 | 757,9 | 930,3 | 0,1 |
| December .. | 37,0 | 204,2 | 790,0 | 1.031,2 | 21,5 | 43,6 | 65,1 | 15,5 | 160,6 | 790,0 | 966,1 | 0,0 |
| 1982 Maart | 34,7 | 202,7 | 812,8 | 1.050,2 | 15,4 | 34,7 | 50,1 | 19,3 | 168,0 | 812,8 | 1.000,1 | 0,0 |
| Juni | 33,2 | 204,4 | 812,7 | 1.050,3 | 18,2 | 43,2 | 61,4 | 15,0 | 161,2 | 812,7 | 988,9 | 0,0 |
| September .. | 32,3 | 196,5 | 802,8 | 1.031,6 | 10,3 | 17,3 | 27,6 | 22,0 | 179,2 | 802,8 | 1.004,0 | 0,2 |
| December .. | 32,2 | 201,8 | 821,0 | 1.055,0 | 15,6 | 41,6 | 57,2 | 16,6 | 160,2 | 821,0 | 997,8 | 0,5 |
| 1983 Maart | 30,0 | 200,6 | 810,1 | 1.040,7 | 15,7 | 40,7 | 56,4 | 14,3 | 159,9 | 810,1 | 984,3 | 0,5 |
| Juni | 31,6 | 199,2 | 806,5 | 1.037,3 | 11,4 | 17,7 | 29,1 | 20,2 | 181,5 | 806,5 | 1.008,2 | 0,5 |
| B. Kredieten aan het buitenland | | | | | | | | | | | | |
| 1974 | 32,6 | 37,4 | 103,7 | 173,7 | 15,3 | 14,0 | 29,3 | 17,3 | 23,4 | 103,7 | 144,4 | 0,2 |
| 1975 | 32,6 | 43,2 | 149,6 | 225,4 | 15,1 | 15,1 | 30,2 | 17,5 | 28,1 | 149,6 | 195,2 | 0,7 |
| 1976 | 30,5 | 56,9 | 159,4 | 246,8 | 13,6 | 20,7 | 34,3 | 16,9 | 36,2 | 159,4 | 212,5 | 0,1 |
| 1977 ³ | 36,4 | 68,5 | 191,4 | 296,3 | 17,0 | 32,8 | 49,8 | 19,4 | 35,7 | 191,4 | 246,5 | 1,9 |
| 1978 ³ | 34,4 | 80,5 | 211,7 | 326,6 | 17,9 | 36,3 | 54,2 | 16,5 | 44,2 | 211,7 | 272,4 | 2,4 |
| 1979 | 37,0 | 97,7 | 253,6 | 388,3 | 18,1 | 39,8 | 57,9 | 18,9 | 57,9 | 253,6 | 330,4 | 4,6 |
| 1979 ⁴ | 37,0 | 97,7 | 248,0 | 382,7 | 18,1 | 39,8 | 57,9 | 18,9 | 57,9 | 248,0 | 324,8 | 4,6 |
| 1980 | 30,5 | 116,1 | 372,6 | 519,2 | 12,3 | 46,3 | 58,6 | 18,2 | 69,8 | 372,6 | 460,6 | 9,2 |
| 1981 Maart | 33,5 | 116,2 | 440,5 | 590,2 | 18,1 | 46,3 | 64,4 | 15,4 | 69,9 | 440,5 | 525,8 | 9,6 |
| Juni | 39,0 | 118,6 | 520,0 | 677,6 | 20,4 | 44,7 | 65,1 | 18,6 | 73,9 | 520,0 | 612,5 | 10,0 |
| September .. | 40,8 | 116,7 | 553,9 | 711,4 | 22,0 | 46,7 | 68,7 | 18,8 | 70,0 | 553,9 | 642,7 | 9,1 |
| December .. | 40,0 | 120,4 | 568,5 | 728,9 | 20,7 | 54,0 | 74,7 | 19,3 | 66,4 | 568,5 | 654,2 | 8,7 |
| 1982 Maart | 40,5 | 124,1 | 734,3 | 898,9 | 15,2 | 55,0 | 70,2 | 23,3 | 69,1 | 734,3 | 828,7 | 10,3 |
| Juni | 39,7 | 124,7 | 706,1 | 870,5 | 23,7 | 56,8 | 80,5 | 16,0 | 67,9 | 706,1 | 790,0 | 11,4 |
| September .. | 31,8 | 120,0 | 716,7 | 868,5 | 8,4 | 57,9 | 66,3 | 23,4 | 62,1 | 716,7 | 802,2 | 12,5 |
| December .. | 36,7 | 126,2 | 687,6 | 850,5 | 18,5 | 59,0 | 77,5 | 18,2 | 67,2 | 687,6 | 773,0 | 8,4 |
| 1983 Maart | 39,5 | 128,9 | 713,9 | 882,3 | 20,8 | 59,4 | 80,2 | 18,7 | 69,5 | 713,9 | 802,1 | 8,4 |
| Juni | 37,7 | 129,6 | 725,2 | 892,5 | 14,6 | 58,4 | 73,0 | 23,1 | 71,2 | 725,2 | 819,5 | 7,2 |
| C. Totaal | | | | | | | | | | | | |
| 1974 | 52,2 | 180,0 | 356,0 | 588,2 | 27,0 | 40,6 | 67,6 | 25,2 | 139,4 | 356,0 | 520,6 | 0,5 |
| 1975 | 56,3 | 192,3 | 459,0 | 707,6 | 27,9 | 35,5 | 63,4 | 28,4 | 156,8 | 459,0 | 644,2 | 0,8 |
| 1976 | 54,9 | 228,0 | 531,1 | 814,0 | 26,1 | 55,7 | 81,8 | 28,8 | 172,3 | 531,1 | 732,2 | 0,2 |
| 1977 ³ | 61,9 | 260,1 | 643,5 | 965,5 | 32,6 | 75,8 | 108,4 | 29,3 | 184,3 | 643,5 | 857,1 | 2,1 |
| 1978 ³ | 64,7 | 274,4 | 729,0 | 1.068,1 | 35,2 | 81,3 | 116,5 | 29,5 | 193,1 | 729,0 | 951,6 | 2,7 |
| 1979 | 71,7 | 304,7 | 896,1 | 1.272,5 | 38,8 | 84,5 | 123,3 | 32,9 | 220,2 | 896,1 | 1.149,2 | 4,8 |
| 1979 ⁴ | 71,7 | 304,7 | 890,5 | 1.266,9 | 38,8 | 84,5 | 123,3 | 32,9 | 220,2 | 890,5 | 1.143,6 | 4,8 |
| 1980 | 59,6 | 327,5 | 1.090,7 | 1.477,8 | 25,2 | 85,7 | 110,9 | 34,4 | 241,8 | 1.090,7 | 1.366,9 | 9,2 |
| 1981 Maart | 68,1 | 319,5 | 1.172,1 | 1.559,7 | 35,6 | 90,0 | 125,6 | 32,5 | 229,5 | 1.172,1 | 1.434,1 | 9,7 |
| Juni | 73,6 | 321,5 | 1.263,1 | 1.658,2 | 37,6 | 85,3 | 122,9 | 36,0 | 236,2 | 1.263,1 | 1.535,3 | 10,1 |
| September .. | 80,5 | 316,5 | 1.311,8 | 1.708,8 | 45,6 | 90,2 | 135,8 | 34,9 | 226,3 | 1.311,8 | 1.573,0 | 9,2 |
| December .. | 77,0 | 324,6 | 1.358,5 | 1.760,1 | 42,2 | 97,6 | 139,8 | 34,8 | 227,0 | 1.358,5 | 1.620,3 | 8,7 |
| 1982 Maart | 75,2 | 326,8 | 1.547,1 | 1.949,1 | 30,6 | 89,7 | 120,3 | 44,6 | 237,1 | 1.547,1 | 1.828,8 | 10,3 |
| Juni | 72,9 | 329,1 | 1.518,8 | 1.920,8 | 41,9 | 100,0 | 141,9 | 31,0 | 229,1 | 1.518,8 | 1.778,9 | 11,4 |
| September .. | 64,1 | 316,5 | 1.519,5 | 1.900,1 | 18,7 | 75,2 | 93,9 | 45,4 | 241,3 | 1.519,5 | 1.806,2 | 12,7 |
| December .. | 68,9 | 328,0 | 1.508,6 | 1.905,5 | 34,1 | 100,6 | 134,7 | 34,8 | 227,4 | 1.508,6 | 1.770,8 | 8,9 |
| 1983 Maart | 69,5 | 329,5 | 1.524,0 | 1.923,0 | 36,5 | 100,1 | 136,6 | 33,0 | 229,4 | 1.524,0 | 1.786,4 | 8,9 |
| Juni | 69,3 | 328,8 | 1.531,7 | 1.929,8 | 26,0 | 76,1 | 102,1 | 43,3 | 252,7 | 1.531,7 | 1.827,7 | 7,7 |

¹ Die kredieten zijn hoofdzakelijk ondergebracht bij de N.B.B., bij het H.W.I., bij andere Belgische financiële instellingen en in het buitenland.

² Handelspapier.

³ Inclusief het papier dat op de laatste dag van de maand verviel en dat niet kon worden geïnd omdat die dag een zaterdag of een feestdag was.

⁴ Nieuwe reeks : de afwijking t.o.v. de oude reeks is toe te schrijven aan de verwijdering van de kredieten aan landen-leden van de Europese Gemeenschappen.

N.B. Voor de wijze van opstelling : zie *Tijdschrift voor Documentatie en Voorlichting*, XLII^e jaargang, deel II, n^o 3, september 1967, blz. 243 en *Tijdschrift van de Nationale Bank van België*, LI^e jaargang, deel I, n^o 1, januari 1976.

**XIII - 8. — DISCONTOKREDIETEN, VOORSCHOTTEN EN ACCEPTKREDIETEN AAN DE
BEDRIJVEN EN PARTICULIEREN EN AAN HET BUITENLAND BIJ HUN
OORSPRONG TOEGESTAAN DOOR DE OVERWEGEND GELDSCHEPPENDE
INSTELLINGEN EN ONDERGEBRACHT BIJ DE NATIONALE BANK VAN BELGIE**

(Miljarden franken)

| Einde periode | Kredieten bij hun oorsprong door de N.B.B. verleend (rechtstreekse kredieten) | | | Geherdisconteerde wissels | | | Eindtotaal | | | | Pro memorie : Andere kredieten ondergebracht bij de N.B.B. ² |
|--|---|-------------------|--------------------|---------------------------|--------------------|--------------------|-------------------|--------------------|-------------------|---|--|
| | Handels- papier | Voor- schotten | Totaal | Bank- accepten | Handels- papier | Totaal | Bank- accepten | Handels- papier | Voor- schotten | Totaal | |
| | (1) | (2) | (3) = (1) + (2) | (4) | (5) | (6) = (4) + (5) | (7) | (8) | (9) | (10) = (7) tot (9) = (3) + (6) | |
| A. Kredieten aan bedrijven en particulieren | | | | | | | | | | | |
| 1974 | 2,5 | 0,5 | 3,0 | 5,2 | 11,0 | 16,2 | 5,2 | 13,5 | 0,5 | 19,2 | 1,4 |
| 1975 | 1,3 | 0,4 | 1,7 | 0,0 | 8,7 | 8,7 | 0,0 | 10,0 | 0,4 | 10,4 | 0,3 |
| 1976 | 0,9 | 0,4 | 1,3 | 5,4 | 22,8 | 28,2 | 5,4 | 23,7 | 0,4 | 29,5 | 2,4 |
| 1977 ¹ | 0,7 | 0,4 | 1,1 | 7,6 | 28,6 | 36,2 | 7,6 | 29,3 | 0,4 | 37,3 | 2,8 |
| 1978 ¹ | 0,5 | 0,1 | 0,6 | 12,1 | 34,9 | 47,0 | 12,1 | 35,4 | 0,1 | 47,6 | 5,7 |
| 1979 | 0,2 | 0,3 | 0,5 | 12,0 | 38,7 | 50,7 | 12,0 | 38,9 | 0,3 | 51,2 | 7,6 |
| 1980 | 0,0 | 0,5 | 0,5 | 5,7 | 31,9 | 37,6 | 5,7 | 31,9 | 0,5 | 38,1 | 2,6 |
| 1981 Maart | 0,0 | 0,1 | 0,1 | 11,0 | 33,7 | 44,7 | 11,0 | 33,7 | 0,1 | 44,8 | 5,0 |
| Juni | 0,0 | 0,1 | 0,1 | 10,8 | 33,4 | 44,2 | 10,8 | 33,4 | 0,1 | 44,3 | 6,2 |
| September .. | 0,0 | 0,2 | 0,2 | 14,1 | 35,9 | 50,0 | 14,1 | 35,9 | 0,2 | 50,2 | 7,1 |
| December ... | 0,0 | 0,1 | 0,1 | 11,3 | 36,9 | 48,2 | 11,3 | 36,9 | 0,1 | 48,3 | 6,3 |
| 1982 Maart | 0,0 | 0,2 | 0,2 | 7,9 | 24,9 | 32,8 | 7,9 | 24,9 | 0,2 | 33,0 | 6,2 |
| Juni | 0,0 | 0,0 | 0,0 | 12,0 | 39,7 | 51,7 | 12,0 | 39,7 | 0,0 | 51,7 | 8,4 |
| September .. | 0,0 | 0,3 | 0,3 | 3,3 | 13,4 | 16,7 | 3,3 | 13,4 | 0,3 | 17,0 | 3,9 |
| December ... | 0,0 | 0,5 | 0,5 | 9,7 | 34,8 | 44,5 | 9,7 | 34,8 | 0,5 | 45,0 | 8,3 |
| 1983 Maart | 0,0 | 0,5 | 0,5 | 7,2 | 33,7 | 40,9 | 7,2 | 33,7 | 0,5 | 41,4 | 6,5 |
| Juni | 0,0 | 0,0 | 0,0 | 3,2 | 15,3 | 18,5 | 3,2 | 15,3 | 0,0 | 18,5 | 4,6 |
| B. Kredieten aan het buitenland | | | | | | | | | | | |
| 1974 | 0,0 | 0,0 | 0,0 | 9,5 | 2,5 | 12,0 | 9,5 | 2,5 | 0,0 | 12,0 | 0,0 |
| 1975 | 0,0 | 0,0 | 0,0 | 9,8 | 2,0 | 11,8 | 9,8 | 2,0 | 0,0 | 11,8 | 0,0 |
| 1976 | 0,0 | 0,0 | 0,0 | 8,8 | 4,9 | 13,7 | 8,8 | 4,9 | 0,0 | 13,7 | 0,0 |
| 1977 ¹ | 0,0 | 0,0 | 0,0 | 12,6 | 7,4 | 20,0 | 12,6 | 7,4 | 0,0 | 20,0 | 0,0 |
| 1978 ¹ | 0,0 | 0,0 | 0,0 | 15,5 | 10,3 | 25,8 | 15,5 | 10,3 | 0,0 | 25,8 | 0,0 |
| 1979 | 0,0 | 0,0 | 0,0 | 14,2 | 7,9 | 22,1 | 14,2 | 7,9 | 0,0 | 22,1 | 0,0 |
| 1980 | 0,0 | 0,0 | 0,0 | 6,3 | 0,6 | 6,9 | 6,3 | 0,6 | 0,0 | 6,9 | 0,0 |
| 1981 Maart | 0,0 | 0,0 | 0,0 | 12,4 | 1,5 | 13,9 | 12,4 | 1,5 | 0,0 | 13,9 | 0,1 |
| Juni | 0,0 | 0,0 | 0,0 | 16,6 | 1,3 | 17,9 | 16,6 | 1,3 | 0,0 | 17,9 | 0,7 |
| September .. | 0,0 | 0,0 | 0,0 | 16,0 | 1,9 | 17,9 | 16,0 | 1,9 | 0,0 | 17,9 | 0,5 |
| December ... | 0,0 | 0,0 | 0,0 | 16,4 | 14,6 | 31,0 | 16,4 | 14,6 | 0,0 | 31,0 | 0,1 |
| 1982 Maart | 0,0 | 0,0 | 0,0 | 12,6 | 14,9 | 27,5 | 12,6 | 14,9 | 0,0 | 27,5 | 0,1 |
| Juni | 0,0 | 0,0 | 0,0 | 19,4 | 16,5 | 35,9 | 19,4 | 16,5 | 0,0 | 35,9 | 0,1 |
| September .. | 0,0 | 0,0 | 0,0 | 4,7 | 16,3 | 21,0 | 4,7 | 16,3 | 0,0 | 21,0 | 0,0 |
| December ... | 0,0 | 0,0 | 0,0 | 14,5 | 16,9 | 31,4 | 14,5 | 16,9 | 0,0 | 31,4 | 0,2 |
| 1983 Maart | 0,0 | 0,0 | 0,0 | 15,5 | 16,0 | 31,5 | 15,5 | 16,0 | 0,0 | 31,5 | 0,2 |
| Juni | 0,0 | 0,0 | 0,0 | 9,1 | 16,2 | 25,3 | 9,1 | 16,2 | 0,0 | 25,3 | 0,2 |
| C. Totaal | | | | | | | | | | | |
| 1974 | 2,5 | 0,5 | 3,0 | 14,7 | 13,5 | 28,2 | 14,7 | 16,0 | 0,5 | 31,2 | 1,4 |
| 1975 | 1,3 | 0,4 | 1,7 | 9,8 | 10,7 | 20,5 | 9,8 | 12,0 | 0,4 | 22,2 | 0,3 |
| 1976 | 0,9 | 0,4 | 1,3 | 14,2 | 27,7 | 41,9 | 14,2 | 28,6 | 0,4 | 43,2 | 2,4 |
| 1977 ¹ | 0,7 | 0,4 | 1,1 | 20,2 | 36,0 | 56,2 | 20,2 | 36,7 | 0,4 | 57,3 | 2,8 |
| 1978 ¹ | 0,5 | 0,1 | 0,6 | 27,6 | 45,2 | 72,8 | 27,6 | 45,7 | 0,1 | 73,4 | 5,7 |
| 1979 | 0,2 | 0,3 | 0,5 | 26,2 | 46,6 | 72,8 | 26,2 | 46,8 | 0,3 | 73,3 | 7,6 |
| 1980 | 0,0 | 0,5 | 0,5 | 12,0 | 32,5 | 44,5 | 12,0 | 32,5 | 0,5 | 45,0 | 2,6 |
| 1981 Maart | 0,0 | 0,1 | 0,1 | 23,4 | 35,2 | 58,6 | 23,4 | 35,2 | 0,1 | 58,7 | 5,1 |
| Juni | 0,0 | 0,1 | 0,1 | 27,4 | 34,7 | 62,1 | 27,4 | 34,7 | 0,1 | 62,2 | 6,9 |
| September .. | 0,0 | 0,2 | 0,2 | 30,1 | 37,8 | 67,9 | 30,1 | 37,8 | 0,2 | 68,1 | 7,6 |
| December ... | 0,0 | 0,1 | 0,1 | 27,7 | 51,5 | 79,2 | 27,7 | 51,5 | 0,1 | 79,3 | 6,4 |
| 1982 Maart | 0,0 | 0,2 | 0,2 | 20,5 | 39,8 | 60,3 | 20,5 | 39,8 | 0,2 | 60,5 | 6,3 |
| Juni | 0,0 | 0,0 | 0,0 | 31,4 | 56,2 | 87,6 | 31,4 | 56,2 | 0,0 | 87,6 | 8,5 |
| September .. | 0,0 | 0,3 | 0,3 | 8,0 | 29,7 | 37,7 | 8,0 | 29,7 | 0,3 | 38,0 | 3,9 |
| December ... | 0,0 | 0,5 | 0,5 | 24,2 | 51,7 | 75,9 | 24,2 | 51,7 | 0,5 | 76,4 | 8,5 |
| 1983 Maart | 0,0 | 0,5 | 0,5 | 22,7 | 49,7 | 72,4 | 22,7 | 49,7 | 0,5 | 72,9 | 6,7 |
| Juni | 0,0 | 0,0 | 0,0 | 12,3 | 31,5 | 43,8 | 12,3 | 31,5 | 0,0 | 43,8 | 4,8 |

¹ Inclusief het papier dat op de laatste dag van de maand verviel en dat niet kon worden geïnd omdat die dag een zaterdag of een feestdag was.

² Handelspapier

N.B. Voor de wijze van opstelling : zie *Tijdschrift voor Documentatie en Voorlichting*, XLII^e jaargang, deel II, n^o 3, september 1967, blz. 243 en *Tijdschrift van de Nationale Bank van België*, LI^e jaargang, deel I, n^o 1, januari 1976.

XIII - 9. — OPGENOMEN BEDRAGEN VAN DE DISCONTOKREDIETEN, VOORSCHOTTEN EN ACCEPTKREDIETEN BIJ HUN OORSPRONG DOOR DE OVERWEGEND GELDSCHEPPENDE INSTELLINGEN VERLEEND AAN DE BEDRIJVEN EN PARTICULIEREN EN AAN HET BUITENLAND

(Miljarden franken)

| Einde periode | Kredieten bij hun oorsprong door de overwegend geldscheppende instellingen verleend | | | | Kredieten ondergebracht buiten de overwegend geldscheppende instellingen | | | Kredieten ondergebracht bij de overwegend geldscheppende instellingen ¹ | | | | Pro memoria: Andere kredieten ondergebracht bij de overwegend geldscheppende instellingen ² |
|--|---|----------------|---------------|--------------------------------|--|----------------|-----------------|--|----------------|---------------|---------------------|--|
| | Bank-accepten | Handels-papier | Voor-schotten | Totaal | Bank-accepten | Handels-papier | Totaal | Bank-accepten | Handels-papier | Voor-schotten | Totaal | |
| | (1) | (2) | (3) | (4) = (1) tot (3) = (7) + (11) | (5) | (6) | (7) = (5) + (6) | (8) | (9) | (10) | (11) = (8) tot (10) | (12) |
| A. Kredieten aan bedrijven en particulieren | | | | | | | | | | | | |
| 1974 | 19,6 | 145,1 | 252,8 | 417,5 | 5,8 | 13,7 | 19,5 | 13,8 | 131,4 | 252,8 | 398,0 | 1,7 |
| 1975 | 23,7 | 150,3 | 309,9 | 483,9 | 9,8 | 8,2 | 18,0 | 13,9 | 142,1 | 309,9 | 465,9 | 0,4 |
| 1976 | 24,4 | 171,9 | 372,1 | 568,4 | 5,7 | 10,4 | 16,1 | 18,7 | 161,5 | 372,1 | 552,3 | 2,5 |
| 1977 ³ | 25,5 | 192,3 | 452,5 | 670,3 | 6,5 | 12,8 | 19,3 | 19,0 | 179,5 | 452,5 | 651,0 | 3,0 |
| 1978 ³ | 30,3 | 194,4 | 517,4 | 742,1 | 4,6 | 7,3 | 11,9 | 25,7 | 187,1 | 517,4 | 730,2 | 6,0 |
| 1979 | 34,7 | 207,2 | 642,8 | 884,7 | 8,7 | 6,0 | 14,7 | 26,0 | 201,2 | 642,8 | 870,0 | 7,8 |
| 1980 | 29,1 | 211,4 | 718,6 | 959,1 | 6,8 | 6,5 | 13,3 | 22,3 | 204,9 | 718,6 | 945,8 | 2,6 |
| 1981 Maart | 34,6 | 203,3 | 731,7 | 969,6 | 6,2 | 9,0 | 15,2 | 28,4 | 194,3 | 731,7 | 954,4 | 5,1 |
| Juni | 34,6 | 202,9 | 743,2 | 980,7 | 6,3 | 7,0 | 13,3 | 28,3 | 195,9 | 743,2 | 967,4 | 6,3 |
| September | 39,7 | 199,8 | 758,1 | 997,6 | 8,8 | 5,9 | 14,7 | 30,9 | 193,9 | 758,1 | 982,9 | 7,2 |
| December | 37,0 | 204,2 | 790,1 | 1.031,3 | 9,4 | 4,9 | 14,3 | 27,6 | 199,3 | 790,1 | 1.017,0 | 6,3 |
| 1982 Maart | 34,7 | 202,7 | 813,0 | 1.050,4 | 7,5 | 9,8 | 17,3 | 27,2 | 192,9 | 813,0 | 1.033,1 | 6,2 |
| Juni | 33,2 | 204,4 | 812,7 | 1.050,3 | 6,2 | 3,5 | 9,7 | 27,0 | 200,9 | 812,7 | 1.040,6 | 8,4 |
| September | 32,3 | 196,5 | 803,1 | 1.031,9 | 6,7 | 3,7 | 10,4 | 25,6 | 192,8 | 803,1 | 1.021,5 | 4,1 |
| December | 32,2 | 201,8 | 821,5 | 1.055,5 | 5,9 | 6,0 | 11,9 | 26,3 | 195,8 | 821,5 | 1.043,6 | 8,8 |
| 1983 Maart | 30,0 | 200,6 | 810,6 | 1.041,2 | 8,1 | 5,8 | 13,9 | 21,9 | 194,8 | 810,6 | 1.027,3 | 7,0 |
| Juni | 31,6 | 199,2 | 806,5 | 1.037,3 | 8,2 | 2,3 | 10,5 | 23,4 | 196,9 | 806,5 | 1.026,8 | 5,1 |
| B. Kredieten aan het buitenland | | | | | | | | | | | | |
| 1974 | 32,6 | 37,4 | 103,7 | 173,7 | 5,5 | 11,4 | 16,9 | 27,1 | 26,0 | 103,7 | 156,8 | 0,2 |
| 1975 | 32,6 | 43,2 | 149,6 | 225,4 | 4,7 | 12,9 | 17,6 | 27,9 | 30,3 | 149,6 | 207,8 | 0,7 |
| 1976 | 30,5 | 56,9 | 159,4 | 246,8 | 4,5 | 15,7 | 20,2 | 26,0 | 41,2 | 159,4 | 226,6 | 0,1 |
| 1977 ³ | 36,4 | 68,5 | 191,4 | 296,3 | 4,1 | 25,4 | 29,5 | 32,3 | 43,1 | 191,4 | 266,8 | 1,9 |
| 1978 ³ | 34,4 | 80,5 | 211,7 | 326,6 | 2,1 | 26,0 | 28,1 | 32,3 | 54,5 | 211,7 | 298,5 | 2,4 |
| 1979 | 37,0 | 97,7 | 253,6 | 388,3 | 3,9 | 31,9 | 35,8 | 33,1 | 65,8 | 253,6 | 352,5 | 4,6 |
| 1979 ⁴ | 37,0 | 97,7 | 248,0 | 382,7 | 3,9 | 31,9 | 35,8 | 33,1 | 65,8 | 248,0 | 346,9 | 4,6 |
| 1980 | 30,5 | 116,1 | 372,6 | 519,2 | 4,8 | 44,5 | 49,3 | 25,7 | 71,6 | 372,6 | 469,9 | 9,2 |
| 1981 Maart | 33,5 | 116,2 | 440,5 | 590,2 | 5,1 | 44,2 | 49,3 | 28,4 | 72,0 | 440,5 | 540,9 | 9,7 |
| Juni | 39,0 | 118,6 | 520,0 | 677,6 | 3,8 | 43,3 | 47,1 | 35,2 | 75,3 | 520,0 | 630,5 | 10,7 |
| September | 40,8 | 116,7 | 553,9 | 711,4 | 5,5 | 44,1 | 49,6 | 35,3 | 72,6 | 553,9 | 661,8 | 9,6 |
| December | 40,0 | 120,4 | 568,5 | 728,9 | 4,0 | 38,7 | 42,7 | 36,0 | 81,7 | 568,5 | 686,2 | 8,8 |
| 1982 Maart | 40,5 | 124,1 | 734,3 | 898,9 | 2,6 | 40,1 | 42,7 | 37,9 | 84,0 | 734,3 | 856,2 | 10,4 |
| Juni | 39,7 | 124,7 | 706,1 | 870,5 | 4,3 | 40,3 | 44,6 | 35,4 | 84,4 | 706,1 | 825,9 | 11,5 |
| September | 31,8 | 120,0 | 716,7 | 868,5 | 3,6 | 41,2 | 44,8 | 28,2 | 78,8 | 716,7 | 823,7 | 12,5 |
| December | 36,7 | 126,2 | 687,6 | 850,5 | 3,8 | 41,8 | 45,6 | 32,9 | 84,4 | 687,6 | 804,9 | 8,6 |
| 1983 Maart | 39,5 | 128,9 | 713,9 | 882,3 | 5,1 | 43,0 | 48,1 | 34,4 | 85,9 | 713,9 | 834,2 | 8,6 |
| Juni | 37,7 | 129,6 | 725,2 | 892,5 | 5,5 | 42,3 | 47,8 | 32,2 | 87,3 | 725,2 | 844,7 | 7,4 |
| C. Totaal | | | | | | | | | | | | |
| 1974 | 52,2 | 182,5 | 356,5 | 591,2 | 11,3 | 25,1 | 36,4 | 40,9 | 157,4 | 356,5 | 554,8 | 1,9 |
| 1975 | 56,3 | 193,5 | 459,5 | 709,3 | 14,5 | 21,1 | 35,6 | 41,8 | 172,4 | 459,5 | 673,7 | 1,1 |
| 1976 | 54,9 | 228,8 | 531,5 | 815,2 | 10,2 | 26,1 | 36,3 | 44,7 | 202,7 | 531,5 | 778,9 | 2,6 |
| 1977 ³ | 61,9 | 260,8 | 643,9 | 966,6 | 10,6 | 38,2 | 48,8 | 51,3 | 222,6 | 643,9 | 917,8 | 4,9 |
| 1978 ³ | 64,7 | 274,9 | 729,1 | 1.068,7 | 6,7 | 33,3 | 40,0 | 58,0 | 241,6 | 729,1 | 1.028,7 | 8,4 |
| 1979 | 71,7 | 304,9 | 896,4 | 1.273,0 | 12,6 | 37,9 | 50,5 | 59,1 | 267,0 | 896,4 | 1.222,5 | 12,4 |
| 1979 ⁴ | 71,7 | 304,9 | 890,8 | 1.267,4 | 12,6 | 37,9 | 50,5 | 59,1 | 267,0 | 890,8 | 1.216,9 | 12,4 |
| 1980 | 59,6 | 327,5 | 1.091,2 | 1.478,3 | 11,6 | 51,0 | 62,6 | 48,0 | 276,5 | 1.091,2 | 1.415,7 | 11,8 |
| 1981 Maart | 68,1 | 319,5 | 1.172,2 | 1.559,8 | 11,3 | 53,2 | 64,5 | 56,8 | 266,3 | 1.172,2 | 1.495,3 | 14,8 |
| Juni | 73,6 | 321,5 | 1.263,2 | 1.658,3 | 10,1 | 50,3 | 60,4 | 63,5 | 271,2 | 1.263,2 | 1.597,9 | 17,0 |
| September | 80,5 | 316,5 | 1.312,0 | 1.709,0 | 14,3 | 50,0 | 64,3 | 66,2 | 266,5 | 1.312,0 | 1.644,7 | 16,8 |
| December | 77,0 | 324,6 | 1.358,6 | 1.760,2 | 13,4 | 43,6 | 57,0 | 63,6 | 281,0 | 1.358,6 | 1.703,2 | 15,1 |
| 1982 Maart | 75,2 | 326,8 | 1.547,3 | 1.949,3 | 10,1 | 49,9 | 60,0 | 65,1 | 276,9 | 1.547,3 | 1.889,3 | 16,6 |
| Juni | 72,9 | 329,1 | 1.518,8 | 1.920,8 | 10,5 | 43,8 | 54,3 | 62,4 | 285,3 | 1.518,8 | 1.866,5 | 19,9 |
| September | 64,1 | 316,5 | 1.519,8 | 1.900,4 | 10,3 | 44,9 | 55,2 | 53,8 | 271,6 | 1.519,8 | 1.845,2 | 16,6 |
| December | 68,9 | 328,0 | 1.509,1 | 1.906,0 | 9,7 | 47,8 | 57,5 | 59,2 | 280,2 | 1.509,1 | 1.848,5 | 17,4 |
| 1983 Maart | 69,5 | 329,5 | 1.524,5 | 1.923,5 | 13,2 | 48,8 | 62,0 | 56,3 | 280,7 | 1.524,5 | 1.861,5 | 15,6 |
| Juni | 69,3 | 328,8 | 1.531,7 | 1.929,8 | 13,7 | 44,6 | 58,3 | 55,6 | 284,2 | 1.531,7 | 1.871,5 | 12,5 |

¹ Bij de N.B.B., de depositobanken en de geldscheppende overheidsinstellingen ondergebrachte kredieten (met inbegrip van de kredieten die het H.W.I. financiert door een beroep te doen op de overwegend geldscheppende instellingen).

² Het gaat hier om handelspapier

³ Inclusief het papier dat op de laatste dag van de maand verviel en dat niet kon worden geïnd omdat die dag een zaterdag of een feestdag was.

⁴ Nieuwe reeks: de afwijking t.o.v. de oude reeks is toe te schrijven aan de verwijdering van de kredieten aan landen-leden van de Europese Gemeenschappen. N.B. Voor de wijze van opstelling: zie *Tijdschrift voor Documentatie en Voorlichting*, XLII^e jaargang, deel II, n^o 3, september 1967, blz. 243 en *Tijdschrift van de Nationale Bank van België*, LI^e jaargang, deel I, n^o 1, januari 1976.

XIII - 10. — BALANSEN VAN DE NATIONALE BANK VAN BELGIE

(Miljarden franken)

ACTIVA

| Posten | 1974 31 december | 1975 31 december | 1976 31 december | 1977 31 december | 1978 31 december | 1979 31 december | 1980 31 december | 1981 31 december | 1982 31 december |
|--|------------------------|------------------------|------------------------|------------------------|------------------------|------------------------|------------------------|------------------------|------------------------|
| Goudvoorraad | 71,8 | 71,8 | 71,8 | 72,3 | 72,5 | 58,3 | 58,2 | 58,2 | 58,2 |
| Internationaal Muntfonds : | | | | | | | | | |
| Deelneming | 24,9 | 26,3 | 29,9 | 26,7 | 19,4 | 18,1 | 18,1 | 15,3 | 14,6 |
| Leningen | 0,0 | 0,0 | 0,0 | 1,5 | 0,7 | 0,0 | 0,0 | 0,0 | 0,0 |
| Bijzondere trekkingsrechten | 28,4 | 30,0 | 19,3 | 19,8 | 20,1 | 23,2 | 24,2 | 30,6 | 32,7 |
| Ecu's | — | — | — | — | — | 61,1 | 110,7 | 33,6 | 73,0 |
| Vreemde valuta's | 88,6 | 107,2 | 84,1 | 101,2 | 106,1 | 75,5 | 114,8 | 112,0 | 49,4 |
| Te ontvangen vreemde valuta's en goud : | 0,0 | 0,0 | 0,0 | 0,0 | 0,0 | | | | |
| Europees Fonds voor Monetaire Samenwerking | — | — | — | — | — | 35,7 | 40,1 | 39,6 | 35,7 |
| Andere | — | — | — | — | — | 2,4 | 0,0 | 0,0 | 0,0 |
| Internationale akkoorden | 0,0 | 0,0 | 0,2 | 0,4 | 0,4 | 0,0 | 0,8 | 1,0 | 1,1 |
| Voorschot aan het I.M.F. | — | 2,4 | 9,7 | 9,7 | 9,4 | 7,4 | 5,7 | 4,5 | 2,3 |
| Europees Fonds voor Monetaire Samenwerking | 0,0 | 0,0 | 0,0 | 0,0 | 0,0 | 0,0 | 0,0 | 0,0 | 0,0 |
| E.E.G. : Financiële bijstand op middellange termijn | 6,5 | 6,5 | 6,5 | 6,5 | — | — | — | — | — |
| Debiteuren wegens termijnverkopen van vreemde valuta's en goud | 13,5 | 11,9 | 0,0 | 0,0 | 11,9 | 19,6 | 3,0 | 0,0 | 0,0 |
| Handelspapier | 32,2 | 22,2 | 45,3 | 59,7 | 79,0 | 80,6 | 47,1 | 85,6 | 84,4 |
| Voorschotten op onderpand : | | | | | | | | | |
| Instellingen waarvoor een bijzondere wet geldt | 0,4 | 3,4 | 4,1 | 7,8 | 14,2 | 23,5 | 10,3 | 0,1 | — |
| Banken | 0,2 | 0,0 | 0,1 | 0,1 | 2,0 | 0,2 | 0,1 | 0,5 | — |
| Ondernemingen en particulieren | 0,0 | 0,0 | 0,0 | 0,0 | 0,6 | 0,0 | 0,0 | 0,0 | — |
| Financiële instellingen van de privé-sector | — | — | — | — | — | — | — | — | 0,1 |
| Financiële instellingen van de openbare sector | — | — | — | — | — | — | — | — | 0,0 |
| Overige instellingen van de openbare sector | — | — | — | — | — | — | — | — | 0,0 |
| Privé- en overheidsbedrijven, en particulieren | — | — | — | — | — | — | — | — | 0,5 |
| Overheidseffecten : | | | | | | | | | |
| Belgische overheidseffecten | 5,1 | 4,2 | 20,6 | 37,0 | 37,0 | 37,0 | 37,0 | 37,0 | 37,0 |
| Luxemburgse-overheidseffecten | 0,0 | 0,0 | 0,0 | 0,0 | 0,0 | 0,0 | 0,0 | 0,0 | 0,0 |
| Bijzondere bijstand aan het Rentenfonds | — | — | — | 2,8 | 16,0 | 52,5 | 77,1 | 149,5 | 181,1 |
| Deel- en pasmunt | 0,4 | 0,4 | 0,4 | 0,4 | 0,4 | 0,4 | 0,6 | 0,7 | 0,9 |
| Tegood bij het Bestuur der Postchecks : | 0,0 | 0,0 | | | | | | | |
| Rekening A | — | — | 0,0 | 0,0 | 0,0 | 0,0 | 0,0 | 0,0 | 0,0 |
| Rekening B | — | — | 2,5 | 2,4 | 2,0 | 3,4 | 4,3 | 4,4 | 4,4 |
| Geconsolideerde vordering op de Staat | 34,0 | 34,0 | 34,0 | 34,0 | 34,0 | 34,0 | 34,0 | 34,0 | 34,0 |
| Speciale Schatkistbons | 0,9 | 0,9 | 0,6 | 0,4 | — | — | — | — | — |
| Voorlopige aanpassing naar aanleiding van de wet dd. 3 juli 1972 | 3,4 | 3,4 | 3,4 | 3,4 | 3,4 | 3,4 | 3,4 | 3,4 | 3,4 |
| Te innen waarden | 1,7 | 1,0 | 0,9 | 2,2 | 9,2 | 18,8 | 22,3 | 3,4 | 9,0 |
| Overheidsfondsen | 4,8 | 5,2 | 5,5 | 6,1 | 6,5 | 7,2 | 8,0 | 8,9 | 10,1 |
| Gebouwen, materieel en meubelen | 2,2 | 2,2 | 2,2 | 2,2 | 2,2 | 2,2 | 2,2 | 2,3 | 2,4 |
| Waarden van de Pensioenkas van het Personeel | 5,5 | 6,5 | 7,7 | 9,1 | 10,3 | 11,8 | 13,1 | 14,2 | 15,3 |
| Overgangsrekeningen | 1,1 | 1,3 | 0,9 | 1,2 | 1,5 | 2,0 | 2,1 | 2,9 | 13,4 |
| Totaal der activa | 325,6 | 340,8 | 349,7 | 406,9 | 458,8 | 578,3 | 637,2 | 641,7 | 663,0 |

N.B. Het Jaarverslag van de N.B.B. bevat, als bijlage, al de weekstaten voor het verslagjaar. Het geeft eveneens een beknopte toelichting bij de voornaamste balansposten.

XIII - 10. — BALANSEN VAN DE NATIONALE BANK VAN BELGIE

(Miljarden franken)

PASSIVA

| Posten | 1974 31 december | 1975 31 december | 1976 31 december | 1977 31 december | 1978 31 december | 1979 31 december | 1980 31 december | 1981 31 december | 1982 31 december |
|---|------------------------|------------------------|------------------------|------------------------|------------------------|------------------------|------------------------|------------------------|------------------------|
| Bankbiljetten in omloop | 256,1 | 288,4 | 307,2 | 335,4 | 359,9 | 371,8 | 376,1 | 382,2 | 382,2 |
| Rekeningen-courant en diversen : | | | | | | | | | |
| Schatkist : gewone rekening | 0,0 | 0,0 | 0,0 | 0,0 | 0,0 | 0,0 | 0,0 | 0,0 | 0,0 |
| Instellingen waarvoor een bijzondere wet geldt | 0,1 | 0,2 | 0,3 | 0,2 | 2,9 | 1,5 | 1,8 | 4,1 | — |
| Banken in België | 0,8 | 0,7 | 0,6 | 0,5 | 0,4 | 0,3 | 0,4 | 0,4 | — |
| Ondernemingen en particulieren | 0,7 | 0,8 | 0,9 | 0,8 | 0,7 | 0,9 | 0,6 | 0,8 | — |
| Banken in het buitenland, gewone rekeningen | 0,4 | 0,4 | 0,6 | 0,9 | 1,1 | 1,4 | 1,2 | 1,5 | — |
| Te betalen waarden | 3,7 | 2,3 | 2,1 | 2,0 | 3,3 | 3,8 | 4,8 | 4,1 | — |
| Financiële instellingen van de privé-sector | — | — | — | — | — | — | — | — | 0,4 |
| Financiële instellingen van de openbare sector | — | — | — | — | — | — | — | — | 0,0 |
| Overige instellingen van de openbare sector | — | — | — | — | — | — | — | — | 0,9 |
| Privé- en overheidsbedrijven, en particulieren | — | — | — | — | — | — | — | — | 0,1 |
| Banken in het buitenland en internat. instellingen, gewone rekeningen .. | — | — | — | — | — | — | — | — | 2,3 |
| Te betalen waarden | — | — | — | — | — | — | — | — | 28,0 |
| Internationale akkoorden | 2,6 | 3,2 | — | — | — | — | — | — | — |
| Financiële bijstandsakkoorden | — | — | 2,5 | 2,4 | 2,0 | 3,4 | 4,3 | 4,5 | 4,4 |
| Andere akkoorden | — | — | 0,4 | 0,4 | 0,4 | 0,0 | 0,0 | 0,0 | 0,0 |
| Internationaal Muntfonds : | | | | | | | | | |
| Bijzondere trekkingsrechten, netto cumulatieve toewijzing | 10,2 | 10,2 | 10,2 | 10,2 | 10,2 | 14,7 | 19,2 | 23,6 | 23,6 |
| Europees Fonds voor Monetaire Samenwerking | 0,0 | 0,0 | 0,0 | 23,4 | 26,7 | 27,4 | 0,0 | 2,8 | 18,1 |
| Ecu's te leveren aan het Europees Fonds voor Monetaire Samenwerking | — | — | — | — | — | 86,3 | 162,4 | 163,5 | 166,6 |
| Monetaire reserve : | | | | | | | | | |
| België | 20,7 | — | — | — | 0,4 | — | — | — | — |
| Groothertogdom Luxemburg | 0,3 | — | — | — | — | — | — | — | — |
| Te leveren vreemde valuta's en goud | 11,1 | 12,1 | 0,0 | 0,0 | 16,2 | 28,1 | 3,1 | 0,0 | 0,0 |
| Pensioenkas van het Personeel | 5,5 | 6,5 | 7,7 | 9,1 | 10,3 | 11,8 | 13,1 | 14,2 | 15,3 |
| Overgangsrekeningen | 7,5 | 9,9 | 10,5 | 14,5 | 16,5 | 18,2 | 40,6 | 29,1 | 8,7 |
| Kapitaal | 0,4 | 0,4 | 0,4 | 0,4 | 0,4 | 0,4 | 0,4 | 0,4 | 0,4 |
| Reservefonds : | | | | | | | | | |
| Statutaire reserve | 1,1 | 1,1 | 1,3 | 1,2 | 1,3 | 1,4 | 1,4 | 1,5 | 1,6 |
| Buitengewone reserve | 1,7 | 1,9 | 2,3 | 2,7 | 3,4 | 4,1 | 4,9 | 6,1 | 7,3 |
| Afschrijvingsrekening van gebouwen, materieel en meubelen | 2,1 | 2,1 | 2,1 | 2,1 | 2,0 | 2,1 | 2,1 | 2,1 | 2,2 |
| Te verdelen nettowinst | 0,6 | 0,6 | 0,6 | 0,7 | 0,7 | 0,7 | 0,8 | 0,8 | 0,9 |
| Totaal der passiva | 325,6 | 340,8 | 349,7 | 406,9 | 458,8 | 578,3 | 637,2 | 641,7 | 663,0 |

N.B. Het jaarverslag van de N.B.B. bevat, als bijlage, al de weekstaten voor het verslagjaar. Het geeft eveneens een beknopte toelichting bij de voornaamste balansposten.

XIII - 10. — WEEKSTATEN VAN DE NATIONALE BANK VAN BELGIE

(Miljarden franken)

| Posten | 1982 5 juli | 1983 4 juli | 1982 9 augustus | 1983 8 augustus | 1982 6 september | 1983 5 september | 1982 4 oktober | 1983 10 oktober |
|---|----------------|----------------|--------------------|--------------------|---------------------|---------------------|-------------------|--------------------|
| ACTIVA | | | | | | | | |
| Goudvoorraad | 58,2 | 58,2 | 58,2 | 58,2 | 58,2 | 58,2 | 58,2 | 58,2 |
| Internationaal Muntfonds : | | | | | | | | |
| Deelneming | 14,8 | 14,6 | 14,8 | 14,6 | 14,7 | 14,6 | 14,7 | 14,6 |
| Leningen | 0,0 | 0,0 | 0,0 | 0,0 | 0,0 | 0,0 | 0,0 | 0,0 |
| Bijzondere trekkingsrechten | 32,9 | 29,7 | 32,8 | 29,7 | 32,8 | 29,7 | 32,8 | 29,7 |
| Ecu's | 31,8 | 134,6 | 31,4 | 141,9 | 37,1 | 141,5 | 43,8 | 140,5 |
| Vreemde valuta's | 64,4 | 67,3 | 79,7 | 65,4 | 91,2 | 59,0 | 99,4 | 50,0 |
| Te ontvangen vreemde valuta's en goud : | | | | | | | | |
| Europees Fonds voor Monet. Samenw. | 33,2 | 30,1 | 30,5 | 31,1 | 30,5 | 31,1 | 30,5 | 26,7 |
| Andere | 0,0 | 0,0 | 0,0 | 0,0 | 0,0 | 0,0 | 0,0 | 0,0 |
| Internationale akkoorden | 1,2 | 1,2 | 1,2 | 1,3 | 1,2 | 1,1 | 1,2 | 1,2 |
| Voorschotten aan het I.M.F. | 3,3 | 2,5 | 3,0 | 2,5 | 2,9 | 2,5 | 2,7 | 2,4 |
| Europees Fonds voor Monetaire Samenwerking | 0,0 | 0,0 | 0,0 | 0,0 | 0,0 | 0,0 | 0,0 | 0,0 |
| E.E.G. Financiële bijstand op middellange | | | | | | | | |
| termijn | 0,0 | 0,0 | 0,0 | 0,0 | 0,0 | 0,0 | 0,0 | 0,0 |
| Debiteuren wegens termijnverkopen van vreemde | | | | | | | | |
| valuta's en goud | 0,0 | 0,0 | 0,0 | 0,0 | 0,0 | 0,0 | 0,0 | 0,0 |
| Handelspapier | 94,7 | 42,9 | 74,6 | 22,8 | 69,0 | 15,2 | 41,7 | 44,2 |
| Voorschotten op onderpand | 1,4 | 3,3 | 0,4 | 0,1 | 0,1 | 3,6 | 2,8 | 4,5 |
| Overheidseffecten ^a : | | | | | | | | |
| Belgische overheidseffecten | 37,0 | 37,0 | 37,0 | 37,0 | 37,0 | 37,0 | 37,0 | 37,0 |
| Luxemburgse overheidseffecten | 0,0 | 0,0 | 0,0 | 0,0 | 0,0 | 0,0 | 0,0 | 0,0 |
| Bijzondere bijstand aan het Rentenfonds ^b | 188,0 | 170,3 | 173,5 | 178,2 | 164,2 | 191,4 | 159,5 | 185,0 |
| Deel- en pasmunt | 0,9 | 1,0 | 1,0 | 0,9 | 0,9 | 0,9 | 1,0 | 1,0 |
| Tegoed bij het Bestuur der Postchecks : | | | | | | | | |
| Rekening A | 0,0 | 0,0 | 0,0 | 0,0 | 0,0 | 0,0 | 0,0 | 0,0 |
| Rekening B | 4,8 | 4,8 | 4,8 | 4,8 | 5,0 | 4,6 | 4,9 | 4,8 |
| Geconsolideerde vordering op de Staat | 34,0 | 34,0 | 34,0 | 34,0 | 34,0 | 34,0 | 34,0 | 34,0 |
| Voorlopige aanpassing naar aanleiding van de wet | | | | | | | | |
| dd. 3 juli 1972 | 3,5 | 3,5 | 3,5 | 3,5 | 3,5 | 3,5 | 3,5 | 3,5 |
| Overheidsfondsen | 10,1 | 11,6 | 10,1 | 11,6 | 10,1 | 11,6 | 10,1 | 11,6 |
| Gebouwen, materieel en meubelen | 2,3 | 2,4 | 2,3 | 2,4 | 2,2 | 2,4 | 2,3 | 2,4 |
| Waarden v.d. Pensioenkas v.h. Personeel | 15,7 | 17,0 | 15,6 | 16,9 | 15,6 | 16,9 | 15,5 | 16,8 |
| Diversen | 6,2 | 17,9 | 6,2 | 20,3 | 6,2 | 20,0 | 8,1 | 17,7 |
| | 638,4 | 683,9 | 614,6 | 677,2 | 616,4 | 678,8 | 603,7 | 685,8 |
| ORDEREKENING : | | | | | | | | |
| Bestuur der Postchecks ¹ | 19,4 | 22,1 | 17,8 | 20,2 | 16,6 | 19,1 | 15,8 | 18,0 |
| PASSIVA | | | | | | | | |
| Bankbiljetten in omloop | 404,0 | 404,5 | 383,8 | 391,6 | 384,5 | 391,0 | 382,5 | 393,0 |
| Rekeningen-courant : | | | | | | | | |
| Schatkist : gewone rekening | 0,0 | 0,0 | 0,0 | 0,0 | 0,0 | 0,0 | 0,0 | 0,0 |
| Banken in het buitenland en internationale instel- | | | | | | | | |
| lingen, gewone rekeningen | 1,4 | 4,7 | 1,3 | 2,3 | 2,4 | 3,4 | 2,6 | 2,3 |
| Diverse rekeningen-courant en te betalen | | | | | | | | |
| waarden | 7,3 | 14,0 | 7,1 | 13,4 | 6,0 | 12,4 | 3,9 | 13,1 |
| Internationale akkoorden | | | | | | | | |
| Financiële bijstandsakkoorden | 4,9 | 4,8 | 4,9 | 4,8 | 5,0 | 4,6 | 4,9 | 4,8 |
| Andere akkoorden | 0,0 | 0,0 | 0,0 | 0,1 | 0,0 | 0,1 | 0,1 | 0,0 |
| Internationaal Muntfonds : | | | | | | | | |
| Bijzondere trekkingsrechten, netto cumulatieve | | | | | | | | |
| toewijzing | 23,6 | 23,6 | 23,6 | 23,6 | 23,6 | 23,6 | 23,6 | 23,6 |
| Europees Fonds voor Monetaire Samenwerking | | | | | | | | |
| Ecu's te leveren aan het Europees Fonds voor Mo- | | | | | | | | |
| netaire Samenwerking | 0,0 | 0,0 | 0,0 | 0,0 | 0,0 | 0,0 | 0,0 | 0,0 |
| Monetaire reserve : | | | | | | | | |
| België | 0,0 | 0,0 | 0,0 | 0,0 | 0,0 | 0,0 | 0,0 | 0,0 |
| Groothertogdom Luxemburg | 0,0 | 0,0 | 0,0 | 0,0 | 0,0 | 0,0 | 0,0 | 0,0 |
| Te leveren vreemde valuta's en goud | 0,0 | 0,0 | 0,0 | 0,0 | 0,0 | 0,0 | 0,0 | 0,0 |
| Pensioenkas van het Personeel | 15,7 | 17,0 | 15,6 | 16,9 | 15,6 | 16,9 | 15,5 | 16,8 |
| Diversen | 24,7 | 11,6 | 25,0 | 13,6 | 26,0 | 15,9 | 17,3 | 14,4 |
| Kapitaal | 0,4 | 0,4 | 0,4 | 0,4 | 0,4 | 0,4 | 0,4 | 0,4 |
| Reserves en afschrijvingsrekeningen | 9,7 | 11,2 | 9,7 | 11,2 | 9,7 | 11,2 | 9,7 | 11,2 |
| | 638,4 | 683,9 | 614,6 | 677,2 | 616,4 | 678,8 | 603,7 | 685,8 |
| ORDEREKENING : | | | | | | | | |
| Ministers van Nationale Opvoeding ¹ | 19,4 | 22,1 | 17,8 | 20,2 | 16,6 | 19,1 | 15,8 | 18,0 |
| ^a Maximumbedrag van de portefeuille : | | | | | | | | |
| — Belgische overheidseffecten | 37,0 | 37,0 | 37,0 | 37,0 | 37,0 | 37,0 | 37,0 | 37,0 |
| — Luxemburgse overheidseffecten | 1,2 | 1,2 | 1,2 | 1,2 | 1,2 | 1,2 | 1,2 | 1,2 |
| (Overeenkomst van 15 juli 1977 tussen de Staat en de Bank). | | | | | | | | |
| ^b Gezamenlijk maximumbedrag van de bijstand ² | 190,0 | 210,0 | 190,0 | 210,0 | 190,0 | 210,0 | 190,0 | 210,0 |

N.B. — Het Jaarverslag van de N.B.B. bevat, in bijlage, al de weekstaten voor het verslagjaar. Het geeft eveneens een beknopte toelichting bij de voornaamste balansposten.

¹ Tegoeden voor rekening van de Ministers van Nationale Opvoeding bij het Bestuur der Postchecks (wet van 11 juli 1973 - onderwijswetgeving).

² De « Bijzondere bijstand aan het Rentenfonds » kan de vorm aannemen van een speciaal voorschot of een intekening op certificaten uitgegeven door het Rentenfonds. (Protocol van 15 juli 1977 tussen de Minister van Financiën, het Rentenfonds en de Bank).

XIII - 11. — VERRICHTINGEN IN POSTREKENING

Bron : B.P.C.

| | Aantal rekeningen | Totaal tegoed ¹ | Tegoed van particulieren ² | Credit | | Debet | | Algemene beweging | Verhandelde kapitalen zonder gebruik van chartaal geld |
|------------------------------------|---------------------|----------------------------|---------------------------------------|------------------------|-------------------------------|-------------------------------|--------|-------------------|--|
| | | | | Stortingen en diversen | Giro's | Cheques en diversen | Giro's | | |
| | | | | (einde periode) | (daggemiddelden) ³ | (maandgemiddelden of maanden) | | | |
| (duizenden) | (miljarden franken) | | | | | | | | (%) |
| 1975 | 1.116 | 139,1 | 65,9 | 249,5 | 450,1 | 248,9 | 450,1 | 1.398,7 | 95 |
| 1976 | 1.112 | 157,7 | 72,5 | 276,9 | 502,1 | 276,5 | 502,1 | 1.557,5 | 95 |
| 1977 | 1.112 | 202,7 | 78,9 | 305,5 | 564,3 | 304,2 | 564,3 | 1.738,4 | 95 |
| 1978 | 1.111 | 203,0 | 80,4 | 324,1 | 601,0 | 319,7 | 601,0 | 1.845,8 | 96 |
| 1979 | 1.112 | 212,2 | 80,8 | 348,0 | 645,9 | 348,4 | 645,9 | 1.988,1 | 96 |
| 1980 | 1.120 | 214,7 | 81,3 | 374,0 | 690,1 | 373,0 | 690,1 | 2.127,2 | 96 |
| 1981 | 1.190 | 219,0 | 83,4 | 399,2 | 754,6 | 400,9 | 754,6 | 2.309,3 | 96 |
| 1982 | 1.271 | 239,3 | 86,8 | 431,5 | 823,5 | 430,9 | 823,5 | 2.509,5 | 96 |
| 1981 2 ^e kwartaal | 1.126 | 228,4 | 83,6 | 426,7 | 770,6 | 415,7 | 770,6 | 2.383,6 | 96 |
| 3 ^e kwartaal | 1.166 | 216,5 | 86,8 | 386,3 | 741,6 | 399,7 | 741,6 | 2.269,1 | 96 |
| 4 ^e kwartaal | 1.190 | 213,4 | 81,5 | 399,4 | 741,6 | 386,2 | 741,6 | 2.268,8 | 96 |
| 1982 1 ^e kwartaal | 1.195 | 244,0 | 86,5 | 416,3 | 830,4 | 405,0 | 830,4 | 2.482,1 | 97 |
| 2 ^e kwartaal | 1.191 | 249,6 | 87,6 | 449,3 | 843,7 | 463,2 | 843,7 | 2.600,0 | 96 |
| 3 ^e kwartaal | 1.197 | 220,9 | 86,9 | 420,8 | 812,7 | 427,7 | 812,7 | 2.473,9 | 96 |
| 4 ^e kwartaal | 1.271 | 242,7 | 86,1 | 440,2 | 806,7 | 427,5 | 806,7 | 2.481,1 | 95 |
| 1983 1 ^e kwartaal | 1.266 | 249,5 | 86,4 | 442,8 | 872,8 | 434,7 | 872,8 | 2.623,1 | 97 |
| 2 ^e kwartaal | 1.265 | 277,2 | 89,6 | 478,2 | 914,3 | 432,9 | 914,3 | 2.739,7 | 97 |
| 1982 Juni | 1.191 | 259,5 | 88,0 | 461,5 | 895,9 | 492,0 | 895,9 | 2.745,4 | 96 |
| Juli | 1.192 | 238,7 | 85,1 | 453,2 | 831,6 | 459,9 | 831,6 | 2.576,3 | 96 |
| Augustus | 1.194 | 214,3 | 84,6 | 410,3 | 809,6 | 417,6 | 809,6 | 2.447,1 | 97 |
| September | 1.197 | 209,3 | 91,0 | 398,1 | 796,4 | 404,9 | 796,4 | 2.395,8 | 96 |
| Oktober | 1.268 | 223,2 | 86,6 | 422,2 | 743,6 | 413,8 | 743,6 | 2.323,3 | 93 |
| November | 1.269 | 225,8 | 84,8 | 409,1 | 751,8 | 345,7 | 751,8 | 2.258,4 | 95 |
| December | 1.271 | 279,2 | 86,9 | 489,2 | 924,8 | 522,9 | 924,8 | 2.861,7 | 96 |
| 1983 Januari | 1.270 | 246,1 | 81,9 | 418,9 | 789,2 | 401,2 | 789,2 | 2.398,5 | 97 |
| Februari | 1.269 | 249,0 | 92,0 | 461,6 | 921,0 | 464,9 | 921,0 | 2.768,4 | 97 |
| Maart | 1.266 | 253,5 | 85,2 | 447,8 | 908,3 | 437,9 | 908,3 | 2.702,3 | 97 |
| April | 1.266 | 284,5 | 88,3 | 441,5 | 866,4 | 446,2 | 866,4 | 2.620,5 | 97 |
| Mei | 1.266 | 270,5 | 92,3 | 505,4 | 937,3 | 507,4 | 937,3 | 2.887,5 | 97 |
| Juni | 1.265 | 276,7 | 88,2 | 487,9 | 939,0 | 345,2 | 939,0 | 2.711,2 | 96 |

¹ Inclusief het tegoed van de particulieren en van de Rijksrekenplichtigen.

² De cijfers over de tegoeden der particulieren per einde periode, worden in de stand van de Staatsschuld gepubliceerd (cf. tabel XVI-3a).

³ Gemiddeld tegoed aan het einde van elke dag der maand, zowel werkdagen als niet-werkdagen. Voor een zon- of feestdag is het vermelde tegoed dat van de vorige werkdag.

XIII - 12. — ALGEMENE STAAT DER BANKEN¹

(Miljarden franken)

Activa

| Posten | 1979 31 december | 1980 31 december | 1981 31 december | 1982 31 december | 1982 31 juli | 1983 31 juli | 1982 31 augustus | 1983 31 augustus |
|---|---------------------|---------------------|---------------------|---------------------|-----------------|-----------------|---------------------|---------------------|
| Kas, Nationale Bank, postrekening, N.K.B.K. ... | 14,8 | 14,1 | 13,6 | 14,0 | 11,8 | 13,2 | 12,1 | 11,9 |
| Daggeld | 42,4 | 38,9 | 49,4 | 63,2 | 61,7 | 80,0 | 114,9 | 109,4 |
| Bankiers | 875,3 | 1.133,5 | 1.517,9 | 1.790,2 | 1.791,4 | 1.870,5 | 1.833,9 | 1.992,1 |
| Moedermaatschappij, succursalen en filialen | 279,3 | 460,1 | 703,9 | 795,6 | 735,7 | 880,8 | 768,9 | 825,5 |
| Andere te innen waarden op korte termijn | 40,2 | 39,9 | 45,0 | 41,9 | 55,6 | 49,6 | 49,7 | 44,7 |
| Wissels | 314,4 | 428,8 | 535,3 | 663,6 | 650,8 | 837,8 | 666,3 | 840,1 |
| a) Overheidspapier | 74,5 | 161,0 | 281,1 | 408,4 | 395,7 | 537,7 | 407,4 | 547,8 |
| b) Handelswissels ^a | 239,9 | 267,8 | 254,2 | 255,2 | 255,1 | 300,1 | 258,9 | 292,3 |
| Prolongaties en voorschotten op effecten | 3,7 | 5,3 | 1,4 | 1,5 | 1,4 | 1,9 | 1,4 | 1,8 |
| Debiteuren wegens verstrekte accepten | 71,7 | 59,6 | 77,0 | 68,9 | 68,7 | 65,2 | 66,1 | 60,8 |
| Diverse debiteuren | 909,4 | 1.141,9 | 1.478,9 | 1.678,6 | 1.651,4 | 1.749,8 | 1.674,3 | 1.788,5 |
| Effecten | 604,1 | 626,5 | 657,4 | 713,2 | 685,6 | 829,2 | 679,6 | 839,3 |
| a) Belgische overheidsfondsen | 543,7 | 560,4 | 567,2 | 612,3 | 584,2 | 684,0 | 581,7 | 694,1 |
| b) Overige leningen | 59,7 | 65,3 | 89,3 | 99,7 | 100,3 | 143,8 | 96,8 | 144,0 |
| c) Aandelen en deelbewijzen | 0,6 | 0,5 | 0,6 | 0,9 | 0,8 | 1,1 | 0,8 | 0,9 |
| d) Overige effecten | 0,1 | 0,3 | 0,3 | 0,3 | 0,3 | 0,3 | 0,3 | 0,3 |
| Belegde wettelijke reserve | 2,0 | 2,2 | 2,5 | 2,8 | 2,8 | 3,2 | 2,8 | 3,2 |
| Participaties | 18,2 | 22,9 | 28,6 | 35,3 | 32,4 | 38,3 | 32,6 | 38,4 |
| a) Filialen | 7,0 | 11,9 | 16,0 | 21,5 | 18,8 | 24,4 | 19,0 | 24,5 |
| b) Overige participaties | 11,2 | 11,0 | 12,6 | 13,8 | 13,6 | 13,9 | 13,6 | 13,9 |
| Oprichtings- en eerste inrichtingskosten | 1,2 | 1,4 | 1,4 | 1,5 | 1,5 | 1,6 | 1,5 | 1,6 |
| Gebouwen | 21,3 | 22,3 | 23,1 | 23,5 | 23,2 | 24,5 | 23,3 | 24,6 |
| Participaties in filialen voor immobiliën | 1,6 | 1,6 | 1,6 | 1,9 | 1,6 | 1,9 | 1,6 | 1,9 |
| Vorderingen op filialen voor immobiliën | 0,1 | 0,1 | 0,1 | 0,1 | 0,1 | 0,0 | 0,1 | 0,0 |
| Materieel en meubilair | 3,5 | 3,7 | 4,1 | 5,4 | 5,0 | 6,5 | 5,2 | 6,7 |
| Diversen | 91,7 | 103,2 | 150,3 | 177,3 | 179,5 | 170,9 | 187,6 | 188,3 |
| Totaal der activa | 3.294,9 | 4.106,0 | 5.291,5 | 6.078,5 | 5.960,2 | 6.624,9 | 6.121,9 | 6.778,8 |
| ^a De rubriek « Handelswissels » omvat niet de : — bij de N.B.B. en de andere publieke kredietinstellingen herdis- conteeerde wissels | 99,8 | 101,3 | 114,4 | 122,3 | 120,6 | 90,2 | 111,0 | 87,2 |
| — wissels « en pension » bij de publieke kredietinstellingen ... | 0,6 | 0,8 | 1,5 | 0,1 | 0,4 | 83,0 | 0,1 | 0,8 |

¹ De algemene staat bevat, wat betreft de banken welke hun bedrijvigheid in hoofdzaak in het buitenland uitoefenen, slechts de bestanddelen der activa van de Belgische zetels. De saldi van de rekeningen geopend door deze laatste op naam van

de in het buitenland gevestigde zetels zijn opgenomen onder rubriek « Moedermaatschappij, succursalen en filialen ».

XIII - 12. — ALGEMENE STAAT DER BANKEN¹

(Miljarden franken)

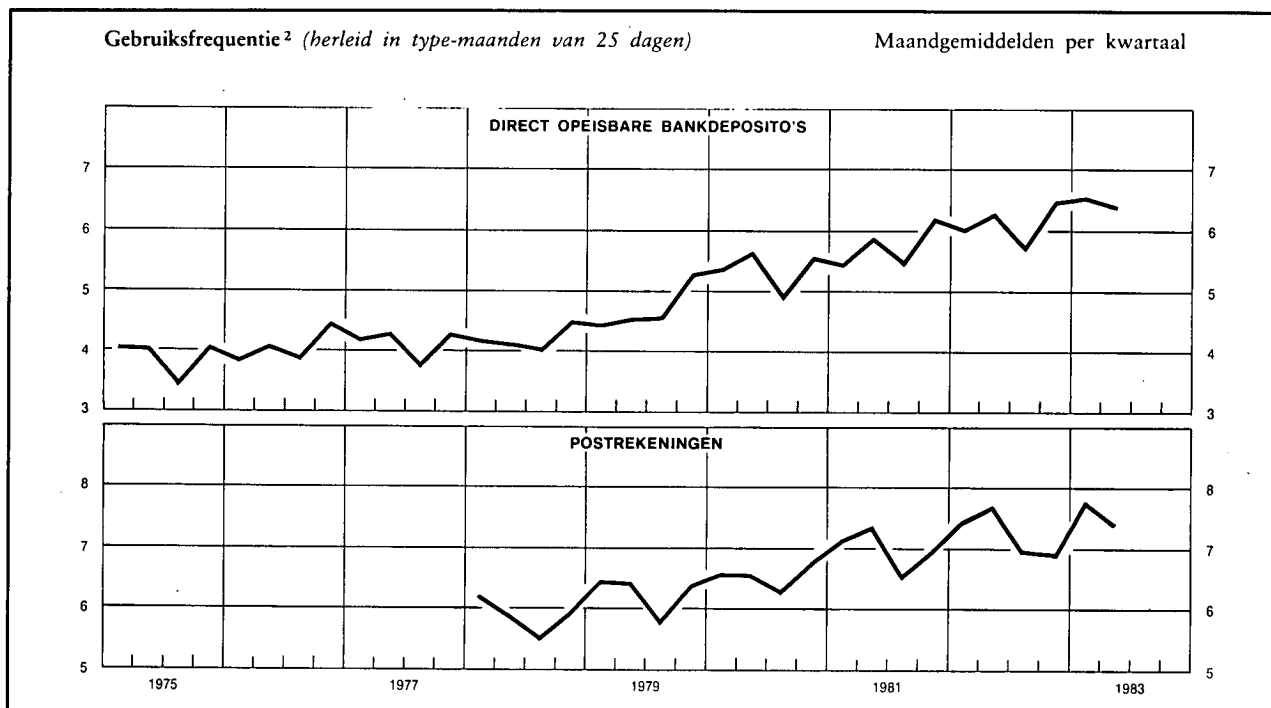
Passiva

| Posten | 1979 31 december | 1980 31 december | 1981 31 december | 1982 31 december | 1982 31 juli | 1983 31 juli | 1982 31 augustus | 1983 31 augustus |
|--|---------------------|---------------------|---------------------|---------------------|-----------------|-----------------|---------------------|---------------------|
| <i>Opvraagbaar :</i> | | | | | | | | |
| Schuldeisers gedekt door zakelijke zekerheden | 5,1 | 4,9 | 5,6 | 7,5 | 11,9 | 6,1 | 6,5 | 11,2 |
| a) Schuldeisers gewaarborgd door voorrechten | 4,2 | 4,3 | 5,1 | 5,8 | 5,3 | 5,9 | 4,2 | 4,3 |
| b) Schuldeisers bij overeenkomst door zakelijke zekerheden gewaarborgd | 0,9 | 0,6 | 0,5 | 1,7 | 6,6 | 0,2 | 2,3 | 6,9 |
| Daggeld | 84,7 | 88,7 | 94,2 | 130,9 | 128,4 | 192,7 | 172,6 | 189,0 |
| a) Gedekt door reële zekerheden | 13,9 | 7,5 | 7,9 | 10,4 | 8,0 | 8,8 | 8,4 | 7,9 |
| b) Niet-gedekt door reële zekerheden | 70,8 | 81,2 | 86,3 | 120,5 | 120,4 | 183,9 | 164,2 | 181,1 |
| Bankiers | 1.365,2 | 1.903,5 | 2.656,9 | 3.062,7 | 3.007,9 | 3.238,1 | 3.068,9 | 3.340,4 |
| Moedermaatschappij, succursalen en filialen | 217,8 | 328,2 | 445,9 | 526,6 | 521,4 | 654,8 | 565,8 | 682,1 |
| Wissels geaccepteerd | 71,7 | 59,6 | 77,0 | 68,9 | 68,7 | 65,2 | 66,1 | 60,8 |
| Andere te betalen waarden op korte termijn | 21,9 | 27,5 | 28,2 | 34,7 | 31,7 | 38,8 | 30,6 | 44,0 |
| Crediteuren wegens wissels ter incasso | 4,5 | 3,7 | 4,6 | 4,8 | 6,0 | 5,5 | 4,9 | 5,4 |
| Deposito's en crediteuren | 1.192,0 | 1.281,4 | 1.452,1 | 1.620,8 | 1.574,6 | 1.725,6 | 1.596,2 | 1.739,4 |
| a) Dadelijk opvraagbaar | 357,3 | 356,1 | 388,2 | 422,7 | 407,1 | 448,8 | 410,7 | 448,3 |
| b) Op hoogstens dertig dagen | 136,1 | 198,2 | 272,7 | 347,9 | 304,0 | 353,0 | 339,4 | 373,5 |
| c) Op meer dan dertig dagen | 292,6 | 323,1 | 376,7 | 419,9 | 455,0 | 470,4 | 436,8 | 458,0 |
| d) Op meer dan één jaar | 18,7 | 13,6 | 8,2 | 14,0 | 7,4 | 12,1 | 7,7 | 13,1 |
| e) Op meer dan twee jaar | 21,2 | 23,3 | 25,0 | 27,9 | 26,6 | 38,2 | 27,1 | 39,5 |
| f) Bankboekjes | 363,9 | 365,6 | 380,0 | 387,1 | 373,2 | 401,7 | 373,2 | 405,5 |
| g) Andere op boekjes ingeschreven deposito's | 2,2 | 1,5 | 1,3 | 1,3 | 1,3 | 1,4 | 1,3 | 1,5 |
| Obligaties en kasbons | 145,7 | 193,7 | 238,4 | 293,9 | 266,5 | 339,5 | 270,6 | 345,5 |
| Nog te storten bedragen op fondsen en participaties | 1,7 | 1,7 | 1,5 | 1,6 | 1,6 | 1,6 | 1,6 | 1,6 |
| Diversen | 99,3 | 114,6 | 170,9 | 195,4 | 213,2 | 205,9 | 209,5 | 206,9 |
| <i>Totaal opvraagbaar</i> | <i>3.209,6</i> | <i>4.007,5</i> | <i>5.175,3</i> | <i>5.947,8</i> | <i>5.831,9</i> | <i>6.473,8</i> | <i>5.993,3</i> | <i>6.626,3</i> |
| <i>Speciaal opvraagbaar :</i> | | | | | | | | |
| Achtergestelde passiva | 9,7 | 15,9 | 24,1 | 27,1 | 27,4 | 38,0 | 27,6 | 39,1 |
| <i>Niet opvraagbaar :</i> | | | | | | | | |
| Kapitaal | 42,6 | 47,9 | 51,0 | 54,7 | 53,1 | 59,8 | 53,1 | 60,0 |
| Niet beschikbare reserve wegens uitgiftepremie | 4,7 | 2,4 | 2,5 | 2,4 | 2,4 | 3,0 | 2,4 | 3,0 |
| Wettelijke reserve (art. 13, K.B. 185) | 2,0 | 2,2 | 2,5 | 2,8 | 2,7 | 3,2 | 2,8 | 3,2 |
| Beschikbare reserve | 18,7 | 20,9 | 23,2 | 26,8 | 26,6 | 29,2 | 26,6 | 29,3 |
| Andere reserves | 6,5 | 6,5 | 6,8 | 9,5 | 9,5 | 10,2 | 9,5 | 10,2 |
| Reservefonds | 1,1 | 2,7 | 6,1 | 7,4 | 6,6 | 7,7 | 6,6 | 7,7 |
| <i>Totaal niet opvraagbaar</i> | <i>75,6</i> | <i>82,6</i> | <i>92,1</i> | <i>103,6</i> | <i>100,9</i> | <i>113,1</i> | <i>101,0</i> | <i>113,4</i> |
| Totaal der passiva | 3.294,9 | 4.106,0 | 5.291,5 | 6.078,5 | 5.960,2 | 6.624,9 | 6.121,9 | 6.778,8 |

¹ De algemene staat bevat, wat betreft de banken welke hun bedrijvigheid in hoofdzaak in het buitenland uitoefenen, slechts de bestanddelen der passiva van de Belgische zetels. De saldi van de rekeningen geopend door deze laatste op naam van

de in het buitenland gevestigde zetels zijn opgenomen onder rubriek « Moedermaatschappij, succursalen en filialen ».

XIII - 13. — GEZAMENLIJKE BETALINGEN DOOR MIDDEL VAN DIRECT OPEISBARE BANKDEPOSITO'S IN BELGISCHE FRANKEN EN VAN TEGOEDEN IN POSTREKENING ¹



| Maandgemiddelden of maand | Gezamenlijke betalingen uitgedrukt in type-maand van 25 dagen door middel van | | | Gebruiksfrequentie ² | | |
|------------------------------------|---|---------------------------------------|---------|--|--|---------------------------------------|
| | direct opeisbare bankdeposito's ³ | tegoeden in postrekening ⁴ | Totaal | bruto | herleid in type-maanden van 25 dagen | |
| | (miljarden franken) | | | direct opeisbare bankdeposito's ³ | direct opeisbare bankdeposito's ³ | tegoeden in postrekening ⁴ |
| 1975 | 709,6 | 408,4 | 1.118,0 | 3,91 | 3,88 | * 5,05 |
| 1976 | 828,6 | 449,2 | 1.277,8 | 4,13 | 4,08 | 4,94 |
| 1977 | 936,5 | 509,0 | 1.445,5 | 4,17 | 4,13 | |
| 1978 | 1.012,5 | 530,0 | 1.542,5 | 4,21 | 4,19 | 5,87 |
| 1979 | 1.150,7 | 567,4 | 1.718,1 | 4,71 | 4,67 | 6,25 |
| 1980 | 1.312,1 | 602,7 | 1.914,8 | 5,44 | 5,37 | 6,57 |
| 1981 | 1.440,4 | 652,9 | 2.093,3 | 5,82 | 5,76 | 7,00 |
| 1982 | 1.625,8 | 706,9 | 2.332,7 | 6,22 | 6,15 | 7,25 |
| 1981 2 ^e kwartaal | 1.474,8 | 699,0 | 2.173,8 | 5,80 | 5,87 | 7,35 |
| 3 ^e kwartaal | 1.393,0 | 618,0 | 2.011,0 | 5,64 | 5,49 | 6,54 |
| 4 ^e kwartaal | 1.551,5 | 638,8 | 2.190,3 | 6,30 | 6,22 | 6,98 |
| 1982 1 ^e kwartaal | 1.513,8 | 720,1 | 2.233,9 | 6,14 | 6,05 | 7,44 |
| 2 ^e kwartaal | 1.685,0 | 762,3 | 2.447,3 | 6,21 | 6,29 | 7,69 |
| 3 ^e kwartaal | 1.540,7 | 675,6 | 2.216,3 | 5,92 | 5,76 | 6,97 |
| 4 ^e kwartaal | 1.763,7 | 669,4 | 2.433,1 | 6,59 | 6,49 | 6,91 |
| 1983 1 ^e kwartaal | 1.751,0 | 756,3 | 2.507,3 | 6,65 | 6,57 | 7,79 |
| 2 ^e kwartaal | 1.822,3 | 752,8 | 2.575,1 | 6,40 | 6,40 | 7,40 |
| 1982 Augustus | 1.468,0 | 708,2 | 2.176,2 | 5,58 | 5,58 | 7,47 |
| September | 1.574,4 | 664,5 | 2.238,9 | 6,18 | 5,94 | 6,58 |
| Oktober | 1.600,8 | 562,0 | 2.162,8 | 6,16 | 5,92 | 5,88 |
| November | 1.708,0 | 685,3 | 2.393,3 | 6,17 | 6,43 | 7,15 |
| December | 1.982,4 | 761,0 | 2.743,4 | 7,39 | 7,11 | 7,65 |
| 1983 Januari | 1.725,9 | 656,0 | 2.381,9 | 6,34 | 6,34 | 7,13 |
| Februari | 1.763,9 | 873,2 | 2.637,1 | 6,38 | 6,65 | 8,49 |
| Maart | 1.763,2 | 739,6 | 2.502,8 | 7,26 | 6,72 | 7,67 |
| April | 1.773,8 | 695,1 | 2.468,9 | 6,49 | 6,49 | 6,92 |
| Mei | 1.827,8 | 906,1 | 2.733,9 | 6,16 | 6,41 | 8,63 |
| Juni | 1.865,2 | 657,1 | 2.522,3 | 6,55 | 6,30 | 6,60 |
| Juli | 1.724,7 | 908,3 | 2.633,0 | 5,75 | 5,75 | 9,40 |
| Augustus | 1.808,4 | | | 6,48 | 6,23 | |

¹ Benaderende gegevens volgens het totaal der debetverrichtingen (incl. de rekeningen van de vreemde landen en de debetverrichtingen met betrekking tot betalingen aan het buitenland).

² De gebruiksfrequentie wordt verkregen door deling van het bedrag der debiteringen op de rekeningen van de direct opeisbare bankdeposito's in Belgische franken of op de postrekeningen van de particulieren en de buitengewone Rijksrekenplichtigen door de gemiddelde tegoeden op deze rekeningen tijdens de beschouwde periode.

³ De banken die medewerken aan de opstelling van de statistiek vertegenwoordigen, gemeten naar de belangrijkheid van de dadelijk opvraagbare deposito's in Belgische franken van hun cliënteel (excl. banken), ongeveer 85 % van de gezamenlijke banken.

⁴ Uit de brutogegevens werden de dubbel getelde overschrijvingen verwijderd, die voortvloeien uit de inrichting van de Rijksboekhouding en waarvan een telling mogelijk was.

N.B. — Wijze van opstelling : zie *Tijdschrift voor Documentatie en Voorlichting*, XXV^e jaargang, deel II, n^o 4, oktober 1950, blz. 222.

Bibliografische referenties : *Jaarverslagen van de N.B.B.* — *Belgisch Staatsblad* : Algemene staat der banken. — *Statistisch Jaarboek voor België*. — *Statistisch Tijdschrift van het N.I.S.* — *Belgische economische statistieken 1960-1970*. — *Tijdschrift voor Documentatie en Voorlichting* : XI^e jaargang, deel I, n^o 1, januari 1965, blz. 21 ; XII^e jaargang, deel I, n^o 1, januari 1967, blz. 19 ; deel II, n^o 3, september 1967, blz. 242. — *Jaarverslagen van de Bankcommissie*.

**XIV. — FINANCIËLE INSTELLINGEN
ANDERE DAN OVERWEGEND GELDSCHEPPENDE**

4. — VOORNAAMSTE ACTIVA EN PASSIVA VAN HET RENTENFONDS

(Miljarden franken)

Bron : Jaarverslag van het Rentenfonds.

| Einde periode | Activa | | | | | Passiva | | | |
|----------------------|-----------------------|---|--------------------------------------|---------------------------------|---|--|--|-----------------------------|--------------------------|
| | Portefeuille | | | Creditsaldo bij de N.B.B. | Uitgeleend geld op zeer korte termijn | Certificaten van het Rentenfonds | Opgenomen geld op zeer korte termijn | Debetsaldo bij de N.B.B. | |
| | Genoteerde waarden | Schatkist- certificaten tranche B | Andere schatkist- certificaten | | | | | Gewone voorschotten | Speciale voorschotten |
| | | | | nominale waarde | | | | | |
| 1974 | 12,2 | 9,1 | ... | ... | 0,7 | 18,1 | ... | ... | |
| 1975 | 17,9 | 6,0 | ... | ... | 2,8 | 20,1 | 0,3 | 2,9 | |
| 1976 | 14,9 | 6,0 | 1,4 | ... | ... | 15,7 | ... | 3,6 | |
| 1977 | 17,5 | — | 2,8 | ... | ... | 7,0 | ... | 7,4 | 2,8 |
| 1978 | 22,3 | — | 16,0 | ... | ... | 5,2 | ... | 13,9 | 16,0 |
| 1979 | 33,1 | — | 52,5 | ... | ... | 7,1 | ... | 23,2 | 52,5 |
| 1980 September | 32,0 | — | 67,2 | ... | ... | 23,0 | ... | 4,3 | 67,2 |
| December | 29,7 | — | 77,1 | ... | ... | 18,3 | ... | 9,9 | 77,1 |
| 1981 Maart | 31,8 | — | 108,6 | ... | ... | 28,3 | ... | ... | 107,1 |
| Juni | 31,7 | — | 122,1 | ... | ... | 28,7 | ... | 0,1 | 122,1 |
| September | 27,7 | — | 134,5 | ... | ... | 24,1 | ... | ... | 132,9 |
| December | 25,2 | — | 151,9 | ... | ... | 28,0 | ... | ... | 149,5 |
| 1982 Januari | 24,3 | — | 149,1 | ... | ... | 28,3 | ... | ... | 143,5 |
| Februari | 24,7 | — | 172,5 | ... | ... | 28,4 | ... | ... | 165,4 |
| Maart | 23,8 | — | 167,1 | ... | ... | 27,2 | ... | ... | 159,1 |
| April | 21,7 | — | 176,1 | ... | ... | 22,8 | ... | ... | 168,3 |
| Mei | 21,7 | — | 199,5 | ... | ... | 24,4 | ... | ... | 188,3 |
| Juni | 22,7 | — | 175,0 | ... | ... | 24,7 | ... | ... | 174,3 |
| Juli | 20,3 | — | 165,3 | ... | ... | 29,0 | ... | ... | 154,5 |
| Augustus | 19,0 | — | 178,5 | ... | ... | 29,4 | ... | ... | 164,7 |
| September | 19,3 | — | 176,5 | ... | ... | 26,1 | ... | ... | 164,6 |
| Oktober | 18,8 | — | 182,2 | ... | ... | 27,7 | ... | ... | 165,9 |
| November | 17,2 | — | 174,7 | ... | ... | 27,2 | ... | ... | 156,1 |
| December | 16,6 | — | 192,4 | ... | ... | 28,9 | ... | ... | 181,1 |

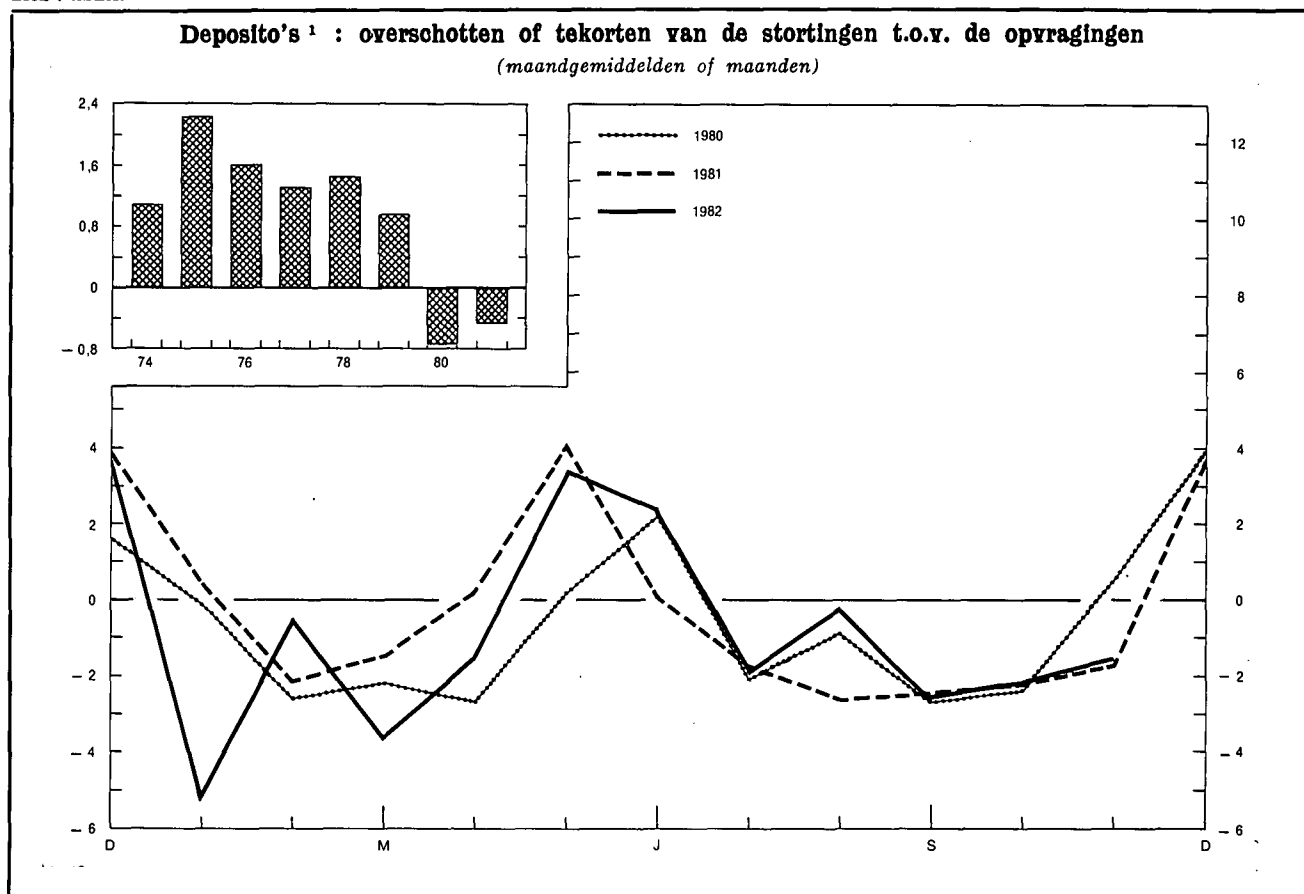
XIV · 5. — ALGEMENE SPAAR- EN LIJFRENTOKAS

5a. — Spaarkas

Verrichtingen van de gezinnen

(Miljarden franken)

Bron : ASLK.



| Periode | Deposito's 1 | | | Spaarbons 2 | | Totaal |
|------------------------------------|--------------|-------------|--|-------------|------------------|-----------------|
| | Stortingen 3 | Opvragingen | Overschot of tekort (8) = (1) - (2) | Saldi 4 | Bedrag in omloop | |
| | | | | | (einde periode) | |
| | (1) | (2) | (8) = (1) - (2) | (4) | (5) | (6) = (4) + (5) |
| 1974 | 196,1 | 183,0 | 13,1 | 248,5 | 29,8 | 278,3 |
| 1975 | 244,4 | 216,9 | 27,5 | 287,5 | 39,9 | 327,4 |
| 1976 | 302,4 | 283,1 | 19,3 | 319,5 | 49,5 | 369,0 |
| 1977 | 371,3 | 355,7 | 15,6 | 348,9 | 65,4 | 414,3 |
| 1978 | 488,8 | 471,4 | 17,4 | 380,3 | 78,6 | 458,9 |
| 1979 | 638,8 | 627,3 | 11,5 | 408,6 | 95,4 | 504,0 |
| 1980 | 848,5 | 857,4 | - 8,9 | 419,1 | 123,5 | 542,6 |
| 1981 | 989,9 | 995,6 | - 5,7 | 433,0 | 149,0 | 582,0 |
| 1980 3 ^e kwartaal | 223,7 | 229,4 | - 5,7 | 397,7 | 117,6 | 515,3 |
| 4 ^e kwartaal | 221,4 | 219,4 | 2,0 | 419,1 | 123,5 | 542,6 |
| 1981 1 ^e kwartaal | 237,1 | 240,3 | - 3,2 | 415,9 | 133,9 | 549,8 |
| 2 ^e kwartaal | 257,6 | 253,2 | 4,4 | 420,3 | 140,5 | 560,8 |
| 3 ^e kwartaal | 224,1 | 230,8 | - 6,7 | 413,6 | 144,2 | 557,8 |
| 4 ^e kwartaal | 271,1 | 271,3 | - 0,2 | 433,0 | 149,0 | 582,0 |
| 1982 1 ^e kwartaal | 265,8 | 275,0 | - 9,2 | 423,8 | 158,8 | 582,6 |
| 2 ^e kwartaal | 282,5 | 278,2 | 4,3 | 428,1 | 164,8 | 592,9 |
| 3 ^e kwartaal | 264,6 | 269,3 | - 4,7 | 423,4 | 172,4 | 595,8 |
| 1981 November | 74,1 | 75,8 | - 1,7 | 409,7 | 147,8 | 557,5 |
| December | 107,8 | 104,1 | 3,7 | 433,0 | 149,0 | 582,0 |
| 1982 Januari | 84,6 | 89,7 | - 5,1 | 427,9 | 153,8 | 581,7 |
| Februari | 87,3 | 87,8 | - 0,5 | 427,4 | 156,3 | 583,7 |
| Maart | 93,9 | 97,5 | - 3,6 | 423,8 | 158,8 | 582,6 |
| April | 95,8 | 97,3 | - 1,5 | 422,3 | 160,8 | 583,1 |
| Mei | 86,1 | 82,7 | 3,4 | 425,7 | 162,7 | 588,4 |
| Juni | 100,6 | 98,2 | 2,4 | 428,1 | 164,8 | 592,9 |
| Juli | 92,6 | 94,4 | - 1,8 | 426,3 | 166,8 | 593,1 |
| Augustus | 81,5 | 81,7 | - 0,2 | 426,1 | 168,9 | 595,0 |
| September | 90,5 | 93,2 | - 2,7 | 423,4 | 172,4 | 595,8 |
| Oktober | 92,5 | 94,7 | - 2,2 | 421,2 | 173,8 | 595,0 |
| November | 95,4 | 96,9 | - 1,5 | 419,7 | 175,6 | 595,3 |

1 Gewone spaarboekjes, inclusief de inlagen op woonspaarrekeningen, deposito's op termijn, deposito's op korte termijn en met opzegging, dotatieboekjes en dadelijk opvraagbare tegoeden.

2 Inclusief de groei- en kapitalisatiebons.

3 Inclusief de vervallen interesten van de deposito's op termijn.

4 Inclusief de gekapitaliseerde interesten van het boekjaar van de gewone spaarboekjes en de dadelijk opvraagbare tegoeden. Voor het jaar 1981 bedragen de gekapitaliseerde interesten fr. 19,8 miljard.

XIV - 5. — ALGEMENE SPAAR- EN LIJFRENTEKAS
5b. — Voornaamste posten uit de balansen van de Spaarkas
(Miljarden franken)

Bron : ASLK.

| | 1978 31 dec. | 1974 31 dec. | 1975 31 dec. | 1976 31 dec. | 1977 31 dec. | 1978 31 dec. | 1979 31 dec. | 1980 31 dec. | 1981 31 dec. |
|--|-----------------|-----------------|-----------------|-----------------|-----------------|-----------------|-----------------|-----------------|-----------------|
| ACTIVA | | | | | | | | | |
| Beschikbaar ¹ | 3,0 | 2,1 | 2,5 | 3,3 | 4,6 | 5,2 | 6,1 | 6,9 | 7,4 |
| Voorlopige beleggingen : | | | | | | | | | |
| Wissels op België | 48,4 | 50,8 | 53,6 | 60,9 | 65,9 | 69,3 | 78,4 | 97,9 | 132,8 |
| Voorschotten aan de nijverheid | 11,3 | 10,5 | 12,1 | 7,0 | 0,7 | — | — | — | — |
| Landbouwkrediet | ... | ... | ... | ... | ... | ... | ... | ... | ... |
| Exportkrediet | 3,6 | 4,9 | 4,2 | 6,5 | 4,9 | 7,0 | 9,5 | 12,2 | 11,2 |
| Beleningen | ... | ... | ... | ... | ... | ... | ... | ... | ... |
| Persoonlijke leningen | 1,1 | 1,0 | 1,2 | 2,0 | 4,4 | 6,8 | 8,8 | 9,3 | 7,8 |
| Bankaccepten | 1,9 | 0,3 | 3,6 | 2,1 | 5,2 | 0,9 | 4,8 | 2,4 | 0,8 |
| Schatkist- en Rentenfondscertificaten | 16,5 | 15,0 | 36,7 | 23,2 | 26,8 | 21,3 | 15,8 | 30,4 | 67,3 |
| Daggeldleningen | 2,2 | 2,7 | 2,8 | 1,4 | 0,6 | 2,5 | 0,4 | 0,4 | 0,7 |
| Totaal ... | 85,0 | 85,2 | 114,2 | 103,1 | 108,5 | 107,8 | 117,7 | 152,6 | 220,6 |
| Definitieve beleggingen : | | | | | | | | | |
| Directe staatschuld | 37,5 | 47,2 | 55,2 | 64,6 | 71,7 | 80,9 | 87,2 | 87,8 | 86,6 |
| Indirecte staatschuld en effecten met staatswaarborg | 40,0 | 55,8 | 61,2 | 77,9 | 92,6 | 110,7 | 116,1 | 107,0 | 98,7 |
| Obligaties van het Gemeentekrediet, van provincies en gemeenten | 8,9 | 9,2 | 11,3 | 12,7 | 13,1 | 13,5 | 13,3 | 12,9 | 10,5 |
| Obligaties van Belgische vennootschappen en diversen ... | 6,0 | 6,2 | 9,6 | 10,8 | 11,6 | 12,1 | 12,0 | 11,3 | 10,5 |
| Voorschotten aan de Staat voortvloeiende uit de betaling van de bijkomende vergoeding aan de politieke gevangenen, voorschotten aan het Nationale Werk voor Oorlogsinvaliden en diverse voorschotten | 1,1 | 1,2 | 1,2 | 2,2 | 2,3 | 2,3 | 1,4 | 1,5 | 1,4 |
| Hypothecaire leningen | 29,2 | 37,6 | 44,1 | 55,1 | 67,8 | 81,2 | 96,8 | 107,2 | 112,8 |
| Landbouwkrediet | 6,8 | 7,2 | 7,6 | 8,8 | 10,0 | 11,0 | 12,0 | 12,8 | 13,2 |
| Voorschotten aan de N.M.H., aan de erkende vennootschappen en aan de gemeenten bestemd voor de bouw van volkswoningen | 36,4 | 38,3 | 42,0 | 47,4 | 52,6 | 59,3 | 64,4 | 68,4 | 69,5 |
| Kredietopeningen (industrieel, landbouw- en beroepskrediet en kredieten aan universiteiten) | 24,9 | 31,7 | 37,6 | 53,4 | 64,2 | 71,1 | 74,2 | 79,1 | 79,5 |
| Totaal ... | 190,8 | 234,4 | 269,8 | 332,9 | 385,9 | 442,1 | 477,4 | 488,0 | 482,7 |
| Vervallen inkomsten uit beleggingen en pro-rata van interesten | 7,9 | 9,4 | 11,0 | 13,1 | 15,7 | 15,1 | 16,5 | 18,4 | 20,8 |
| Vervallen effecten van de portefeuille | 13,0 | 3,8 | 3,9 | 7,4 | 5,7 | 1,8 | 3,2 | 1,8 | 4,3 |
| Monetaire reserve bij de N.B.B. | 5,1 | 2,2 | — | — | — | — | — | — | — |
| Diversen | 15,1 | 19,7 | 24,9 | 4,7 | 5,1 | 5,3 | 10,2 | 12,0 | 14,1 |
| Totaal der activa ... | 319,9 | 356,8 | 426,3 | 464,5 | 525,5 | 577,3 | 631,1 | 679,7 | 749,9 |
| PASSIVA | | | | | | | | | |
| <i>Opvraagbaar :</i> | | | | | | | | | |
| Inlagen op spaarboekjes en spaarbons ² : | | | | | | | | | |
| Particulieren | 245,6 | 270,7 | 327,5 | 369,2 | 414,7 | 459,4 | 504,4 | 543,3 | 583,3 |
| Openbare en andere instellingen | 27,0 | 29,8 | 31,0 | 36,7 | 43,1 | 48,4 | 43,9 | 56,4 | 69,8 |
| Totaal ... | 272,6 | 300,5 | 358,5 | 405,9 | 457,8 | 507,8 | 548,3 | 599,7 | 653,1 |
| Inlagen op rekeningen-courant ² | 10,0 | 13,4 | 19,9 | 27,5 | 33,7 | 30,5 | 39,7 | 35,0 | 52,6 |
| Ontwikkelingsfonds der Vrije Universiteiten . | 3,6 | 6,0 | 7,2 | 9,9 | 11,9 | 14,7 | 17,6 | 21,1 | 21,1 |
| <i>Niet-opvraagbaar :</i> | | | | | | | | | |
| Dotatiefonds, fonds voor diverse voorziene uitgaven, reservefonds en provisies | 21,5 | 21,2 | 20,7 | 19,7 | 20,4 | 21,9 | 24,2 | 22,7 | 22,0 |
| Diversen | 12,2 | 15,7 | 20,0 | 1,5 | 1,7 | 2,4 | 1,3 | 1,2 | 1,1 |
| Totaal der passiva ... | 319,9 | 356,8 | 426,3 | 464,5 | 525,5 | 577,3 | 631,1 | 679,7 | 749,9 |

¹ Deze post omvat hoofdzakelijk de kasmiddelen en de rekeningtegoeden bij de N.B.B. en het B.P.C.

² Inclusief de gekapitaliseerde rente.

XIV - 5. — ALGEMENE SPAAR- EN LIJFRENTEKAS
5c. — Voornaamste posten uit de balansen van de Lijfrentekassen
 (Miljarden franken)

Bron : ASLK.

| | 1973 31 dec. | 1974 31 dec. | 1975 31 dec. | 1976 31 dec. | 1977 31 dec. | 1978 31 dec. | 1979 31 dec. | 1980 31 dec. | 1981 31 dec. |
|--|-----------------|-----------------|-----------------|-----------------|-----------------|-----------------|-----------------|-----------------|-----------------|
| ACTIVA | | | | | | | | | |
| Portefeuille : | | | | | | | | | |
| Directe Belgische staatsfondsen | 8,5 | 8,8 | 8,5 | 8,4 | 8,2 | 9,4 | 7,9 | 7,8 | 5,7 |
| Indirecte Belgische staatsfondsen en door de Staat gewaarborgde effecten | 13,7 | 13,2 | 14,1 | 13,3 | 13,5 | 12,6 | 13,8 | 13,9 | 13,4 |
| Obligaties van het Gemeentekrediet, van provincies, steden en gemeenten | 0,6 | 0,5 | 0,5 | 0,4 | 0,4 | 0,3 | 0,3 | 0,3 | 0,2 |
| Obligaties van Belgische vennootschappen en diversen | 0,4 | 0,4 | 0,4 | 0,4 | 0,4 | 0,4 | 0,4 | 0,4 | 0,3 |
| Totaal ... | 23,2 | 22,9 | 23,5 | 22,5 | 22,5 | 22,7 | 22,4 | 22,4 | 19,6 |
| PASSIVA | | | | | | | | | |
| Rentenfondsen ¹ en wiskundige reserves ² | 23,1 | 23,2 | 23,4 | 23,2 | 23,0 | 22,9 | 22,6 | 22,5 | 15,4 |
| Reservefondsen | 1,0 | 1,1 | 1,1 | 1,1 | 1,2 | 1,2 | 1,2 | 1,1 | 0,8 |
| Totaal ... | 24,1 | 24,3 | 24,5 | 24,3 | 24,2 | 24,1 | 23,8 | 23,6 | 16,2 |

¹ Het Rentenfonds omvat de reserves betreffende de uit de « Algemene Wet » voortvloeiende renten. Deze reserves omvatten de wiskundige reserves, de veiligheids- en de beheersreserves evenals de provisies, maar niet de reserves betreffende de renten gevestigd krachtens de wet van 16 maart 1865. Deze reserves komen voor in de balansen van de Levensverzekeringkas, onder de rubriek « Wiskundige reserves en provisies ».

² De zuiver wiskundige reserves werden verhoogd met een bepaald bedrag voor dekking van de kosten van uitkering der renten en van beheer en voor de vorming van een veiligheidsmarge.

XIV - 5. — ALGEMENE SPAAR- EN LIJFRENTEKAS
5d. — Voornaamste posten uit de balansen van de Levensverzekeringkas
 (Miljarden franken)

Bron : ASLK.

| | 1973 31 dec. | 1974 31 dec. | 1975 31 dec. | 1976 31 dec. | 1977 31 dec. | 1978 31 dec. | 1979 31 dec. | 1980 31 dec. | 1981 31 dec. |
|--|-----------------|-----------------|-----------------|-----------------|-----------------|-----------------|-----------------|-----------------|-----------------|
| ACTIVA | | | | | | | | | |
| Portefeuille : | | | | | | | | | |
| Directe Belgische staatsfondsen | 4,0 | 4,4 | 4,7 | 4,7 | 4,7 | 4,7 | 2,9 | 2,6 | 2,4 |
| Indirecte Belgische staatsfondsen en door de Staat gewaarborgde effecten | 7,3 | 6,9 | 6,7 | 6,3 | 6,3 | 6,0 | 7,9 | 9,5 | 10,6 |
| Obligaties van het Gemeentekrediet, van provincies, steden en gemeenten | ... | ... | ... | ... | ... | ... | ... | ... | ... |
| Obligaties van Belgische vennootschappen .. | 0,1 | 0,1 | 0,1 | 0,1 | 0,1 | 0,4 | 0,7 | 0,7 | 0,7 |
| Hypothecaire leningen | 1,9 | 3,0 | 4,5 | 6,9 | 9,1 | 11,5 | 14,2 | 16,1 | 17,8 |
| Volkswoningen : Voorschotten aan erkende vennootschappen en aan de Nationale Maatschappij voor Huisvesting | 2,1 | 2,1 | 2,2 | 2,2 | 2,2 | 2,1 | 2,0 | 1,9 | 1,8 |
| Totaal ... | 15,4 | 16,5 | 18,2 | 20,2 | 22,4 | 24,7 | 27,7 | 30,8 | 33,5 |
| PASSIVA | | | | | | | | | |
| Wiskundige reserves en provisies ¹ | 10,1 | 11,0 | 12,4 | 14,1 | 16,2 | 18,3 | 20,8 | 22,9 | 24,9 |
| Reserve- en repartitiefonds | 5,5 | 5,9 | 6,3 | 6,6 | 6,8 | 7,2 | 7,7 | 8,6 | 9,6 |
| Totaal ... | 15,6 | 16,9 | 18,7 | 20,7 | 23,0 | 25,5 | 28,5 | 31,5 | 34,5 |

¹ Inclusief de reserves betreffende de krachtens de wet van 16 maart 1865 gevestigde renten.

XIV - 6. — NATIONALE MAATSCHAPPIJ VOOR KREDIET AAN DE NIJVERHEID

Voornaamste balansposten per 31 december

(Miljarden franken)

Bron : Jaarverslag van de N.M.A.N.

| | 1974 | 1975 | 1976 | 1977 | 1978 | 1979 | 1980 | 1981 | 1982 |
|--|-------|-------|-------|-------|-------|-------|-------|-------|-------|
| ACTIVA | | | | | | | | | |
| VASTGELEGDE MIDDELEN | 0,2 | 0,2 | 0,2 | 1,6 | 1,6 | 1,8 | 2,1 | 1,9 | 1,6 |
| BESCHIKBARE EN VLOTTENDE MIDDELEN : | | | | | | | | | |
| Voorlopige beleggingen | 18,0 | 22,1 | 16,2 | 41,4 | 26,6 | 13,1 | 24,0 | 29,2 | 47,7 |
| Uitstaande kredieten | | | | | | | | | |
| A. Kredieten gefinancierd door de Instelling voor eigen rekening : | | | | | | | | | |
| Investeringskredieten op lange en halflange termijn : | | | | | | | | | |
| 1. door de Belgische Staat gewaarborgd | 36,9 | 40,8 | 50,1 | 59,7 | 75,7 | 82,9 | 98,1 | 87,9 | 97,7 |
| 2. door de banken en financiële organismen gewaarborgd | 44,1 | 44,9 | 51,2 | 52,7 | 50,3 | 51,5 | 50,9 | 43,9 | 36,2 |
| 3. waarvan het risico ten laste van de Instelling valt | 60,2 | 63,2 | 66,9 | 66,7 | 68,0 | 69,5 | 71,6 | 71,6 | 68,2 |
| Handelskredieten | 2,7 | 5,3 | 6,4 | 5,7 | 4,7 | 7,0 | 5,1 | 5,1 | 9,4 |
| Uitvoerkredieten betaalbaar op halflange en lange termijn | 8,3 | 7,4 | 11,7 | 9,0 | 12,9 | 17,4 | 22,4 | 20,5 | 22,5 |
| Financiering van de door de Belgische Staat voor de staalnijverheid aangegane verbintenissen | — | — | — | — | — | 10,3 | 19,8 | 51,9 | 55,2 |
| Andere ¹ | 0,7 | 0,6 | 0,4 | 0,4 | 0,3 | 0,3 | 0,3 | 0,3 | 0,4 |
| B. Kredieten beheerd voor rekening van de Belgische Staat : | | | | | | | | | |
| 1. verrichtingen van het Fonds voor het Uitreden en het Aanbouwen van Zeeschepen | 6,5 | 8,9 | 11,4 | 13,4 | 18,3 | 22,0 | 27,0 | 31,5 | 35,6 |
| 2. andere ² | 1,5 | 1,4 | 1,6 | 1,4 | 1,2 | 1,1 | 1,0 | 0,9 | 0,8 |
| Diverse debiteuren | 2,2 | 2,2 | 2,5 | 3,4 | 3,4 | 5,3 | 9,2 | 7,9 | 11,5 |
| Overheidsfondsen en participaties | 2,7 | 2,7 | 3,0 | 3,0 | 3,0 | 3,0 | 3,9 | 4,2 | 7,4 |
| Diversen | 1,5 | 1,8 | 1,5 | 0,9 | 1,9 | 5,3 | 5,8 | 8,9 | 10,3 |
| Totaal ... | 185,5 | 201,5 | 223,1 | 259,3 | 267,9 | 290,5 | 341,2 | 365,7 | 404,5 |
| PASSIVA | | | | | | | | | |
| NIET OPEISBAAR | 1,6 | 1,6 | 1,6 | 1,5 | 1,6 | 3,5 | 3,4 | 3,9 | 4,7 |
| OPEISBAAR : | | | | | | | | | |
| Obligaties | 115,1 | 119,7 | 133,6 | 163,5 | 163,4 | 181,3 | 208,0 | 215,9 | 229,7 |
| Kasbons | 22,3 | 27,4 | 28,3 | 32,3 | 32,4 | 30,4 | 36,7 | 47,0 | 57,4 |
| Deposito's en diverse leningen | 22,3 | 22,7 | 26,7 | 26,3 | 28,3 | 28,4 | 38,6 | 37,9 | 42,7 |
| Geherdisconteerde orderbriefjes | 3,9 | 7,4 | 6,1 | 5,5 | 5,7 | 6,5 | 5,6 | 4,6 | 4,1 |
| Diverse crediteuren | 4,5 | 4,6 | 3,9 | 4,4 | 5,4 | 6,4 | 7,0 | 7,4 | 9,8 |
| Voorzieningen voor lasten en diverse risico's | | | 2,3 | 2,5 | 2,8 | 1,2 | 2,0 | 3,2 | 4,4 |
| Belgische Staat : | | | | | | | | | |
| 1. Fonds voor het Uitreden en het Aanbouwen van Zeeschepen | 6,5 | 8,9 | 11,4 | 13,4 | 18,3 | 22,0 | 27,0 | 31,5 | 35,6 |
| 2. Andere ³ | 1,3 | 1,2 | 1,2 | 1,0 | 0,9 | 0,9 | 0,9 | 0,8 | 0,8 |
| Diversen | 8,0 | 8,0 | 8,0 | 8,9 | 9,1 | 9,9 | 12,0 | 13,5 | 15,3 |
| Totaal ... | 185,5 | 201,5 | 223,1 | 259,3 | 267,9 | 290,5 | 341,2 | 365,7 | 404,5 |

¹ Herstelkredieten (Oorlogs- en Waterschade) en kredieten in de vorm van financieringshuur.

² Kredieten voor hulp aan ondernemingen in moeilijkheden en hulp aan de pers, kredieten gefinancierd door het Marshall-Hulpfonds, door het Fonds

voor Hulpverlening aan de Steenkoolnijverheid en door het Fonds voor Hulpverlening aan de Belgische ex-Kolonialen uit Afrika.

³ Marshall-hulpfonds, Fonds voor Hulpverlening aan de Steenkoolnijverheid en Fonds voor Hulpverlening aan de Belgische ex-Kolonialen uit Afrika.

XIV . 7. — ALGEMENE STAAT DER PRIVATE SPAARKASSEN

(Miljarden franken)

Activa

| Posten | 1979 31 dec. | 1980 31 dec. | 1981 31 dec. | 1982 31 dec. | 1982 30 juni | 1988 30 juni | 1982 31 juli | 1988 31 juli |
|---|-----------------|-----------------|-----------------|-----------------|-----------------|-----------------|-----------------|-----------------|
| Kas, N.B.B., Postrekening | 3,4 | 3,4 | 3,0 | 2,8 | 3,2 | 3,2 | 2,9 | 2,7 |
| Daggeld | 1,2 | 2,0 | 1,8 | 0,8 | 1,7 | 1,0 | 1,8 | 0,7 |
| Tegoeden bij financiële instellingen | 12,7 | 13,4 | 23,3 | 31,9 | 19,9 | 28,7 | 19,4 | 26,1 |
| Schuldvorderingen en waarden op korte termijn (maximum één maand) | 2,9 | 3,9 | 3,8 | 5,6 | 4,6 | 5,0 | 3,7 | 4,4 |
| Handelspapier en facturen | 6,0 | 6,0 | 7,5 | 8,2 | 7,4 | 6,0 | 7,2 | 5,5 |
| Acceptdebiteuren | 0,3 | 0,1 | 1,5 | 0,8 | 1,2 | 0,5 | 1,2 | 0,1 |
| Voorschotten, kredietopeningen en leningen zonder hypothecaire waarborg | 50,3 | 54,9 | 59,2 | 69,2 | 64,9 | 75,8 | 65,5 | 77,8 |
| Effectenportefeuille en participaties | 204,5 | 226,8 | 274,3 | 340,7 | 308,4 | 394,6 | 319,3 | 402,3 |
| a) Schatkist- en Rentenfondscertificaten op hoogstens één jaar | (2,4) | (6,7) | (29,2) | (33,8) | (34,8) | (40,4) | (44,8) | (42,8) |
| b) Overheidsfondsen en gelijkgestelde effecten bedoeld in artikel 12, § 1, 4°, van de gecoördineerde bepalingen : | | | | | | | | |
| 1. Directe en indirecte schuld van de Belgische Staat | (88,4) | (99,2) | (113,8) | (132,0) | (126,8) | (164,1) | (126,1) | (163,5) |
| 2. Andere overheidsfondsen en gelijkgestelde effecten | (89,4) | (96,0) | (102,1) | (140,9) | (114,9) | (147,7) | (116,6) | (150,5) |
| c) Obligaties van Belgische vennootschappen | (16,9) | (17,5) | (19,6) | (20,5) | (20,3) | (22,3) | (20,2) | (22,8) |
| d) Aandelen, deelbewijzen of participaties van Belgische vennootschappen | (4,8) | (4,8) | (5,3) | (5,9) | (5,5) | (7,1) | (5,6) | (7,4) |
| e) Andere effecten | (2,6) | (2,6) | (4,3) | (7,6) | (6,1) | (13,0) | (6,0) | (15,3) |
| Hypothecaire leningen en hypothecaire kredietopeningen | 242,4 | 255,6 | 255,7 | 254,0 | 253,7 | 251,7 | 255,3 | 250,4 |
| Aandeelhouders of leden-vennoten | 3,4 | 3,4 | 3,4 | 3,3 | 3,5 | 3,3 | 3,4 | 3,3 |
| Diverse debiteuren | 4,2 | 3,2 | 2,9 | 3,4 | 3,6 | 4,1 | 3,5 | 4,0 |
| Diversen | 0,5 | 0,4 | 0,4 | 0,4 | 0,4 | 0,4 | 0,4 | 0,4 |
| Totaal van het beschikbaar en realiseerbaar ... | 531,8 | 573,1 | 636,8 | 721,1 | 672,5 | 774,3 | 683,6 | 777,7 |
| Inrichtingskosten en andere immateriële activa | ... | 0,1 | 0,2 | 0,1 | 0,2 | 0,2 | 0,2 | 0,2 |
| Gebouwen en gronden | 5,4 | 6,1 | 6,8 | 7,5 | 7,1 | 7,7 | 7,2 | 7,7 |
| Onroerende leasing | 0,8 | 0,9 | 0,8 | 0,6 | 0,6 | 0,6 | 0,6 | 0,6 |
| Materieel en meubilair | 0,5 | 0,6 | 0,7 | 0,8 | 0,8 | 0,9 | 0,8 | 1,0 |
| Roerende leasing | 0,3 | 0,3 | 0,5 | 0,8 | 0,6 | 1,0 | 0,7 | 1,0 |
| Wettelijk verplichte borgstellingen | ... | ... | ... | ... | ... | ... | ... | ... |
| Totaal van het vastliggend ... | 7,0 | 8,0 | 9,0 | 9,8 | 9,3 | 10,4 | 9,5 | 10,5 |
| Overgangsrekeningen ¹ | 13,5 | 15,3 | 18,5 | 24,0 | 20,0 | 23,8 | 20,5 | 24,8 |
| Totaal der activa ... | 552,3 | 596,4 | 664,3 | 754,9 | 701,8 | 808,5 | 713,6 | 813,0 |
| waarvan : beleggingen bij voorrecht bestemd om de terugbetaling te waarborgen van de spaarfondsen bedoeld in artikel 1 van de gecoördineerde bepalingen | 511,3 | 553,8 | 613,1 | 696,8 | 647,5 | 748,7 | 659,5 | 752,3 |
| nuttige pandwaarde van deze beleggingen na aftrek van de passiva die betrekking hebben op deze beleggingen | 501,5 | 542,4 | 602,0 | 684,4 | 634,6 | 735,0 | 645,4 | 739,7 |

¹ Inclusief de resultatenrekeningen.

XIV 7 — ALGEMENE STAAT DER PRIVATE SPAARKASSEN

(Miljarden franken)

Passiva

| Posten | 1979 31 dec. | 1980 31 dec. | 1981 31 dec. | 1982 31 dec. | 1982 30 juni | 1983 30 juni | 1983 31 juli | 1983 31 juli |
|--|-----------------|-----------------|-----------------|-----------------|-----------------|-----------------|-----------------|-----------------|
| Spaarfondsen bedoeld in artikel 1 van de gecoördineerde bepalingen, terugbetaalbaar binnen termijnen van : | | | | | | | | |
| a) ten hoogste twee jaar | 349,1 | 348,6 | 380,3 | 416,7 | 384,9 | 429,0 | 389,9 | 433,3 |
| b) meer dan twee jaar maar minder dan vijf jaar | 32,3 | 44,2 | 61,3 | 85,5 | 74,6 | 97,3 | 76,5 | 98,1 |
| c) vijf jaar of meer | 113,7 | 141,8 | 155,5 | 174,6 | 162,7 | 190,5 | 165,9 | 192,7 |
| Technische reserves | 0,8 | 0,8 | 0,8 | 0,8 | 0,8 | 0,8 | 0,8 | 0,8 |
| Reconstitutiefondsen | 4,2 | 4,8 | 5,2 | 6,1 | 5,5 | 6,2 | 5,9 | 6,3 |
| Schuldeisers gedekt door zakelijke zekerheden | 0,9 | 1,1 | 1,2 | 1,4 | 1,1 | 1,1 | 0,8 | 0,6 |
| Leningen : | | | | | | | | |
| a) daggeld | 0,1 | 0,1 | 0,1 | 0,2 | 0,2 | 1,6 | 0,8 | 0,3 |
| b) bij de N.B.B. | ... | 0,1 | 0,1 | 0,2 | 0,1 | 0,1 | ... | ... |
| c) bij andere financiële instellingen | 1,5 | 2,8 | 1,0 | 1,2 | 1,0 | 5,2 | 1,1 | 4,5 |
| Geaccepteerde wissels | ... | ... | ... | ... | ... | ... | 0,3 | ... |
| Herdiscoteerders | 2,7 | 2,2 | 5,0 | 4,8 | 4,5 | 2,1 | 3,9 | 1,1 |
| Mobilisering van activa | 0,5 | 0,4 | 0,3 | 0,2 | 0,3 | 0,3 | 0,3 | 0,3 |
| Andere verbintenissen op hoogstens één maand | 1,9 | 2,1 | 2,1 | 2,3 | 2,1 | 2,0 | 1,2 | 1,7 |
| Diverse crediteuren | 1,5 | 1,8 | 1,7 | 1,8 | 2,5 | 2,4 | 2,3 | 2,2 |
| Voorzieningen voor lasten | 4,9 | 3,5 | 3,5 | 4,1 | 3,5 | 4,3 | 3,7 | 4,2 |
| Diversen | 0,5 | 0,4 | 0,4 | 0,4 | 0,4 | 0,3 | 0,4 | 0,4 |
| Totaal van het opvraagbaar ... | 514,6 | 554,7 | 618,5 | 700,3 | 644,2 | 743,2 | 653,8 | 746,5 |
| Eigen middelen : | | | | | | | | |
| a) kapitaal | 8,8 | 8,9 | 9,1 | 9,6 | 9,5 | 9,8 | 9,4 | 9,8 |
| b) wettelijke reserve | 0,7 | 0,8 | 0,8 | 0,8 | 0,8 | 0,8 | 0,8 | 0,8 |
| c) andere reserves | 10,4 | 10,7 | 11,5 | 12,6 | 12,0 | 13,5 | 12,0 | 13,5 |
| Actiefrechtzettingen | 3,8 | 4,1 | 4,5 | 5,8 | 4,6 | 5,5 | 5,0 | 5,5 |
| Overgangsrekeningen ¹ | 14,0 | 17,2 | 19,9 | 25,8 | 30,7 | 35,7 | 32,6 | 36,9 |
| Totaal der passiva ... | 552,3 | 596,4 | 664,3 | 754,9 | 701,8 | 808,5 | 713,6 | 813,0 |

¹ Inclusief de resultatenrekeningen.

XIV - 8. — GEMEENTEKREDIET VAN BELGIË

(Miljarden franken)

Bron : Gemeentekrediet van België.

| Periode | Financiering van de investeringsuitgaven van de gewestelijke en plaatselijke overheid en van de instellingen van de provinciale en gemeentelijke sectoren | | | | | | | | | | Verrichtingen in rekening-courant van de gewestelijke en plaatselijke overheid en van de instellingen van de provinciale en gemeentelijke sectoren (gewone uitgaven) | | | | |
|------------------------------------|--|---|---|-----------------------------|--|---|--------------------|--|-----------------------------------|--------|--|--|---|-------|---|
| | Rekeningen « Toelagen en leningsgelden » | | | | | | | | | | Schuld op korte, halfjarige en lange termijn tegenover het Gemeentekrediet van België | Kredietver- plichtingen van het Gemeentekrediet van België | Gemiddelde van de gezamenlijke dagelijkse saldi | | Totaal van de over het debet van die rekeningen uitgevoerde betalingen |
| | Saldo beschikbaar bij de aanvang van de periode | Stortingen | | | Opvragingen | | | Saldo beschikbaar aan het einde van de periode | (aan het einde van de periode) | Credit | | | Debet | | |
| | | Leningen ter beschikking gesteld van de kredietnemers | Kapitaal- toelagen gestort door de Staat en de provincies en andere ontvangsten | Totaal | Voor de terug- betaling van leningen | Voor betaling van buiten- gewone uitgaven | Totaal | | | | | | | | |
| (1) | Leningen waarvan de lasten door de krediet- nemers gedragen worden | Leningen waarvan de lasten door de Staat aan de krediet- nemers worden terugbetaald | (4) | (2) + (3) + (4) = (5) | (6) | (7) | (6) + (7) = (8) | (1) + (5) - (8) = (9) | (10) | (11) | (12) | (13) | (14) | | |
| 1973 | 11,1 | 25,9 | 3,7 | 6,7 | 36,3 | 0,8 | 33,5 | 34,3 | 13,1 | 178,6 | 20,5 | 5,9 | 12,0 | 125,2 | |
| 1974 | 13,1 | 31,5 | 4,7 | 9,3 | 45,5 | 0,9 | 42,2 | 43,1 | 15,5 | 204,4 | 18,0 | 7,6 | 17,5 | 152,1 | |
| 1975 | 15,5 | 35,8 | 5,3 | 10,5 | 51,6 | 1,1 | 47,6 | 48,7 | 18,4 | 234,5 | 24,0 | 7,4 | 25,8 | 198,6 | |
| 1976 | 18,4 | 42,2 | 6,0 | 11,8 | 60,0 | 1,5 | 56,7 | 58,2 | 20,2 | 272,0 | 25,1 | 8,5 | 31,1 | 228,3 | |
| 1977 | 20,2 | 33,1 | 8,1 | 16,5 | 57,7 | 3,2 | 54,3 | 57,5 | 20,4 | 303,0 | 26,1 | 9,1 | 30,3 | 235,1 | |
| 1978 | 20,4 | 38,6 | 7,8 | 16,8 | 63,2 | 4,1 | 57,2 | 61,3 | 22,3 | 331,0 | 30,8 | 11,1 | 31,6 | 315,3 | |
| 1979 | 22,3 | 42,8 | 10,2 | 15,1 | 68,1 | 4,4 | 60,0 | 64,4 | 26,0 | 366,9 | 35,3 | 14,4 | 38,4 | 361,2 | |
| 1980 | 26,0 | 46,9 | 12,8 | 26,1 | 85,8 | 1,8 | 84,1 | 85,9 | 25,9 | 403,4 | 37,3 | 21,9 | 49,0 | 590,3 | |
| 1979 3 ^e kwartaal | 26,4 | 11,0 | 2,5 | 3,2 | 16,7 | 1,0 | 14,7 | 15,7 | 27,4 | 357,1 | 33,6 | 11,0 | 42,6 | 81,6 | |
| 1979 4 ^e kwartaal | 27,4 | 11,7 | 3,4 | 4,7 | 19,8 | 1,4 | 19,8 | 21,2 | 26,0 | 366,9 | 35,3 | 21,4 | 36,6 | 118,2 | |
| 1980 1 ^e kwartaal | 26,0 | 11,7 | 3,1 | 6,1 | 20,9 | 0,4 | 19,5 | 19,9 | 27,0 | 373,6 | 39,2 | 26,2 | 44,3 | 159,0 | |
| 1980 2 ^e kwartaal | 27,0 | 11,0 | 2,8 | 7,5 | 21,3 | 0,3 | 19,8 | 20,1 | 28,2 | 383,7 | 38,8 | 26,0 | 48,2 | 150,0 | |
| 1980 3 ^e kwartaal | 28,2 | 11,5 | 3,3 | 6,0 | 20,8 | 0,4 | 20,3 | 20,7 | 28,3 | 393,4 | 40,0 | 17,8 | 52,1 | 150,4 | |
| 1980 4 ^e kwartaal | 28,3 | 12,7 | 3,6 | 6,5 | 22,8 | 0,7 | 24,5 | 25,2 | 25,9 | 403,4 | 37,3 | 17,8 | 51,6 | 130,9 | |
| 1981 1 ^e kwartaal | 25,9 | 11,7 | 3,4 | 6,0 | 21,1 | 0,3 | 20,0 | 20,3 | 26,7 | 411,6 | 35,0 | 19,1 | 61,6 | 166,4 | |
| 1981 2 ^e kwartaal | 26,7 | 9,7 | 3,1 | 5,3 | 18,1 | 0,3 | 18,2 | 18,5 | 26,3 | 421,0 | 35,9 | 16,8 | 63,0 | 132,2 | |
| 1981 3 ^e kwartaal | 26,3 | 12,2 | 2,7 | 5,5 | 20,4 | 0,4 | 20,4 | 20,8 | 25,9 | 431,9 | 35,4 | 15,8 | 63,9 | 155,3 | |
| 1980 November | 28,1 | 3,4 | 0,9 | 1,4 | 5,7 | 0,1 | 7,0 | 7,1 | 26,7 | 397,2 | 39,5 | 18,2 | 51,0 | 38,7 | |
| 1980 December | 26,7 | 5,3 | 1,3 | 2,8 | 9,4 | 0,5 | 9,7 | 10,2 | 25,9 | 403,4 | 37,3 | 20,6 | 51,6 | 45,0 | |
| 1981 Januari | 25,9 | 4,6 | 0,6 | 2,1 | 7,3 | 0,1 | 6,8 | 6,9 | 26,3 | 401,4 | 35,0 | 19,8 | 59,9 | 67,3 | |
| 1981 Februari | 26,3 | 3,2 | 1,0 | 1,8 | 6,0 | 0,1 | 6,4 | 6,5 | 25,8 | 406,1 | 33,5 | 20,7 | 60,8 | 45,2 | |
| 1981 Maart | 25,8 | 3,9 | 1,8 | 2,1 | 7,8 | 0,1 | 6,8 | 6,9 | 26,7 | 411,6 | 35,0 | 16,8 | 64,0 | 53,9 | |
| 1981 April | 26,7 | 3,1 | 1,1 | 2,0 | 6,2 | 0,1 | 4,9 | 5,0 | 27,0 | 411,4 | 37,2 | 18,2 | 62,4 | 50,6 | |
| 1981 Mei | 27,9 | 3,0 | 0,7 | 1,5 | 5,2 | 0,1 | 6,0 | 6,1 | 27,9 | 415,8 | 36,7 | 16,1 | 63,6 | 39,2 | |
| 1981 Juni | 27,0 | 3,6 | 1,3 | 1,8 | 6,7 | 0,1 | 7,3 | 7,4 | 26,3 | 421,0 | 35,9 | 16,1 | 63,1 | 42,4 | |
| 1981 Juli | 26,3 | 3,6 | 1,0 | 1,8 | 6,4 | 0,1 | 6,8 | 6,9 | 25,8 | 419,8 | 39,2 | 20,9 | 63,2 | 74,9 | |
| 1981 Augustus | 25,8 | 4,2 | 0,8 | 1,3 | 6,3 | 0,2 | 6,2 | 6,4 | 25,7 | 426,5 | 36,9 | 13,6 | 64,7 | 38,9 | |
| 1981 September | 25,7 | 4,4 | 0,9 | 2,4 | 7,7 | 0,1 | 7,4 | 7,5 | 25,9 | 431,9 | 35,4 | 12,8 | 63,8 | 41,5 | |
| 1981 Oktober | 25,9 | 3,8 | 1,2 | 1,6 | 6,6 | 0,2 | 7,1 | 7,3 | 25,2 | 443,8 | 33,5 | 15,5 | 60,8 | 56,8 | |
| 1981 November | 25,2 | 3,7 | 0,9 | 2,9 | 7,5 | 0,1 | 8,4 | 8,5 | 24,2 | 457,9 | 34,0 | 14,9 | 59,2 | 56,2 | |

XIV · 9. — LEVENSVZERKERINGSMAATSCHAPPIJEN

Voornaamste balansposten

(Miljarden franken)

Bron : M.E.Z., Controledienst voor de Verzekeringen.

| | 1972 | 1973 | 1974 | 1975 | 1976 | 1977 | 1978 | 1979 | 1980 |
|---|------|-------|-------|-------|-------|-------|-------|-------|-------|
| Belgische maatschappijen | | | | | | | | | |
| ACTIVA | | | | | | | | | |
| Onroerende goederen | 13,4 | 15,9 | 16,3 | 18,1 | 21,7 | 23,1 | 22,8 | 25,2 | 28,5 |
| Hypothecaire leningen | 26,4 | 30,2 | 34,4 | 38,8 | 42,4 | 60,3 | 70,8 | 80,7 | 91,7 |
| Voorschotten op polissen | 3,1 | 3,3 | 3,9 | 4,2 | 4,8 | 3,5 | 6,1 | 6,8 | 7,7 |
| Effecten : | | | | | | | | | |
| Belgische staatsfondsen en ermee gelijkgestelde waarden | 24,5 | 26,7 | 28,8 | 31,4 | 33,3 | 48,1 | 50,9 | 57,1 | 62,4 |
| Buitenlandse effecten | 3,7 | 4,0 | 4,1 | 4,7 | 5,5 | 2,6 | 4,2 | 5,1 | 6,4 |
| Obligaties van Belg. vennootschappen . | 15,6 | 17,9 | 18,9 | 21,6 | 27,1 | 28,7 | 27,9 | 32,6 | 36,1 |
| Aandelen van Belg. vennootschappen ... | 6,2 | 6,5 | 6,9 | 7,4 | 9,3 | 10,8 | 13,3 | 14,8 | 14,2 |
| Totaal voor de effecten ... | 50,0 | 55,0 | 58,7 | 65,1 | 75,2 | 90,2 | 96,3 | 109,6 | 119,1 |
| PASSIVA | | | | | | | | | |
| Verstreckte borgtochten | 0,7 | 0,9 | 0,9 | 1,0 | ... | ... | ... | ... | ... |
| Wiskundige reserves ¹ | 94,8 | 104,0 | 114,6 | 128,5 | 145,9 | 189,5 | 209,9 | 235,0 | 259,4 |
| Buitenlandse maatschappijen | | | | | | | | | |
| ACTIVA | | | | | | | | | |
| Onroerende goederen | 3,5 | 3,5 | 3,9 | 4,2 | 2,8 | 2,6 | 2,0 | 2,8 | 3,3 |
| Hypothecaire leningen | 7,3 | 7,9 | 8,6 | 9,4 | 8,7 | 7,7 | 8,5 | 9,2 | 10,2 |
| Voorschotten op polissen | 0,7 | 0,7 | 0,7 | 0,7 | 0,6 | 0,4 | 0,5 | 0,6 | 1,0 |
| Effecten : | | | | | | | | | |
| Belgische staatsfondsen en ermee gelijkgestelde waarden | 9,2 | 9,3 | 9,9 | 10,4 | 9,2 | 9,4 | 10,9 | 11,0 | 11,5 |
| Buitenlandse effecten | 1,0 | 0,9 | 0,8 | 1,0 | 1,0 | 0,4 | 0,6 | 0,5 | 0,7 |
| Obligaties van Belg. vennootschappen . | 2,5 | 2,7 | 2,7 | 2,8 | 2,5 | 2,2 | 2,0 | 2,0 | 2,0 |
| Aandelen van Belg. vennootschappen ... | 1,2 | 1,4 | 1,3 | 1,6 | 1,4 | 0,9 | 1,1 | 1,1 | 1,0 |
| Totaal voor de effecten ... | 13,9 | 14,3 | 14,7 | 15,8 | 14,1 | 12,9 | 14,6 | 14,6 | 15,2 |
| PASSIVA | | | | | | | | | |
| Verstreckte borgtochten | 0,2 | 0,3 | 0,3 | 0,3 | ... | ... | ... | ... | ... |
| Wiskundige reserves ¹ | 24,9 | 26,3 | 28,0 | 30,2 | 25,8 | 23,6 | 26,0 | 28,7 | 31,4 |

¹ Deze reserves omvatten eveneens de schadereserves, de technische participatiereserves en de waarborgreserves.

Bibliografische referenties : Belgisch Staatsblad : a) Verslag van het Rentenfonds over de verrichtingen van het jaar; b) Ministerie van Verkeerswesen : Postcheckq. — Verslagen over de verrichtingen en de toestand van de ASLK

van België. — Statistisch Jaarboek voor België. — Statistisch Tijdschrift van het N.I.S. — Jaarverslagen van de N.M.K.N., de Bankcommissie en het Gemeentekrediet van België.

XV. — FINANCIELE ACTIVA
XY - 1. — FINANCIELE ACTIVA IN HET BEZIT
VAN DE OVERHEID EN VAN DE BEDRIJVEN¹ EN PARTICULIEREN

(Veranderingen in miljarden franken)

| Periode | In het bezit van de overheid ² | | | | | | In het bezit van de bedrijven en particulieren ³ | Eindtotaal |
|------------------------------------|---|---|---|--------|--|--------|---|------------|
| | Giraal ⁴ | Andere activa voor ten hoogste een jaar ⁵ | | | Activa voor meer dan een jaar ⁵ | Totaal | | |
| | | Bij de nationale financiële instellingen ⁶ | Bij de nationale niet-financiële sectoren | Totaal | | | | |
| (1) | (2) | (3) | (4) = (2) + (3) | (5) | (6) = (1) + (4) + (5) | (7) | (8) = (6) + (7) | |
| 1975 | + 5,4 | + 0,8 | + 0,3 | + 1,1 | - 0,4 | + 6,1 | + 356,4 | + 362,5 |
| 1976 | + 8,8 | - 2,4 | - 0,3 | - 2,7 | + 2,0 | + 8,1 | + 464,1 | + 472,2 |
| 1977 | - 0,5 | + 4,0 | + 0,2 | + 4,2 | - 0,4 | + 3,3 | v+ 451,9 | v+ 455,2 |
| 1978 | + 3,8 | + 7,7 | - 0,1 | + 7,6 | + 0,2 | + 11,6 | v+ 451,1 | v+ 462,7 |
| 1979 | + 6,5 | + 5,9 | + 0,2 | + 6,1 | + 2,6 | + 15,2 | v+ 465,9 | v+ 481,1 |
| 1980 | - 4,2 | - 5,7 | + 0,5 | - 5,2 | + 1,0 | - 8,4 | v+ 467,2 | v+ 458,8 |
| 1981 | - 5,2 | - 1,6 | + 0,1 | - 1,5 | + 1,0 | - 5,7 | v+ 593,5 | v+ 587,8 |
| 1982 | + 5,3 | - 3,0 | - 0,2 | - 3,2 | + 3,9 | + 6,0 | v+ 615,1 | v+ 621,1 |
| 1981 2 ^e kwartaal | + 4,8 | - 9,1 | - 0,1 | - 9,2 | + 0,2 | - 4,2 | v+ 159,2 | v+ 155,0 |
| 3 ^e kwartaal | - 1,5 | - 10,1 | - 0,3 | - 10,4 | + 0,4 | - 11,5 | v+ 107,8 | v+ 96,3 |
| 4 ^e kwartaal | - 3,7 | + 3,2 | ... | + 3,2 | - 0,9 | - 1,4 | v+ 160,9 | v+ 159,5 |
| 1982 1 ^e kwartaal | - 2,2 | + 19,0 | + 0,6 | + 19,6 | + 0,3 | + 17,7 | v+ 116,9 | v+ 134,6 |
| 2 ^e kwartaal | + 10,6 | - 5,7 | - 0,2 | - 5,9 | + 1,5 | + 6,2 | v+ 194,9 | v+ 201,1 |
| 3 ^e kwartaal | - 3,7 | - 7,2 | - 0,4 | - 7,6 | + 0,3 | - 11,0 | v+ 184,4 | v+ 173,4 |
| 4 ^e kwartaal | + 0,6 | - 9,1 | - 0,2 | - 9,3 | + 1,8 | - 6,9 | v+ 118,9 | v+ 112,0 |
| 1983 1 ^e kwartaal | + 1,5 | + 16,0 | + 1,0 | + 17,0 | ... | + 18,5 | v+ 136,6 | v+ 155,1 |
| 2 ^e kwartaal | + 15,5 | - 7,1 | + 0,1 | - 7,0 | + 0,4 | + 8,9 | v+ 273,7 | v+ 282,6 |

¹ Privé-bedrijven die geen financiële instellingen zijn, overheidsbedrijven, instellingen voor verzekering op het leven en tegen arbeidsongevallen, en pensioenfondsen.

² De gewone rekening van de Schatkist bij de N.B.B. wordt niet beschouwd als een financieel actief in het bezit van de overheid.

³ Zie tabel XV-2.

⁴ Veranderingen van de uitstaande bedragen die voorkomen in kolom (8) van tabel XIII-4b.

⁵ Oorspronkelijke looptijd.

⁶ Andere dan de instellingen voor verzekering op het leven en tegen arbeidsongevallen, en pensioenfondsen.

**XV - 2 — FINANCIËLE ACTIVA
IN HET BEZIT VAN DE BEDRIJVEN EN PARTICULIEREN**

(Veranderingen in miljarden franken)

| Periode | Activa in Belgische franken | | | | Activa in buitenlandse valuta's 2 | | | Andere activa 2 3 (8) | Eind- totaal (9) (4) + (7) + (8) |
|------------------------------------|--------------------------------------|--|---|--------------------------------|---|--|------------------------------|-----------------------------|---|
| | Monetaire kasmiddelen 4 (1) | Andere activa voor ten hoogste een jaar 5 6 (2) | Activa voor meer dan een jaar 5 7 (3) | Totaal (4) = (1) tot (3) | Voor ten hoogste een jaar 5 (Deposito's) 8 (5) | Voor meer dan een jaar 5 (Effecten) 9 (6) | Totaal (7) = (5) + (6) | | |
| | | | | | | | | | |
| 1975 | + 91,9 | +123,8 | +112,3 | +328,0 | + 7,2 | + 32,5 | + 39,7 | - 11,3 | +356,4 |
| 1976 | + 37,2 | +192,7 | +154,4 | +384,3 | + 19,6 | + 14,2 | + 33,8 | + 46,0 | +464,1 |
| 1977 | + 72,8 | +114,7 | v+224,3 | v+411,8 | + 18,3 | + 16,7 | + 35,0 | v+ 5,1 | v+451,9 |
| 1978 | + 48,3 | +176,5 | v+171,3 | v+396,1 | ... | + 20,2 | + 20,2 | v+ 34,8 | v+451,1 |
| 1979 | + 25,8 | +152,3 | v+207,8 | v+385,9 | + 20,7 | + 11,3 | + 32,0 | v+ 48,0 | v+465,9 |
| 1980 | + 4,2 | +111,8 | v+259,0 | v+375,0 | + 49,7 | + 22,9 | + 72,6 | v+ 19,6 | v+467,2 |
| 1981 | + 37,3 | +111,9 | v+209,9 | v+359,1 | +111,6 | + 39,3 | +150,9 | v+ 83,5 | v+593,5 |
| 1982 | + 35,1 | +148,4 | v+319,1 | v+502,6 | + 31,7 | + 44,5 | + 76,2 | v+ 36,3 | v+615,1 |
| 1981 2 ^e kwartaal | + 78,4 | + 21,0 | v+ 6,1 | v+105,5 | + 22,2 | + 2,7 | + 24,9 | v+ 28,8 | v+159,2 |
| 3 ^e kwartaal | - 69,4 | + 17,7 | v+ 92,8 | v+ 41,1 | + 36,3 | + 7,0 | + 43,3 | v+ 23,4 | v+107,8 |
| 4 ^e kwartaal | + 26,4 | + 59,2 | v+ 34,6 | v+120,2 | + 15,7 | + 19,2 | + 34,9 | v+ 5,8 | v+160,9 |
| 1982 1 ^e kwartaal | - 4,7 | + 14,9 | v+ 80,1 | v+ 90,3 | + 16,0 | + 13,0 | + 29,0 | v- 2,4 | v+116,9 |
| 2 ^e kwartaal | + 60,2 | + 20,3 | v+ 62,9 | v+143,4 | + 2,9 | + 12,0 | + 14,9 | v+ 36,6 | v+194,9 |
| 3 ^e kwartaal | - 18,6 | + 62,2 | v+ 65,3 | v+108,9 | + 8,0 | + 17,5 | + 25,5 | v+ 50,0 | v+184,4 |
| 4 ^e kwartaal | - 1,8 | + 51,0 | v+110,8 | v+160,0 | + 4,8 | + 2,0 | + 6,8 | v- 47,9 | v+118,9 |
| 1983 1 ^e kwartaal | - 18,9 | + 10,4 | v+141,2 | v+132,7 | - 4,7 | + 13,3 | + 8,6 | v- 4,7 ¹⁰ | v+136,6 |
| 2 ^e kwartaal | + 69,8 | - 8,9 | v+120,6 | v+181,5 | + 8,7 | + 21,0 | + 29,7 | v+ 62,5 ¹⁰ | v+273,7 |

1 Privé-bedrijven die geen financiële instellingen zijn, overheidsbedrijven, instellingen voor verzekering op het leven en tegen arbeidsongevallen, en pensioenfondsen.

2 Na uitschakeling van de louter boekhoudkundige invloed van de wisselkoersveranderingen.

3 Activa waarvoor de indeling in Belgische franken en in buitenlandse valuta's niet bekend is of geen zin heeft. Vooral netto-commerciële vorderingen van bedrijven op het buitenland en directe investeringen in het buitenland, evenals het bedrag dat bekomen wordt door van de vorderingen van de financiële instellingen hun schulden af te trekken die als financiële activa opgetekend zijn in de kolommen (1) tot (7).

4 Veranderingen van de uitstaande bedragen die voorkomen in de kolom (5) van tabel XIII-4b.

5 Oorspronkelijke looptijd.

6 Zie tabel XV-3a, kolom (8).

7 Zie tabel XV-4, kolom (4).

8 Zie tabel XV-3a, kolom (11).

9 Zie tabel XV-4, kolom (7).

10 Exclusief de netto handelsvorderingen op het buitenland, ontstaan naar aanleiding van uit- en invoer uit en in België en niet gemobiliseerd bij de banken.

**XV - 3a. — FINANCIËLE ACTIVA IN HET BEZIT VAN DE BEDRIJVEN¹ EN PARTICULIEREN
NIET-MONETAIRE ACTIVA VOOR TEN HOOGSTE EEN JAAR²**

(Veranderingen in miljarden franken)

| Periode | In Belgische franken | | | | | | | In buitenlandse valuta's ³ | | | Eindtotaal (12) = (8) + (11) | |
|------------------------------------|---|------------------------------|--------------------------|-----------------|--------------------------------|---|------------------------------|---|---------------------------|--------------------------------|------------------------------------|---|
| | Bij de nationale financiële instellingen ^{4 5} | | | | | | Totaal (8) = (5) + (7) | Bij de nationale financiële instellingen ^{4 6} | In het buitenland (10) | Totaal (11) = (9) + (10) | | |
| | Deposito's op gewone boekjes (1) | Deposito's op termijn (2) | Kas- en spaarbons (3) | Diversen (4) | Totaal (5) = (1) tot (4) | waarvan : Bij de overwegend geldscheppende instellingen ⁷ (6) | | | | | | Bij de nationale niet-financiële sectoren en in het buitenland (7) |
| 1975 | +136,7 | - 4,9 | + 10,4 | + 1,8 | +144,0 | + 40,4 | - 20,2 | +123,8 | + 4,5 | + 2,7 | + 7,2 | +131,0 |
| 1976 | +106,0 | + 69,7 | + 4,5 | - 4,2 | +176,0 | + 88,7 | + 16,7 | +192,7 | + 10,4 | + 9,2 | + 19,6 | +212,3 |
| 1977 | +102,9 | - 1,5 | + 5,3 | + 1,1 | +107,8 | + 38,1 | + 6,9 | +114,7 | + 5,7 | + 12,6 | + 18,3 | +133,0 |
| 1978 | +105,9 | + 34,8 | + 14,5 | + 1,3 | +156,5 | + 65,1 | + 20,0 | +176,5 | - 3,8 | + 3,8 | ... | +176,5 |
| 1979 | + 72,6 | + 38,4 | - 4,0 | + 0,5 | +107,5 | + 59,2 | + 44,8 | +152,3 | + 8,4 | + 12,3 | + 20,7 | +173,0 |
| 1980 | + 1,9 | + 51,2 | - 10,9 | - 0,6 | + 41,6 | + 33,3 | + 70,2 | +111,8 | + 12,9 | + 36,8 | + 49,7 | +161,5 |
| 1981 | + 45,9 | + 15,6 | - 4,8 | + 1,7 | + 58,4 | + 33,1 | + 53,5 | +111,9 | + 41,1 | + 70,5 | +111,6 | +223,5 |
| 1982 | + 21,3 | + 81,7 | - 3,5 | + 1,9 | +101,4 | + 55,4 | + 47,0 | +148,4 | + 6,1 | + 25,6 | + 31,7 | +180,1 |
| 1981 2 ^e kwartaal | + 1,8 | + 1,7 | - 1,5 | + 3,6 | + 5,6 | + 9,5 | + 15,4 | + 21,0 | + 10,2 | + 12,0 | + 22,2 | + 43,2 |
| 3 ^e kwartaal | - 12,3 | + 13,0 | + 1,1 | - 1,8 | ... | + 5,6 | + 17,7 | + 17,7 | + 15,7 | + 20,6 | + 36,3 | + 54,0 |
| 4 ^e kwartaal | + 62,0 | - 14,1 | + 1,8 | - 5,6 | + 44,1 | + 8,4 | + 15,1 | + 59,2 | + 3,9 | + 11,8 | + 15,7 | + 74,9 |
| 1982 1 ^e kwartaal | - 31,6 | + 40,4 | - 1,3 | + 1,2 | + 8,7 | + 13,7 | + 6,2 | + 14,9 | + 4,7 | + 11,3 | + 16,0 | + 30,9 |
| 2 ^e kwartaal | + 4,3 | + 3,0 | - 4,6 | + 6,0 | + 8,7 | + 10,0 | + 11,6 | + 20,3 | + 3,8 | - 0,9 | + 2,9 | + 23,2 |
| 3 ^e kwartaal | - 7,5 | + 43,8 | + 0,9 | - 2,0 | + 35,2 | + 26,7 | + 27,0 | + 62,2 | - 3,4 | + 11,4 | + 8,0 | + 70,2 |
| 4 ^e kwartaal | + 56,1 | - 5,5 | + 1,5 | - 3,3 | + 48,8 | + 5,0 | + 2,2 | + 51,0 | + 1,0 | + 3,8 | + 4,8 | + 55,8 |
| 1983 1 ^e kwartaal | - 15,2 | + 27,3 | + 2,1 | - 0,3 | + 13,9 | + 9,3 | - 3,5 | + 10,4 | - 5,5 | + 0,8 | - 4,7 | + 5,7 |
| 2 ^e kwartaal | + 19,5 | - 16,9 | + 1,9 | + 2,5 | + 7,0 | - 4,0 | - 15,9 | - 8,9 | - 4,2 | + 12,9 | + 8,7 | - 0,2 |

¹ Privé-bedrijven die geen financiële instellingen zijn; overheidsbedrijven, instellingen voor verzekering op het leven en tegen arbeidsongevallen, en pensioenfondsen.

² Oorspronkelijke looptijd.

³ Na uitschakeling van de louter boekhoudkundige invloed van de wisselkoersveranderingen.

⁴ Andere dan de instellingen voor verzekering op het leven en tegen arbeidsongevallen, en pensioenfondsen.

⁵ Voor de uitstaande bedragen, zie tabel XV-3b, kolommen (1) tot (6).

⁶ Voor de uitstaande bedragen, zie tabel XV-3b, kolom (7).

⁷ Cijfers van kolom (2) van tabel XIII-3, na aftrek van de tegoeden van de spaarkassen, de hypotheek- en kapitalisatiemaatschappijen en de kredietinstellingen van de overheidssector.

**XV - 3b. — FINANCIËLE ACTIVA IN HET BEZIT VAN DE BEDRIJVEN¹ EN PARTICULIEREN
NIET-MONETAIRE ACTIVA VOOR TEN HOOGSTE EEN JAAR²
BIJ DE NATIONALE FINANCIËLE INSTELLINGEN³**

(Miljarden franken)

| Einde periode | In Belgische franken | | | | | | In buitenlandse valuta's | Eindtotaal (8) = (5) + (7) |
|------------------|---|-------------------------------------|---------------------------------|---------------------|------------------------------------|--|--------------------------------|--------------------------------------|
| | Deposito's op gewone boekjes (1) | Deposito's op termijn (2) | Kas- en spaarbons (3) | Diversen (4) | Totaal (5) = (1) tot (4) | waarvan : Bij de overwegend geld- scheppende instellingen ⁴ (6) | | |
| 1974 | 541,9 | 241,5 | 59,4 | 6,0 | 848,8 | 349,4 | 17,4 | 866,2 |
| 1975 | 678,6 | 236,6 | 69,8 | 7,8 | 992,8 | 389,8 | 23,0 | 1.015,8 |
| 1976 | 784,6 | 306,3 | 74,3 | 3,6 | 1.168,8 | 478,5 | 31,4 | 1.200,2 |
| 1977 | 887,5 | 304,8 | 79,6 | 4,7 | 1.276,6 | 516,6 | 35,8 | 1.312,4 |
| 1978 | 993,4 | 339,6 | 94,1 | 6,0 | 1.433,1 | 581,7 | 29,7 | 1.462,8 |
| 1979 | 1.066,0 | 378,0 | 90,1 | 6,5 | 1.540,6 | 640,9 | 37,7 | 1.578,3 |
| 1980 | 1.067,9 | 429,2 | 79,2 | 5,9 | 1.582,2 | 674,2 | 54,0 | 1.636,2 |
| 1981 Maart | 1.062,3 | 444,2 | 73,0 | 11,4 | 1.590,9 | 683,8 | 68,0 | 1.658,9 |
| Juni | 1.064,1 | 445,9 | 71,5 | 15,0 | 1.596,5 | 693,3 | 83,0 | 1.679,5 |
| September | 1.051,8 | 458,9 | 72,6 | 13,2 | 1.596,5 | 698,9 | 97,0 | 1.693,5 |
| December | 1.113,8 | 444,8 | 74,4 | 7,6 | 1.640,6 | 707,3 | 103,8 | 1.744,4 |
| 1982 Maart | 1.082,2 | 485,2 | 73,1 | 8,8 | 1.649,3 | 721,0 | 122,0 | 1.771,3 |
| Juni | 1.086,5 | 488,2 | 68,5 | 14,8 | 1.658,0 | 731,0 | 125,8 | 1.783,8 |
| September | 1.079,0 | 532,0 | 69,4 | 12,8 | 1.693,2 | 757,7 | 126,2 | 1.819,4 |
| December | 1.135,1 | 526,5 | 70,9 | 9,5 | 1.742,0 | 762,7 | 125,9 | 1.867,9 |
| 1983 Maart | 1.119,9 | 553,8 | 73,0 | 9,2 | 1.755,9 | 772,0 | 121,7 | 1.877,6 |
| Juni | 1.139,4 | 536,9 | 74,9 | 11,7 | 1.762,9 | 768,0 | 121,9 | 1.884,8 |

¹ Privé-bedrijven die geen financiële instellingen zijn, overheidsbedrijven, instellingen voor verzekering op het leven en tegen arbeidsongevallen, en pensioenfondsen.

² Oorspronkelijke looptijd.

³ Andere dan de instellingen voor verzekering op het leven en tegen arbeidsongevallen, en pensioenfondsen.

⁴ Cijfers van kolom (2) van tabel XIII-1, na aftrek van de tegoeden van de spaarkassen, de hypotheek- en kapitalisatiemaatschappijen en de kredietinstellingen van de overheidssector.

**XV - 4. — FINANCIËLE ACTIVA IN HET BEZIT VAN DE BEDRIJVEN¹ EN PARTICULIEREN
ACTIVA VOOR MEER DAN EEN JAAR²**

(Veranderingen in miljarden franken)

| Periode | In Belgische franken | | | | In buitenlandse valuta's ^{3 4} | | | Eindtotaal (8) = (4)+(7) |
|------------------------------------|---------------------------------|-------------------|-----------------|------------------------------------|---|------------------------------|------------------------------|--------------------------------|
| | Kasbons en obligaties (1) | Deposito's (2) | Aandelen (3) | Totaal (4) = (1) + (2) + (3) | Obligaties (5) | Aandelen ⁵ (6) | Totaal (7) = (5) + (6) | |
| 1975 | + 95,0 | +12,8 | + 4,5 | +112,3 | +23,1 | + 9,4 | +32,5 | +144,8 |
| 1976 | +149,2 | + 3,0 | + 2,2 | +154,4 | +13,5 | + 0,7 | +14,2 | +168,6 |
| 1977 | v+207,2 | + 7,1 | +10,0 | v+224,3 | +17,7 | - 1,0 | +16,7 | v+241,0 |
| 1978 | v+160,1 | + 0,9 | +10,3 | v+171,3 | +18,6 | + 1,6 | +20,2 | v+191,5 |
| 1979 | v+203,1 | + 0,9 | + 3,8 | v+207,8 | +15,2 | - 3,9 | +11,3 | v+219,1 |
| 1980 | v+256,2 | + 1,0 | + 1,8 | v+259,0 | +29,8 | - 6,9 | +22,9 | v+281,9 |
| 1981 | v+206,3 | + 2,4 | + 1,2 | v+209,9 | +43,8 | - 4,5 | +39,3 | v+249,2 |
| 1982 | v+239,6 | + 8,8 | +20,7 | v+319,1 | +53,1 | - 8,6 | +44,5 | v+363,6 |
| 1981 2 ^e kwartaal | v+ 4,8 | + 0,3 | + 1,0 | v+ 6,1 | + 8,6 | - 5,9 | + 2,7 | v+ 8,8 |
| 3 ^e kwartaal | v+ 91,9 | + 0,4 | + 0,5 | v+ 92,8 | + 8,5 | - 1,5 | + 7,0 | v+ 99,8 |
| 4 ^e kwartaal | v+ 35,2 | ... | - 0,6 | v+ 34,6 | +14,6 | + 4,6 | +19,2 | v+ 53,8 |
| 1982 1 ^e kwartaal | v+ 77,8 | + 3,1 | - 0,8 | v+ 80,1 | +18,2 | - 5,2 | +13,0 | v+ 93,1 |
| 2 ^e kwartaal | v+ 49,6 | + 1,2 | +12,1 | v+ 62,9 | +11,6 | + 0,4 | +12,0 | v+ 74,9 |
| 3 ^e kwartaal | v+ 61,7 | + 2,5 | + 1,1 | v+ 65,3 | +19,4 | - 1,9 | +17,5 | v+ 82,8 |
| 4 ^e kwartaal | v+100,5 | + 2,0 | + 8,3 | v+110,8 | + 3,9 | - 1,9 | + 2,0 | v+112,8 |
| 1983 1 ^e kwartaal | v+133,3 | + 5,5 | + 2,4 | v+141,2 | +12,0 | + 1,3 | +13,3 | v+154,5 |
| 2 ^e kwartaal | v+105,0 | + 4,1 | +11,5 | v+120,6 | +21,3 | - 0,3 | +21,0 | v+141,6 |

¹ Privé-bedrijven die geen financiële instellingen zijn, overheidsbedrijven, instellingen voor verzekering op het leven en tegen arbeidsongevallen, en pensioenfondsen.

² Oorspronkelijke looptijd.

³ Netto-aankopen van effecten door ingezetenen van de B.L.E.U.; het

nandeel van de Luxemburgse spaargelden in deze netto-aankopen is weinig belangrijk.

⁴ Na uitschakeling van de louter boekhoudkundige invloed van de wisselkoersveranderingen.

⁵ Met inbegrip van de netto-aankopen van deelbewijzen in beleggingsfondsen.

**XV - 5a. — FINANCIËLE ACTIVA IN HET BEZIT VAN DE BEDRIJVEN ¹ EN PARTICULIEREN
ACTIVA IN BELGISCHE FRANKEN EN BUITENLANDSE VALUTAS ² BIJ DE NATIONALE FINANCIËLE INSTELLINGEN ³**

(Veranderingen in miljarden franken)

| Periode | Overwegend geldscheppende instellingen | | | | Andere financiële instellingen | | | | | Totaal | | |
|------------------------------------|---|---|---|--------------------------------------|--|--------------------------------------|---|--------------------------------------|--|------------------------------------|-------------------------------|------------|
| | N.B.B. | Overheidsinstellingen | Banken | | Financiële instellingen van de overheidssector | | Private spaarkassen | | Hypotheek- en kapitalisatie-maatschappijen | Activa voor ten hoogste een jaar | Activa voor meer dan een jaar | Eindtotaal |
| | Activa voor ten hoogste een jaar (1) | Activa voor ten hoogste een jaar (2) | Activa voor ten hoogste een jaar (3) | Activa voor meer dan een jaar (4) | Activa voor ten hoogste een jaar (5) | Activa voor meer dan een jaar (6) | Activa voor ten hoogste een jaar (7) | Activa voor meer dan een jaar (8) | Activa voor meer dan een jaar (9) | (10) = (1) + (2) + (3) + (5) + (7) | (11) = (4) + (6) + (8) + (9) | |
| 1975 | + 33,1 | + 8,4 | + 85,0 | + 16,8 | + 76,7 | + 35,0 | + 37,1 | + 12,2 | + 1,9 | +240,3 | + 65,9 | +306,2 |
| 1976 | + 16,8 | + 7,2 | +110,1 | + 14,1 | + 54,1 | + 46,9 | + 35,4 | + 13,7 | + 3,8 | +223,6 | + 78,5 | +302,1 |
| 1977 | + 26,9 | + 4,5 | + 77,3 | + 32,1 | + 52,1 | + 85,5 | + 25,5 | + 18,1 | - 0,3 | +186,3 | +135,4 | +321,7 |
| 1978 | + 21,0 | + 6,1 | + 74,5 | + 18,7 | + 63,5 | + 35,8 | + 35,9 | + 11,4 | + 3,3 | +201,0 | + 69,2 | +270,2 |
| 1979 | + 8,6 | + 0,2 | + 72,5 | + 25,7 | + 33,9 | + 71,1 | + 26,6 | + 20,7 | + 5,2 | +141,8 | +122,7 | +264,5 |
| 1980 | + 4,5 | + 2,2 | + 43,1 | + 44,8 | + 11,2 | +100,9 | - 2,4 | + 39,6 | + 6,0 | + 58,6 | +191,3 | +249,9 |
| 1981 | + 3,0 | + 5,0 | + 85,7 | + 42,0 | + 19,4 | + 89,6 | + 23,9 | + 31,2 | + 4,5 | +137,0 | +167,3 | +304,3 |
| 1982 | - 1,4 | + 1,5 | + 88,9 | + 56,9 | + 29,8 | +149,7 | + 23,7 | + 44,5 | + 6,5 | +142,5 | +257,6 | +400,1 |
| 1981 2 ^e kwartaal | + 19,7 | + 18,3 | + 50,3 | + 9,1 | - 4,2 | + 11,3 | + 10,3 | + 6,7 | + 0,6 | + 94,4 | + 27,7 | +122,1 |
| 3 ^e kwartaal | - 16,5 | - 19,0 | - 13,7 | + 4,4 | - 2,4 | + 27,5 | - 2,0 | + 5,5 | + 0,8 | - 53,6 | + 38,2 | - 15,4 |
| 4 ^e kwartaal | + 8,0 | + 6,9 | + 21,2 | + 8,5 | + 20,3 | + 19,3 | + 17,9 | + 6,4 | + 0,9 | + 74,3 | + 35,1 | +109,4 |
| 1982 1 ^e kwartaal | - 8,7 | + 3,8 | + 22,8 | + 18,1 | - 1,7 | + 28,9 | - 7,6 | + 12,9 | + 2,5 | + 8,6 | + 62,4 | + 71,0 |
| 2 ^e kwartaal | + 20,4 | + 7,4 | + 38,0 | + 8,9 | - 0,5 | + 27,6 | + 7,3 | + 7,8 | + 1,1 | + 72,6 | + 45,4 | +118,0 |
| 3 ^e kwartaal | - 12,3 | - 3,2 | + 16,8 | + 14,3 | + 10,4 | + 57,7 | + 1,0 | + 13,1 | + 1,4 | + 12,7 | + 86,5 | + 99,2 |
| 4 ^e kwartaal | - 0,8 | - 6,5 | + 11,3 | + 15,6 | + 21,6 | + 35,5 | + 23,0 | + 10,7 | + 1,5 | + 48,6 | + 63,3 | +111,9 |
| 1983 1 ^e kwartaal | - 7,6 | + 0,4 | + 2,7 | + 24,8 | + 4,6 | + 43,6 | - 6,9 | + 16,8 | + 2,0 | - 6,8 | + 87,2 | + 80,4 |
| 2 ^e kwartaal | + 26,5 | + 2,0 | + 25,7 | + 23,6 | + 4,8 | + 39,6 | + 14,3 | + 11,2 | + 1,1 | + 73,3 | + 75,5 | +148,8 |

¹ Privé-bedrijven die geen financiële instellingen zijn, overheidsbedrijven, instellingen voor verzekering op het leven en tegen arbeidsongevallen, en pensioenfondsen.

² Na uitschakeling van de louter boekhoudkundige invloed van de wisselkoersveranderingen.

³ Andere dan de instellingen voor verzekering op het leven en tegen arbeidsongevallen, en pensioenfondsen.

XV - 5b. — FINANCIËLE ACTIVA IN HET BEZIT VAN DE BEDRIJVEN¹ EN PARTICULIEREN
ACTIVA IN BELGISCHE FRANKEN EN BUITENLANDSE VALUTA'S BIJ DE NATIONALE FINANCIËLE INSTELLINGEN²

(Miljarden franken)

| Einde periode | Overwegend geldscheppende instellingen | | | | Andere financiële instellingen | | | | | Totaal | | |
|------------------|---|---|---|--------------------------------------|--|--------------------------------------|---|--------------------------------------|---|------------------------------------|-------------------------------|------------|
| | N.B.B. | Overheidsinstellingen | Banken | | Financiële instellingen van de overheidssector | | Private spaarkassen | | Hypotheek- en kapitalisatiemaatschappijen | Activa voor ten hoogste een jaar | Activa voor meer dan een jaar | Eindtotaal |
| | Activa voor ten hoogste een jaar (1) | Activa voor ten hoogste een jaar (2) | Activa voor ten hoogste een jaar (3) | Activa voor meer dan een jaar (4) | Activa voor ten hoogste een jaar (5) | Activa voor meer dan een jaar (6) | Activa voor ten hoogste een jaar (7) | Activa voor meer dan een jaar (8) | Activa voor meer dan een jaar (9) | (10) = (1) + (2) + (3) + (5) + (7) | (11) = (4) + (6) + (8) + (9) | |
| 1974 | 245,7 | 74,9 | 559,6 | 71,8 | 357,3 | 318,6 | 168,8 | 80,2 | 13,5 | 1.406,3 | 484,1 | 1.890,4 |
| 1975 | 278,8 | 83,3 | 645,7 | 88,6 | 434,0 | 353,6 | 205,9 | 92,4 | 15,4 | 1.647,7 | 550,0 | 2.197,7 |
| 1976 | 295,6 | 90,5 | 753,8 | 102,7 | 488,1 | 400,5 | 241,3 | 106,1 | 19,2 | 1.869,3 | 628,5 | 2.497,8 |
| 1977 | 322,5 | 95,0 | 829,8 | 134,8 | 540,2 | 486,0 | 266,8 | 124,2 | 18,9 | 2.054,3 | 763,9 | 2.818,2 |
| 1978 | 343,5 | 101,1 | 902,0 | 153,5 | 603,7 | 521,8 | 302,7 | 135,6 | 22,2 | 2.253,0 | 833,1 | 3.086,1 |
| 1979 | 352,1 | 101,3 | 974,1 | 179,2 | 637,6 | 592,9 | 329,3 | 156,3 | 27,4 | 2.394,4 | 955,8 | 3.350,2 |
| 1980 | 356,6 | 103,5 | 1.020,6 | 224,0 | 648,8 | 693,8 | 326,9 | 195,9 | 33,4 | 2.456,4 | 1.147,1 | 3.603,5 |
| 1981 Maart | 348,4 | 102,3 | 1.051,2 | 244,0 | 654,5 | 725,3 | 324,6 | 208,5 | 35,6 | 2.481,0 | 1.213,4 | 3.694,4 |
| Juni | 368,1 | 120,6 | 1.106,3 | 253,1 | 650,3 | 736,6 | 334,9 | 215,2 | 36,2 | 2.580,2 | 1.241,1 | 3.821,3 |
| September | 351,6 | 101,6 | 1.090,9 | 257,5 | 647,9 | 764,1 | 332,9 | 220,7 | 37,0 | 2.524,9 | 1.279,3 | 3.804,2 |
| December | 359,6 | 108,5 | 1.115,0 | 266,0 | 668,2 | 783,4 | 350,8 | 227,1 | 37,9 | 2.602,1 | 1.314,4 | 3.916,5 |
| 1982 Maart | 350,9 | 112,3 | 1.151,3 | 284,1 | 666,5 | 812,3 | 343,2 | 240,0 | v 40,4 | 2.624,2 | v1.376,8 | v 4.001,0 |
| Juni | 371,3 | 119,7 | 1.189,3 | 293,0 | 666,0 | 839,9 | 350,5 | 247,8 | v 41,5 | 2.696,8 | v1.422,2 | v 4.119,0 |
| September | 359,0 | 116,5 | 1.209,9 | 307,3 | 676,4 | 897,6 | 351,5 | 260,9 | v 42,9 | 2.713,3 | v1.508,7 | v 4.222,0 |
| December | 358,2 | 110,0 | 1.219,9 | 322,9 | 698,0 | 933,1 | 374,5 | 271,6 | v 44,4 | 2.760,6 | v1.572,0 | v 4.332,6 |
| 1983 Maart | 350,6 | 110,4 | 1.223,9 | 347,7 | 702,6 | 976,7 | 367,6 | 288,4 | v 46,4 | 2.755,1 | v1.659,2 | v 4.414,3 |
| Juni | 377,1 | 112,4 | 1.254,0 | 371,3 | 707,4 | 1.016,3 | 381,9 | 299,6 | v 47,5 | 2.832,8 | v1.734,7 | v 4.567,5 |

¹ Privé-bedrijven die geen financiële instellingen zijn, overheidsbedrijven, instellingen voor verzekering op het leven en tegen arbeidsongevallen, en pensioenfondsen.

² Andere dan de instellingen voor verzekering op het leven en tegen arbeidsongevallen, en pensioenfondsen.

**XV - 6. — VOORNAAMSTE VORMEN VAN DE BESPARINGEN VAN PARTICULIEREN
BESCHIKBAAR IN DE BELGISCHE VOLKSHUISHOUDING**

(Miljarden franken)

Bron : ASLK.

| Spaarvormen | 1967 | 1968 | 1969 | 1970 | 1971 | 1972 | 1973 | 1974 |
|--|-------|-------|--------|--------|--------|--------|--------|--------|
| A. Oppotting ¹ : | p.m. | p.m. | p.m. | p.m. | p.m. | p.m. | p.m. | p.m. |
| B. Depositsparen ² : | | | | | | | | |
| Spaarkassen | 21,4 | 21,7 | 17,7 | 17,9 | 44,0 | 56,2 | 49,8 | 36,8 |
| Banken | 19,7 | 19,9 | 26,5 | 20,6 | 29,5 | 52,0 | 64,9 | 33,7 |
| Parastatale kredietinstellingen | 1,0 | 2,1 | 3,0 | 2,0 | 3,2 | 6,4 | 8,0 | 12,9 |
| Onderlinge maatschappijen | 0,2 | 0,2 | 0,2 | 0,1 | 0,1 | 0,1 | 0,1 | 0,1 |
| Totaal ... | 42,3 | 43,9 | 47,4 | 40,6 | 76,8 | 114,7 | 122,8 | 83,5 |
| Dubbel getelde posten ³ ... | - 8,0 | - 9,2 | - 23,9 | - 10,3 | - 19,3 | - 23,0 | - 44,2 | - 22,3 |
| Netto-totaal ... | 34,3 | 34,7 | 23,5 | 30,3 | 57,5 | 91,7 | 78,6 | 61,2 |
| C. Sparen door fondsvorming ^{2 4} : | | | | | | | | |
| Pensioensfondsen | 1,3 | 1,7 | 2,1 | 1,8 | 2,2 | 4,5 | 2,9 | 7,1 |
| Instellingen voor arbeidsongevallenverzekering | 1,5 | 1,3 | 1,4 | 1,7 | 2,1 | 3,4 | 5,1 | 4,5 |
| Kassen voor vakantiegeld | 0,5 | 0,7 | 1,2 | 1,6 | 1,6 | 0,9 | 1,9 | 2,5 |
| Levensverzekeringsmaatschappijen | 6,5 | 7,1 | 7,1 | 7,5 | 9,4 | 10,7 | 12,2 | 13,8 |
| Instellingen voor verzekering tegen wettelijke aansprakelijkheid, kapitalisatie, bouwsparen en diverse verzekeringen | 1,9 | 2,4 | 3,0 | 3,0 | 3,3 | 3,2 | 6,0 | 5,6 |
| Totaal ... | 11,7 | 13,2 | 14,8 | 15,6 | 18,6 | 22,7 | 28,1 | 33,5 |
| D. Hypotheek- en bouwsparen : | | | | | | | | |
| Aflossingen van hypotheekschulden door particulieren | 16,0 | 14,9 | 15,4 | 16,0 | 17,1 | 19,3 | 21,1 | 24,1 |
| Woningbouw (netto-investeringen van de particulieren) | 11,8 | 15,3 | 19,0 | 10,2 | - 3,3 | - 0,5 | 4,0 | 9,2 |
| Totaal ... | 27,9 | 30,2 | 34,4 | 26,2 | 13,8 | 18,8 | 25,1 | 33,3 |
| E. Kapitaaluitgiften : | | | | | | | | |
| Nieuwe beleggingen van het publiek | 35,8 | 44,6 | 49,5 | 47,1 | 73,0 | 80,4 | 75,0 | 90,2 |
| F. Diverse vorderingen en schulden van de particulieren : | | | | | | | | |
| | - 2,0 | - 5,0 | - 4,4 | - 0,1 | - 2,5 | - 9,9 | - 11,3 | - 14,0 |
| Totale netto-besparingen ... | 107,6 | 117,7 | 117,8 | 119,1 | 160,4 | 203,7 | 195,5 | 204,2 |
| Afschrijvingen op woningen ... | 13,8 | 14,8 | 16,0 | 18,6 | 22,7 | 23,8 | 25,5 | 29,9 |
| Totale bruto-besparingen ... | 121,4 | 132,5 | 133,8 | 137,7 | 183,1 | 227,5 | 221,0 | 234,1 |

¹ De bedragen werden niet vermeld omdat, in het huidige stadium van het onderzoekingswerk, de absolute bedragen nog niet met voldoende zekerheid kunnen worden berekend voor de sector van de particulieren afzonderlijk.

² Aanwas gedurende het jaar.

³ Toeneming of vermindering van het tegoed van diverse instellingen en ondernemingen waarvan de eigen of opvraagbare reserves in een van de andere rubrieken van de tabel opgetekend zijn als een besparing, van de overheid en van het tegoed herkomstig uit het buitenland.

⁴ Exclusief de toenemingen van de reserves van de sector van de Sociale verzekering, beschouwd als een besparing van de overheid.

XVI. — UITGIFTEN EN SCHULDEN VAN DE OVERHEIDSSECTOR

1. — UITGIFTEN IN BELGISCHE FRANKEN VOOR MEER DAN EEN JAAR¹

(Miljarden franken)

| Emittenten | Jaren | Door elke belegger verkrijgbare effecten ² | | | | | Niet door elke belegger verkrijgbare effecten ³ | | | Totale netto-uitgiffen voor meer dan een jaar (9) = (5) + (8) | P.M. Netto-uitgiffen voor hoogstens een jaar ⁴ (10) |
|---|--------|---|-----------------------|------------------------------------|------------------------------------|---|--|-----------------------|------------------------------------|--|---|
| | | Uitgiffen per grote tranches | | | Doorlopende netto-uitgiffen (4) | Totale netto-uitgiffen (5) = (8) + (4) | Bruto-uitgiffen (6) | Afschrijvingen (7) | Netto-uitgiffen (8) = (6) - (7) | | |
| | | Bruto-uitgiffen (1) | Afschrijvingen (2) | Netto-uitgiffen (8) = (1) - (2) | | | | | | | |
| 1. Staat (directe schuld alleen) | 1975 | 133,1 | 63,7 | 69,4 | — | 69,4 | ... | 3,6 | - 3,6 | 65,8 | 16,9 |
| | 1976 | 129,0 | 57,3 | 71,7 | — | 71,7 | ... | 5,4 | - 5,4 | 66,3 | 53,0 |
| | 1977 | 167,8 | 54,5 | 113,3 | — | 113,3 | 4,1 | 11,9 | - 7,8 | 105,5 | 42,5 |
| | 1978 | 185,0 | 71,9 | 113,1 | — | 113,1 | 0,1 | 1,6 | - 1,5 | 111,6 | 43,4 |
| | 1979 | 196,0 | 106,6 | 89,4 | — | 89,4 | ... | 1,3 | - 1,3 | 88,1 | 43,9 |
| | 1980 | 154,8 | 105,6 | 49,2 | — | 49,2 | 4,4 | 1,2 | 3,2 | 52,4 | 152,1 |
| | 1981 | 144,0 | 136,0 | 8,0 | — | 8,0 | 3,3 | 1,2 | 2,1 | 10,1 | 220,9 |
| v 1982 | 176,0 | 120,1 | 55,9 | — | 55,9 | 2,0 | 3,5 | - 1,5 | 54,4 | 233,7 | |
| 2. Zelfstandige fondsen en instellingen voor sociale verzekering | 1975 | 29,0 | 4,5 | 24,5 | — | 24,5 | 4,1 | 0,9 | 3,2 | 27,7 | 1,7 |
| | 1976 | 23,0 | 12,2 | 10,8 | — | 10,8 | 11,4 | 1,7 | 9,7 | 20,5 | - 1,7 |
| | 1977 | 29,0 | 7,9 | 21,1 | — | 21,1 | 24,3 | 1,4 | 22,9 | 44,0 | 1,0 |
| | 1978 | 38,3 | 7,7 | 30,6 | — | 30,6 | 9,0 | 4,0 | 5,0 | 35,6 | 0,8 |
| | 1979 | 49,8 | 13,2 | 36,6 | — | 36,6 | 18,5 | 6,4 | 12,1 | 48,7 | 5,0 |
| | 1980 | 31,0 | 13,1 | 17,9 | — | 17,9 | 4,9 | 7,5 | - 2,6 | 15,3 | 3,3 |
| | 1981 | 35,1 | 20,7 | 14,4 | — | 14,4 | 7,4 | 7,8 | - 0,4 | 14,0 | 4,0 |
| v 1982 | 38,1 | 27,5 | 10,6 | — | 10,6 | 23,6 | 7,7 | 15,9 | 26,5 | - 3,5 | |
| 3. Openbare financiële instellingen (ASLK inbegrepen) | 1975 | ... | 1,1 | - 1,1 | 20,5 | 19,4 | 16,7 | 4,5 | 12,2 | 31,6 | 7,0 |
| | 1976 | ... | 2,1 | - 2,1 | 33,2 | 31,1 | 11,4 | 5,1 | 6,3 | 37,4 | - 4,5 |
| | 1977 | 39,5 | 3,7 | 35,8 | 62,5 | 98,3 | 17,4 | 4,7 | 12,7 | 111,0 | 1,6 |
| | 1978 | 2,0 | 2,1 | - 0,1 | 18,3 | 18,2 | 15,3 | 5,9 | 9,4 | 27,6 | 2,8 |
| | 1979 | 10,0 | 6,6 | 3,4 | 23,5 | 26,9 | 13,6 | 5,2 | 8,4 | 35,3 | 0,3 |
| | 1980 | 15,0 | 12,3 | 2,7 | 46,7 | 49,4 | 7,7 | 9,0 | - 1,3 | 48,1 | - 0,9 |
| | 1981 | ... | 9,6 | - 9,6 | 29,2 | 19,6 | 14,5 | 10,9 | 3,6 | 23,2 | - 0,8 |
| v 1982 | 35,0 | 3,8 | 31,2 | 42,8 | 74,0 | 36,4 | 16,8 | 19,6 | 93,6 | - 0,9 | |
| 4. Lagere overheid, Intercommunales voor de bouw van autowegen en Gemeentekrediet van België | 1975 | 8,0 | 5,3 | 2,7 | 23,6 | 26,3 | 1,5 | 0,5 | 1,0 | 27,3 | 4,7 |
| | 1976 | 21,0 | 8,6 | 12,4 | 28,1 | 40,5 | 0,2 | 0,6 | - 0,4 | 40,1 | 1,9 |
| | 1977 | 23,0 | 9,0 | 19,0 | 37,0 | 56,0 | ... | 1,1 | - 1,1 | 54,9 | 2,2 |
| | 1978 | 34,0 | 17,2 | 16,8 | 21,9 | 38,7 | 0,7 | 0,3 | 0,4 | 39,1 | 8,1 |
| | 1979 | 22,0 | 9,7 | 12,3 | 40,1 | 52,4 | 1,2 | 0,6 | 0,6 | 53,0 | - 0,6 |
| | 1980 | 23,0 | 13,1 | 9,9 | 55,4 | 65,3 | ... | 0,6 | - 0,6 | 64,7 | - 7,8 |
| | 1981 | 42,0 | 20,2 | 21,8 | 41,7 | 63,5 | ... | 0,5 | - 0,5 | 63,0 | - 2,3 |
| v 1982 | 25,1 | 10,7 | 14,4 | 57,7 | 72,1 | ... | 0,4 | - 0,4 | 71,7 | - 0,1 | |
| 5. Parastatale bedrijven ... | 1975 | 5,0 | 4,6 | 0,4 | — | 0,4 | 6,9 | 2,4 | 4,5 | 4,9 | 0,5 |
| | 1976 | 23,0 | 7,1 | 15,9 | — | 15,9 | 6,1 | 3,8 | 2,3 | 18,2 | - 0,5 |
| | 1977 | 6,0 | 7,6 | - 1,6 | — | - 1,6 | 18,3 | 2,6 | 15,7 | 14,1 | ... |
| | 1978 | 23,0 | 6,8 | 16,2 | — | 16,2 | 10,3 | 2,5 | 7,8 | 24,0 | ... |
| | 1979 | ... | 6,3 | - 6,3 | — | - 6,3 | 7,3 | 2,6 | 4,7 | - 1,6 | ... |
| | 1980 | ... | 8,7 | - 8,7 | — | - 8,7 | 7,3 | 4,3 | 3,0 | - 5,7 | ... |
| | 1981 | 21,5 | 18,8 | 2,7 | — | 2,7 | 4,0 | 2,8 | 1,2 | 3,9 | ... |
| v 1982 | 12,0 | 8,5 | 3,5 | — | 3,5 | 16,1 | 12,6 | 3,5 | 7,0 | ... | |
| Totaal 1 tot 5: totaal der uitgiffen in Belgische franken van de Belgische overheidssector | 1975 | 175,1 | 79,2 | 95,9 | 44,1 | 140,0 | 29,2 | 11,9 | 17,3 | 157,3 | |
| | 1976 | 196,0 | 87,3 | 108,7 | 61,3 | 170,0 | 29,1 | 16,6 | 12,5 | 182,5 | |
| | 1977 | 270,3 | 82,7 | 187,6 | 99,5 | 287,1 | 64,1 | 21,7 | 42,4 | 329,5 | |
| | 1978 | 282,3 | 105,7 | 176,6 | 40,2 | 216,8 | 35,4 | 14,3 | 21,1 | 237,9 | |
| | 1979 | 277,8 | 142,4 | 135,4 | 63,6 | 199,0 | 40,6 | 16,1 | 24,5 | 223,5 | |
| | 1980 | 223,8 | 152,8 | 71,0 | 102,1 | 173,1 | 24,3 | 22,6 | 1,7 | 174,8 | |
| | 1981 | 242,6 | 205,3 | 37,3 | 70,9 | 108,2 | 29,2 | 23,2 | 6,0 | 114,2 | |
| | v 1982 | 286,2 | 170,6 | 115,6 | 100,5 | 216,1 | 78,1 | 41,0 | 37,1 | 253,2 | |

¹ De uitgiffen per grote tranches waarvan de inschrijvingsperiode over het einde van het ene jaar en het begin van het andere gespreid is worden over de twee betrokken jaren verdeeld volgens de bedragen waarvoor in de loop van ieder jaar werkelijk ingeschreven werd.

² Als door elke belegger verkrijgbare effecten worden beschouwd: de effecten die het voorwerp uitmaakten van een openbare uitgifte, die welke ter beurze genoteerd worden of waarvan de opneming in de koerslijst is voorzien en die welke gewoonlijk het voorwerp van ver-

handelingen buiten de beurs uitmaken, alsook de obligaties en kasbons welke doorlopend uitgegeven worden door het Gemeentekrediet van België, de N.M.K.N., het N.I.L.K., het C.B.H.K., de N.K.B.K., evenals de spaarbons uitgegeven door de ASLK.

³ In beginsel per grote tranches, doch met inbegrip van de doorlopende uitgiffen van de parastatale instellingen voor de huisvesting.

⁴ Netto-evolutie van de schuld voor hoogstens een jaar van de Staat en bedrag der netto-uitgiffen voor een jaar van de andere sectoren.

**XVI - 2. — VOORNAAMSTE UITGIFTEN VOOR MEER DAN EEN JAAR
VAN DE OVERHEIDSSECTOR ¹**

Leningen in Belgische franken

| Openingsdatum van de intekening | | Emittenten | Nominale rentevoet (pct.) | Emissiekoers (pct.) | Looptijd | Uitgegeven bedrag ² (miljarden franken) | Rendement voor de houder ³ (pct.) | | |
|---------------------------------|-----------|------------|---------------------------------------|----------------------------|----------|--|--|-----------------------|---------------------|
| Maand | Dag | | | | | | op de tussenvallende verval-dag | op de eind-verval-dag | |
| 1978 | Januari | 30 | Belgische Staat 1978-86 | 9,50 | 101,25 | 8 jaar | 63,0 | — | 9,27 |
| | Maart | 2 | Wegenfonds 1978-86 | 9,00 | 100,00 | 8 jaar | 33,0 ⁵ | — | 9,00 |
| | Mei | 2 | Belgische Staat 1978-85 | 8,50 | 100,00 | 7 jaar | 63,0 | — | 8,50 |
| | Juni | 15 | R.T.T. 1978-86 | 8,50 | 99,25 | 8 jaar | 23,0 | — | 8,63 |
| | September | 6 | Belgische Staat 1978-86 | 8,75 | 99,00 | 8 jaar | 59,0 | — | 8,93 |
| | Oktober | 16 | Stad Antwerpen 1978-86 | 8,75 | 98,75 | 8 jaar | 5,0 | — | 8,98 |
| | Oktober | 16 | Stad Luik 1978-86 | 8,75 | 98,75 | 8 jaar | 4,0 | — | 8,98 |
| | November | 27 | Wegenfonds 1978-85 | 8,75 | 99,00 | 7 jaar | 30,0 | — | 8,95 |
| | | | | | | | 280,0 | | |
| 1979 | Januari | 22 | Belgische Staat 1979-87 | 9,00 | 99,25 | 8 jaar | 65,5 | — | 9,14 |
| | Februari | 26 | N.M.K.N. 1979-87 | 9,00 | 100,00 | 8 jaar | 10,0 | — | 9,00 |
| | Maart | 21 | Wegenfonds 1979-87-91 | 8,75 — 9,00 ⁴ | 99,25 | 8 of 12 jaar | 40,6 ⁶ | 8,88 | 8,91 |
| | Mei | 17 | Belgische Staat 1979-87 | 9,00 | 99,00 | 8 jaar | 61,0 | — | 9,18 |
| | September | 3 | Belgische Staat 1979-88 | 10,00 | 100,25 | 9 jaar | 69,5 | — | 9,96 |
| | Oktober | 10 | Stad Antwerpen 1979-87 | 10,00 | 99,00 | 8 jaar | 6,0 | — | 10,19 |
| | Oktober | 10 | Stad Luik 1979-87 | 10,00 | 99,00 | 8 jaar | 5,0 | — | 10,19 |
| | November | 29 | Wegenfonds 1979-88 | 10,50 | 97,75 | 8 jaar 6 maanden | 20,1 | — | 10,93 |
| | | | | | | | 277,7 | | |
| 1980 | Januari | 24 | Belgische Staat 1980-89 | 11,00 | 100,00 | 9 jaar | 60,0 | — | 11,00 |
| | April | 11 | Wegenfonds 1980-83-88 | 13,00 — 11,50 ⁴ | 99,50 | 3 of 8 jaar | 40,5 ⁷ | 13,21 | 12,33 |
| | Mei | 27 | Belgische Staat 1980-88 | 12,75 | 100,00 | 8 jaar | 44,2 | — | 12,75 |
| | September | 1 | Stad Antwerpen 1980-87 | 12,75 | 100,00 | 7 jaar | 6,0 | — | 12,75 |
| | September | 1 | Stad Luik 1980-87 | 12,75 | 100,00 | 7 jaar | 6,0 | — | 12,75 |
| | September | 29 | Belgische Staat 1980-84-89 | 12,50 — 13,00 ⁴ | 100,00 | 4 of 9 jaar | 50,6 | 12,50 | 12,81 |
| | November | 12 | N.M.H. 1980-87 | 12,75 | 99,00 | 7 jaar | 15,0 | — | 12,98 |
| | | | | | | | 222,3 | | |
| 1981 | Januari | 15 | Belgische Staat 1981-85-89 | 13,00 — 13,25 ⁴ | 99,30 | 4 of 8 jaar | 66,0 | 13,24 | 13,24 |
| | Februari | 19 | Wegenfonds 1981-85-89 | 13,00 | 99,30 | 4 of 8 jaar | 47,0 ⁸ | 13,24 | 13,15 |
| | Juni | 11 | Bijzondere lening 1981 ⁹ | | | | | | |
| | | | Tranche 1 — 1981-1991 | 13,00 | 100,00 | 10 jaar | 55,3 | — | 13,00 ¹⁰ |
| | | | Tranche 2 — 1981-1988 | 13,00 | 97,00 | 7 jaar | 22,7 | — | 13,69 |
| | September | 10 | Gemeentekrediet van België 1981-85-89 | 13,50 | 98,00 | 4 of 8 jaar | 30,0 | 14,19 | 14,23 |
| | December | 9 | R.T.T. 1981-88 | 14,25 | 99,00 | 7 jaar | 21,5 | — | 14,49 |
| | | | | | | | 242,5 | | |
| 1982 | Januari | 20 | Belgische Staat 1982-89 | 14,25 | 99,50 | 7 jaar | 55,0 | — | 14,37 |
| | Maart | 11 | Wegenfonds 1982-89 | 14,25 | 99,75 | 7 jaar | 38,0 | — | 14,31 |
| | April | 29 | N.M.K.N. 1982-89 | 14,25 | 99,75 | 7 jaar | 15,0 | — | 14,31 |
| | Juni | 7 | Belgische Staat 1982-90 | 14,00 | 98,75 | 8 jaar | 17,3 | — | 14,27 |
| | Juni | 7 | Belgische Staat 1982-86-90 | 13,75 — 14,00 ⁴ | 99,50 | 4 of 8 jaar | 35,7 | 13,92 | 14,06 |
| | September | 3 | Gemeentekrediet van België 1982-86-90 | 13,75 — 14,00 ⁴ | 100,00 | 4 of 8 jaar | 25,0 | 13,75 | 13,96 |
| | Oktober | 4 | Belgische Staat 1982-91 | 13,75 | 100,00 | 8 jaar 6 maanden | 25,7 | — | 13,79 |
| | Oktober | 4 | Belgische Staat 1982-87-91 | 13,50 — 13,75 ⁴ | 100,00 | 4 jr 6 maand. of 8 jr 6 maand. | 42,3 | 13,56 | 13,63 |
| | November | 15 | N.M.H. 1982-90 | 13,50 | 100,00 | 7 jaar 6 maanden | 20,0 | — | 13,54 |
| | December | 13 | R.T.T. 1982-90 | 13,25 | 100,50 | 8 jaar | 12,0 | — | 13,15 |
| | | | | | | | 286,0 | | |
| 1983 | Januari | 10 | Wegenfonds 1983-91 | 13,00 | 100,00 | 8 jaar | 53,0 | — | 13,00 |
| | Februari | 24 | Belgische Staat 1983-91 | 12,75 | 100,00 | 8 jaar | 112,0 | — | 12,75 |
| | April | 25 | N.M.H. 1983-91 | 12,50 | 100,50 | 8 jaar | 16,0 | — | 12,40 |
| | Mei | 30 | Belgische Staat 1983-90-94 | 12,00 — 11,50 | 100,00 | 7 of 11 jaar | 140,0 | 12,00 | 11,88 |
| | September | 1 | Wegenfonds 1983-91 | 11,50 | 100,50 | 7 jaar 6 maanden | 72,8 | — | 11,43 |
| | Oktober | 17 | R.T.T. 1983-90 | 11,25 | 100,00 | 7 jaar | 25,0 | — | 11,25 |

¹ Leningen waarvan een besluit in het Belgisch Staatsblad verschenen is, excl. de doorlopende uitgiffen.

² De jaarlijkse totalen kunnen verschillen van de cijfers in kolom (1) van de vorige tabel (bruto-uitgiffen per grote tranches) omdat zij a) het nominaal bedrag van de uitgiffen bevatten zelfs als slechts een deel van de lening effectief was geplaatst en b) de uitgiffen waarvan de inschrijvingsperiode over twee jaren verspreid was, in de vorige tabel, over de twee betrokken jaren verdeeld werden volgens de bedragen waarvoor in de loop van ieder jaar werkelijk ingeschreven werd.

³ Rendementen berekend op basis van de rentetarieven vóór fiscale afhoudingen aan de bron.

⁴ De eerste rentevoet wordt toegepast tot op de tussenvallende verval-dag, de tweede rentevoet vanaf deze verval-dag.

⁵ Waarvan 25,0 miljard frank afgestaan aan de Intercommunale Verenigingen voor de Autowegen.

⁶ Waarvan 11,0 miljard frank afgestaan aan de Intercommunale Verenigingen voor de Autowegen.

⁷ Waarvan 11,0 miljard frank afgestaan aan de Intercommunale Verenigingen voor de Autowegen.

⁸ Waarvan 12,0 miljard frank afgestaan aan de Intercommunale Verenigingen voor de Autowegen.

⁹ Gezien de fiscale voordelen toegekend aan de bijzondere lening 1981 zijn de rendementen niet helemaal te vergelijken met die van de andere uitgiffen.

¹⁰ Berekend op basis van een terugbetalingsprijs van 100 pct.

XVI - 3. — SCHULD VAN DE SCHATKIST
XVI - 3a. — Officiële stand van de Staatsschuld
(Miljarden franken)

Bron : Ministerie van Financiën.

| Einde periode | Directe schuld | | | | | | | | Indirecte schuld | Totale schuld (excl. de van de Republiek Zaire overgenomen schuld) ¹ | Van de Republiek Zaire overgenomen schuld ² | Totale schuld (incl. de van de Republiek Zaire overgenomen schuld) ¹ | |
|----------------|----------------------|-----------------------|------------------|--|---------------------|-------------------------|-----------------------------|---------------------|------------------|---|--|---|---------|
| | in Belgische franken | | | | in vreemde valuta's | | | | | | | | |
| | gevestigde | op half-lange termijn | op korte termijn | Tegoeden van de particulieren in post-rekening | Totaal | gevestigde ¹ | half-lange en korte termijn | Totaal ¹ | | | | | |
| (1) | (2) | (3) | (4) | (5) = (1) tot (4) | (6) | (7) | (8) = (6) + (7) | (9) = (5) + (8) | (10) | (11) = (9) + (10) | (12) | (13) = (11) + (12) | |
| 1974 | 613,7 | 19,7 | 57,7 | 65,7 | 756,8 | 4,6 | ... | 4,6 | 761,4 | 59,2 | 820,6 | 0,8 | 821,4 |
| 1975 | 681,9 | 17,3 | 71,0 | 69,4 | 839,6 | 3,7 | ... | 3,7 | 843,3 | 85,1 | 928,4 | 0,4 | 928,8 |
| 1976 | 752,6 | 13,0 | 116,6 | 76,8 | 958,9 | 2,9 | ... | 2,9 | 961,8 | 96,7 | 1.058,5 | 0,2 | 1.058,7 |
| 1977 | 864,6 | 6,3 | 156,0 | 79,9 | 1.106,8 | 2,5 | ... | 2,5 | 1.109,3 | 119,3 | 1.228,6 | 0,1 | 1.228,7 |
| 1978 | 976,6 | 5,9 | 195,6 | 83,7 | 1.261,8 | 2,1 | 12,2 | 14,3 | 1.276,1 | 150,8 | 1.426,9 | — | 1.426,9 |
| 1979 | 1.064,9 | 5,8 | 242,1 | 80,9 | 1.393,7 | 12,1 | 44,6 | 56,7 | 1.450,4 | 188,6 | 1.639,0 | — | 1.639,0 |
| 1980 | 1.117,3 | 5,7 | 390,7 | 84,4 | 1.598,1 | 82,2 | 69,2 | 151,4 | 1.749,5 | 207,3 | 1.956,8 | — | 1.956,8 |
| 1981 Maart | 1.107,9 | 5,7 | 505,0 | 83,2 | 1.701,8 | 145,5 | 55,6 | 201,1 | 1.902,9 | 238,4 | 2.141,3 | — | 2.141,3 |
| 1981 Juni | 1.092,5 | 5,7 | 607,2 | 97,9 | 1.803,3 | 158,7 | 107,9 | 266,6 | 2.069,9 | 231,6 | 2.301,5 | — | 2.301,5 |
| 1981 September | 1.147,5 | 5,7 | 607,8 | 82,8 | 1.843,8 | 168,3 | 157,4 | 325,7 | 2.169,5 | 227,8 | 2.397,3 | — | 2.397,3 |
| 1981 December | 1.127,5 | 5,7 | 608,6 | 87,4 | 1.829,2 | 179,4 | 204,8 | 384,2 | 2.213,4 | 225,7 | 2.439,1 | — | 2.439,1 |
| 1982 Maart | 1.142,2 | 5,7 | 680,2 | 91,8 | 1.919,9 | 211,0 | 271,8 | 482,8 | 2.402,7 | 355,1 | 2.757,8 | — | 2.757,8 |
| 1982 Juni | 1.158,8 | 5,7 | 743,5 | 95,9 | 2.003,9 | 239,5 | 325,0 | 564,5 | 2.568,4 | 349,0 | 2.917,4 | — | 2.917,4 |
| 1982 Augustus | 1.145,5 | 4,7 | 841,1 | 92,1 | 2.083,4 | 271,9 | 310,3 | 582,2 | 2.665,6 | 341,3 | 3.006,9 | — | 3.006,9 |
| 1982 September | 1.138,1 | 4,2 | 889,0 | 97,2 | 2.128,5 | 315,5 | 297,3 | 612,8 | 2.741,3 | 335,8 | 3.077,1 | — | 3.077,1 |
| 1982 Oktober | 1.198,7 | 3,5 | 807,9 | 94,2 | 2.104,3 | 330,0 | 297,2 | 627,2 | 2.731,5 | 333,8 | 3.065,3 | — | 3.065,3 |
| 1982 November | 1.191,7 | 3,4 | 854,1 | 84,1 | 2.133,3 | 332,1 | 295,4 | 627,5 | 2.760,8 | 332,0 | 3.092,8 | — | 3.092,8 |
| 1982 December | 1.184,2 | 3,4 | 843,3 | 86,4 | 2.117,3 | 328,5 | 309,1 | 637,6 | 2.754,9 | 330,1 | 3.085,0 | — | 3.085,0 |
| 1983 Januari | 1.177,3 | 3,5 | 829,9 | 103,4 | 2.114,1 | 332,0 | 315,4 | 647,4 | 2.761,5 | 381,1 | 3.142,6 | — | 3.142,6 |
| 1983 Februari | 1.181,9 | 3,5 | 906,1 | 95,3 | 2.186,8 | 333,0 | 326,1 | 659,1 | 2.845,9 | 379,4 | 3.225,3 | — | 3.225,3 |
| 1983 Maart | 1.266,5 | 3,5 | 879,1 | 90,8 | 2.239,9 | 344,6 | 389,5 | 734,1 | 2.974,0 | 356,0 | 3.330,0 | — | 3.330,0 |
| 1983 April | 1.254,7 | 3,5 | 905,7 | 101,9 | 2.265,8 | 358,2 | 392,7 | 750,9 | 3.016,7 | 354,7 | 3.371,4 | — | 3.371,4 |
| 1983 Mei | 1.260,7 | 40,5 | 949,1 | 91,5 | 2.341,8 | 367,9 | 389,4 | 757,3 | 3.099,1 | 367,8 | 3.466,9 | — | 3.466,9 |
| 1983 Juni | 1.368,0 | 40,5 | 939,2 | 91,7 | 2.439,4 | 373,7 | 386,1 | 759,8 | 3.199,2 | 351,2 | 3.550,4 | — | 3.550,4 |
| 1983 Juli | 1.359,4 | 40,5 | 954,0 | 94,0 | 2.447,9 | 390,6 | 381,4 | 772,0 | 3.219,9 | 347,2 | 3.567,1 | — | 3.567,1 |
| 1983 Augustus | 1.353,1 | 45,5 | 931,7 | 86,9 | 2.467,2 | 402,7 | 379,0 | 781,7 | 3.248,9 | 345,6 | 3.594,5 | — | 3.594,5 |

¹ Exclusief de uit de oorlog 1914-1918 voortvloeiende intergouvernementale schuld.
² Zie : Belgisch Staatsblad - 27-5-1965 - Overeenkomst van 6 februari 1965.

XVI - 3b. — Veranderingen in de Staatsschuld die aanleiding hebben gegeven tot geldbewegingen
(Miljarden franken)

| Periode | Totale schuld | Uit te schakelen boekhoudkundige veranderingen | | | | Veranderingen in de overheidsschuld die aanleiding hebben gegeven tot geldbewegingen ² |
|-----------------------|---------------|---|-------------------|---------------------|-----------------------|---|
| | | Schatkist-certificaten in het bezit van het I.M.F. ¹ | Wisselverschillen | Diversen | Totaal | |
| | (1) | (2) | (3) | (4) | (5) = (2) + (3) + (4) | (6) = (1) - (5) |
| 1975 | +107,4 | - 1,9 | ... | ... | - 1,9 | +109,3 |
| 1976 | +129,9 | - 3,2 | ... | ... | - 3,2 | +133,1 |
| 1977 | +170,0 | + 2,6 | ... | ... | + 2,6 | +167,4 |
| 1978 | +198,2 | + 15,4 | - 0,1 | ... | + 15,3 | +182,9 |
| 1979 | +212,1 | + 0,3 | ... | ... | + 0,3 | +211,8 |
| 1980 | +317,8 | + 17,2 | + 3,9 | ... | + 21,1 | +296,7 |
| 1981 | +482,3 | + 7,0 | + 20,7 | ... | + 27,7 | +454,6 |
| 1982 | +645,9 | + 7,5 | + 34,1 | + 95,5 ³ | +137,1 ³ | +508,8 |
| 1982 Eerste 8 maanden | +567,8 | + 7,2 | + 33,4 | + 95,5 ³ | +136,1 ³ | +431,7 |
| 1983 Eerste 8 maanden | +509,5 | + 3,3 | + 30,8 | + 26,1 ³ | + 60,2 ³ | +449,3 |

¹ De terugbetalingen van schatkistcertificaten in het bezit van het I.M.F. vallen, overeenkomstig de van kracht zijnde wettelijke en conventionele bepalingen, ten laste van de N.B.B.; deze laatste ontvangt anderzijds het provendu van de inschrijvingen op certificaten door het I.M.F.

² Deze kolom stemt overeen (met tegenovergesteld teken) met kolom (8) van tabel XI-3 : nettofinancieringsbehoefte van de Staat.
³ Inclusief de indirecte geconsolideerde schuld in Belgische franken overgenomen van de Intercommunale Verenigingen voor de Autowegen, door het Wegenfonds krachtens de wet van 2 juli 1981.

**XVI - 4. — SCHULDEN IN BELGISCHE FRANKEN
VOOR MEER DAN EEN JAAR VAN DE OVERHEIDSSECTOR**

a) Naar de debiteuren

(Nominale waarden aan het einde van het jaar, miljarden franken)

| | Niet-financiële sectoren | | | | Financiële instellingen | Totaal |
|--|--------------------------|-----------------------|--|---|-------------------------|--------|
| | Staat 1 | Parastatale bedrijven | Sociale verzekering en pensioenfondsen | Niet elders vermelde overheidssector 2 | | |

Verkrijgbaar door elke belegger ³

| | | | | | | |
|------------|---------|-------|---|-------|-------|---------|
| 1974 | 611,1 | 71,2 | — | 124,4 | 357,7 | 1.164,4 |
| 1975 | 705,3 | 72,1 | — | 126,9 | 400,2 | 1.304,5 |
| 1976 | 788,7 | 88,0 | — | 139,0 | 458,9 | 1.474,6 |
| 1977 | 923,8 | 86,5 | — | 157,8 | 593,7 | 1.761,8 |
| 1978 | 1.068,1 | 102,8 | — | 174,3 | 633,4 | 1.978,6 |
| 1979 | 1.195,1 | 96,5 | — | 186,1 | 699,9 | 2.177,6 |
| 1980 | 1.261,6 | 87,9 | — | 197,1 | 804,1 | 2.350,7 |
| 1981 | 1.286,6 | 90,7 | — | 186,8 | 894,9 | 2.459,0 |

Niet verkrijgbaar door elke belegger

| | | | | | | |
|------------|------|------|------|------|-------|-------|
| 1974 | 80,1 | 30,4 | 3,2 | 28,1 | 62,5 | 204,3 |
| 1975 | 77,8 | 34,9 | 4,1 | 30,1 | 74,7 | 221,6 |
| 1976 | 72,5 | 37,2 | 11,2 | 32,1 | 81,0 | 234,0 |
| 1977 | 65,4 | 52,9 | 15,8 | 49,1 | 93,7 | 276,4 |
| 1978 | 64,5 | 60,7 | 19,8 | 49,3 | 103,2 | 297,5 |
| 1979 | 63,4 | 65,4 | 31,7 | 49,9 | 111,6 | 322,0 |
| 1980 | 66,4 | 68,4 | 29,0 | 49,6 | 110,3 | 323,7 |
| 1981 | 68,0 | 69,6 | 26,1 | 52,1 | 113,8 | 329,6 |

Totaal

| | | | | | | |
|------------|---------|-------|------|-------|---------|---------|
| 1974 | 691,2 | 101,6 | 3,2 | 152,5 | 420,2 | 1.368,7 |
| 1975 | 783,1 | 107,0 | 4,1 | 157,0 | 474,9 | 1.526,1 |
| 1976 | 861,2 | 125,2 | 11,2 | 171,1 | 539,9 | 1.708,6 |
| 1977 | 989,2 | 139,4 | 15,3 | 206,9 | 687,4 | 2.038,2 |
| 1978 | 1.132,6 | 163,5 | 19,8 | 223,6 | 736,6 | 2.276,1 |
| 1979 | 1.258,5 | 161,9 | 31,7 | 236,0 | 811,5 | 2.499,6 |
| 1980 | 1.328,0 | 156,3 | 29,0 | 246,7 | 914,4 | 2.674,4 |
| 1981 | 1.354,6 | 160,3 | 26,1 | 238,9 | 1.008,7 | 2.788,6 |

¹ Belgische gevestigde en halfinge binnenlandse directe en indirecte overheidsschuld.

² Inclusief de effecten die in aanmerking genomen werden of in aanmerking komen voor de inschrijving op effecten van het Belgisch-Kongolese Fonds voor Delging en Beheer, evenals de aan het einde van ieder jaar werkelijk toegekende vergoeding.

³ Als door elke belegger verkrijgbare effecten worden beschouwd : de effecten,

die het voorwerp uitmaakten van een openbare uitgifte, die welke ter beurze genoteerd worden of waarvan de opnemng in de koerslijst is voorzien en die welke gewoonlijk het voorwerp van verhandelingen buiten de beurs uitmaken, alsook de obligaties en kasbons welke doorlopend uitgegeven worden door het Gemeentekrediet van België, de N.M.K.N., het N.I.L.K., de N.K.B.K., het C.B.H.K., evenals de spaarbons uitgegeven door de ASLK.

**XVI · 4. — SCHULDEN IN BELGISCHE FRANKEN
VOOR MEER DAN EEN JAAR VAN DE OVERHEIDSSECTOR ¹**

b) Naar de houders

(Nominale waarden aan het einde van het jaar, miljarden franken)

| | Niet-financiële sectoren | | | | Financiële instellingen | | | | | Totaal |
|---|--------------------------------------|-----------------------|---|---------------------|---|-------------|---|--|--|---------|
| | Bedrijven, particulieren, Buitenland | Parastatale bedrijven | Niet elders vermelde overheidssector ² | Sociale verzekering | Overwegend geldscheppende instellingen ³ | Rentenfonds | Spaarkassen, hypotheek- en kapitalisatie maatschappijen | Instellingen voor verzekering op het leven en tegen arbeidsongevallen, pensioenfondsen | Kredietinstellingen van de overheidssector | |
| Verkrijgbaar door elke belegger ⁴ | | | | | | | | | | |
| 1974 | 529,3 | 6,6 | 3,7 | 15,4 | 283,9 | 12,1 | 146,4 | 123,4 | 43,6 | 1.164,4 |
| 1975 | 585,0 | 8,8 | 4,5 | 14,4 | 320,5 | 17,9 | 172,3 | 129,7 | 51,9 | 1.804,5 |
| 1976 | 691,9 | 8,2 | 5,9 | 15,4 | 347,3 | 14,9 | 203,1 | 136,3 | 51,6 | 1.474,6 |
| 1977 | 834,5 | 7,9 | 7,0 | 14,7 | 418,5 | 17,5 | 239,9 | 153,2 | 68,6 | 1.761,8 |
| 1978 | 940,0 | 9,6 | 7,8 | 14,1 | 464,2 | 22,3 | 272,3 | 162,6 | 85,7 | 1.978,6 |
| 1979 | 1.072,2 | 11,9 | 8,5 | 16,3 | 485,8 | 33,1 | 288,8 | 169,2 | 91,8 | 2.177,6 |
| 1980 | 1.217,8 | 12,0 | 8,9 | 17,8 | 501,5 | 29,7 | 299,6 | 172,8 | 90,6 | 2.350,7 |
| 1981 | 1.328,8 | 12,9 | 9,0 | 18,8 | 499,9 | 25,1 | 307,3 | 175,8 | 81,4 | 2.459,0 |
| Niet verkrijgbaar door elke belegger | | | | | | | | | | |
| 1974 | 8,7 | 0,3 | 0,2 | 3,9 | 85,7 | — | 57,6 | 32,9 | 15,0 | 204,3 |
| 1975 | 10,2 | 0,3 | 0,2 | 3,7 | 91,2 | — | 70,1 | 31,0 | 14,9 | 221,6 |
| 1976 | 10,6 | 0,3 | 0,2 | 3,1 | 91,6 | — | 82,9 | 29,7 | 15,6 | 234,0 |
| 1977 | 11,1 | 0,3 | 0,2 | 2,7 | 110,6 | — | 91,3 | 29,4 | 30,8 | 276,4 |
| 1978 | 12,7 | 0,3 | 0,2 | 2,2 | 111,2 | — | 104,3 | 29,1 | 37,5 | 297,5 |
| 1979 | 13,0 | 0,2 | 0,2 | 2,0 | 122,8 | — | 110,3 | 31,4 | 42,1 | 322,0 |
| 1980 | 16,9 | 0,3 | 0,1 | 1,1 | 123,1 | — | 105,8 | 32,4 | 44,0 | 323,7 |
| 1981 | 18,2 | 0,3 | 0,1 | 0,8 | 130,6 | — | 105,0 | 32,1 | 42,5 | 329,6 |
| Totaal | | | | | | | | | | |
| 1974 | 538,0 | 6,9 | 3,9 | 19,3 | 369,6 | 12,1 | 204,0 | 156,3 | 58,6 | 1.368,7 |
| 1975 | 595,2 | 8,6 | 4,7 | 18,1 | 411,7 | 17,9 | 242,4 | 160,7 | 66,8 | 1.526,1 |
| 1976 | 702,5 | 8,5 | 6,1 | 18,5 | 438,9 | 14,9 | 286,0 | 166,0 | 67,2 | 1.708,6 |
| 1977 | 845,6 | 8,2 | 7,2 | 17,4 | 529,1 | 17,5 | 331,2 | 182,6 | 99,4 | 2.038,2 |
| 1978 | 952,7 | 9,9 | 8,0 | 16,3 | 575,4 | 22,3 | 376,6 | 191,7 | 123,2 | 2.276,1 |
| 1979 | 1.085,2 | 12,1 | 8,7 | 18,3 | 608,6 | 33,1 | 399,1 | 200,6 | 133,9 | 2.499,6 |
| 1980 | 1.234,7 | 12,3 | 9,0 | 18,9 | 624,6 | 29,7 | 405,4 | 205,2 | 134,6 | 2.674,4 |
| 1981 | 1.347,0 | 13,2 | 9,1 | 19,6 | 630,5 | 25,1 | 412,3 | 207,9 | 123,9 | 2.788,6 |

¹ Inclusief de effecten van het Belgisch-Kongolees Fonds voor Delging en Beheer.

² Excl. de zelfstandige fondsen en de parastatale instellingen die de kenmerken vertonen van geldscheppende instellingen of van instellingen voor het spaarwezen, de sociale verzekering, de verzekeringen of de kapitalisatie.

³ Excl. het bezit van de pensioenkassen door deze instellingen beheerd.

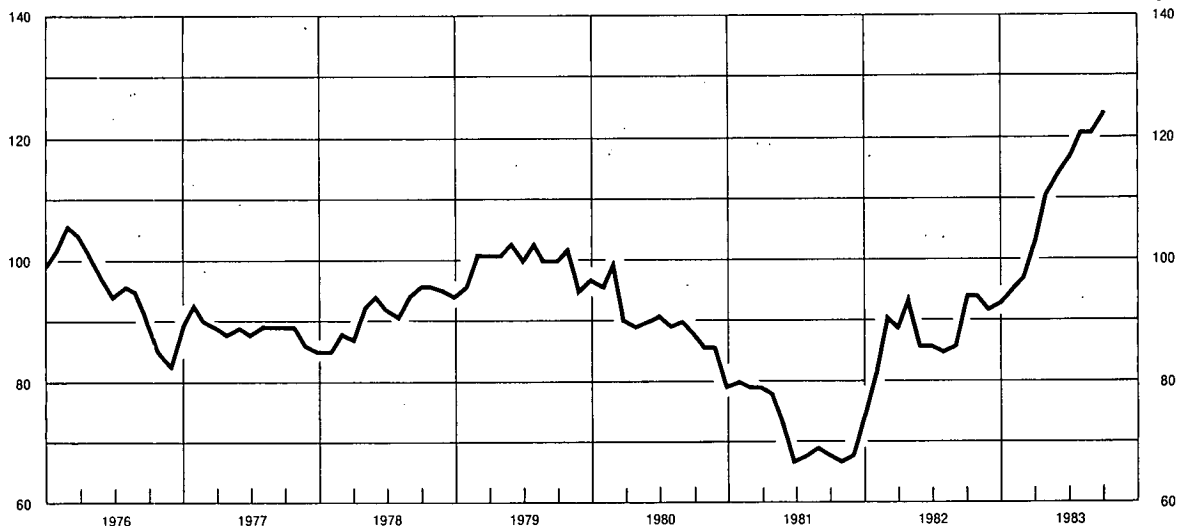
⁴ Als door elke belegger verkrijgbare effecten worden beschouwd : de effecten die het voorwerp uitmaakten van een openbare uitgifte, die welke ter beurse genoteerd worden of waarvan de opneming in de koerslijst is voorzien en die welke gewoonlijk het voorwerp van verhandelingen buiten de beurs uitmaken, alsook de obligaties en kasbons welke doorlopend uitgegeven worden door het Gemeentekrediet van België, de N.M.K.N., het N.I.L.K., de N.K.B.K., het C.B.H.K., evenals de spaarbons uitgegeven door de ANLK.

XVII. — EFFECTEN VAN DE PARTICULIERE SECTOR EN KREDIETEN AAN DE BEDRIJVEN EN PARTICULIEREN EN AAN HET BUITENLAND

1. — BEURSBEDRIJVIGHEID : OMZETTEN, KOERSEN EN RENDEMENTSPERCENTAGES

Koers van de Belgische effecten op de contantmarkt

(Indexcijfers 1975 = 100)



| Maandgemiddelden of maanden | Belgische effecten | | | | Buitenlandse effecten 5 | | |
|------------------------------------|---|--|-------------|--|-------------------------|---|--|
| | Gemiddelde omzetten per beursdag 1 2 (miljoenen franken) | Aandelenkoersen op de contantmarkt 3 (Indexcijfers 1975 = 100) | | Rendement van de aandelen 4 (pct.) | | Omzetten Gemiddelde per beursdag 1 (miljoenen franken) | Aandelen- koersen op de contant- markt 3 (Indexcijfers 1975 = 100) |
| | | Algemeen | Industrieel | Algemeen | Industrieel | | |
| | | | | | | | |
| 1975 | 100 | 100 | 100 | 5,8 | 5,8 | 105 | 100 |
| 1976 | 102 | 96 | 92 | 5,5 | 4,9 | 128 | 102 |
| 1977 | 89 | 89 | 85 | 5,9 | 5,4 | 77 | 92 |
| 1978 | 93 | 92 | 87 | 6,0 | 5,8 | 73 | 96 |
| 1979 | 128 | 99 | 95 | 5,9 | 5,4 | 94 | 112 |
| 1980 | 106 | 89 | 93 | 7,3 | 6,2 | 156 | 142 |
| 1981 | 107 | 73 | 75 | 8,7 | 7,3 | 139 | 193 |
| 1982 | 204 | 89 | 89 | 6,6 | 5,4 | 156 | 202 |
| 1981 3 ^e kwartaal | 90 | 68 | 70 | 9,1 | 7,3 | 128 | 202 |
| 4 ^e kwartaal | 133 | 70 | 71 | 8,5 | 7,3 | 100 | 195 |
| 1982 1 ^e kwartaal | 257 | 87 | 87 | 6,6 | 5,8 | 142 | 192 |
| 2 ^e kwartaal | 165 | 89 | 88 | 6,9 | 5,9 | 104 | 197 |
| 3 ^e kwartaal | 168 | 88 | 88 | 6,6 | 5,1 | 146 | 196 |
| 4 ^e kwartaal | 227 | 93 | 93 | 6,4 | 4,8 | 234 | 223 |
| 1983 1 ^e kwartaal | 229 | 98 | 97 | 5,9 | 4,5 | 278 | 250 |
| 2 ^e kwartaal | 339 | 114 | 113 | 5,5 | 4,3 | 274 | 279 |
| 3 ^e kwartaal | 281 | 121 | 121 | 5,4 | 4,2 | 235 | 307 |
| 1982 September | 248 | 94 | 95 | 6,3 | 4,5 | 206 | 205 |
| Oktober | 213 | 94 | 94 | 6,4 | 4,8 | 272 | 218 |
| November | 242 | 92 | 93 | 6,5 | 4,9 | 225 | 224 |
| December | 227 | 93 | 92 | 6,3 | 4,8 | 205 | 228 |
| 1983 Januari | 212 | 95 | 94 | 6,1 | 4,7 | 298 | 239 |
| Februari | 207 | 97 | 96 | 6,0 | 4,6 | 274 | 252 |
| Maart | 267 | 103 | 101 | 5,5 | 4,3 | 262 | 261 |
| April | 349 | 111 | 110 | 5,2 | 4,1 | 273 | 267 |
| Mei | 346 | 114 | 114 | 5,7 | 4,4 | 289 | 279 |
| Juni | 322 | 117 | 115 | 5,6 | 4,4 | 261 | 291 |
| Juli | 307 | 121 | 120 | 5,3 | 4,2 | 198 | 300 |
| Augustus | 274 | 121 | 120 | 5,4 | 4,2 | 241 | 303 |
| September | 262 | 124 | 123 | 5,4 | 4,1 | 267 | 319 |

1 Bron : Beurscommissie te Brussel. Omzetten op de contant- en termijnmarkt ter beurse van Brussel.

2 Ondernemingsobligaties en aandelen.

3 Bron : N.I.S. Indexcijfers van de aandelenkoersen ter beurse van Brussel en Antwerpen. Gemiddelde van de indexcijfers op de 10^e en 25^e van iedere maand.

4 Bron : Kredietbank. Verhouding van het laatste aangekondigde of betaalde nettodividend tot de notering aan het einde van de maand ter beurse van Brussel.

5 Inclusief de Zairese effecten.

XVII - 2. — RENDEMENT VAN DE VENNOOTSCHAPPEN OP AANDELEN ¹

Jaarcijfers

Bron : N.I.S.

| Periode ² | Aantal getelde vennoot- schappen | Gestort kapitaal | Reserves | Nettoresultaat van het boekjaar | | Betaalbaar geestelde bruto- dividenden | Betaalde tantièmes | Obligatieleningen | |
|----------------------|---|---------------------|----------|------------------------------------|---------|---|-----------------------|--|--|
| | | | | Winst | Verlies | | | Uitstaande obligatie- schuld op 31/12 | Brutobedrag van de uitbetaalde coupons ³ |
| | | | | (miljarden franken) | | | | | |
| (1) | (2) | (3) | (4) | (5) | (6) | (7) | (8) | (9) | |

A. — Vennootschappen met voornaamste activiteit in België

Banken ⁴

| | | | | | | | | | |
|------|----|------|------|-----|-----|-----|-----|------|-----|
| 1969 | 52 | 14,5 | 8,8 | 2,4 | ... | 1,4 | 0,1 | 20,3 | 0,9 |
| 1970 | 53 | 16,5 | 10,5 | 2,8 | 0,3 | 1,6 | 0,1 | 25,1 | 1,2 |
| 1971 | 47 | 16,5 | 12,3 | 3,3 | ... | 2,0 | 0,1 | 29,7 | 1,6 |
| 1972 | 48 | 18,0 | 13,6 | 3,6 | ... | 2,1 | 0,1 | 34,9 | 2,0 |
| 1973 | 45 | 18,5 | 14,9 | 3,7 | ... | 2,3 | 0,1 | 40,4 | 2,2 |
| 1974 | 47 | 19,7 | 17,5 | 4,1 | ... | 2,5 | 0,1 | 47,1 | 2,6 |
| 1975 | 50 | 20,8 | 18,8 | 3,7 | 1,2 | 2,0 | 0,1 | 56,8 | 3,0 |
| 1976 | 47 | 21,7 | 20,2 | 4,3 | ... | 2,3 | 0,1 | 72,6 | 3,9 |

Financiële vennootschappen en maatschappijen voor onroerende goederen ⁵

| | | | | | | | | | |
|------|-------|------|------|------|-----|-----|-----|-------|-----|
| 1969 | 1.940 | 53,5 | 28,8 | 5,6 | 0,6 | 3,2 | 0,2 | 33,7 | 1,8 |
| 1970 | 1.981 | 57,0 | 32,0 | 6,3 | 0,7 | 3,7 | 0,2 | 39,6 | 2,2 |
| 1971 | 2.077 | 59,4 | 34,2 | 6,6 | 0,6 | 4,1 | 0,2 | 46,4 | 2,8 |
| 1972 | 2.121 | 61,7 | 38,4 | 6,8 | 0,8 | 4,5 | 0,2 | 55,0 | 3,3 |
| 1973 | 2.141 | 63,9 | 41,5 | 8,6 | 0,4 | 5,2 | 0,3 | 64,2 | 3,8 |
| 1974 | 2.220 | 70,2 | 44,7 | 10,0 | 1,0 | 6,6 | 0,4 | 74,2 | 4,4 |
| 1975 | 2.304 | 80,1 | 49,4 | 11,1 | 1,0 | 7,5 | 0,3 | 91,9 | 5,5 |
| 1976 | 2.491 | 87,8 | 53,3 | 11,0 | 5,1 | 7,3 | 0,2 | 107,4 | 7,1 |

Metaalverwerkende nijverheid

| | | | | | | | | | |
|------|-------|------|------|------|-----|-----|-----|-----|-----|
| 1969 | 1.352 | 28,5 | 20,5 | 4,8 | 1,3 | 1,5 | 0,1 | 2,1 | 0,2 |
| 1970 | 1.336 | 32,3 | 22,2 | 6,1 | 1,8 | 1,8 | 0,1 | 2,5 | 0,1 |
| 1971 | 1.356 | 37,7 | 23,3 | 7,1 | 1,2 | 1,7 | 0,1 | 2,3 | 0,2 |
| 1972 | 1.391 | 42,3 | 28,4 | 7,8 | 1,5 | 2,0 | 0,1 | 5,5 | 0,2 |
| 1973 | 1.425 | 45,7 | 31,2 | 9,1 | 1,6 | 2,9 | 0,1 | 5,4 | 0,3 |
| 1974 | 1.512 | 47,8 | 36,4 | 10,0 | 2,4 | 3,9 | 0,2 | 5,9 | 0,4 |
| 1975 | 1.562 | 51,1 | 39,4 | 8,9 | 5,1 | 3,5 | 0,2 | 5,9 | 0,4 |
| 1976 | 1.589 | 54,4 | 39,8 | 9,2 | 4,2 | 3,0 | 0,1 | 5,9 | 0,4 |

IJzer- en staalnijverheid

| | | | | | | | | | |
|------|----|------|------|-----|-----|-----|-----|-----|-----|
| 1969 | 87 | 26,9 | 20,1 | 0,9 | 0,1 | 0,4 | ... | 4,4 | 0,3 |
| 1970 | 90 | 25,9 | 18,1 | 3,1 | 0,1 | 1,5 | 0,1 | 3,6 | 0,3 |
| 1971 | 88 | 28,3 | 18,9 | 3,2 | 0,1 | 1,8 | 0,1 | 2,8 | 0,2 |
| 1972 | 87 | 28,4 | 20,2 | 1,4 | 0,3 | 0,6 | ... | 2,3 | 0,2 |
| 1973 | 86 | 28,6 | 20,5 | 1,4 | 0,5 | 1,0 | 0,1 | 2,0 | 0,2 |
| 1974 | 85 | 28,3 | 19,4 | 4,1 | 0,1 | 2,1 | 0,1 | 1,5 | 0,1 |
| 1975 | 81 | 28,7 | 22,4 | 5,0 | ... | 2,5 | 0,1 | 1,3 | 0,1 |
| 1976 | 87 | 28,9 | 26,0 | 0,4 | 8,4 | 0,3 | ... | 1,1 | 0,1 |

Textielnijverheid

| | | | | | | | | | |
|------|-----|------|------|-----|-----|-----|-----|-----|-----|
| 1969 | 929 | 13,8 | 11,3 | 1,5 | 0,5 | 0,4 | 0,1 | 0,3 | ... |
| 1970 | 919 | 14,6 | 11,8 | 1,7 | 0,4 | 0,4 | 0,1 | 0,3 | ... |
| 1971 | 901 | 14,4 | 12,4 | 1,3 | 1,0 | 0,4 | 0,1 | 0,3 | ... |
| 1972 | 898 | 15,1 | 13,0 | 1,9 | 0,7 | 0,4 | 0,1 | 0,3 | ... |
| 1973 | 915 | 15,0 | 13,3 | 2,1 | 0,6 | 0,4 | 0,1 | 0,3 | ... |
| 1974 | 938 | 15,2 | 14,7 | 2,1 | 0,7 | 0,5 | 0,1 | 0,3 | ... |
| 1975 | 940 | 15,6 | 15,5 | 1,8 | 1,8 | 0,6 | 0,1 | 0,3 | ... |
| 1976 | 928 | 15,9 | 16,2 | 1,2 | 2,3 | 0,3 | ... | 0,3 | ... |

Noten : zie onderaan tabel XVII-2.

XVII - 2. — RENDEMENT VAN DE VENNOOTSCHAPPEN OP AANDELEN ¹ (vervolg)

Jaarcijfers

Bron : N.I.S.

| Periode ² | Aantal getelde vennoot- schappen | Gestort kapitaal | Reserves | Nettore resultaat van het boekjaar | | Betaalbaar gestelde bruto- dividenden | Betaalde tantièmes | Obligatieleningen | |
|----------------------|---|---------------------|----------|---------------------------------------|---------|--|-----------------------|--|--|
| | | | | Winst | Verlies | | | Uitstaende obligatie- schuld op 31/12 | Brutobedrag van de uitbetaalde coupons ³ |
| | | | | (miljarden franken) | | | | | |
| (1) | (2) | (3) | (4) | (5) | (6) | (7) | (8) | (9) | |

Voedingsmiddelennijverheid

| | | | | | | | | | |
|------|-----|------|------|-----|-----|-----|-----|-----|-----|
| 1969 | 703 | 16,1 | 9,9 | 2,2 | 0,5 | 0,8 | 0,1 | 0,8 | 0,1 |
| 1970 | 713 | 18,3 | 10,7 | 2,7 | 0,5 | 0,9 | 0,1 | 0,8 | 0,1 |
| 1971 | 699 | 17,1 | 10,6 | 1,8 | 0,5 | 0,7 | 0,1 | 0,8 | 0,1 |
| 1972 | 693 | 19,5 | 12,8 | 2,9 | 0,5 | 1,1 | 0,1 | 0,8 | 0,1 |
| 1973 | 696 | 20,6 | 14,5 | 3,1 | 0,5 | 1,4 | 0,1 | 0,8 | 0,1 |
| 1974 | 716 | 21,9 | 16,3 | 3,5 | 0,5 | 1,4 | 0,1 | 0,8 | 0,1 |
| 1975 | 729 | 23,5 | 18,4 | 2,8 | 1,2 | 1,2 | 0,1 | 1,3 | 0,1 |
| 1976 | 723 | 25,5 | 18,7 | 3,8 | 1,9 | 1,1 | ... | 1,6 | 0,1 |

Scheikundige nijverheid

| | | | | | | | | | |
|------|-----|------|------|------|-----|-----|-----|-----|-----|
| 1969 | 643 | 40,4 | 26,0 | 5,3 | 0,8 | 2,7 | 0,1 | 0,4 | ... |
| 1970 | 631 | 43,7 | 27,4 | 5,5 | 0,6 | 2,8 | 0,1 | 1,0 | ... |
| 1971 | 635 | 48,1 | 29,8 | 6,7 | 1,2 | 3,3 | 0,1 | 4,0 | 0,1 |
| 1972 | 644 | 49,9 | 35,9 | 6,7 | 1,3 | 4,0 | 0,1 | 4,4 | 0,3 |
| 1973 | 653 | 52,3 | 35,9 | 7,5 | 0,9 | 4,4 | 0,1 | 5,4 | 0,4 |
| 1974 | 662 | 55,9 | 38,5 | 10,4 | 0,5 | 5,4 | 0,1 | 5,4 | 0,4 |
| 1975 | 711 | 57,5 | 43,6 | 14,7 | 1,4 | 7,4 | 0,1 | 7,7 | 0,4 |
| 1976 | 722 | 59,9 | 50,8 | 8,0 | 4,9 | 4,9 | 0,1 | 7,8 | 0,6 |

Elektriciteit

| | | | | | | | | | |
|------|----|------|------|-----|-----|-----|-----|------|-----|
| 1969 | 17 | 27,2 | 5,3 | 2,6 | ... | 2,4 | 0,1 | 14,6 | 0,9 |
| 1970 | 18 | 30,1 | 6,1 | 3,0 | ... | 2,6 | 0,1 | 15,9 | 1,0 |
| 1971 | 18 | 31,8 | 7,1 | 3,4 | ... | 3,0 | 0,1 | 20,3 | 1,1 |
| 1972 | 17 | 34,3 | 7,5 | 3,7 | ... | 3,3 | 0,1 | 29,0 | 1,5 |
| 1973 | 17 | 36,6 | 8,4 | 3,8 | ... | 3,6 | 0,1 | 34,2 | 2,1 |
| 1974 | 17 | 39,7 | 9,1 | 4,9 | ... | 4,5 | 0,1 | 43,0 | 2,6 |
| 1975 | 17 | 42,5 | 10,1 | 5,4 | ... | 5,0 | 0,1 | 51,7 | 3,4 |
| 1976 | 17 | 42,5 | 10,5 | 5,7 | ... | 5,0 | 0,1 | 60,3 | 4,2 |

Steenkolennijverheid

| | | | | | | | | | |
|------|----|-----|-----|-----|-----|-----|-----|-----|-----|
| 1969 | 25 | 4,7 | 1,3 | 0,1 | 0,3 | ... | ... | ... | ... |
| 1970 | 24 | 4,8 | 1,1 | 0,2 | 0,3 | 0,2 | ... | ... | ... |
| 1971 | 24 | 4,8 | 0,9 | 0,2 | 0,2 | 0,1 | ... | ... | ... |
| 1972 | 22 | 4,6 | 0,7 | 0,1 | 0,3 | ... | ... | ... | ... |
| 1973 | 21 | 4,6 | 0,6 | ... | 0,4 | ... | ... | ... | ... |
| 1974 | 22 | 4,4 | 0,5 | 0,1 | 0,5 | ... | ... | ... | ... |
| 1975 | 16 | 4,0 | ... | 0,3 | 0,2 | 0,1 | ... | ... | ... |
| 1976 | 14 | 4,0 | 0,2 | 0,1 | 0,2 | ... | ... | 0,1 | ... |

Totaal der vennootschappen met voornaamste activiteit in België ^{6 7}

| | | | | | | | | | |
|------|--------|-------|-------|------|------|------|-----|-------|------|
| 1969 | 15.286 | 310,9 | 181,0 | 39,3 | 7,0 | 17,9 | 1,5 | 89,8 | 4,6 |
| 1970 | 15.567 | 343,9 | 191,4 | 47,4 | 9,1 | 21,2 | 1,7 | 104,1 | 5,3 |
| 1971 | 15.938 | 371,8 | 210,8 | 53,5 | 9,7 | 23,8 | 1,9 | 122,3 | 7,0 |
| 1972 | 16.640 | 395,4 | 239,8 | 53,9 | 12,6 | 24,2 | 1,8 | 151,0 | 8,5 |
| 1973 | 17.155 | 419,2 | 257,5 | 62,5 | 10,6 | 28,9 | 2,0 | 173,6 | 10,4 |
| 1974 | 18.137 | 440,2 | 282,7 | 78,4 | 11,7 | 36,4 | 2,4 | 199,3 | 12,1 |
| 1975 | 19.108 | 469,5 | 319,6 | 83,9 | 23,2 | 40,0 | 2,3 | 240,6 | 14,5 |
| 1976 | 19.993 | 497,3 | 348,5 | 65,8 | 47,3 | 32,2 | 1,3 | 281,4 | 18,2 |

Noten : zie onderaan tabel XVII-2, volgende bladzijde.

XVII - 2. — RENDEMENT VAN DE VENNOOTSCHAPPEN OP AANDELEN ¹ (vervolg)

Jaarcijfers

Bron : N.I.S.

| Periode ² | Aantal getelde vennoot- schappen | Gestort kapitaal | Reserves | Nettore resultaat van het boekjaar | | Betaalbaar gestelde bruto- dividenden | Betaalde tantièmes | Obligatieleningen | |
|----------------------|---|---------------------|----------|---------------------------------------|---------|--|-----------------------|--|--|
| | | | | Winst | Verlies | | | Uitstaande obligatie- schuld op 31/12 | Brutobedrag van de uitbetaalde coupons ³ |
| | | | | (miljarden franken) | | | | | |
| (1) | (2) | (3) | (4) | (5) | (6) | (7) | (8) | (9) | |

B. — Totaal der vennootschappen met voornaamste activiteit in het buitenland ⁷

| | | | | | | | | | |
|------|-----|------|------|------|-----|-----|-----|-----|-----|
| 1969 | 252 | 41,2 | 27,7 | 5,1 | 0,1 | 3,0 | 0,2 | 4,2 | 0,2 |
| 1970 | 240 | 41,3 | 29,7 | 6,4 | 2,6 | 3,6 | 0,2 | 3,7 | 0,3 |
| 1971 | 234 | 43,0 | 29,0 | 7,1 | 0,3 | 3,9 | 0,2 | 2,3 | 0,2 |
| 1972 | 229 | 46,8 | 31,9 | 5,3 | 0,2 | 3,8 | 0,2 | 4,9 | 0,2 |
| 1973 | 211 | 43,9 | 32,0 | 5,5 | 0,4 | 3,7 | 0,2 | 4,8 | 0,3 |
| 1974 | 192 | 45,8 | 32,1 | 7,9 | 0,7 | 4,7 | 0,2 | 4,7 | 0,3 |
| 1975 | 186 | 45,5 | 34,5 | 11,1 | 0,8 | 5,5 | 0,2 | 6,5 | 0,3 |
| 1976 | 174 | 43,9 | 38,2 | 6,5 | 0,7 | 4,7 | 0,2 | 6,9 | 0,5 |

C. — Totaal ^{6 7}

| | | | | | | | | | |
|------|--------|-------|-------|------|------|------|-----|-------|------|
| 1969 | 15.538 | 352,1 | 208,7 | 44,4 | 7,1 | 20,9 | 1,7 | 98,9 | 4,8 |
| 1970 | 15.807 | 385,2 | 221,1 | 53,8 | 11,7 | 24,8 | 1,9 | 107,8 | 5,6 |
| 1971 | 16.172 | 414,8 | 239,8 | 60,6 | 10,0 | 27,7 | 2,1 | 124,6 | 7,2 |
| 1972 | 16.869 | 442,2 | 271,7 | 59,2 | 12,8 | 28,0 | 2,0 | 155,9 | 8,7 |
| 1973 | 17.366 | 463,1 | 289,5 | 68,0 | 11,0 | 32,6 | 2,2 | 178,4 | 10,7 |
| 1974 | 18.329 | 486,0 | 314,8 | 86,3 | 12,4 | 41,1 | 2,6 | 204,0 | 12,4 |
| 1975 | 19.294 | 515,0 | 354,1 | 95,0 | 24,0 | 45,5 | 2,5 | 247,1 | 14,8 |
| 1976 | 20.167 | 541,2 | 386,7 | 72,3 | 48,0 | 36,9 | 1,5 | 288,3 | 18,7 |

¹ Naamloze vennootschappen en commanditaire vennootschappen op aandelen naar Belgisch recht.

² Voor de kolommen (1) tot (7) : jaar waarin het dividend werd betaald.

³ Bedrag van de vervallen rente voor het betrokken jaar; dit bedrag houdt verband met de op het einde van het voorgaande jaar uitstaande obligatieschuld.

⁴ Excl. de N.B.B.

⁵ Excl. de N.M.K.N.

⁶ Excl. de N.B.B., de N.M.K.N. en de SABENA.

⁷ Na aftrek van de dubbeltellingen.

XVII - 3. — RENDEMENT VAN DE VENNOOTSCHAPPEN OP AANDELEN ¹

Cumulatieve cijfers

Bron : N.I.S.

| Periode ² | Aantal getelde vennoot- schappen | Gestort kapitaal | Reserves | Nettore resultaat | | Betaalbaar gestelde bruto- dividenden | Bruto- obligatie- coupons ³ |
|----------------------|---|---------------------|----------|---------------------|---------|--|--|
| | | | | Winst | Verlies | | |
| | | | | (miljarden franken) | | | |
| (1) | (2) | (3) | (4) | (5) | (6) | (7) | |

A. — Vennootschappen met de voornaamste activiteit in België ⁴

| | | | | | | | | |
|------|-------------------|--------|-------|-------|------|------|------|------|
| 1971 | 15.989 | 372,3 | 210,9 | 53,5 | 9,7 | 23,8 | 5,1 | |
| 1972 | 16.693 | 395,7 | 240,0 | 53,9 | 12,6 | 24,2 | 7,7 | |
| 1973 | 17.205 | 419,5 | 257,7 | 62,5 | 10,6 | 28,9 | 9,7 | |
| 1974 | 18.177 | 440,5 | 282,8 | 78,5 | 11,7 | 36,4 | 11,3 | |
| 1975 | Eerste 3 maanden | 2.160 | 52,5 | 40,2 | 10,2 | 2,9 | 5,4 | 2,8 |
| | Eerste 6 maanden | 15.957 | 409,9 | 271,0 | 73,0 | 17,1 | 35,8 | 5,8 |
| | Eerste 9 maanden | 17.680 | 442,9 | 294,6 | 77,6 | 21,8 | 37,3 | 8,3 |
| | 12 maanden | 19.170 | 470,2 | 320,0 | 83,9 | 23,1 | 39,9 | 13,2 |
| 1976 | Eerste maand | 195 | 5,0 | 3,6 | 0,8 | 1,0 | 0,3 | 0,9 |
| | Eerste 2 maanden | 535 | 20,0 | 13,8 | 3,8 | 2,1 | 0,9 | 2,0 |
| | Eerste 3 maanden | 2.135 | 55,9 | 39,4 | 9,2 | 3,6 | 4,0 | 3,2 |
| | Eerste 4 maanden | 5.371 | 126,1 | 90,3 | 19,8 | 9,7 | 8,7 | 4,6 |
| | Eerste 5 maanden | 11.765 | 318,9 | 208,7 | 40,2 | 30,6 | 19,3 | 6,2 |
| | Eerste 6 maanden | 16.689 | 439,3 | 299,3 | 56,9 | 41,2 | 28,4 | 7,8 |
| | Eerste 7 maanden | 17.604 | 459,1 | 310,9 | 59,1 | 43,6 | 29,3 | 9,2 |
| | Eerste 8 maanden | 17.932 | 462,9 | 314,3 | 59,9 | 44,0 | 29,6 | 10,0 |
| | Eerste 9 maanden | 18.464 | 469,0 | 320,5 | 61,3 | 44,9 | 30,0 | 11,2 |
| | Eerste 10 maanden | 19.011 | 477,7 | 330,0 | 62,3 | 46,1 | 30,4 | 12,8 |
| | Eerste 11 maanden | 19.482 | 486,1 | 340,2 | 63,8 | 46,9 | 31,0 | 13,8 |
| | 12 maanden | 20.043 | 498,3 | 348,8 | 65,8 | 47,4 | 32,2 | 16,9 |

Noten : zie volgende bladzijde.

XVII 3. — RENDEMENT VAN DE VENNOOTSCHAPPEN OP AANDELEN ¹ (vervolg)

Cumulatieve cijfers

Bron : N.I.S.

| Periode ² | Aantal getelde vennoot- schappen | Gestort kapitaal | Reserves | Nettoreultaat | | Betaalbaar gestelde bruto- dividenden | Bruto- obligatie- coupons ³ |
|----------------------|---|---------------------|----------|---------------------|---------|--|--|
| | | | | Winst | Verlies | | |
| | | | | (miljarden franken) | | | |
| (1) | (2) | (3) | (4) | (5) | (6) | (7) | |

B. — Vennootschappen met voornaamste activiteit in het buitenland

| | | | | | | | |
|-----------------------------|-----|------|------|------|-----|-----|-----|
| 1971 | 235 | 43,0 | 29,1 | 7,1 | 0,3 | 3,9 | 0,2 |
| 1972 | 229 | 46,8 | 31,9 | 5,3 | 0,2 | 3,8 | 0,2 |
| 1973 | 212 | 44,7 | 32,1 | 5,6 | 0,4 | 3,8 | 0,4 |
| 1974 | 193 | 45,8 | 33,1 | 7,9 | 1,2 | 4,7 | 0,3 |
| 1975 Eerste 3 maanden | 18 | 1,0 | 0,4 | ... | 0,2 | ... | 0,1 |
| Eerste 6 maanden | 142 | 37,9 | 30,5 | 10,7 | 0,5 | 5,0 | 0,2 |
| Eerste 9 maanden | 161 | 40,0 | 32,6 | 10,8 | 0,6 | 5,1 | 0,3 |
| 12 maanden | 188 | 45,3 | 34,6 | 11,1 | 0,8 | 5,5 | 0,3 |
| 1976 Eerste maand | ... | ... | ... | ... | ... | ... | ... |
| Eerste 2 maanden | 4 | 0,8 | 0,2 | ... | ... | ... | 0,2 |
| Eerste 3 maanden | 13 | 1,0 | 0,4 | 0,1 | ... | ... | 0,2 |
| Eerste 4 maanden | 24 | 1,2 | 0,6 | 0,1 | ... | ... | 0,2 |
| Eerste 5 maanden | 71 | 22,5 | 16,9 | 4,8 | 0,3 | 3,3 | 0,3 |
| Eerste 6 maanden | 132 | 37,6 | 35,0 | 6,2 | 0,5 | 4,4 | 0,4 |
| Eerste 7 maanden | 146 | 39,5 | 36,2 | 6,3 | 0,5 | 4,5 | 0,5 |
| Eerste 8 maanden | 149 | 39,9 | 36,7 | 6,3 | 0,5 | 4,6 | 0,5 |
| Eerste 9 maanden | 151 | 40,0 | 36,8 | 6,3 | 0,5 | 4,6 | 0,5 |
| Eerste 10 maanden | 162 | 41,1 | 37,2 | 6,4 | 0,6 | 4,6 | 0,5 |
| Eerste 11 maanden | 170 | 43,6 | 38,1 | 6,4 | 0,7 | 4,6 | 0,5 |
| 12 maanden | 174 | 44,0 | 38,2 | 6,5 | 0,7 | 4,7 | 0,5 |

C. — Totaal ⁴

| | | | | | | | |
|-----------------------------|--------|-------|-------|------|------|------|------|
| 1971 | 16.224 | 415,3 | 240,0 | 60,6 | 10,0 | 27,7 | 5,3 |
| 1972 | 16.922 | 442,5 | 271,9 | 59,2 | 12,8 | 28,0 | 7,9 |
| 1973 | 17.417 | 464,2 | 289,8 | 68,1 | 11,0 | 32,7 | 10,1 |
| 1974 | 18.370 | 486,3 | 315,9 | 86,4 | 12,9 | 41,1 | 11,6 |
| 1975 Eerste 3 maanden | 2.178 | 53,5 | 40,6 | 10,2 | 3,1 | 5,4 | 2,9 |
| Eerste 6 maanden | 16.099 | 447,8 | 301,5 | 83,7 | 17,6 | 40,8 | 6,0 |
| Eerste 9 maanden | 17.841 | 482,9 | 327,2 | 88,4 | 22,4 | 42,4 | 8,6 |
| 12 maanden | 19.358 | 515,5 | 354,6 | 95,0 | 23,9 | 45,4 | 13,5 |
| 1976 Eerste maand | 195 | 5,0 | 3,6 | 0,8 | 1,0 | 0,3 | 0,9 |
| Eerste 2 maanden | 539 | 20,8 | 14,0 | 3,8 | 2,1 | 0,9 | 2,2 |
| Eerste 3 maanden | 2.148 | 56,9 | 39,8 | 9,3 | 3,6 | 4,0 | 3,4 |
| Eerste 4 maanden | 5.395 | 127,2 | 90,9 | 19,9 | 9,7 | 8,7 | 4,8 |
| Eerste 5 maanden | 11.836 | 341,2 | 225,6 | 45,0 | 30,9 | 22,6 | 6,5 |
| Eerste 6 maanden | 16.821 | 476,7 | 334,3 | 63,1 | 41,7 | 32,8 | 8,2 |
| Eerste 7 maanden | 17.750 | 493,3 | 347,1 | 65,4 | 44,1 | 33,3 | 9,7 |
| Eerste 8 maanden | 18.081 | 502,5 | 351,0 | 66,2 | 44,5 | 34,2 | 10,5 |
| Eerste 9 maanden | 18.615 | 508,8 | 357,3 | 67,6 | 45,4 | 34,6 | 11,7 |
| Eerste 10 maanden | 19.173 | 518,6 | 367,2 | 68,7 | 46,7 | 35,0 | 13,3 |
| Eerste 11 maanden | 19.653 | 529,5 | 378,3 | 70,2 | 47,6 | 35,6 | 14,3 |
| 12 maanden | 20.217 | 542,1 | 387,0 | 72,3 | 48,1 | 36,9 | 17,4 |

¹ Naamloze vennootschappen en commanditaire vennootschappen op aandelen naar Belgisch recht.

² Voor de kolommen (1) tot (6) : maand waarin het dividend werd betaald.

³ De obligatiecoupons worden zoals de dividenden, geteld in de maand waarin zij werden betaald. De betaling van de obligatiecoupons kan op

een andere datum dan die van de dividenden geschieden. Om die reden vertegenwoordigen niet alle obligaties waarvan de coupons in kolom (7) voorkomen noodzakelijk leningen van vennootschappen waarop de voorgaande kolommen betrekking hebben.

⁴ Excl. de N.B.B., de N.M.K.N. en de SABENA.

XVII · 4. — UITGIFTEN VAN DE VENNOOTSCHAPPEN

(Miljarden franken)

Bron : N.I.S. (gegevens gewijzigd door de N.B.B. 2).

| Periode | Aandelen | | Obligaties (nominaal bedrag) | | | | Aandelen en obligaties | Aandelen en obligaties | |
|---------|-----------------------|---------------------|---------------------------------|-------------|---------------------|------------------------------------|-------------------------------|-------------------------------|---|
| | nominale uitgiften | netto- uitgiften | Niet-doorlopende uitgiften | | | doorlopende netto- uitgiften | Totale netto- uitgiften | Totale netto- uitgiften | Totale netto- uitgiften (N.I.S.) |
| | | | bruto- uitgiften | aflossingen | netto- uitgiften | | | | |
| | (1) | (2) | (3) | (4) | (5) = (3) - (4) | (6) | (7) = (5) + (6) | (8) = (2) + (7) | (9) |

A. — Vennootschappen met voornaamste activiteit in België

| | | | | | | | | | |
|------|--------|--------|------|-----|------|------|------|--------|--------|
| 1970 | 44,0 | 18,9 | 5,3 | 3,3 | 2,0 | 5,4 | 7,4 | 26,3 | 42,9 |
| 1971 | 26,8 | 15,1 | 11,9 | 4,0 | 7,9 | 5,9 | 13,8 | 28,9 | 43,2 |
| 1972 | 40,8 | 20,8 | 21,6 | 3,7 | 17,9 | 4,6 | 22,5 | 43,3 | 45,5 |
| 1973 | 39,1 | 20,8 | 13,9 | 3,3 | 10,6 | 6,3 | 16,9 | 37,7 | 39,1 |
| 1974 | 49,5 | 23,4 | 13,4 | 4,2 | 9,2 | 9,6 | 18,8 | 42,2 | 43,2 |
| 1975 | 39,4 | v 21,5 | 27,0 | 4,5 | 22,5 | 9,0 | 31,3 | v 52,8 | v 58,1 |
| 1976 | v 50,1 | v 25,2 | 18,4 | 3,9 | 14,5 | 11,7 | 26,2 | v 51,4 | p 63,1 |
| 1977 | v 91,9 | 54,5 | 13,2 | 4,7 | 8,5 | 14,5 | 23,0 | 77,5 | 73,5 |

B. — Vennootschappen met voornaamste activiteit in het buitenland

| | | | | | | | | | |
|------|-------|-------|-----|-----|------|-----|------|-------|-------|
| 1970 | 1,7 | ... | ... | 0,4 | -0,4 | ... | -0,4 | -0,4 | -0,4 |
| 1971 | 4,4 | 2,6 | 0,2 | 1,6 | -1,4 | ... | -1,4 | 1,2 | 1,2 |
| 1972 | 0,5 | 0,1 | 2,9 | 0,1 | 2,8 | ... | 2,8 | 2,9 | 2,9 |
| 1973 | 9,4 | 0,8 | ... | 0,1 | -0,1 | ... | -0,1 | 0,2 | 0,2 |
| 1974 | 0,6 | 0,2 | ... | 0,1 | -0,1 | ... | -0,1 | 0,1 | 0,1 |
| 1975 | 0,2 | v ... | 1,9 | 0,1 | 1,8 | ... | 1,8 | v 1,8 | v 1,8 |
| 1976 | v 1,2 | v ... | 0,6 | 0,2 | 0,4 | ... | 0,4 | v 0,4 | v 0,4 |
| 1977 | v 0,1 | ... | ... | 0,3 | -0,3 | ... | -0,3 | -0,3 | -0,3 |

C. — Totaal

| | | | | | | | | | |
|------|--------|--------|------|-----|------|------|------|--------|--------|
| 1970 | 45,7 | 18,9 | 5,3 | 3,7 | 1,6 | 5,4 | 7,0 | 25,9 | 41,9 |
| 1971 | 31,2 | 17,7 | 12,1 | 5,6 | 6,5 | 5,9 | 12,4 | 30,1 | 44,4 |
| 1972 | 41,3 | 20,9 | 24,5 | 3,8 | 20,7 | 4,6 | 25,3 | 46,2 | 48,4 |
| 1973 | 48,5 | 21,1 | 13,9 | 3,4 | 10,5 | 6,3 | 16,8 | 37,9 | 39,3 |
| 1974 | 50,1 | 23,6 | 13,4 | 4,3 | 9,1 | 9,6 | 18,7 | 42,3 | 43,3 |
| 1975 | 39,6 | v 21,5 | 28,9 | 4,6 | 24,3 | 9,0 | 33,1 | v 54,6 | v 59,9 |
| 1976 | v 51,3 | v 25,2 | 19,0 | 4,1 | 14,9 | 11,7 | 26,6 | v 51,8 | v 63,5 |
| 1977 | v 92,0 | 54,5 | 13,2 | 5,0 | 8,2 | 14,5 | 22,7 | 77,2 | 73,2 |

1 Naamloze vennootschappen, commanditaire vennootschappen op aandelen en personevennootschappen met beperkte aansprakelijkheid naar Belgisch recht.

2 Deze wijzigingen bestaan enerzijds uit de opnemings van de bijstortingen en anderzijds uit de verwijdering van de doorlopende en niet-doorlopende uitgiften van de overheidsector (N.M.K.N., SABENA) en van de uitgiften van obligaties en kasbons van de Belgische banken.

N. B. — Kol. (1) en (9) : bedragen overgenomen zonder wijziging van de statistieken van het N.I.S. — kol. (2) tot (8) : bedragen gewijzigd door de N.B.B. zoals hierboven in noot 2 uitgelegd.

— Kol. (1) : oprichtingen van vennootschappen en kapitaalverhogingen — kol. (2) : gestorte bedragen op inschrijving op aandelen (verminderd met de andere stortingen dan die in speciaal uitgiftepremies en bijstortingen — kol. (8) : nieuwe uitgiften (gedeelte dat werkelijk uitgegeven werd tijdens het jaar), verhoogd met het saldo van voorgaande uitgiften, verminderd met conversieleningen en met de uitgiften tegen betaling in natura.

XVII - 5. — UITGIFTEN VAN DE VENNOOTSCHAPPEN ¹

(Miljarden franken)

| Periode | A. — Vennootschappen met voornaamste activiteit in België | | | | B. — Vennootschappen met voornaamste activiteit in het buitenland | | | |
|--|---|-----------------|----------------------------------|------------------------|---|-----------------|----------------------------------|------------------------|
| | Aandelen | | Obligaties (nominaal bedrag) | Aandelen en obligaties | Aandelen | | Obligaties (nominaal bedrag) | Aandelen en obligaties |
| | nominale uitgiften | netto-uitgiften | niet-doorlopende bruto-uitgiften | Totaal | nominale uitgiften | netto-uitgiften | niet-doorlopende bruto-uitgiften | Totaal |
| (1) | (2) | (3) | (4) = (2) + (3) | (5) | (6) | (7) | (8) = (6) + (7) | |
| 1977 | 91,9 | 50,5 | 13,2 | 63,7 | ... | ... | ... | ... |
| 1978 | 64,3 | 37,2 | 6,6 | 43,8 | 0,3 | 0,3 | ... | 0,3 |
| 1979 ² | 66,7 | 30,4 | 33,6 | 64,0 | ... | ... | ... | ... |
| 1980 | 87,1 | 39,7 | 13,0 | 52,7 | ... | ... | ... | ... |
| 1981 ² | 115,9 | 48,3 | 47,9 | 96,2 | ... | ... | ... | ... |
| 1982 | 152,1 | 102,3 | 6,1 | 108,4 | ... | ... | ... | ... |
| 1981 1 ^e kwartaal | 8,5 | 4,9 | 2,0 | 6,9 | ... | ... | ... | ... |
| 2 ^e kwartaal ² | 54,5 | 21,2 | 35,4 | 56,6 | ... | ... | ... | ... |
| 3 ^e kwartaal | 14,5 | 7,0 | 2,4 | 9,4 | ... | ... | ... | ... |
| 4 ^e kwartaal | 38,4 | 15,1 | 8,1 | 23,2 | ... | ... | ... | ... |
| 1982 1 ^e kwartaal | 20,2 | 13,2 | ... | 13,2 | ... | ... | ... | ... |
| 2 ^e kwartaal | 41,3 | 24,2 | 2,1 | 26,3 | ... | ... | ... | ... |
| 3 ^e kwartaal | 22,0 | 12,5 | 1,7 | 14,2 | ... | ... | ... | ... |
| 4 ^e kwartaal | 68,6 | 52,4 | 2,3 | 54,6 | ... | ... | ... | ... |
| 1983 1 ^e kwartaal | 28,7 | 22,0 | 16,0 | 38,0 | ... | ... | ... | ... |
| 1982 April | 13,4 | 10,8 | 1,6 | 12,4 | ... | ... | ... | ... |
| Mei | 7,4 | 2,1 | 0,5 | 2,6 | ... | ... | ... | ... |
| Juni | 20,5 | 11,3 | ... | 11,3 | ... | ... | ... | ... |
| Juli | 7,5 | 4,9 | 1,0 | 5,9 | ... | ... | ... | ... |
| Augustus | 4,6 | 1,4 | 0,7 | 2,1 | ... | ... | ... | ... |
| September | 9,9 | 6,2 | ... | 6,2 | ... | ... | ... | ... |
| Oktober | 12,0 | 9,6 | 1,0 | 10,6 | ... | ... | ... | ... |
| November | 10,6 | 5,4 | 1,3 | 6,7 | ... | ... | ... | ... |
| December | 46,0 | 37,4 | ... | 37,4 | ... | ... | ... | ... |
| 1983 Januari | 5,2 | 3,2 | 4,7 | 7,9 | ... | ... | ... | ... |
| Februari | 11,9 | 10,8 | 7,3 | 18,1 | ... | ... | ... | ... |
| Maart | 11,9 | 8,0 | 4,0 | 12,0 | ... | ... | ... | ... |
| April | 9,1 | 7,8 | ... | 7,8 | ... | ... | ... | ... |

¹ Naamloze vennootschappen, commanditaire vennootschappen op aandelen en personenvennootschappen met beperkte aansprakelijkheid naar Belgisch recht. De cijfers van deze tabellen verschillen in de volgende opzichten van die welke in tabel XVII.4 voorkomen: a) de netto-uitgiften van aandelen bevatten de bijstortingen niet; b) de obligatie-uitgiften zijn bruto (afschrijvingen niet afgetrokken) en houden geen rekening met de doorlopende uitgiften.

² Incl. de verrichtingen die voortvloeiden uit het plan tot gezondmaking van de ijzer- en staalnijverheid.

XVII - 6. — VERPLICHTINGEN VAN DE BEDRIJVEN¹ EN PARTICULIEREN TEGENOVER DE BELGISCHE FINANCIËLE INSTELLINGEN

Indeling naar de instellingen waarbij deze verplichtingen bij hun oorsprong werden aangegaan²

(Miljarden franken)

| Einde periode | Overwegend geldscheppende instellingen | | | | Overige financiële instellingen | | | | | | Eind-totaal (11) = (4) + (10) | waarvan door de overheidsbedrijven uitgegeven obligaties ⁴ (12) |
|-------------------|--|------------------------------|---------------|---|---|--------------------------------|-------------|----------------------------|-----------------|---------------------------------|-------------------------------------|---|
| | N.B.B. (1) | Overheidsinstellingen (2) | Banken (3) | Totaal ³ (4) = (1) tot (3) | Openbare kredietinstellingen gespecialiseerd in | | ASLK (7) | Private spaarkassen (8) | Diversen (9) | Totaal (10) = (5) tot (9) | | |
| | | | | | het beroepskrediet (5) | het huisvestingskrediet (6) | | | | | | |
| 1974 | 3,5 | 0,4 | 448,6 | 452,5 | 248,5 | 98,0 | 178,6 | 156,8 | 1,6 | 683,5 | 1.136,0 | 58,6 |
| 1975 | 2,1 | 0,4 | 524,4 | 526,9 | 278,0 | 110,3 | 199,4 | 182,5 | 1,8 | 772,0 | 1.298,9 | 72,6 |
| 1976 | 1,7 | 0,4 | 614,5 | 616,6 | 313,6 | 129,0 | 230,3 | 218,3 | 1,8 | 893,0 | 1.509,6 | 68,3 |
| 1977 ⁵ | 1,6 | 0,3 | 725,7 | 727,6 | 340,3 | 153,9 | 258,8 | 244,6 | 1,6 | 999,2 | 1.726,8 | 84,1 |
| 1978 ⁵ | 1,0 | 0,5 | 802,2 | 803,7 | 370,9 | 181,3 | 293,5 | 282,2 | 2,2 | 1.130,1 | 1.933,8 | 101,4 |
| 1979 ⁵ | 1,0 | 0,5 | 941,0 | 942,5 | 407,2 | 208,8 | 326,0 | 314,5 | 2,8 | 1.259,3 | 2.201,8 | 101,4 |
| 1980 | 0,9 | 0,5 | 1.020,6 | 1.022,0 | 439,8 | 244,4 | 345,4 | 328,5 | 2,2 | 1.360,3 | 2.382,3 | 101,0 |
| 1981 | 0,5 | 0,5 | 1.087,0 | 1.088,0 | 458,2 | 273,4 | 349,5 | 336,0 | 1,9 | 1.419,0 | 2.507,0 | 105,3 |
| 1982 | 0,7 | 0,5 | 1.105,0 | 1.106,2 | 466,2 | 300,5 | 351,7 | 345,3 | 1,6 | 1.465,3 | 2.571,5 | 111,4 |
| 1981 Maart | 0,5 | 0,5 | 1.029,7 | 1.030,7 | 449,1 | 255,1 | 344,1 | 329,6 | 2,2 | 1.380,1 | 2.410,8 | 100,8 |
| Juni | 0,4 | 0,5 | 1.039,5 | 1.040,4 | 449,9 | 264,1 | 346,0 | 331,1 | 2,2 | 1.393,3 | 2.433,7 | 101,9 |
| Sept. | 0,6 | 0,5 | 1.052,0 | 1.053,1 | 454,0 | 272,9 | 346,0 | 332,1 | 1,8 | 1.406,8 | 2.459,9 | 100,4 |
| Dec. | 0,5 | 0,5 | 1.087,0 | 1.088,0 | 458,2 | 273,4 | 349,5 | 336,0 | 1,9 | 1.419,0 | 2.507,0 | 105,3 |
| 1982 Maart | 0,5 | 0,5 | 1.101,7 | 1.102,7 | 460,5 | 286,1 | 351,0 | 334,8 | 1,8 | 1.434,2 | 2.536,9 | 103,1 |
| Juni | 0,3 | 0,5 | 1.099,4 | 1.100,2 | 464,6 | 295,5 | 352,0 | 339,1 | 1,7 | 1.452,9 | 2.553,1 | 100,1 |
| Sept. v | 0,5 | 0,5 | 1.080,8 | 1.081,8 | 463,9 | 302,1 | 350,8 | 339,3 | 1,7 | 1.457,8 | 2.539,6 | 98,6 |
| Dec. v | 0,7 | 0,5 | 1.105,0 | 1.106,2 | 466,2 | 300,5 | 351,7 | 345,3 | 1,6 | 1.465,3 | 2.571,5 | 111,4 |
| 1983 Maart v | 0,7 | 0,5 | 1.088,3 | 1.089,5 | 464,7 | 308,3 | 355,2 | 344,8 | 1,6 | 1.474,6 | 2.564,1 | 107,8 |
| Juni v | 0,2 | 0,5 | 1.086,8 | 1.087,5 | 471,6 | 313,4 | 353,0 | 347,1 | 1,5 | 1.486,6 | 2.574,1 | 108,6 |

¹ De bedrijven omvatten de overheidsbedrijven, maar niet de financiële instellingen. In de cijfers zijn de obligatieleningen uitgegeven door de bedrijven, incl. de door de overheidsbedrijven voor ten hoogste een jaar uitgegeven certificaten, begrepen.

² Er is van uitgegaan dat de door de bedrijven uitgegeven obligatieleningen bij hun oorsprong aangegaan zijn bij de instelling die ze in haar bezit heeft.

³ Zie tabel XIII-1, kolom (10) + kolom (11), exclusief de kredieten verleend voor rekening van de Staat.

⁴ Met uitzondering van de door de overheidsbedrijven voor ten hoogste een jaar uitgegeven certificaten.

⁵ Met inbegrip van de wissels die vervielen op de laatste dag van de maand en die niet konden worden geïncasseerd omdat die dag een zaterdag of een feestdag was.

XVII - 7. — HYPOTHEEKINSCHRIJVINGEN

Bron : *Belgisch Staatsblad*.

| Maandgemiddelden | Miljarden franken ¹ |
|------------------------------|--------------------------------|
| 1975 | 9,7 |
| 1976 | 14,7 |
| 1977 | 16,2 |
| 1978 | 19,9 |
| 1979 | 21,5 |
| 1980 | 17,3 |
| 1981 | 13,5 |
| 1982 | 11,9 |
| 1981 3 ^e kwartaal | 13,3 |
| 4 ^e kwartaal | 13,8 |
| 1982 1 ^e kwartaal | 11,3 |
| 2 ^e kwartaal | 11,5 |
| 3 ^e kwartaal | 11,5 |
| 4 ^e kwartaal | 13,3 |
| 1983 1 ^e kwartaal | 10,7 |
| 2 ^e kwartaal | 11,8 |
| 3 ^e kwartaal | 12,5 |

¹ Bedragen berekend volgens de geïnde inschrijvingsrechten. Incl. de vernieuwingen na vijftien jaar, die ongeveer 1 ½ pct. van het totaal bedragen, doch excl. de wettelijke hypotheeken.

Bibliografische referentie : *Statistisch Jaarboek voor België*. — *Statistisch Tijdschrift van het N.I.S.* — *Belgische Economische Statistieken 1960-1970*. — *Tijdschrift van de Nationale Bank van België*. LI^e jaargang, deel I, nr 1, januari 1976 en LIII^e jaargang, deel II, nr 5, mei 1978. —

Indices et Statistiques (Beurscommissie van Brussel). — *Weekberichten van de Kredietbank*. — *Belgisch Staatsblad* : Ministerie van Financiën : Toestand van de verrichtingen insake belastingen. Hypotheekrechten.

XVII - 8. — DISCONTO-, VOORSCHOTTEN- EN ACCEPTKREDIETEN BIJ HUN OORSPRONG VERLEEND DOOR DE BANKEN, DE ALGEMENE SPAAR- EN LIJFRENTEKAS, DE NATIONALE MAATSCHAPPIJ VOOR KREDIET AAN DE NIJVERHEID EN DE NATIONALE KAS VOOR BEROEPSKREDIET ² AAN DE BEDRIJVEN EN PARTICULIEREN EN AAN HET BUITENLAND

a) Kredieten van een miljoen frank of meer waarvan de begunstigde ³ een Belgische ingezetene is

Indeling naar de economische sector waartoe de begunstigde behoort

(Uitstaande bedragen aan het einde van het jaar, miljarden franken)

| | Toegekende bedragen | | | | Opgenomen bedragen | | | |
|---|---------------------|----------------|----------------|----------------|--------------------|----------------|----------------|----------------|
| | 1979 | 1980 | 1981 | 1982 | 1979 | 1980 | 1981 | 1982 |
| Landbouw en groothandel in landbouw- produkten | 25,7 | 27,9 | 29,8 | 31,4 | 20,2 | 23,0 | 24,3 | 26,2 |
| Extractieve nijverheid en groothandel in produkten van deze nijverheidstak | 9,1 | 9,9 | 11,3 | 12,5 | 5,5 | 5,8 | 6,1 | 6,8 |
| Verwerkende nijverheid en groothandel in produkten van deze nijverheidstak : | | | | | | | | |
| Levensmiddelen, drank en tabak | 139,5 | 147,7 | 158,4 | 174,3 | 71,5 | 75,0 | 80,7 | 89,7 |
| Textiel, kleding en leder | 78,0 | 82,6 | 84,0 | 83,4 | 45,6 | 48,0 | 51,0 | 47,1 |
| Scheikundige nijverheid ⁴ | 173,9 | 200,9 | 227,9 | 240,5 | 81,8 | 92,7 | 95,1 | 91,6 |
| Basismetallennijverheid | 176,8 | 203,3 | 182,1 | 186,9 | 128,2 | 140,1 | 129,5 | 123,3 |
| Metaalverwerkende nijverheid | 312,1 | 325,3 | 352,7 | 349,5 | 162,6 | 161,3 | 191,7 | 174,5 |
| Niet-metaalhoudende minerale produk- ten en hout | 91,5 | 95,2 | 95,9 | 96,6 | 59,6 | 57,7 | 56,6 | 56,1 |
| Papier, karton en drukwerk | 34,4 | 37,0 | 40,3 | 41,4 | 21,6 | 23,4 | 25,7 | 25,1 |
| Aardolie | 58,3 | 60,8 | 64,3 | 77,4 | 20,0 | 13,1 | 18,6 | 17,6 |
| Diamant en goudsmidswerk | 44,9 | 53,7 | 60,2 | 65,0 | 32,4 | 35,9 | 42,7 | 45,3 |
| Overige | 1,7 | 1,8 | 2,0 | 1,9 | 1,2 | 1,2 | 1,3 | 1,2 |
| Bouwnijverheid en vastgoedtransacties, werken van burgerlijke bouwkunde ... | 117,6 | 117,6 | 113,6 | 109,5 | 74,9 | 78,0 | 76,3 | 70,2 |
| Productie en distributie van energie en water | 47,8 | 85,1 | 107,6 | 122,8 | 30,2 | 40,6 | 41,0 | 53,6 |
| Overige diensten : | | | | | | | | |
| Niet-gespecialiseerde groothandel | 42,3 | 43,5 | 50,6 | 61,4 | 17,9 | 20,2 | 30,0 | 35,3 |
| Kleinhandel | 72,1 | 73,7 | 74,4 | 74,7 | 43,1 | 45,2 | 45,7 | 46,7 |
| Vervoer, bewaargeving en communicatie | 91,1 | 104,9 | 133,4 | 150,5 | 57,3 | 68,5 | 88,1 | 106,1 |
| Financiële diensten ⁵ | 114,3 | 123,5 | 136,1 | 128,4 | 51,0 | 50,7 | 53,7 | 44,8 |
| Overige diensten aan de bedrijven ⁶ ... | 40,7 | 50,2 | 45,4 | 48,2 | 26,1 | 32,1 | 27,9 | 27,7 |
| Overige diensten aan de particulieren ⁷ | 129,5 | 140,6 | 145,3 | 153,4 | 105,2 | 118,5 | 124,6 | 129,8 |
| Totaal ... | 1.801,2 | 1.985,3 | 2.115,3 | 2.209,7 | 1.055,9 | 1.131,0 | 1.210,6 | 1.218,7 |

¹ Inclusief die welke bij uitzetk investeringen in vaste kapitaalgoederen financieren.

² Exclusief de kredieten die de N.K.B.K. verleent via de door haar erkende kredietinstellingen.

³ Wordt als dusdanig beschouwd, het bedrijf of de particulier die de kredietopening verkregen heeft en derhalve het initiatief van het gebruik ervan heeft, een initiatief dat hij kan uitoefenen ofwel door zelf schulden aan te gaan tegenover de financiële instelling, ofwel door haar handelsvorderingen af te staan die hij op derden bezit; een gevolg van deze definitie is dat het bedrijf of de particulier die de begunstigde van het krediet is niet noodzakelijkerwijze de debiteur is; zo is, wanneer er een wissel, getrokken op een cliënt, ter discontering is overgemaakt, de debiteur steeds de betrokkene, terwijl, volgens de modaliteiten van de verrichting, de begunstigde de trekker, de betrokkene of een derde kan zijn; in tegenstelling tot deze tabel, gebruiken de overige tabellen

van het statistisch gedeelte van het Tijdschrift die betrekking hebben op de kredieten aan de bedrijven en particulieren en aan het buitenland (nl. de tabellen XIII-6 tot 9 en XVII-6) de debiteuren als criterium van de indeling. De begunstigde bedrijven omvatten de overheidsbedrijven, maar niet de financiële instellingen.

⁴ Inclusief de plasticnijverheid, de rubbernijverheid, de coke- en agglomeratenfabrieken.

⁵ O.m. kredieten aan de portefeuille- en financieringsmaatschappijen.

⁶ O.m. factoring-, leasing-, publiciteitsondernemingen, studie- en organisatiebureaus.

⁷ O.m. leningen en kredieten aan instellingen voor gezondheidszorg, voor vrijetijdsbesteding, aan de leden van vrije beroepen, aan loon- en weddetrekkenden, met uitzondering evenwel van de hypotheaire leningen verleend door de ASLK aan laatstgenoemden.

XVII - 8. — DISCONTO-, VOORSCHOTTEN- EN ACCEPTKREDIETEN BIJ HUN OORSPRONG VERLEEND DOOR DE BANKEN, DE ALGEMENE SPAAR- EN LIJFRENTEKAS, DE NATIONALE MAATSCHAPPIJ VOOR KREDIET AAN DE NIJYERHEID EN DE NATIONALE KAS VOOR BEROEPSKREDIET AAN DE BEDRIJVEN EN PARTICULIEREN EN AAN HET BUITENLAND

b) Kredieten van een miljoen frank of meer waarvan de begunstigde ¹ een niet-ingezetene is

Indeling naar de geografische zone waar de begunstigde gevestigd is

(Uitstaande bedragen aan het einde van het jaar, miljarden franken)

| | Toegekende bedragen | | | | Opgenomen bedragen | | | |
|---|---------------------|--------------|----------------|----------------|--------------------|--------------|--------------|--------------|
| | 1979 | 1980 | 1981 | 1982 | 1979 | 1980 | 1981 | 1982 |
| Europese Economische Gemeenschap | 171,3 | 256,8 | 419,4 | 477,0 | 81,9 | 124,4 | 248,5 | 271,2 |
| Verenigd Koninkrijk | 43,4 | 53,1 | 75,1 | 97,7 | 21,7 | 23,6 | 27,8 | 36,5 |
| Bondsrepubliek Duitsland | 39,1 | 101,8 | 201,0 | 181,3 | 19,9 | 46,8 | 132,6 | 105,1 |
| Frankrijk | 31,6 | 40,3 | 47,0 | 73,0 | 12,8 | 20,6 | 24,4 | 42,1 |
| Nederland | 23,6 | 21,3 | 33,1 | 42,6 | 8,1 | 8,0 | 13,4 | 18,4 |
| Italië | 13,5 | 18,2 | 30,5 | 43,1 | 9,7 | 13,5 | 25,1 | 35,8 |
| Luxemburg | 8,9 | 8,1 | 9,9 | 10,1 | 4,3 | 3,6 | 6,8 | 6,8 |
| Denemarken | 8,4 | 11,8 | 14,9 | 17,5 | 5,0 | 6,5 | 11,2 | 15,5 |
| Ierland | 2,8 | 2,2 | 3,0 | 6,1 | 0,4 | 1,8 | 3,0 | 5,5 |
| Griekenland | — | — | 4,9 | 5,6 | — | — | 4,2 | 5,5 |
| Overige Europese landen ² | 76,7 | 95,2 | 134,9 | 155,4 | 53,0 | 70,1 | 95,0 | 118,3 |
| waarvan : Spanje | 26,2 | 36,6 | 52,3 | 58,7 | 22,5 | 32,6 | 49,9 | 55,9 |
| Zwitserland | 17,6 | 21,4 | 32,8 | 38,3 | 8,8 | 10,9 | 9,3 | 12,4 |
| Noorwegen | 6,8 | 7,0 | 7,1 | 6,2 | 5,4 | 5,3 | 5,5 | 4,9 |
| Zweden | 9,5 | 11,1 | 14,9 | 18,2 | 6,5 | 7,9 | 10,5 | 13,8 |
| Verenigde Staten en Canada | 39,7 | 60,6 | 84,9 | 97,7 | 13,4 | 21,6 | 28,3 | 31,9 |
| Aardolie-exporterende landen | 63,6 | 78,8 | 83,9 | 92,8 | 35,7 | 51,7 | 61,8 | 71,0 |
| Overige landen van het westelijk halfrond | 86,4 | 137,7 | 191,4 | 244,5 | 68,9 | 114,6 | 149,0 | 191,0 |
| waarvan : Brazilië | 37,2 | 41,0 | 53,1 | 55,0 | 34,4 | 38,0 | 48,2 | 51,0 |
| Mexico | 19,2 | 30,8 | 59,6 | 64,6 | 14,8 | 26,4 | 49,0 | 59,4 |
| Overige Afrikaanse landen | 33,3 | 37,8 | 40,7 | 50,0 | 27,7 | 30,2 | 32,8 | 37,7 |
| waarvan : Zuid-Afrika | 4,5 | 3,8 | 3,3 | 6,6 | 2,9 | 2,7 | 2,2 | 3,1 |
| Republiek Zaïre | 7,0 | 7,6 | 9,1 | 8,7 | 6,6 | 6,7 | 8,8 | 8,7 |
| Australië en Nieuw-Zeeland | 8,0 | 15,9 | 27,3 | 38,6 | 3,9 | 5,4 | 12,5 | 23,5 |
| Overige Aziatische landen | 13,0 | 31,1 | 41,2 | 58,5 | 8,7 | 21,1 | 26,6 | 35,1 |
| waarvan : Japan | 5,7 | 10,9 | 8,1 | 9,2 | 4,9 | 10,3 | 7,3 | 8,3 |
| Totaal ... | 492,0 | 713,9 | 1.023,7 | 1.241,5 | 293,2 | 439,1 | 654,5 | 779,7 |

¹ Wordt als dusdanig beschouwd, degene die de kredietopening verkregen heeft en derhalve het initiatief van het gebruik ervan bezit, een initiatief dat hij kan uitoefenen door zelf schulden aan te gaan tegenover de financiële instelling of door haar handelsvorderingen af te staan die hij op derden bezit. Derhalve zijn het bedrag van de wissels getrokken op niet-ingezetenen en ter discontering overgemaakt door een ingezetene,

evenale de toegekende bedragen waarop deze overdrachten aangerekend worden, opgenomen in tabel XVII-8 a) en niet in deze tabel.

² Tot en met 1980 : inclusief Griekenland.

Nota : De totalen stemmen niet noodzakelijk overeen met de optelling van de posten terwille van de afrondingen.

XVIII. — GELDMARKT

1. — DAGGELDMARKT *

(Miljarden franken)

| Daggemiddelden ¹ | Bedragen uitgeleend door | | | Bedragen opgenomen door | | | | Totaal (8) = (1) + (2) + (3) of (4) + (5) + (6) + (7) |
|------------------------------------|--------------------------|------------------|---|-------------------------|------------------|--------|---|---|
| | Deposito- banken | Renten- fonds | Overige instellingen ² | Deposito- banken | Renten- fonds | H.W.I. | Overige instellingen ² | |
| | (1) | (2) | (3) | (4) | (5) | (6) | (7) | |
| 1975 | 6,5 | 5,7 | 3,4 | 4,1 | 0,1 | 10,4 | 1,0 | 15,6 |
| 1976 | 6,8 | 0,8 | 3,6 | 4,4 | 1,2 | 4,6 | 1,0 | 11,2 |
| 1977 | 7,0 | 1,0 | 3,6 | 4,8 | 1,1 | 4,4 | 1,3 | 11,6 |
| 1978 | 6,9 | 0,8 | 3,8 | 5,1 | 0,1 | 4,7 | 1,6 | 11,5 |
| 1979 | 8,2 | 0,1 | 3,4 | 5,2 | 0,2 | 4,7 | 1,6 | 11,7 |
| 1980 | 7,0 | 0,1 | 3,9 | 5,1 | ... | 4,4 | 1,5 | 11,0 |
| 1981 | 7,0 | ... | 4,2 | 5,4 | 0,1 | 4,0 | 1,7 | 11,2 |
| 1982 | 7,4 | ... | 4,0 | 5,9 | ... | 3,8 | 1,7 | 11,4 |
| 1981 3 ^e kwartaal | 6,7 | ... | 3,9 | 5,5 | 0,1 | 3,4 | 1,6 | 10,6 |
| 4 ^e kwartaal | 6,7 | 0,1 | 3,6 | 5,4 | ... | 3,3 | 1,7 | 10,4 |
| 1982 1 ^e kwartaal | 8,3 | ... | 4,1 | 5,8 | ... | 5,0 | 1,6 | 12,4 |
| 2 ^e kwartaal | 7,4 | ... | 3,6 | 6,1 | ... | 3,2 | 1,7 | 11,0 |
| 3 ^e kwartaal | 7,0 | ... | 4,2 | 5,8 | ... | 3,6 | 1,8 | 11,2 |
| 4 ^e kwartaal | 6,9 | ... | 4,0 | 5,8 | ... | 3,5 | 1,6 | 10,9 |
| 1983 1 ^e kwartaal | 6,7 | 0,1 | 3,6 | 5,7 | ... | 3,3 | 1,3 | 10,3 |
| 2 ^e kwartaal | 7,2 | ... | 4,1 | 5,7 | ... | 4,1 | 1,5 | 11,3 |
| 3 ^e kwartaal | 8,0 | ... | 3,9 | 5,6 | 0,1 | 4,7 | 1,5 | 11,9 |
| 1982 September | 7,4 | ... | 4,9 | 5,5 | ... | 5,0 | 1,8 | 12,3 |
| Oktober | 6,0 | ... | 4,3 | 5,9 | ... | 2,8 | 1,6 | 10,3 |
| November | 6,9 | ... | 3,4 | 5,4 | ... | 3,1 | 1,8 | 10,3 |
| December | 7,7 | ... | 4,5 | 6,1 | ... | 4,7 | 1,4 | 12,2 |
| 1983 Januari | 6,7 | ... | 3,8 | 5,7 | ... | 3,8 | 1,0 | 10,5 |
| Februari | 6,2 | ... | 3,6 | 5,4 | ... | 3,3 | 1,1 | 9,8 |
| Maart | 7,1 | 0,4 | 3,1 | 5,9 | ... | 2,9 | 1,8 | 10,6 |
| April | 5,5 | ... | 3,6 | 5,4 | ... | 1,8 | 1,9 | 9,1 |
| Mei | 7,7 | ... | 4,4 | 5,7 | ... | 5,2 | 1,2 | 12,1 |
| Juni | 8,6 | ... | 4,0 | 6,0 | ... | 5,3 | 1,3 | 12,6 |
| Juli | 7,2 | ... | 3,7 | 5,9 | ... | 3,8 | 1,2 | 10,9 |
| Augustus | 6,8 | ... | 3,1 | 5,4 | ... | 3,0 | 1,5 | 9,9 |
| September | 10,2 | ... | 4,7 | 5,7 | 0,4 | 7,3 | 1,5 | 14,9 |

* Het grootste deel van de op de daggeldmarkt verhandelde kapitalen wordt beheerd door het « Protocol tot regeling van de markt van het gewaarborgde daggeld » van kracht tussen het Rentenfonds, het H.W.I. en de financiële instellingen van de overheidssector en van de particuliere sector die direct opseisbare middelen ontvangen, inlagen op deposito- of spaarboekjes of middelen voor termijnen die 3 maanden niet overschrijden. In de tabel zijn bovendien kapitalen opgenomen die buiten dit protocol werden verhandeld.

¹ De gemiddelden worden berekend op basis van het totaal aantal dagen van de periode; deze laatste methode stemt overeen met die welke het H.W.I. gebruikt voor de voorstelling van zijn gegevens.

² De kolommen (3) en (7) omvatten in hoofdzaak de openbare kredietinstellingen en de private spaarkassen; in kolom (3) worden daar diverse uitleners « buiten het protocol » aan toegevoegd.

**XVIII - 2 - HOUDERSCHAP VAN HET DOOR DE DEPOSITOBANKEN
GEDISCONTEERDE HANDELSPIEPER
EN VAN DE BANKACCEPTEN ¹**

(Miljarden. franken)

| Gemiddelde bedragen aan het einde van de maand ² | Portefeuille van | | | | Totaal (5) = (1) tot(4) |
|--|------------------------------|------------------------------------|--|-----------------------------------|--------------------------------|
| | de depositobanken (1) | het H.W.I. ³ (2) | de overige instellingen van de markt van het particulier disconto en portefeuille in het buitenland (8) (3) | de N.B.B. ⁴ (4) | |
| 1975 | 167,1 | 8,8 | 38,0 | 10,5 | 224,4 |
| 1976 | 184,9 | 4,3 | 33,8 | 35,8 | 258,8 |
| 1977 | 200,9 | 4,9 | 38,0 | 32,2 | 276,0 |
| 1978 | 208,2 | 6,5 | 41,5 | 45,4 | 301,6 |
| 1979 | 218,9 | 5,4 | 43,1 | 61,7 | 329,1 |
| 1980 | 245,2 | 6,1 | 49,2 | 53,9 | 354,4 |
| 1981 | 240,7 | 6,3 | 51,3 | 61,8 | 360,1 |
| 1982 | 249,4 | 3,6 | 47,2 | 68,5 | 368,7 |
| 1981 2 ^o kwartaal | 235,9 | 3,1 | 50,7 | 64,9 | 354,6 |
| 3 ^o kwartaal | 236,7 | 4,5 | 51,9 | 69,9 | 363,0 |
| 4 ^o kwartaal | 243,3 ^o | 7,5 | 49,8 | 70,0 | 370,6 |
| 1982 1 ^o kwartaal | 250,4 | 5,8 | 46,4 | 69,1 | 371,7 |
| 2 ^o kwartaal | 246,3 | 3,2 | 47,2 | 77,0 | 373,7 |
| 3 ^o kwartaal | 245,9 | 2,2 | 46,3 | 70,1 | 364,5 |
| 4 ^o kwartaal | 254,9 | 3,3 | 48,8 | 57,7 | 364,7 |
| 1983 1 ^o kwartaal | 244,3 | 6,6 | 46,8 | 73,6 | 371,3 |
| 2 ^o kwartaal | 257,3 | 5,1 | 45,9 | 64,3 | 372,6 |

¹ Opgenomen bedragen van de disconto- en acceptkredieten in Belgische franken bij hun oorsprong verleend door de depositobanken aan bedrijven en particulieren (excl. de financiële instellingen, maar incl. de parastatale bedrijven) en aan het buitenland.

² Om die gemiddelden te berekenen heeft men eenmaal de uitstaande bedragen bij het begin en aan het einde van de periode genomen en tweemaal de uitstaande bedragen aan het einde van de tussenliggende maanden.

³ Bedrag van de portefeuille, met uitzondering van het bij de N.B.B. geherdisconteerde gedeelte.

⁴ Aangezien de tabel uitsluitend betrekking heeft op de bij hun oorsprong door de depositobanken verleende kredieten, bevatten de cijfers van deze kolom niet de directe kredieten van de N.B.B.

**XYHI - 3. — HERDISCONTOPLAFONDS EN MAANDELIJKSE QUOTA'S
VAN DE VOORSCHOTTEN IN REKENING-COURANT
BIJ DE NATIONALE BANK VAN BELGIE**

(Miljarden franken)

| Plafonds : einde maand Quota's : maand | Herdiscontoplafonds 1 | | | | | | | | | Maandelijke quota's van de voorschotten in rekening-courant tegen de gewone rentevoet 2 | | |
|---|-----------------------|------------------------|------------------------------------|------------------------------|------------------------|------------------------------------|-----------------------|------------------------|------------------------------------|---|------------------------------|---------------------|
| | Depositobanken | | | Openbare kredietinstellingen | | | Private spaarkassen | | | Deposito-banken | Openbare kredietinstellingen | Private spaarkassen |
| | Gezamenlijke plafonds | Aange-rekende bedragen | Beschik-bare marge (3) = (2) - (1) | Gezamenlijke plafonds | Aange-rekende bedragen | Beschik-bare marge (6) = (5) - (4) | Gezamenlijke plafonds | Aange-rekende bedragen | Beschik-bare marge (9) = (8) - (7) | | | |
| (1) | (2) | (3) | (4) | (5) | (6) | (7) | (8) | (9) | (10) | (11) | (12) | |
| 1977 December | 64,1 | 50,9 | 13,2 | 9,5 | 2,3 | 7,2 | 3,8 | 0,4 | 3,4 | 31,9 | 29,6 | 12,7 |
| 1978 December | 72,2 | 63,9 | 8,3 | 10,8 | 4,3 | 6,5 | 4,5 | 0,5 | 4,0 | 34,9 | 33,1 | 14,6 |
| 1979 December | 80,2 | 72,6 | 7,6 | 12,2 | 5,0 | 7,2 | 5,5 | 2,7 | 2,8 | 34,8 | 33,2 | 14,6 |
| 1980 December | 88,6 | 50,4 | 38,2 | 13,5 | 2,7 | 10,8 | 6,2 | 2,3 | 3,9 | 138,8 | 44,2 | 14,1 |
| 1981 Juni | 91,8 | 66,7 | 25,1 | 13,7 | 4,4 | 9,3 | 6,4 | 3,6 | 2,8 | 144,7 | 45,4 | 14,6 |
| September | 93,5 | 74,6 | 18,9 | 13,7 | 4,3 | 9,4 | 6,8 | 4,0 | 2,8 | 146,9 | 45,6 | 15,0 |
| December | 95,8 | 77,1 | 18,7 | 13,7 | 3,8 | 9,9 | 7,1 | 5,1 | 2,0 | 150,9 | 45,9 | 15,4 |
| 1982 Maart | 98,2 | 61,5 | 36,7 | 13,8 | 4,2 | 9,6 | 7,5 | 3,9 | 3,6 | 151,7 | 46,3 | 15,3 |
| Juni | 100,3 | 80,4 | 19,9 | 13,8 | 3,9 | 9,9 | 7,8 | 4,6 | 3,2 | 153,0 | 46,8 | 16,0 |
| September | 101,9 | 32,5 | 69,4 | 13,9 | 2,7 | 11,2 | 7,9 | 2,4 | 5,5 | 157,6 | 47,6 | 16,2 |
| Oktober | 101,9 | 40,7 | 61,2 | 13,9 | 2,8 | 11,1 | 7,9 | 1,6 | 6,3 | 156,8 | 47,6 | 16,2 |
| November | 101,9 | 62,8 | 39,1 | 13,9 | 3,0 | 10,9 | 7,9 | 2,9 | 5,0 | 156,8 | 47,6 | 16,2 |
| December | 103,6 | 72,8 | 30,8 | 14,0 | 3,9 | 10,1 | 8,0 | 4,8 | 3,2 | 160,8 | 48,4 | 16,5 |
| 1983 Januari | 103,6 | 74,0 | 29,6 | 14,0 | 4,3 | 9,7 | 8,0 | 4,7 | 3,3 | 160,8 | 48,4 | 16,5 |
| Februari | 103,6 | 68,1 | 35,5 | 14,0 | 4,3 | 9,7 | 8,0 | 5,3 | 2,7 | 158,3 | 48,4 | 16,5 |
| Maart | 105,0 | 68,9 | 36,1 | 14,4 | 3,4 | 11,0 | 8,2 | 4,3 | 3,9 | 163,7 | 49,4 | 16,7 |
| April | 105,0 | 63,4 | 41,6 | 14,4 | 3,4 | 11,0 | 8,2 | 2,3 | 5,9 | 163,7 | 49,4 | 16,7 |
| Mei | 105,0 | 58,8 | 46,2 | 14,4 | 3,1 | 11,3 | 8,2 | 3,3 | 4,9 | 163,7 | 49,4 | 16,7 |
| Juni | 105,9 | 37,7 | 68,2 | 14,8 | 2,7 | 12,1 | 8,2 | 2,2 | 6,0 | 168,6 | 49,9 | 16,8 |
| Juli | 105,9 | 25,1 | 80,8 | 14,8 | 2,4 | 12,4 | 8,2 | 1,1 | 7,1 | 167,6 | 49,9 | 16,8 |
| Augustus | 105,9 | 20,9 | 85,0 | 14,8 | 1,6 | 13,2 | 8,2 | 0,5 | 7,7 | 167,6 | 49,9 | 16,8 |
| September | 106,3 | 41,4 | 64,9 | 14,9 | 1,9 | 13,0 | 8,3 | 0,4 | 7,9 | 170,8 | 50,0 | 16,8 |

1 De individuele plafonds worden in beginsel aangepast aan het begin van de maanden maart, juni, september en december, op basis van de gemiddelde uitstaande bedragen van iedere financiële instelling voor de periode van

twalf maanden die aan het einde van het voorafgaande burgerlijke kwartaal verstrijkt. Volgende percentages worden toegepast op de elementen die in aanmerking genomen worden voor de bepaling van de plafonds :

| Datum van inwerkingtreding | Deposito's in Belgische franken op gewone boekjes | Andere deposito's van de cliënteel in Belgische franken voor minder dan een jaar | Niet-opgenomen bedragen van de kortlopende kredieten toegestaan aan de bedrijven en particulieren | Uitstaande bedragen van de opgenomen kredieten die bij de oorsprong aan de bedrijven en particulieren werden verleend | |
|----------------------------|---|--|---|---|------------------|
| | | | | op korte termijn | op lange termijn |
| maandelijke gegevens | | | kwartaalgegevens | | |
| 2 november 1977 ... | 1,3 | 2,5 | 3,3 | 5,3 | 0,6 |

2 Tot eind februari 1980 werden de voorschottenquota vastgesteld op basis van de actiemiddelen die in aanmerking werden genomen voor de vastlegging van de herdiscontoplafonds op de wijze waarop ze berekend werden vooraleer het stelsel van de herdiscontoplafonds in november 1977 hervormd werd.

Vanaf 1 maart 1980 is het voorschottenquotum van iedere financiële instelling gelijk aan het drievoud van dat deel van haar herdiscontoplafond dat gekoppeld is aan de kasbehoeften (zie voor de bepaling van dat deel van het plafond het Tijdschrift van de Nationale Bank van België, LIIe jaargang,

deel II, nr 3, september 1977 : « Hervorming van het stelsel van de herdiscontoplafonds »).

Bovendien beschikt iedere instelling over de mogelijkheid een bijkomend quotum te scheppen door haar herdiscontoplafond om te zetten; dit kan echter slechts voor zover zij niet beschikt over een voldoende portefeuille herdiscontoeerbaar papier om het genoemde herdiscontoplafond op te gebruiken. Het bijkomende quotum is gelijk aan het drievoud van het bedrag van het herdiscontoplafond dat wordt afgestaan.

Bibliografische referenties : *Belgische Economische Statistieken 1960-1970.* — *Tijdschrift voor Documentatie en Voortichting :* XXVIIIe jaargang, deel I, nr 5, mei 1953 : « Een nieuwe statistiek : de daggeldmarkt (call money) ». — XXXVe jaargang, deel I, nr 4, april 1960 : « De Belgische geldmarkt ». — XXXVIIe jaargang, deel I, nrs 3 en 4, maart en april 1962 : « De hervorming van 1 januari 1962 en de Belgische geldmarkt ». — XLIIe jaargang, deel II, nr 3, september 1967 : « Nieuwe tabellen aangaande de discontokredieten, voorschotten en acceptiekredieten aan de bedrijven en particulieren en aan het buitenland ». — *Tijdschrift van de Nationale Bank van België,* XLVIe jaargang, deel I, nr 1, januari 1971 : « Een nieuwe statistiek : herdisconto- en visumplafonds van de banken bij de Nationale Bank van

België ». — XLIXe jaargang, deel I, nr 6, juni 1974 : « Mededeling van 28 juni 1974 van de Nationale Bank van België betreffende de herdiscontoplafonds en de voorschotten in rekening-courant ». — Le jaargang, deel I, nr 3, maart 1975 : « Aanpassing van de herdisconto- en visumplafonds van de Nationale Bank van België » en deel II, nr 3, september 1975 : « Verhoging van de herdiscontoplafonds en van de voorschottenquota's van de Nationale Bank ». — LIe jaargang, deel I, nr 2, februari 1976 : « Maatregel van monetair beleid ». — LIe jaargang, deel II, nrs 1-2, juli-augustus 1976 : « Maatregelen van monetair beleid ». — LIIe jaargang, deel II, nr 3, september 1977 : « Hervorming van het systeem van de herdiscontoplafonds ».

XIX. — DISCONTO-, RENTE- EN RENDEMENTSTARIEVEN

(In procenten per jaar)

1a. — OFFICIEEL DISCONTO- EN VOORSCHOTTENTARIEF VAN DE NATIONALE BANK VAN BELGIE

| Datum van de wijziging | Disconto ¹ | Voorschotten in rekening-courant en beleningen ² |
|------------------------|-----------------------|--|
| 1977 6 januari | 8,00 | 8,00 |
| 17 februari | 7,00 | 7,00 |
| 5 mei | 6,50 | 6,50 |
| 23 juni | 6,00 | 6,00 |
| 2 december | 7,00 | 7,00 |
| 14 december | 9,00 | 9,00 |
| 1978 5 januari | 8,50 | 8,50 |
| 19 januari | 7,50 | 7,50 |
| 2 februari | 6,50 | 6,50 |
| 16 maart | 6,00 | 6,00 |
| 30 maart | 5,50 | 5,50 |
| 27 juli | 6,00 | 6,00 |
| 12 oktober | 6,00 | 8,50 |
| 1979 18 januari | 6,00 | 8,00 |
| 1 februari | 6,00 | 7,50 |
| 8 maart | 6,00 | 7,00 |
| 3 mei | 7,00 | 7,00 |
| 31 mei | 8,00 | 8,00 |
| 14 juni | 9,00 | 9,00 |
| 29 juni | 9,00 | 11,00 |
| 4 oktober | 10,00 | 12,00 |
| 13 december | 10,50 | 12,50 |
| 1980 28 februari | 12,00 | 13,50 |
| 20 maart | 14,00 | 15,00 |
| 5 juni | 14,00 | 14,50 |
| 26 juni | 13,00 | 13,00 |
| 31 juli | 12,00 | 12,00 |
| 1981 5 maart | 12,00 | 13,00 |
| 26 maart | 13,00 | 15,00 |
| 31 maart | 16,00 | 18,00 |
| 16 april | 15,00 | 17,00 |
| 30 april | 14,00 | 16,00 |
| 28 mei | 13,00 | 15,00 |
| 11 december | 15,00 | 17,00 |
| 1982 7 januari | 14,00 | 15,00 |
| 4 maart | 13,00 | 13,50 |
| 8 april | 14,00 | 15,00 |
| 29 juli | 13,50 | 14,50 |
| 19 augustus | 13,00 | 14,00 |
| 9 september | 12,50 | 13,50 |
| 21 oktober | 12,00 | 13,00 |
| 12 november | 11,50 | 12,50 |
| 1983 9 maart | 14,00 | 15,00 |
| 24 maart | 11,00 | 12,00 |
| 14 april | 10,00 | 11,00 |
| 5 mei | 9,50 | 10,50 |
| 23 juni | 9,00 | 10,00 |

¹ Vanaf 12 oktober 1978 tot 2 mei 1979 en vanaf 29 juni 1979 tot 25 juni 1980 voor de banken, de private spaarkassen en de kredietinstellingen van de overheidssector: rentepercentages van het op het herdiscontosubplafond A aangerekend papier.

² Voor de banken, de private spaarkassen en de kredietinstellingen van de overheidssector: rentepercentage voor de voorschotten binnen het door

de N.B.B. toegewezen maandelijks quotum. Maximaal beleningspercentage: schatkistcertificaten, certificaten van het Rentenfonds en kasbons van de parastatale instellingen uitgegeven met een looptijd van maximum 374 dagen: 95 pct.; andere overheidsfondsen: 80 pct. Alleen de effecten en overheidsfondsen « aan toonder » in Belgische franken, worden in onderpand aanvaard.

**XIX - 1b. — SPECIALE RENTEPERCENTAGES
VAN DE NATIONALE BANK VAN BELGIE**

**XIX - 1c. — GEWOGEN GEMIDDELDE
RENTEVOET VAN DE NATIONALE
BANK VAN BELGIE ¹**

| Datum van de wijziging | Disconto voor op het subplafond B aang. rekend papier | Voorschotten boven het maandelijks quotum toegewezen aan de banken, de private spaarkassen en de kredietinstellingen van de overheidssector | Einde periode | Tarieven |
|-------------------------------------|---|---|------------------------------------|----------|
| Tarief van kracht op 31-12-1978 ... | 8,50 | 9,50 | 1975 | 5,73 |
| 1979 18 januari | 8,00 | 8,50 | 1976 | 9,06 |
| 1 februari | 7,50 | 8,00 | 1977 | 7,73 |
| 8 maart | 7,00 | 7,00 | 1978 | 6,89 |
| 3 mei | — | 7,00 | 1979 | 11,53 |
| 31 mei | — | 8,00 | 1980 | 12,00 |
| 14 juni | — | 9,00 | 1981 | 13,91 |
| 29 juni | 11,00 | 12,00 | 1982 | 11,35 |
| 28 september | 11,00 | 13,00 | 1981 2 ^e kwartaal | 12,95 |
| 4 oktober | 12,00 | 13,00 | 3 ^e kwartaal | 13,00 |
| 13 december | 12,50 | 13,50 | 4 ^e kwartaal | 13,91 |
| 1980 28 februari | 13,50 | 14,50 | 1982 1 ^e kwartaal | 12,14 |
| 14 maart | 13,50 | 18,00 | 2 ^e kwartaal | 13,31 |
| 20 maart | 15,00 | 18,00 | 3 ^e kwartaal | 11,25 |
| 29 april | 15,00 | 17,00 | 4 ^e kwartaal | 11,35 |
| 21 mei | 15,00 | 16,50 | 1983 1 ^e kwartaal | 11,16 |
| 30 mei | 15,00 | 16,00 | 2 ^e kwartaal | 8,99 |
| 5 juni | 14,50 | 15,50 | 3 ^e kwartaal | 8,92 |
| 26 juni | — | 14,00 | 1982 September | 11,25 |
| 31 juli | — | 13,00 | Oktober | 11,20 |
| 1981 5 maart | — | 14,00 | November | 11,02 |
| 25 maart | — | 16,00 | December | 11,35 |
| 31 maart | — | 20,00 | 1983 Januari | 11,27 |
| 16 april | — | 19,00 | Februari | 11,03 |
| 30 april | — | 18,00 | Maart | 11,16 |
| 28 mei | — | 17,00 | April | 10,36 |
| 12 juni | — | 16,00 | Mei | 9,46 |
| 11 december | — | 18,00 | Juni | 8,99 |
| 30 december | — | 17,50 | Juli | 8,87 |
| 1982 7 januari | — | 16,00 | Augustus | 8,85 |
| 4 maart | — | 15,00 | September | 8,92 |
| 8 april | — | 15,50 | | |
| 29 juli | — | 15,00 | | |
| 19 augustus | — | 14,50 | | |
| 3 september | — | 14,00 | | |
| 9 september | — | 13,50 | | |
| 21 oktober | — | 13,00 | | |
| 12 november | — | 12,50 | | |
| 1983 9 maart | — | 15,00 | | |
| 24 maart | — | 12,00 | | |
| 14 april | — | 11,00 | | |
| 5 mei | — | 10,50 | | |
| 23 juni | — | 10,00 | | |

¹ Gemiddelde kosten van het beroep op de N.B.B. voor de financiële instellingen die op directe of indirecte wijze kredieten aan de bedrijven en particulieren financieren. Voor de berekening ervan is het gemiddelde

gemaakt van de verschillende rentepercentages, gewogen met het bedrag van de financieringen verkregen door deze instellingen tegen die rentevoet.

XIX - 2. — RENTEYOETEN VAN HET HERDISCONTERING- EN WAARBORGINSTITUUT

Bron : H.W.I.

| Periode 1 | Tarieven toegepast voor de aankoop van bankabel papier 2 | | | Periode 2 | Negotieringspercentages voor niet-bankabel papier 3 voor circa | | |
|------------------------|--|-------------------|--|------------------------|--|----------|----------|
| | Papier waarvan de resterende looptijd niet meer dan 120 dagen bedraagt. aangerekend op | | « Credit-export »-papier waarvan de looptijd niet meer dan een jaar bedraagt | | 80 dagen | 60 dagen | 90 dagen |
| | het sub-plafond A | het sub-plafond B | | | | | |
| 1973 Maart 6 | 4,70 ⁴ | — | — | 1973 Januari 15 | 5,90 | 5,90 | 5,90 |
| | | | | April 9 | 4,90 | 5,20 | 5,40 |
| 1973 | 7,65 | — | — | 1973 | 9,50 | 9,50 | 9,50 |
| 1974 | 8,65 | 10,00 | — | 1974 Juli 8 | 13,75 | 13,75 | 13,75 |
| 1975 | 5,25 | — | 5,75 | 1974 | 10,00 | 10,50 | 10,90 |
| 1976 Februari 13 | 5,90 | 8,10 | 8,75 | 1975 | * | 5,70 | 5,80 |
| Maart 5 | | 6,75 | | | | | |
| Oktober 4 | 8,90 | 13,50 | | | | | |
| 1977 Oktober 12 | 5,55 | — | 5,55 | 1976 Februari 12 | * | 8,10 | 8,10 |
| | | | | Maart 4 | 7,00 | 7,00 | 7,00 |
| 1979 | 10,40 | 12,50 | 10,25 | Oktober 15 | 15,55 | * | 15,00 |
| 1980 | 11,80 | — | 11,40 | 1977 November 15 | 6,50 | 6,75 | 6,75 |
| 1981 September | 12,90 | — | 12,25 | November 30 | 5,40 | 5,70 | 5,90 |
| December | 14,90 | — | * | 1979 | 13,20 | 13,75 | 13,75 |
| 1982 Maart | 12,90 | — | 12,50 | 1980 | 11,55 | 12,00 | 12,20 |
| Juni | 13,90 | — | 12,75 | 1981 September | 14,35 | 14,70 | 15,00 |
| September | 12,40 ⁵ | — | 12,00 | December | 15,20 | 15,45 | * |
| Oktober | 11,90 | — | 11,50 | 1982 Maart | 12,75 | 13,45 | 13,60 |
| | | | | Juni | 14,50 | 14,70 | 14,90 |
| | | | | September | 11,80 | 12,10 | 12,10 |
| | | | | Oktober | 11,90 | * | * |
| | | | | November | 11,50 | 11,60 | * |
| | | | | December | 11,65 | 11,75 | 11,85 |
| | | | | 1983 Januari | 11,50 | * | 11,60 |
| | | | | Februari | 11,55 | 11,55 | 11,50 |
| | | | | Maart | 11,35 | 11,80 | 11,75 |
| | | | | April | 9,80 | * | * |
| | | | | Mei | 9,30 | 9,65 | 9,65 |
| | | | | Juni | 8,90 | * | * |
| | | | | Juli | * | 8,80 | 8,85 |
| | | | | Augustus | 8,40 | 8,70 | * |
| | | | | September | * | 8,45 | * |
| November | 10,15 | 11,40 | 11,00 | | | | |
| December | 10,15 | 11,40 | 11,00 | | | | |
| 1983 Januari | 10,15 | 11,40 | 11,00 | | | | |
| Februari | 10,15 | 11,40 | 11,00 | | | | |
| Maart | 9,65 | 10,90 | 10,50 | | | | |
| April | 8,65 | 9,90 | 9,75 | | | | |
| Mei | 8,15 | 9,40 | 9,25 | | | | |
| Juni | 7,65 | 8,90 | 8,75 | | | | |
| Juli | 7,65 | 8,90 | 8,75 | | | | |
| Augustus | 7,65 | 8,90 | 8,75 | | | | |
| September | 7,65 | 8,90 | 8,75 | | | | |

¹ Indien geen bepaalde datum vermeld wordt na de periode dan gaat het om het laatste percentage van de periode; indien wel een bepaalde datum vermeld wordt dan gaat het om de datum waarop het percentage een maximum of een minimum bereikt tijdens de periode.

² Dit papier beantwoordt aan de discountcriteria van de N.B.B.; het wordt aangerekend op de herdiscontoplafonds die de N.B.B. aan de financiële instellingen toekent (cfr. tabel XVIII-8).

³ Het H.W.I. verhandelt zowel papier dat virtueel bankabel is maar niet aangerekend wordt op de herdiscontoplafonds, als ander handelspapier.

⁴ Rentepercentage voor verrichtingen met een looptijd van 61 tot 120 dagen.

⁵ Rentepercentage voor verrichtingen met een looptijd van 81 tot 120 dagen.

* Geen verrichtingen.

XIX - 3. — DAGGELDRENTE **XIX - 4. — RENTEVOET VAN DE SCHATKISTCERTIFICATEN**
EN VAN DE CERTIFICATEN VAN HET RENTENFONDS

| Periode | Gemiddelden 1 | Schatkistcertificaten op zeer korte termijn 2 | | | Certificaten van het Rentenfonds 3 (4 maanden) | | Datum | Schatkistcertificaten uitgegeven bij toewijzing 6 | | | | | | |
|------------------------------|---------------|---|-----------|-----------|--|-------|--------------|---|-----------|------------|--|--|--|--|
| | | 1 maand | 2 maanden | 3 maanden | | | | 6 maanden | 9 maanden | 12 maanden | | | | |
| | | (einde periode) | | | 4 | 5 | | 6 | | | | | | |
| 1975 | 4,63 | | | | | | | | | | | | | |
| 1976 | 8,38 | | | | | | | | | | | | | |
| 1977 | 5,58 | | | | | | | | | | | | | |
| 1978 | 5,17 | | | | | | | | | | | | | |
| 1979 | 7,96 | | | | | | | | | | | | | |
| 1980 | 11,11 | | | | | | | | | | | | | |
| 1981 | 11,41 | | | | | | | | | | | | | |
| 1982 | 11,41 | | | | | | | | | | | | | |
| 1981 3 ^e kwartaal | 11,23 | | | | | | | | | | | | | |
| 4 ^e kwartaal | 12,03 | | | | | | | | | | | | | |
| 1982 1 ^e kwartaal | 11,44 | | | | | | | | | | | | | |
| 2 ^e kwartaal | 12,33 | | | | | | | | | | | | | |
| 3 ^e kwartaal | 11,68 | | | | | | | | | | | | | |
| 4 ^e kwartaal | 10,16 | | | | | | | | | | | | | |
| 1983 1 ^e kwartaal | 10,30 | | | | | | | | | | | | | |
| 2 ^e kwartaal | 7,91 | | | | | | | | | | | | | |
| 3 ^e kwartaal | 6,86 | | | | | | | | | | | | | |
| 1982 September | 10,43 | | | | | | | | | | | | | |
| Oktober | 10,98 | | | | | | | | | | | | | |
| November | 10,32 | | | | | | | | | | | | | |
| December | 9,29 | | | | | | | | | | | | | |
| 1983 Januari | 9,65 | | | | | | | | | | | | | |
| Februari | 9,88 | | | | | | | | | | | | | |
| Maart | 11,28 | | | | | | | | | | | | | |
| April | 9,60 | | | | | | | | | | | | | |
| Mei | 7,21 | | | | | | | | | | | | | |
| Juni | 7,22 | | | | | | | | | | | | | |
| Juli | 7,46 | | | | | | | | | | | | | |
| Augustus | 7,57 | | | | | | | | | | | | | |
| September | 5,85 | | | | | | | | | | | | | |
| 1974 | | 10,00 | 10,25 | 10,50 | 11,00 | 10,85 | | | | | | | | |
| 1975 | | 5,55 | 5,80 | 6,05 | 6,20 | 7,14 | 1974 10 dec. | * | * | * | | | | |
| 1976 | | 10,00 | 10,00 | 10,00 | 10,50 | 9,96 | 1975 9 dec. | 6,75 | * | * | | | | |
| 1977 | | 8,75 | 9,00 | 9,25 | 9,50 | 7,55 | 1976 14 dec. | 10,75 | * | 10,50 | | | | |
| 1978 | | 9,50 | 9,50 | 9,25 | 9,25 | 7,32 | 1977 13 dec. | 7,75 | * | * | | | | |
| 1979 | | 14,20 | 14,30 | 14,40 | 14,45 | 10,07 | 1978 12 dec. | * | * | * | | | | |
| 1980 | | 12,25 | 12,50 | 12,75 | 13,10 | 14,18 | 1979 11 dec. | 14,10 | 13,75 | * | | | | |
| 1981 | | 16,25 | 16,00 | 16,00 | 16,00 | 15,49 | 1980 9 dec. | * | * | * | | | | |
| 1982 | | 12,25 | 12,25 | 12,25 | 12,35 | 14,19 | | | | | | | | |
| 1981 2 ^e kw. | | 14,50 | 14,75 | 15,00 | 15,25 | 16,76 | 1981 8 sept. | 16,00 | 16,00 | * | | | | |
| 3 ^e kw. | | 15,25 | 15,50 | 15,75 | 16,00 | 16,14 | 8 dec. | 14,75 | 14,75 | 14,75 | | | | |
| 4 ^e kw. | | 16,25 | 16,00 | 16,00 | 16,00 | 15,76 | 1982 9 maart | 13,75 | 13,75 | * | | | | |
| 1982 1 ^e kw. | | 13,60 | 14,15 | 14,50 | 14,50 | 14,76 | 8 juni | * | * | * | | | | |
| 2 ^e kw. | | 15,50 | 15,50 | 15,75 | 15,75 | 15,23 | 14 sept. | 13,50 | * | * | | | | |
| 3 ^e kw. | | 12,75 | 12,75 | 12,75 | 13,00 | 14,14 | 12 okt. | 13,10 | 13,10 | 12,75 | | | | |
| 4 ^e kw. | | 12,25 | 12,25 | 12,25 | 12,35 | 12,72 | 9 nov. | 12,85 | * | * | | | | |
| 1983 1 ^e kw. | | 12,00 | 12,00 | 12,00 | 12,25 | 12,58 | 14 dec. | 12,35 | 12,35 | * | | | | |
| 2 ^e kw. | | 9,25 | 9,25 | 9,25 | 9,50 | 10,54 | 1983 11 jan. | 12,35 | 12,35 | * | | | | |
| 3 ^e kw. | | 9,00 | 9,25 | 9,25 | 9,25 | 9,25 | 8 febr. | 12,35 | * | * | | | | |
| 1982 Sept. | | 12,75 | 12,75 | 12,75 | 13,00 | 13,26 | 8 maart | * | * | * | | | | |
| Oktober | | 12,75 | 12,75 | 12,75 | 12,85 | 12,95 | 12 april | 11,35 | 11,35 | 11,35 | | | | |
| November | | 12,25 | 12,25 | 12,25 | 12,50 | 12,64 | 10 mei | 9,85 | 9,85 | * | | | | |
| December | | 12,25 | 12,25 | 12,25 | 12,35 | 12,35 | 14 juni | 9,75 | * | * | | | | |
| 1983 Jan. | | 12,25 | 12,25 | 12,25 | 12,25 | 12,25 | 12 juli | * | * | * | | | | |
| Febr. | | 12,25 | 12,25 | 12,25 | 12,25 | 12,25 | 9 aug. | * | * | * | | | | |
| Maart | | 12,00 | 12,00 | 12,00 | 12,25 | 12,87 | 13 sept. | 9,50 | * | * | | | | |
| April | | 10,45 | 10,45 | 10,45 | 10,45 | 11,53 | 11 okt. | 9,75 | * | * | | | | |
| Mei | | 10,00 | 10,00 | 10,00 | 10,00 | 10,06 | | | | | | | | |
| Juni | | 9,25 | 9,25 | 9,25 | 9,50 | 9,79 | | | | | | | | |
| Juli | | 9,00 | 9,25 | 9,25 | * | 9,25 | | | | | | | | |
| Augustus | | 8,75 | 9,00 | 9,25 | 9,25 | 9,25 | | | | | | | | |
| September | | 9,00 | 9,25 | 9,25 | 9,25 | 9,25 | | | | | | | | |

1 Het gaat om gewogen gemiddelden van de gemiddelde dagelijkse rentepercentages. Bij deze berekening is niet alleen rekening gehouden met de kapitalen die elke dag opgenomen worden in het kader van het protocol opgemaakt met het oog op de deelneming aan de markt van het gewaarborgde daggeld, maar ook met kapitalen die buiten protocol worden opgenomen.

2 Cf. Ministerieel besluit van 9 november 1957 (*Belgisch Staatsblad* van 10 november 1957, blz. 8028), gewijzigd bij ministerieel besluit van 25 maart 1964 (*Belgisch Staatsblad* van 28 maart 1964, blz. 3233).

3 De certificaten van het Rentenfonds vloeien voort uit de hervorming van de geldmarkt in november 1957 en mogen aangehouden worden door de Belgische en Luxemburgse banken, de private spaarkassen, de financiële

instellingen van de overheidssector en sommige overheidsbedrijven. De aangeduide rentevoeten golden eveneens voor de schatkistcertificaten B, die voortvloeiden uit dezelfde hervorming en op 18 juli 1977 definitief terugbetaald werden.

4 Percentage van de laatste wekelijkse toewijzing van het jaar, het kwartaal of de maand.

5 Gewogen gemiddelde van de percentages van de wekelijkse toewijzingen van het jaar, het kwartaal of de maand.

6 Enige rentepercentages, geldig voor al de toegewezen certificaten (hoogste in aanmerking genomen rentepercentages).

* Geen toewijzing.

XIX - 5. — RENTETARIEF VOOR DEPOSITO'S IN BELGISCHE FRANKEN BIJ DE BANKEN ¹

| Datum van de wijziging | Depositorekeningen | | | | | |
|---------------------------------------|----------------------|-------------------------|---------|-----------|-----------|------------|
| | dadelijk opvraagbaar | op termijn ² | | | | |
| | | 15 dagen | 1 maand | 3 maanden | 6 maanden | 12 maanden |
| Tarief van kracht op 31-12-1975 | 0,50 | 2,50 | 3,50 | 4,65 | 5,25 | 6,75 |
| 1976 12 januari | 0,50 | 2,50 | 3,50 | 4,65 | 5,25 | 7,00 |
| 15 april | 0,50 | 3,00 | 4,00 | 5,15 | 5,75 | 7,25 |
| 23 augustus | 0,50 | 3,75 | 4,75 | 5,90 | 6,25 | 7,25 |
| 20 september | 0,50 | 4,75 | 5,75 | 6,75 | 7,00 | 7,25 |
| 1977 17 januari | 0,50 | 4,25 | 5,25 | 6,50 | 6,75 | 7,25 |
| 1 maart | 0,50 | 3,25 | 4,25 | 5,50 | 6,25 | 7,25 |
| 22 juni | 0,50 | 3,25 | 4,25 | 5,50 | 6,25 | 7,00 |
| 5 juli | 0,50 | 3,00 | 4,00 | 5,25 | 6,00 | 7,00 |
| 19 september | 0,50 | 2,75 | 3,75 | 5,00 | 5,75 | 6,75 |
| 1978 13 april | 0,50 | 2,50 | 3,25 | 4,50 | 5,25 | 6,25 |
| 1979 16 januari | 0,50 | 3,00 | 3,75 | 5,00 | 5,75 | 6,25 |
| 22 januari | 0,50 | 3,00 | 3,75 | 5,00 | 5,75 | 6,75 |
| 19 maart | 0,50 | 2,75 | 3,50 | 4,75 | 5,75 | 6,75 |
| 16 juni | 0,50 | 3,25 | 4,00 | 5,25 | 6,25 | 7,25 |
| 16 juli | 0,50 | 4,25 | 4,75 | 5,75 | 6,50 | 7,25 |
| 10 september | 0,50 | 4,50 | 5,00 | 6,00 | 6,75 | 7,75 |
| 29 november | 0,50 | 5,50 | 6,00 | 6,50 | 7,00 | 8,00 |
| 1980 17 maart | 0,50 | 7,00 | 8,00 | 8,50 | 8,50 | 9,00 |
| 9 juni | 0,50 | 6,75 | 7,75 | 8,25 | 8,50 | 9,00 |
| 2 juli | 0,50 | 6,25 | 7,25 | 8,00 | 8,25 | 9,00 |
| 5 augustus | 0,50 | 5,75 | 6,75 | 7,50 | 8,00 | 9,00 |
| 1982 22 november | 0,50 | 5,50 | 6,50 | 7,25 | 7,75 | 9,00 |
| 1983 20 april | 0,50 | 5,50 | 6,25 | 6,75 | 7,25 | 9,00 |
| 4 juli | 0,50 | 5,50 | 6,00 | 6,25 | 6,75 | 9,00 |
| 22 augustus | 0,50 | 5,50 | 6,00 | 6,25 | 6,75 | 8,50 |

¹ Tarief toegepast door ca. 25 banken, waaronder de voornaamste, voor de gewone deposito's. Andere banken, vooral regionale, passen over het algemeen een hoger tarief toe.

² De veranderingen die de rente van de gewone deposito's op termijn

ondergaat, naargelang de marktvoorwaarden, de toestand van de betalingsbalans en het conjunctuurverloop, zijn het voorwerp van een akkoord, na besprekingen, tussen de N.B.B. en de Belgische Vereniging der Banken.

XIX - 6. — RENTETARIEVEN DOOR DE ALGEMENE SPAAR- EN LIJFRENTEKAS TOEGEPAST OP GEWONE SPAARBOEKJES

| Data van de veranderingen | 1 ^e tranche 1 | | 2 ^e tranche 2 | |
|---------------------------------------|--------------------------|---------------------------------|---------------------------------|---------------------------------|
| | Rentetarief | Getrouwheidspremie ³ | Rentetarief | Getrouwheidspremie ³ |
| Tarief van kracht op 31-12-1975 | 4,25 | 1,25 | 3,25 | 1,25 |
| 1977 16 september | 4,00 | 1,50 | 3,00 | 1,50 |
| 1978 1 januari | 4,00 | 1,25 | 3,00 | 1,25 |
| 16 april | 3,75 | 1,25 | 2,75 | 1,25 |
| 1979 16 januari | 4,25 | 1,00 | 3,25 | 1,00 |
| 16 juni | 4,75 | 1,00 | 3,75 | 1,00 |
| 16 september | 5,00 | 1,00 | 4,00 | 1,00 |
| 1980 1 januari | 5,25 | 1,00 | 4,25 | 1,00 |
| | Rentetarief | | Getrouwheidspremie ³ | |
| 1 april ⁴ | 5,25 | | 1,00 | |
| 1983 1 september | 5,25 | | 0,75 | |

¹ Inlagen tot fr. 500.000

² Deel van de inlagen dat fr. 500.000 overtreft.

³ Tot 15 januari 1982 werd de getrouwheidspremie toegekend aan iedere inlage of deel van inlage die tussen de 16^e januari en de 31^e december van eenzelfde jaar in het spaarboekje ingeschreven bleef. Vanaf 16 januari 1982 wordt de getrouwheidspremie toegekend op het minimumsaldo dat gedurende 12 maanden op het spaarboekje behouden blijft. Zij wordt evenwel pas gekapitaliseerd op het einde van het betrokken kalenderjaar.

⁴ Met ingang van 1 april 1980 werd een premie van 1,50 pct. 's jaars toegekend over de bedragen die tussen 1 januari en 15 juli 1980 ingelegd worden en tot 31 december 1980 in rekening bleven. De premie bedroeg 1 pct. 's jaars voor de aangroei van deposito's van 16 juli tot 31 december 1980. Waren de tegoeden gelijk aan of kleiner dan die op 31 december 1979, dan werd geen enkele premie toegekend. In 1981 wordt een aangroei-premie van 0,50 pct. toegekend vanaf 1 juli voor de bedragen die tussen 16 januari en 15 juli worden gestort en ingelegd blijven tot en met 31 december.

**XIX - 7. — TAUX DE RENDEMENT DE TITRES A REVENU FIXE,
COTES A LA BOURSE DE BRUXELLES ¹**

Emprunts émis après le 1^{er} décembre 1962

| Début de période | Echéance de 2 à 5 ans | | Echéance à plus de 5 ans | | | Taux moyen pondéré |
|--------------------|-----------------------|-------------------------|--------------------------|-------------------------|------------------|--------------------|
| | Etat | Paraétatiques et villes | Etat | Paraétatiques et villes | Sociétés privées | |
| 1974 | 7,72 | 7,61 | 7,92 | 7,95 | 8,56 | 7,90 |
| 1975 | 8,76 | 9,18 | 9,03 | 9,41 | 10,90 | 9,13 |
| 1976 | 8,33 | 8,41 | 8,72 | 8,90 | 10,29 | 8,69 |
| 1977 | 9,32 | 9,30 | 9,22 | 9,62 | 11,70 | 9,35 |
| 1978 | 9,01 | 8,73 | 8,76 | 9,04 | 9,85 | 8,86 |
| 1979 | 8,60 | 8,60 | 8,80 | 8,96 | 9,58 | 8,72 |
| 1980 | 10,61 | 10,83 | 11,13 | 11,07 | 11,93 | 10,86 |
| 1981 | 12,14 | 12,43 | 13,04 | 12,36 | — | 12,45 |
| 1982 | 13,53 | 13,48 | 13,99 | 13,45 | — | 13,63 |
| 1981 Juillet | 13,89 | 13,59 | 14,18 | 13,52 | — | 13,84 |
| Octobre | 13,47 | 13,54 | 13,97 | 13,65 | — | 13,64 |
| 1982 Janvier | 13,53 | 13,48 | 13,99 | 13,45 | — | 13,63 |
| Avril | 13,54 | 13,30 | 13,93 | 13,19 | — | 13,53 |
| Juillet | 13,33 | 13,08 | 13,59 | 13,60 | — | 13,36 |
| Octobre | 12,77 | 12,57 | 13,20 | 13,23 | — | 12,86 |
| Novembre | 12,34 | 12,43 | 13,23 | 13,09 | — | 12,59 |
| Décembre | 11,92 | 12,03 | 12,87 | 12,63 | — | 12,21 |
| 1983 Janvier | 11,62 | 11,70 | 12,66 | 12,43 | — | 11,94 |
| Février | 11,59 | 11,47 | 12,48 | 12,12 | — | 11,76 |
| Mars | 11,99 | 11,81 | 12,60 | 12,21 | — | 12,02 |
| Avril | 11,57 | 11,72 | 12,49 | 12,19 | — | 11,81 |
| Mai | 10,92 | 11,17 | 11,59 | 11,35 | — | 11,13 |
| Juin | 11,03 | 11,29 | 11,63 | 11,36 | — | 11,19 |
| Juillet | 10,58 | 11,02 | 11,55 | 11,32 | — | 10,90 |
| Août | 10,59 | 10,79 | 11,42 | 11,20 | — | 10,82 |
| Septembre | 10,53 | 10,80 | 11,46 | 11,11 | — | 10,83 |
| Octobre | 10,46 | 10,79 | 11,39 | 11,11 | — | 10,78 |

¹ Taux de rendement moyen calculé avant retenues fiscales à la source. Le taux du rendement moyen est celui qui, appliqué au calcul de la valeur actuelle de l'ensemble des termes d'annuités (remboursement

intérêts, lots et primes éventuels) encore à recevoir, égalise cette valeur actuelle au prix d'achat du capital en vie, évalué au cours du jour majoré des courtages et éventuellement des intérêts courus.

**XIX - 8. — RENTEVOET VAN DE KASBONS EN OBLIGATIES
UITGEGEVEN DOOR DE OPENBARE KREDIETINSTELLINGEN**

| Datum van de wijziging | 1 jaar | | | 5 jaar | | | 10 jaar | | | 20 jaar | | |
|---|-----------------------|--------------------|-----------------------------|-----------------------|--------------------|-----------------------------|-----------------------|--------------------|-----------------------------|-----------------------|--------------------|-----------------------------|
| | Nominale rentevoet | Uitgifte- prijs | Werkelijk rendement 1 | Nominale rentevoet | Uitgifte- prijs | Werkelijk rendement 1 | Nominale rentevoet | Uitgifte- prijs | Werkelijk rendement 1 | Nominale rentevoet | Uitgifte- prijs | Werkelijk rendement 1 |
| Rentevoet van kracht op 31-12-1973 ... | 6,75 | 100,00 | 6,75 | 7,50 | 100,00 | 7,50 | 7,75 | 100,00 | 7,75 | 7,75 | 98,00 | 7,95 |
| 1974 6 februari .. | 7,25 | 100,00 | 7,25 | 8,00 | 100,00 | 8,00 | 8,00 | 98,75 | 8,18 | 8,25 | 98,75 | 8,38 |
| 20 mei | 8,00 | 100,00 | 8,00 | 8,75 | 100,00 | 8,75 | 9,00 | 100,00 | 9,00 | 9,00 | 98,75 | 9,14 |
| 9 september .. | 8,25 | 100,00 | 8,25 | 9,75 | 100,00 | 9,75 | 10,00 | 100,00 | 10,00 | 10,00 | 100,00 | 10,00 |
| 1975 16 februari .. | 8,00 | 100,00 | 8,00 | 9,75 | 100,00 | 9,75 | 10,00 | 100,00 | 10,00 | 10,00 | 100,00 | 10,00 |
| 10 maart | 7,75 | 100,00 | 7,75 | 9,00 | 100,00 | 9,00 | 9,25 | 100,00 | 9,25 | 9,25 | 100,00 | 9,25 |
| 24 april | 7,25 | 100,00 | 7,25 | 8,50 | 100,00 | 8,50 | 8,75 | 100,00 | 8,75 | 8,75 | 100,00 | 8,75 |
| 9 juni | 6,75 | 100,00 | 6,75 | 8,00 | 100,00 | 8,00 | 8,25 | 100,00 | 8,25 | 8,25 | 100,00 | 8,25 |
| 1976 12 januari ... | 7,00 | 100,00 | 7,00 | 8,75 | 100,00 | 8,75 | 9,00 | 100,00 | 9,00 | 9,00 | 99,00 | 9,11 |
| 20 april | 7,25 | 100,00 | 7,25 | 9,50 | 100,00 | 9,50 | 10,00 | 100,00 | 10,00 | 10,00 | 100,00 | 10,00 |
| 1977 22 juni | 7,00 | 100,00 | 7,00 | 9,25 | 100,00 | 9,25 | 9,75 | 100,00 | 9,75 | 9,75 | 100,00 | 9,75 |
| 12 augustus .. | 7,00 | 100,00 | 7,00 | 9,00 | 100,00 | 9,00 | 9,50 | 100,00 | 9,50 | 9,50 | 100,00 | 9,50 |
| 19 september .. | 6,75 | 100,00 | 6,75 | 8,50 | 100,00 | 8,50 | 9,00 | 100,00 | 9,00 | 9,00 | 100,00 | 9,00 |
| 1978 13 april | 6,25 | 100,00 | 6,25 | 8,00 | 100,00 | 8,00 | 8,50 | 100,00 | 8,50 | 8,50 | 100,00 | 8,50 |
| 1979 22 januari ... | 6,75 | 100,00 | 6,75 | 8,50 | 100,00 | 8,50 | 9,00 | 100,00 | 9,00 | 9,00 | 100,00 | 9,00 |
| 16 juni | 7,25 | 100,00 | 7,25 | 9,00 | 100,00 | 9,00 | 9,25 | 99,00 | 9,41 | 9,25 | 99,00 | 9,36 |
| 10 september . | 7,75 | 100,00 | 7,75 | 9,50 | 100,00 | 9,50 | 10,00 | 100,00 | 10,00 | 10,00 | 100,00 | 10,00 |
| 29 november . | 8,00 | 100,00 | 8,00 | 10,00 | 100,00 | 10,00 | 10,50 | 97,75 | 10,88 | 10,50 | 97,75 | 10,78 |
| 1980 28 januari ... | 8,00 | 100,00 | 8,00 | 10,25 | 100,00 | 10,25 | 11,00 | 100,00 | 11,00 | 11,00 | 100,00 | 11,00 |
| 14 maart ... | 9,00 | 100,00 | 9,00 | 11,75 | 100,00 | 11,75 | 11,75 | 100,00 | 11,75 | 11,75 | 100,00 | 11,75 |
| 28 april | 9,00 | 100,00 | 9,00 | 12,50 | 100,00 | 12,50 | 12,50 | 100,00 | 12,50 | 12,50 | 100,00 | 12,50 |
| 1981 26 januari ... | 9,00 | 100,00 | 9,00 | 13,00 | 100,00 | 13,00 | 13,00 | 100,00 | 13,00 | 13,00 | 100,00 | 13,00 |
| 1 oktober | 9,00 | 100,00 | 9,00 | 13,75 | 100,00 | 13,75 | 13,75 | 100,00 | 13,75 | 13,75 | 100,00 | 13,75 |
| 1982 23 september . | 9,00 | 100,00 | 9,00 | 13,50 | 100,00 | 13,50 | 13,50 | 100,00 | 13,50 | 13,50 | 100,00 | 13,50 |
| 15 november . | 9,00 | 100,00 | 9,00 | 13,25 | 100,00 | 13,25 | 13,25 | 100,00 | 13,25 | 13,25 | 100,00 | 13,25 |
| 1983 1 januari ... | 9,00 | 100,00 | 9,00 | 12,75 | 100,00 | 12,75 | 13,00 | 100,00 | 13,00 | 13,00 | 100,00 | 13,00 |
| 14 februari .. | 9,00 | 100,00 | 9,00 | 12,25 | 100,00 | 12,25 | 12,50 | 100,00 | 12,50 | 12,50 | 100,00 | 12,50 |
| 25 april | 9,00 | 100,00 | 9,00 | 11,75 | 100,00 | 11,75 | 12,00 | 100,00 | 12,00 | 12,00 | 100,00 | 12,00 |
| 1 juni | 9,00 | 100,00 | 9,00 | 11,25 | 100,00 | 11,25 | 11,25 | 100,00 | 11,25 | 11,25 | 100,00 | 11,25 |
| 22 augustus . | 8,50 | 100,00 | 8,50 | 10,75 | 100,00 | 10,75 | 10,75 | 100,00 | 10,75 | 10,75 | 100,00 | 10,75 |

¹ Reëel bruto-rendement bij de uitgifte voor inschrijvers die geen institutionele beleggers zijn. Alle kasbons en obligaties worden à pari terugbetaald.

Bibliografische referenties : *Belgisch Staatsblad* : weekstaten van de N.B.B. — *Tijdschrift voor Documentatie en Voorlichting* (N.B.B.) : XXXIe jaargang, deel I, nr 2, februari 1956 : *Statistiek van de rendementen der voornaamste typen van obligaties* ; XXXIIe jaargang,

deel II, nr 5, november 1957 : « De hervorming van de geldmarkt » ; XXXVe jaargang, deel I, nr 4, april 1960 : « De Belgische geldmarkt » ; XXXVIIe jaargang, deel I, nrs 3 en 4, maart en april 1962 : « De hervorming van 1 januari 1962 en de Belgische geldmarkt ».

XX. — BUITENLANDSE CIRCULATIEBANKEN

1. DISCONTOVOET *

(In procenten per jaar)

| Maand van de wijziging | Bonds- republiek Duitsland 1 | | Verenigde Staten 2 | | Frankrijk | | Verenigd Koninkrijk | | Italië 3 | | Nederland 4 | | Canada | | Zwitserland | | |
|--------------------------------------|------------------------------------|-------------------|-----------------------|-------------------|-----------|-------------------|------------------------|-------------------|----------|-------------------|-------------|-------------------|-------------------|-------------------|-------------|-------------------|------|
| | Datum | Discon- tovoet | Datum | Discon- tovoet | Datum | Discon- tovoet | Datum | Discon- tovoet | Datum | Discon- tovoet | Datum | Discon- tovoet | Datum | Discon- tovoet | Datum | Discon- tovoet | |
| Tarief van kracht op 31-6-1982 .. | | 7,50 | | 12,00 | | 9,50 | | 0 | | 22,00 | | 8,00 | | 16,58 | | 5,50 | |
| 1982 Juli | | | | | | | | | | | | | 8 | 16,50 | | | |
| Juli | | | | | | | | | | | | | 15 | 16,17 | | | |
| Juli | | | 20 | 11,50 | | | | | | | | | 22 | 15,60 | | | |
| Juli | | | | | | | | | | | | | 29 | 15,50 | | | |
| Augustus .. | | | 2 | 11,00 | | | | | | | | | 5 | 15,20 | | | |
| Augustus .. | | | 16 | 10,50 | | | | | | | | | 12 | 15,25 | | | |
| Augustus .. | | | | | | | | | | | | | 19 | 14,26 | | | |
| Augustus .. | 27 | 7,00 | 27 | 10,00 | | | | | 25 | 21,00 | 27 | 7,00 | 26 | 13,95 | 27 | 5,00 | |
| September .. | | | | | | | | | | | | | 2 | 13,74 | | | |
| September .. | | | | | | | | | | | | | 9 | 13,69 | | | |
| September .. | | | | | | | | | | | | | 16 | 13,42 | | | |
| September .. | | | | | | | | | | | | | 23 | 13,18 | | | |
| September .. | | | | | | | | | | | | | 30 | 12,98 | | | |
| Oktober .. | | | 12 | 9,50 | | | | | | | | | 7 | 12,56 | | | |
| Oktober .. | | | | | | | | | | | | 14 | 6,50 | 14 | 11,62 | | |
| Oktober .. | 22 | 6,00 | | | | | | | | | | 22 | 6,00 | 21 | 11,53 | | |
| Oktober .. | | | | | | | | | | | | | 28 | 11,46 | | | |
| November .. | | | | | | | | | | | | 8 | 5,50 | 4 | 11,20 | | |
| November .. | | | | | | | | | | | | | 10 | 10,84 | | | |
| November .. | | | 22 | 9,00 | | | | | | | | | 18 | 10,87 | | | |
| November .. | | | | | | | | | | | | | 25 | 10,97 | | | |
| December .. | 3 | 5,00 | | | | | | | | | | 3 | 5,00 | 2 | 11,05 | 3 | 4,50 |
| December .. | | | | | | | | | | | | | | 9 | 10,95 | | |
| December .. | | | 14 | 8,50 | | | | | | | | | | 16 | 10,21 | | |
| December .. | | | | | | | | | | | | | | 23 | 10,26 | | |
| December .. | | | | | | | | | | | | | | 30 | 10,05 | | |
| 1983 Januari ... | | | | | | | | | | | | 14 | 4,50 | 6 | 9,74 | | |
| Januari ... | | | | | | | | | | | | | | 20 | 9,81 | | |
| Januari ... | | | | | | | | | | | | | | 27 | 9,83 | | |
| Februari .. | | | | | | | | | | | | | | 3 | 9,91 | | |
| Februari .. | | | | | | | | | | | | | | 10 | 9,76 | | |
| Februari .. | | | | | | | | | | | | | | 17 | 9,43 | | |
| Februari .. | | | | | | | | | | | | | | 24 | 9,48 | | |
| Maart | | | | | | | | | | | | 1 | 4,00 | 3 | 9,38 | | |
| Maart | | | | | | | | | | | | | | 10 | 9,53 | | |
| Maart | 18 | 4,00 | | | | | | | | | | 18 | 3,50 | 17 | 9,47 | 18 | 4,00 |
| Maart | | | | | | | | | | | | | | 24 | 9,51 | | |
| Maart | | | | | | | | | | | | | | 30 | 9,42 | | |
| April | | | | | | | | | | | | | | 7 | 9,54 | | |
| April | | | | | | | | | 9 | 20,00 | | | | 14 | 9,49 | | |
| April | | | | | | | | | | | | | | 21 | 9,46 | | |
| April | | | | | | | | | | | | | | 28 | 9,37 | | |
| Mei | | | | | | | | | | | | 3 | 4,50 | 5 | 9,33 | | |
| Mei | | | | | | | | | | | | | | 12 | 9,27 | | |
| Mei | | | | | | | | | | | | | | 19 | 9,38 | | |
| Mei | | | | | | | | | | | | | | 26 | 9,50 | | |
| Juni | | | | | | | | | | | | | | 2 | 9,53 | | |
| Juni | | | | | | | | | | | | | | 9 | 9,54 | | |
| Juni | | | | | | | | | | | | | | 16 | 9,47 | | |
| Juni | | | | | | | | | | | | | | 23 | 9,48 | | |
| Juni | | | | | | | | | | | | | | 30 | 9,42 | | |
| Juli | | | | | | | | | | | | | | 7 | 9,51 | | |
| Juli | | | | | | | | | | | | | | 14 | 9,47 | | |
| Juli | | | | | | | | | | | | | | 21 | 9,51 | | |
| Juli | | | | | | | | | | | | | | 28 | 9,49 | | |
| Augustus .. | | | | | | | | | | | | | | 4 | 9,57 | | |
| Augustus .. | | | | | | | | | | | | | | 11 | 9,68 | | |
| Augustus .. | | | | | | | | | | | | | | 18 | 9,57 | | |
| September .. | | | | | | | | | | | | | | 1 | 9,54 | | |
| September .. | | | | | | | | | | | | 9 | 5,00 ⁶ | 8 | 9,52 | | |
| September .. | | | | | | | | | | | | | | 15 | 9,50 | | |
| September .. | | | | | | | | | | | | | | 22 | 9,52 | | |
| September .. | | | | | | | | | | | | | | 29 | 9,49 | | |
| Oktober .. | | | | | | | | | | | | | | 6 | 9,45 | | |
| Oktober .. | | | | | | | | | | | | | | 13 | 9,48 | | |

* Voor de bepalingen van de officiële discontotarieven: zie « International Financial Statistics » (I.M.F.).

¹ Van toepassing op het papier dat wordt gemobiliseerd binnen de door de Bundesbank vastgestelde grenzen. Bovendien stelt de Bundesbank, gedurende sommige periodes, « centrale-bankgeld » ter beschikking van de banken in de vorm van de aankoop, met verplichte terugkoop door de banken na 10 dagen, van handelspapier dat in aanmerking komt voor herdiscontering tegen veranderlijke, maar hogere tarieven dan de officiële discontovoet.

² Federal Reserve Bank of New York.

³ De discontovoet waarvan hier sprake is, die welke wordt toegepast op de kredietinstellingen die, tijdens het kalenderhalfjaar dat aan de verrichting

voorafgaat, op het herdisconto een beroep hebben gedaan voor een bedrag dat groter is dan 5 pct. van hun verplichte reserves.

⁴ De Nederlandsche Bank berekent een extra commissie voor de banken waarvan het gemiddeld beroep op de centrale bank, tijdens een bepaalde periode, een vastgestelde limiet overschrijft.

⁵ De rente der voorschotten in rekening-courant en betalingen, die belangrijker is bedraagt 5,50 pct.

⁶ Opschorting van de « Minimum lending rate ».

XX - 2. — BANQUE DE FRANCE

(milliards de francs français)

| | 1979 31 décembre | 1980 31 décembre | 1981 31 décembre | 1982 31 décembre | 1982 5 août | 1983 4 août | 1982 9 septembre | 1983 8 septembre |
|---|---------------------|---------------------|---------------------|---------------------|----------------|----------------|---------------------|---------------------|
| ACTIF | | | | | | | | |
| Or et créances sur l'étranger | 211,7 | 354,2 | 320,5 | 331,9 | 274,7 | 379,6 | 264,1 | 376,1 |
| Or | 138,3 | 226,9 | 194,6 | 247,0 | 170,6 | 260,7 | 170,6 | 260,7 |
| Disponibilités à vue à l'étranger | 29,9 | 42,8 | 36,2 | 13,6 | 33,8 | 30,7 | 23,3 | 27,2 |
| Ecus | 33,0 | 70,5 | 76,5 | 58,2 | 56,2 | 74,3 | 56,9 | 74,3 |
| Avances au Fonds de Stabilisation des Changes ¹ | 10,5 | 14,0 | 13,2 | 13,1 | 14,1 | 13,9 | 13,3 | 13,9 |
| Créances sur le Trésor | 16,7 | 18,9 | 4,9 | 5,8 | 5,4 | 11,8 | 5,4 | 12,0 |
| Monnaies divisionnaires | 0,1 | 0,2 | 0,5 | 0,6 | 1,0 | 1,0 | 0,9 | 1,0 |
| Comptes courants postaux | 0,5 | 0,3 | 0,7 | 0,8 | 0,2 | 0,2 | 0,1 | 0,1 |
| Concours au Trésor Public ² | 13,8 | 15,5 | ... | ... | ... | 5,8 | ... | 5,8 |
| Avance à l'Institut d'Emission des D.O.M. ³ | 2,3 | 2,9 | 3,7 | 4,4 | 4,2 | 4,8 | 4,4 | 5,1 |
| Créances provenant d'opérations de refi- nancement | 112,6 | 121,4 | 153,2 | 286,8 | 178,6 | 190,1 | 180,3 | 202,8 |
| Effets escomptés ⁴ | 48,8 | 59,8 | 72,8 | 86,0 | 79,5 | 84,7 | 80,1 | 85,0 |
| Effets achetés sur le marché monétaire et obligations ⁴ | 38,0 | 35,0 | 49,8 | 167,8 | 85,5 | 86,7 | 89,3 | 105,2 |
| Avances sur titres | 0,1 | 0,1 | 0,1 | 0,2 | 0,3 | 0,3 | 0,3 | 0,3 |
| Effets en cours de recouvrement | 25,7 | 26,5 | 30,5 | 32,8 | 13,3 | 18,4 | 10,6 | 12,3 |
| Or et autres actifs de réserve à recevoir du FECOM | 41,5 | 65,8 | 56,3 | 66,1 | 49,3 | 74,2 | 49,3 | 74,2 |
| Divers | 5,4 | 5,7 | 7,4 | 6,8 | 7,0 | 7,5 | 6,3 | 6,9 |
| Total ... | 387,9 | 566,0 | 542,3 | 697,4 | 515,0 | 663,2 | 505,4 | 672,0 |

PASSIF

| | | | | | | | | |
|--|--------------|--------------|--------------|--------------|--------------|--------------|--------------|--------------|
| Billets en circulation | 137,9 | 144,0 | 163,3 | 180,6 | 176,7 | 190,3 | 173,2 | 187,1 |
| Comptes créditeurs extérieurs | 5,8 | 8,2 | 9,0 | 10,3 | 10,9 | 12,0 | 11,2 | 11,3 |
| Comptes des banques, institutions et personnes étrangères | 2,2 | 3,1 | 1,8 | 2,3 | 2,8 | 3,2 | 3,1 | 2,5 |
| Compte spécial du Fonds de Stabilisa- tion des Changes - Contrepartie des allocations de droits de tirage spé- ciaux | 3,6 | 5,1 | 7,2 | 8,0 | 8,1 | 8,8 | 8,1 | 8,8 |
| Compte courant du Trésor public | 20,4 | 33,3 | 31,7 | 81,6 | 20,9 | 6,9 | 10,3 | 6,4 |
| Comptes créditeurs des agents économi- ques et financiers | 24,3 | 42,6 | 36,2 | 67,2 | 50,1 | 59,3 | 56,7 | 75,5 |
| Comptes courants des établissements astreints à la constitution de réserves Engagements résultant d'interventions sur le marché monétaire | 21,4 | 38,8 | 23,2 | 32,2 | 25,3 | 11,8 | 37,2 | 25,1 |
| Autres comptes; dispositions et autres engagements à vue | — | ... | 4,7 | 18,4 | 12,4 | 24,0 | 13,4 | 24,6 |
| Autres comptes; dispositions et autres engagements à vue | 2,9 | 3,8 | 8,3 | 16,6 | 12,4 | 23,5 | 6,1 | 25,8 |
| Ecus à livrer au Trésor | 32,2 | 60,0 | 58,5 | 53,6 | 50,0 | 74,0 | 50,0 | 74,0 |
| Réserve de réévaluation des avoirs publics en or | 152,9 | 263,8 | 223,4 | 289,0 | 193,3 | 306,1 | 193,3 | 306,1 |
| Capital et fonds de réserve | 1,6 | 1,8 | 1,9 | 2,2 | 2,3 | 2,6 | 2,3 | 2,6 |
| Divers | 12,8 | 12,3 | 18,3 | 12,9 | 10,8 | 12,0 | 8,4 | 9,0 |
| Total ... | 387,9 | 566,0 | 542,3 | 697,4 | 515,0 | 663,2 | 505,4 | 672,0 |

¹ Convention du 27 juin 1949 approuvée par la loi du 22 juillet 1949.

| | | | | | | | | |
|--|-----|-----|-----|-----|-----|-----|-----|-----|
| Concours au Fonds Monétaire | 2,6 | 4,9 | 6,0 | 6,5 | 6,6 | 7,2 | 6,6 | 7,2 |
| Acquisition de droits de tirage spéciaux | 8,4 | 4,3 | 7,2 | 6,6 | 7,5 | 6,7 | 6,7 | 6,7 |
| Autres opérations | 4,5 | 4,8 | ... | ... | ... | ... | ... | ... |

² Convention du 17 septembre 1973 approuvée par la loi du 21 décembre 1973.

| | | | | | | | | |
|--|------|------|-----|-----|-----|-----|-----|-----|
| Montant maximum des concours au Trésor public | 28,8 | 25,5 | 8,2 | ... | ... | 5,8 | ... | 5,8 |
| dont : non rémunérés | 13,8 | 15,5 | — | — | — | — | — | — |

³ Loi du 27 décembre 1974.

⁴ Décomposition du total des postes « Effets escomptés » et « Effets achetés sur le marché monétaire et obligations » :

| | | | | | | | | |
|--|------|------|------|-------|------|------|------|------|
| Effets publics | 18,7 | 11,9 | 2,2 | 33,4 | 41,7 | 42,5 | 44,0 | 56,1 |
| Obligations | ... | ... | ... | ... | ... | ... | ... | ... |
| Bons à moyen terme | 2,1 | 0,5 | ... | 10,2 | ... | ... | 1,7 | ... |
| Crédits à moyen terme | 49,0 | 61,3 | 75,0 | 87,1 | 80,0 | 85,5 | 80,6 | 85,9 |
| — Prêts spéciaux à la construction | ... | ... | ... | ... | ... | ... | ... | ... |
| — Crédits à l'exportation | 48,9 | 59,8 | 72,8 | 86,0 | 79,5 | 84,7 | 80,1 | 85,0 |
| — Autres crédits | 0,1 | 1,5 | 2,2 | 1,1 | 0,5 | 0,8 | 0,5 | 0,9 |
| Crédits à court terme | 17,0 | 21,1 | 45,4 | 123,1 | 43,3 | 43,4 | 43,1 | 48,2 |
| — Crédits à l'exportation | 5,1 | 7,0 | 13,9 | 21,5 | 14,0 | 9,9 | 8,8 | 14,0 |
| — Autres crédits | 11,9 | 14,1 | 31,5 | 101,6 | 29,3 | 33,5 | 34,3 | 34,2 |

XX - 3. — BANK OF ENGLAND

(billions of £) ¹

| | 1980 February 29 | 1981 February 28 | 1982 February 28 | 1983 February 28 | 1982 August 4 | 1983 August 10 | 1982 September 8 | 1983 September 7 |
|--|---------------------|---------------------|---------------------|---------------------|------------------|-------------------|---------------------|---------------------|
|--|---------------------|---------------------|---------------------|---------------------|------------------|-------------------|---------------------|---------------------|

ISSUE DEPARTMENT

| Notes Issued : | 1980 February 29 | 1981 February 28 | 1982 February 28 | 1983 February 28 | 1982 August 4 | 1983 August 10 | 1982 September 8 | 1983 September 7 |
|-----------------------------|---------------------|---------------------|---------------------|---------------------|------------------|-------------------|---------------------|---------------------|
| In Circulation | 9.8 | 10.3 | 10.8 | 11.0 | 11.0 | 11.5 | 10.9 | 11.5 |
| In Banking Department | ... | ... | ... | ... | ... | ... | ... | ... |
| Total ... | 9.8 | 10.3 | 10.8 | 11.0 | 11.0 | 11.5 | 10.9 | 11.5 |

| | | | | | | | | |
|-----------------------------------|-----|------|------|------|------|------|------|------|
| Government Debt | ... | ... | ... | ... | ... | ... | ... | ... |
| Other Government Securities | 7.4 | 6.7 | 4.2 | 3.3 | 3.1 | 5.7 | 2.4 | 5.2 |
| Other Securities | 2.4 | 3.6 | 6.6 | 7.7 | 7.9 | 5.8 | 8.5 | 6.3 |
| Total ... | 9.8 | 10.3 | 10.8 | 11.0 | 11.0 | 11.5 | 10.9 | 11.5 |

BANKING DEPARTMENT

| | | | | | | | | |
|---|-----|-----|-----|-----|-----|-----|-----|-----|
| Capital | ... | ... | ... | ... | ... | ... | ... | ... |
| Public Deposits | 0.1 | 0.2 | 0.2 | 0.6 | 0.1 | 0.1 | 0.1 | 0.1 |
| (including Exchequer, National Loans Fund, National Debt Commissioners and Dividend Accounts) | | | | | | | | |
| Special Deposits | 0.1 | ... | ... | ... | ... | ... | ... | ... |
| Bankers Deposits | 0.5 | 0.5 | 0.6 | 0.7 | 0.6 | 0.6 | 0.5 | 0.5 |
| Reserves and Other Accounts | 0.7 | 1.5 | 1.9 | 2.2 | 1.8 | 2.0 | 1.8 | 1.6 |
| Total ... | 1.4 | 2.2 | 2.7 | 3.5 | 2.5 | 2.7 | 2.4 | 2.2 |

| | | | | | | | | |
|--|-----|-----|-----|-----|-----|-----|-----|-----|
| Government Securities | 0.6 | 0.9 | 0.3 | 0.3 | 0.5 | 0.5 | 0.4 | 0.4 |
| Advances and Other Accounts | 0.5 | 1.0 | 1.2 | 1.4 | 1.2 | 1.2 | 1.3 | 0.9 |
| Premises, Equipment and Other Securities | 0.3 | 0.3 | 1.2 | 1.8 | 0.8 | 1.0 | 0.7 | 0.9 |
| Notes | ... | ... | ... | ... | ... | ... | ... | ... |
| Coin | ... | ... | ... | ... | ... | ... | ... | ... |
| Total ... | 1.4 | 2.2 | 2.7 | 3.5 | 2.5 | 2.7 | 2.4 | 2.2 |

¹ 1 billion = 1,000,000,000.

XX - 4. — FEDERAL RESERVE BANKS ¹

(billions of \$) ²

| | 1979 December 31 | 1980 December 31 | 1981 December 31 | 1982 December 31 | 1982 July 7 | 1983 July 6 | 1982 August 4 | 1983 August 10 |
|--|---------------------|---------------------|---------------------|---------------------|----------------|----------------|------------------|-------------------|
| ASSETS | | | | | | | | |
| Gold certificate account | 11.1 | 11.2 | 11.2 | 11.2 | 11.2 | 11.2 | 11.2 | 11.2 |
| Special Drawing Rights certificate account | 1.8 | 2.5 | 3.3 | 4.6 | 3.8 | 4.6 | 4.0 | 4.6 |
| Coin | 0.4 | 0.4 | 0.4 | 0.4 | 0.4 | 0.4 | 0.4 | 0.4 |
| Loans and securities | 128.3 | 133.2 | 142.1 | 151.0 | 143.3 | 154.6 | 141.9 | 155.3 |
| <i>Loans</i> | 1.4 | 1.8 | 1.6 | 0.7 | 0.7 | 1.6 | 2.2 | 1.2 |
| <i>Acceptances</i> | 0.7 | 0.8 | 0.2 | 1.5 | 0.8 | 0.1 | ... | ... |
| <i>Federal agency obligations</i> | 8.7 | 9.3 | 9.4 | 9.5 | 9.7 | 9.1 | 9.0 | 8.9 |
| <i>U.S. Government securities</i> | 117.5 | 121.3 | 130.9 | 139.3 | 132.1 | 143.8 | 130.7 | 145.2 |
| Cash items in process of collection | 15.7 | 15.5 | 10.6 | 13.0 | 10.9 | 10.9 | 9.7 | 8.4 |
| Other assets | 5.6 | 8.7 | 9.2 | 9.9 | 8.8 | 8.7 | 10.0 | 8.8 |
| Total assets ... | 162.9 | 171.5 | 176.8 | 190.1 | 178.4 | 190.4 | 177.2 | 188.7 |

LIABILITIES AND CAPITAL ACCOUNTS

| | | | | | | | | |
|---|--------------|--------------|--------------|--------------|--------------|--------------|--------------|--------------|
| Federal Reserve notes | 113.3 | 124.2 | 131.9 | 142.0 | 136.0 | 148.8 | 135.4 | 148.8 |
| Deposits | 35.7 | 31.6 | 30.7 | 34.3 | 29.1 | 27.9 | 30.2 | 28.5 |
| <i>Depository institutions</i> | 29.8 | 27.5 | 25.2 | 26.5 | 25.0 | 23.5 | 23.4 | 24.9 |
| <i>U.S. Treasury-general account</i> | 4.1 | 3.1 | 4.3 | 5.0 | 3.3 | 3.6 | 5.7 | 2.8 |
| <i>Foreign-official accounts</i> | 0.4 | 0.4 | 0.5 | 0.3 | 0.2 | 0.3 | 0.3 | 0.3 |
| <i>Other</i> | 1.4 | 0.6 | 0.7 | 2.5 | 0.6 | 0.5 | 0.8 | 0.5 |
| Deferred availability cash items | 8.9 | 11.0 | 8.9 | 8.8 | 8.1 | 8.7 | 6.5 | 6.4 |
| Other liabilities | 2.7 | 2.3 | 2.7 | 2.3 | 2.3 | 2.0 | 2.1 | 1.9 |
| Capital accounts | 2.3 | 2.4 | 2.6 | 2.7 | 2.9 | 3.0 | 3.0 | 3.1 |
| Total liabilities and capital accounts ... | 162.9 | 171.5 | 176.8 | 190.1 | 178.4 | 190.4 | 177.2 | 188.7 |

¹ Consolidated statement of condition of the twelve Federal Reserve Banks.
² 1 billion = 1,000,000,000.

XX - 5. — NEDERLANDSCHE BANK
(miljarden guldens)

| | 1979 31 december | 1980 31 december | 1981 31 december | 1982 31 december | 1982 9 augustus | 1983 8 augustus | 1982 6 september | 1983 5 september |
|--|---------------------|---------------------|---------------------|---------------------|--------------------|--------------------|---------------------|---------------------|
| ACTIVA | | | | | | | | |
| Goud | 10,3 | 10,3 | 12,8 | 12,8 | 12,8 | 12,8 | 12,8 | 12,8 |
| Bijzondere trekkingsrechten in het I.M.F. | 1,0 | 1,2 | 1,7 | 2,2 | 1,9 | 2,7 | 2,2 | 2,8 |
| Reservepositie in het I.M.F. | 1,2 | 1,4 | 1,4 | 1,6 | 1,7 | 2,4 | 1,6 | 2,3 |
| Ecu's | 7,8 | 14,5 | 12,9 | 12,7 | 10,5 | 15,3 | 11,4 | 15,3 |
| Vorderingen en geldswaardige papieren luidende in goud of in buitenlandse geldsoorten | 5,0 | 9,0 | 7,3 | 10,5 | 10,2 | 13,2 | 7,9 | 11,8 |
| Buitenlandse betaalmiddelen | ... | ... | ... | ... | ... | ... | ... | ... |
| Vorderingen op het buitenland luidende in guldens | ... | ... | ... | ... | ... | ... | ... | ... |
| Wissels, promessen, schatkistpapier en schuldbrieven in disconto | 0,4 | 0,7 | 0,2 | 0,4 | 0,5 | 0,8 | 0,5 | 1,2 |
| Wissels, schatkistpapier en schuldbrieven door de Bank gekocht (art. 15, onder 4 ^o van de Bankwet 1948) | ... | ... | ... | ... | ... | ... | ... | ... |
| Voorschotten in rekening-courant en bele- ningen | 5,2 | 4,8 | 8,5 | 5,1 | 6,7 | 9,0 | 7,0 | 6,9 |
| Voorschotten aan de Staat (art. 20 van de Bankwet 1948) | ... | ... | ... | ... | ... | ... | ... | ... |
| Nederlandse munten | ... | ... | ... | ... | ... | ... | ... | ... |
| Belegging van kapitaal en reserves | 0,8 | 0,9 | 1,0 | 1,0 | 1,1 | 1,3 | 1,1 | 1,3 |
| Gebouwen en inventaris | 0,3 | 0,3 | 0,4 | 0,4 | 0,4 | 0,5 | 0,4 | 0,5 |
| Diverse rekeningen | 0,2 | 0,3 | 0,4 | 0,5 | 0,4 | 0,3 | 0,4 | 0,4 |
| Totaal ... | 32,2 | 43,4 | 46,6 | 47,2 | 46,2 | 58,3 | 45,3 | 55,3 |

| | | | | | | | | |
|---|-------------|-------------|-------------|-------------|-------------|-------------|-------------|-------------|
| PASSIVA | | | | | | | | |
| Bankbiljetten in omloop | 20,0 | 21,7 | 21,9 | 23,6 | 22,2 | 25,2 | 22,3 | 25,3 |
| Rekening-courantsaldo's in guldens van ingezetenen | 1,2 | 3,9 | 3,4 | 3,5 | 4,7 | 7,5 | 3,8 | 4,3 |
| 's Rijks schatkist | 0,9 | 3,8 | 3,3 | 3,4 | 4,6 | 7,4 | 3,7 | 4,2 |
| Banken in Nederland | ... | ... | ... | ... | ... | ... | ... | ... |
| Andere ingezetenen | 0,3 | 0,1 | 0,1 | 0,1 | 0,1 | 0,1 | 0,1 | 0,1 |
| Rekening-courantsaldo's in guldens van niet-ingezetenen | 0,2 | 0,4 | 0,3 | 0,3 | 0,3 | 0,3 | 0,3 | 0,3 |
| Buitenlandse circulatiebanken en daer- mede gelijk te stellen instellingen ... | 0,1 | 0,2 | 0,1 | 0,1 | 0,1 | 0,1 | 0,1 | 0,1 |
| Andere niet-ingezetenen | 0,1 | 0,2 | 0,2 | 0,2 | 0,2 | 0,2 | 0,2 | 0,2 |
| 's Rijks schatkist, bijzondere rekening u.h.v. overdracht I.M.F.-positie | 1,4 | — | — | — | — | — | — | — |
| Krediet van het I.M.F. | ... | ... | ... | ... | ... | ... | ... | ... |
| Saldo's luidende in buitenlandse geld- soorten | ... | ... | 0,1 | 0,1 | 0,1 | 1,7 | 0,1 | 1,7 |
| Tegenwaarde toegewezen bijzondere trek- kingsrechten in het I.M.F. | 0,8 | 1,2 | 1,5 | 1,5 | 1,6 | 1,7 | 1,6 | 1,7 |
| Waarderingsverschillen goud en deviezen | 6,7 | 14,1 | 16,9 | 15,5 | 15,1 | 19,8 | 14,7 | 19,7 |
| Herwaarderingsrekening | 0,4 | 0,4 | 0,4 | 0,4 | 0,4 | 0,4 | 0,4 | 0,4 |
| Reserves | 0,8 | 0,9 | 1,0 | 1,1 | 1,1 | 1,2 | 1,1 | 1,2 |
| Kapitaal | ... | ... | ... | ... | ... | ... | ... | ... |
| Diverse rekeningen | 0,7 | 0,8 | 1,1 | 1,2 | 0,7 | 0,5 | 1,0 | 0,7 |
| Totaal ... | 32,2 | 43,4 | 46,6 | 47,2 | 46,2 | 58,3 | 45,3 | 55,3 |

N. B. — Circulatie der door de Bank namens de Staat in het verkeer gebrachte muntbiljetten

... ..

XX - 7. — DEUTSCHE BUNDESBANK

(Milliarden DM)

| | 1979 31. Dez. | 1980 31. Dez. | 1981 31. Dez. | 1982 31. Dez. | 1982 7. August | 1988 7. August | 1982 7. September | 1983 7. September |
|--|------------------|------------------|------------------|------------------|-------------------|-------------------|----------------------|----------------------|
| AKTIVA | | | | | | | | |
| Währungsreserven | 103,0 | 96,1 | 100,1 | 105,4 | 99,8 | 108,8 | 99,9 | 80,7 |
| Gold | 13,7 | 13,7 | 13,7 | 13,7 | 13,7 | 13,7 | 13,7 | 13,7 |
| Reserveposition im Internationalen Währungsfonds und Sonderziehungs- rechte | 9,0 | 8,1 | 9,2 | 12,2 | 10,8 | 15,4 | 10,8 | 15,4 |
| Forderungen an den Europäischen Fonds für währungspolitische Zusammenar- beit im Rahmen des Europäischen Währungssystems | 28,5 | 31,7 | 39,9 | 40,6 | 39,3 | 42,4 | 39,1 | 15,5 |
| Devisen und Sorten | 51,8 | 42,6 | 37,3 | 38,9 | 36,0 | 37,3 | 36,3 | 36,1 |
| Kredite und sonstige Forderungen an das Ausland | 4,0 | 4,0 | 3,6 | 2,5 | 2,9 | 2,5 | 2,7 | 2,5 |
| Kredite an inländische Kreditinstitute ... | 36,3 | 57,6 | 68,1 | 74,8 | 63,7 | 72,7 | 65,2 | 79,5 |
| Inlandswechsel | 30,0 | 39,3 | 44,8 | 46,7 | 48,7 | 45,8 | 49,0 | 46,6 |
| Im Offenmarktgeschäft mit Rücknah- mevereinbarung angekaufte Inlands- wechsel und Wertpapiere | ... | 6,2 | 11,9 | 9,1 | 6,9 | 5,4 | 7,8 | 4,5 |
| Auslandswechsel | 3,1 | 4,4 | 5,4 | 7,0 | 7,4 | 9,7 | 7,0 | 9,6 |
| Lombardforderungen | 3,2 | 7,7 | 6,0 | 12,0 | 0,7 | 11,8 | 1,4 | 18,8 |
| Kredite und Forderungen an öffentliche Haushalte | 9,0 | 11,1 | 13,4 | 10,1 | 13,7 | 13,1 | 13,7 | 15,2 |
| Kassenkredite (Buchkredite) | 0,3 | 2,4 | 4,7 | 1,4 | 5,0 | 4,4 | 5,0 | 6,5 |
| Schatzwechsel und unverzinsliche Schatzanweisungen | ... | ... | ... | ... | ... | ... | ... | ... |
| Ausgleichsforderungen und unverzins- liche Schuldverschreibung | 8,7 | 8,7 | 8,7 | 8,7 | 8,7 | 8,7 | 8,7 | 8,7 |
| Kredite an Bundesbahn und Bundespost Wertpapiere | 2,1 | 3,9 | 3,7 | 5,4 | 5,1 | 7,6 | 5,4 | 8,0 |
| Deutsche Scheidemünzen | 0,7 | 0,7 | 0,9 | 1,1 | 1,0 | 0,9 | 1,0 | 0,9 |
| Postscheckguthaben | 0,4 | 0,3 | 0,3 | 0,2 | 0,1 | 0,2 | 0,1 | 0,2 |
| Sonstige Aktiva | 12,3 | 12,0 | 6,2 | 7,8 | 3,6 | 3,8 | 4,9 | 4,5 |
| Ausgleichsposten wegen Neubewertung der Währungsreserven und sonstigen Fremd- währungspositionen | 12,4 | 5,8 | — | — | — | — | — | — |
| Ingesamt ... | 180,2 | 191,5 | 196,3 | 207,3 | 189,9 | 209,7 | 192,9 | 191,5 |
| PASSIVA | | | | | | | | |
| Banknotenumlauf | 79,4 | 83,7 | 83,8 | 88,6 | 86,6 | 94,6 | 85,3 | 93,0 |
| Einlagen von Kreditinstituten | 64,8 | 53,9 | 50,6 | 51,9 | 46,6 | 50,1 | 49,3 | 58,6 |
| auf Girokonten | 64,8 | 53,9 | 50,6 | 51,9 | 46,6 | 50,1 | 49,3 | 58,6 |
| sonstige | ... | ... | ... | ... | ... | ... | ... | ... |
| Einlagen von öffentlichen Haushalten ... | 2,9 | 1,0 | 0,8 | 1,3 | 0,9 | 0,9 | 1,2 | 1,0 |
| Bund | 1,8 | 0,4 | 0,3 | 0,7 | 0,1 | 0,1 | 0,1 | 0,1 |
| Lastenausgleichsfonds und E.R.P.- Sondervermögen | 0,3 | 0,1 | 0,1 | 0,2 | 0,1 | ... | 0,1 | ... |
| Länder | 0,7 | 0,5 | 0,4 | 0,3 | 0,7 | 0,7 | 1,0 | 0,9 |
| Andere öffentliche Einleger | 0,1 | ... | ... | 0,1 | ... | 0,1 | ... | ... |
| Einlagen von anderen inländischen Einle- gern | 1,2 | 1,7 | 2,1 | 3,5 | 2,2 | 2,0 | 2,5 | 2,2 |
| Bundesbahn | ... | ... | ... | ... | ... | ... | ... | ... |
| Bundespost (einschl. Postscheck- und Postsparkassenämter) | 0,6 | 1,1 | 1,5 | 2,9 | 1,7 | 1,5 | 2,0 | 1,7 |
| Sonstige Einleger | 0,6 | 0,6 | 0,6 | 0,6 | 0,5 | 0,5 | 0,5 | 0,5 |
| Verbindlichkeiten gegenüber Kreditinsti- tuten | ... | ... | ... | ... | ... | ... | ... | ... |
| Verbindlichkeiten aus abgegebenen Mobi- lisierungs- und Liquiditätspapieren ... | 6,7 | 4,2 | 4,9 | 4,6 | 4,6 | 6,1 | 4,8 | 6,4 |
| Verbindlichkeiten aus dem Auslands- geschäft | 3,3 | 7,7 | 8,9 | 12,0 | 9,3 | 10,4 | 9,2 | 10,0 |
| Einlagen ausländischer Einleger | 3,2 | 7,6 | 8,8 | 9,5 | 9,2 | 10,4 | 9,2 | 10,0 |
| Verbindlichkeiten gegenüber dem Euro- päischen Fonds für währungspoli- tische Zusammenarbeit | — | — | — | — | — | — | — | — |
| Sonstige | 0,1 | 0,1 | 0,1 | 2,5 | 0,1 | ... | ... | ... |
| Verbindlichkeiten gegenüber dem Euro- päischen Fonds für währungspolitische Zusammenarbeit im Rahmen des Euro- päischen Währungssystems | — | — | — | ... | ... | ... | ... | ... |
| Gegenposten im Zusammenhang mit der Bewertung des in den Europäischen Fonds für währungspolitische Zusam- menarbeit vorläufig eingebrachten Gold- und Dollarreserven | 9,1 | 22,5 | 23,4 | 21,0 | 20,0 | 26,9 | 20,0 | — |
| Ausgleichsposten für zugeteilte Sonder- ziehungsrechte | 1,8 | 2,5 | 3,2 | 3,2 | 3,2 | 3,2 | 3,2 | 3,2 |
| Sonstige Passiva | 11,0 | 14,3 | 18,6 | 21,2 | 16,5 | 15,5 | 17,4 | 17,1 |
| Ingesamt ... | 180,2 | 191,5 | 196,3 | 207,3 | 189,9 | 209,7 | 192,9 | 191,5 |

XX - 8. — BANQUE NATIONALE SUISSE

(milliards de francs suisses)

| | 1979 31 décembre | 1980 31 décembre | 1981 31 décembre | 1982 31 décembre | 1982 10 août | 1983 10 août | 1982 10 septembre | 1983 9 septembre |
|---|---------------------|---------------------|---------------------|---------------------|-----------------|-----------------|----------------------|---------------------|
| ACTIF | | | | | | | | |
| Encaisse or | 11,9 | 11,9 | 11,9 | 11,9 | 11,9 | 11,9 | 11,9 | 11,9 |
| Devises | 26,4 | 27,4 | 25,5 | 31,9 | 24,9 | 27,4 | 24,8 | 27,9 |
| Droits de tirage spéciaux | — | ... | ... | ... | ... | ... | ... | ... |
| Bons du Trésor étrangers en fr. s. | — | — | — | — | — | — | — | — |
| Portefeuille suisse : | | | | | | | | |
| valeurs escomptées | 1,6 | 2,3 | 2,8 | 2,1 | 0,2 | 0,2 | 0,2 | 0,3 |
| bons du Trésor de la Confédération ... | ... | 0,2 | 0,3 | 0,1 | ... | ... | ... | ... |
| Avances sur nantissement | 0,9 | 0,9 | 2,5 | 1,6 | ... | ... | ... | ... |
| Titres : | | | | | | | | |
| pouvant servir de couverture | ... | ... | ... | 0,1 | 0,1 | 0,1 | 0,1 | 0,1 |
| autres | 0,9 | 1,2 | 1,0 | 1,2 | 1,1 | 1,4 | 1,1 | 1,4 |
| Correspondants en Suisse | 0,3 | 0,3 | 0,4 | 0,3 | ... | ... | ... | ... |
| Perte sur les réserves de devises au 31-12-1978, solde au 31-12-1979 | 1,1 | — | — | — | — | — | — | — |
| Autres postes de l'actif | 0,1 | 0,1 | 0,2 | 0,2 | 0,3 | 0,4 | 0,3 | 0,4 |
| Total ... | 43,2 | 44,3 | 44,6 | 49,4 | 38,5 | 41,4 | 38,4 | 42,0 |

PASSIF

| | | | | | | | | |
|--|-------------|-------------|-------------|-------------|-------------|-------------|-------------|-------------|
| Fonds propres | 0,1 | 0,1 | 0,1 | 0,1 | 0,1 | 0,1 | 0,1 | 0,1 |
| Billets en circulation | 23,8 | 24,1 | 23,3 | 24,5 | 21,8 | 22,3 | 21,9 | 22,5 |
| Engagements à vue : | | | | | | | | |
| comptes de virements des banques, du commerce et de l'industrie | 13,2 | 13,7 | 12,5 | 14,0 | 6,5 | 7,1 | 6,7 | 7,2 |
| autres engagements à vue | 4,5 | 2,7 | 2,5 | 1,7 | 2,3 | 1,5 | 1,7 | 1,8 |
| Réserves minimales des banques sur : | | | | | | | | |
| les engagements en Suisse | ... | ... | ... | ... | ... | ... | ... | ... |
| les engagements envers l'étranger | ... | ... | ... | ... | ... | ... | ... | ... |
| Engagements à terme : | | | | | | | | |
| rescriptions de stérilisation | 0,6 | ... | ... | — | — | — | — | — |
| bons émis par la Banque | ... | 0,2 | 0,5 | 0,2 | 0,4 | 0,2 | 0,2 | ... |
| Autres postes du passif | 1,0 | 3,5 | 5,7 | 8,9 | 7,4 | 10,2 | 7,8 | 10,4 |
| Total ... | 43,2 | 44,3 | 44,6 | 49,4 | 38,5 | 41,4 | 38,4 | 42,0 |

XX - 9. — BANQUE DES REGLEMENTS INTERNATIONAUX

Situation en milliards de francs or *

[unités de 0,29032258... gramme d'or fin (art. 4 des statuts)]

Actif

| | 1981 31 décembre | 1982 31 décembre | 1982 31 août | 1988 31 août | 1982 30 sept. | 1988 30 sept. |
|--|---------------------|---------------------|-----------------|-----------------|------------------|------------------|
| Or | 5,5 | 5,2 | 5,6 | 5,2 | 5,5 | 5,1 |
| Espèces en caisse et avoirs bancaires à vue | ... | ... | ... | ... | ... | ... |
| Bons du Trésor | 0,3 | 0,2 | 0,2 | 0,4 | 0,2 | 0,5 |
| Dépôts à terme et avances | 12,8 | 13,1 | 11,1 | 13,9 | 10,7 | 14,2 |
| Or : | | | | | | |
| à 3 mois au maximum | ... | ... | 0,1 | ... | 0,1 | ... |
| à plus de 3 mois | ... | ... | ... | ... | ... | ... |
| Monnaies : | | | | | | |
| à 3 mois au maximum | 10,7 | 10,5 | 8,5 | 11,2 | 7,5 | 11,2 |
| à plus de 3 mois | 2,1 | 2,6 | 2,5 | 2,7 | 3,1 | 3,0 |
| Titres à terme | 1,5 | 2,2 | 2,0 | 1,8 | 2,1 | 1,8 |
| à 3 mois au maximum | 1,2 | 1,2 | 1,0 | 0,9 | 0,8 | 0,8 |
| à plus de 3 mois | 0,3 | 1,0 | 1,0 | 0,9 | 1,3 | 1,0 |
| Divers | 0,1 | 0,1 | 0,1 | ... | ... | ... |
| <i>Total de l'actif ...</i> | 20,2 | 20,8 | 19,0 | 21,3 | 18,5 | 21,6 |

* Les éléments d'actif et de passif en dollars E.U. sont convertis au cours de \$ E.U. 208 l'once d'or fin (équivalent à 1 franc-or = \$ E.U. 1,94149...) et tous les autres éléments en monnaies sur la base des cours du marché par rapport au dollar E.U.

XX - 9. — BANQUE DES REGLEMENTS INTERNATIONAUX

Situation en milliards de francs or *

[unités de 0,29032258... gramme d'or fin (art. 4 des statuts)]

Passif

| | 1981 31 décembre | 1982 31 décembre | 1982 31 août | 1983 31 août | 1982 30 sept. | 1983 30 sept. |
|--|---------------------|---------------------|-----------------|-----------------|------------------|------------------|
| Capital ¹ : | | | | | | |
| Actions libérées de 25 p.c. | 0,3 | 0,3 | 0,3 | 0,3 | 0,3 | 0,3 |
| Réserves | 0,7 | 0,7 | 0,7 | 0,7 | 0,7 | 0,7 |
| Fonds de réserve légale | 0,1 | 0,1 | 0,1 | ... | 0,1 | ... |
| Fonds de réserve générale | 0,4 | 0,4 | 0,4 | 0,5 | 0,4 | 0,5 |
| Fonds spécial de réserve de dividendes | ... | ... | ... | ... | ... | ... |
| Fonds de réserve libre | 0,2 | 0,2 | 0,2 | 0,2 | 0,2 | 0,2 |
| Dépôts (or) | 4,7 | 4,5 | 4,9 | 4,5 | 4,9 | 4,4 |
| Banques centrales : | | | | | | |
| à vue | 4,6 | 4,4 | 4,8 | 4,3 | 4,8 | 4,2 |
| à 3 mois au maximum | 0,1 | ... | ... | 0,2 | ... | 0,2 |
| à plus de 3 mois | ... | ... | ... | ... | ... | ... |
| Autres déposants : | | | | | | |
| à vue | ... | 0,1 | 0,1 | ... | 0,1 | ... |
| Dépôts (monnaies) | 14,2 | 14,9 | 12,8 | 15,4 | 12,3 | 15,8 |
| Banques centrales : | | | | | | |
| à vue | 0,2 | 0,8 | 0,4 | 0,2 | 0,4 | 0,3 |
| à 3 mois au maximum | 12,7 | 12,3 | 10,2 | 12,6 | 10,0 | 13,0 |
| à plus de 3 mois | 1,0 | 1,3 | 1,6 | 1,6 | 1,6 | 1,7 |
| Autres déposants : | | | | | | |
| à vue | ... | ... | ... | ... | ... | ... |
| à 3 mois au maximum | 0,3 | 0,5 | 0,6 | 1,0 | 0,3 | 0,8 |
| à plus de 3 mois | ... | ... | ... | ... | ... | ... |
| Divers | 0,3 | 0,4 | 0,3 | 0,4 | 0,3 | 0,4 |
| Total du passif ... | 20,2 | 20,8 | 19,0 | 21,3 | 18,5 | 21,6 |
| | | | | | | |
| ¹ Capital autorisé | 1,5 | 1,5 | 1,5 | 1,5 | 1,5 | 1,5 |
| émis | 1,2 | 1,2 | 1,2 | 1,2 | 1,2 | 1,2 |

* Les éléments d'actif et de passif en dollars E.U. sont convertis au cours de \$ E.U. 208 l'once d'or fin (équivalent à 1 franc-or = \$ E.U. 1,94149...) et tous les autres éléments en monnaies sur la base des cours du marché par rapport au dollar E.U.

Bibliografische referenties : *International Financial Statistics* (F.M.I.).
— *Banque de France* : « Compte rendu ». — *Bank of England* :

« Report and accounts ». — *Board of Governors of the Federal Reserve system* : « Annual Report ». — *De Nederlandsche Bank* : « Verslag over het boekjaar ». *Banca d'Italia* : « Relazione Annuale ». — *Geschäftsbericht der Deutschen Bundesbank*. — *Banque Nationale Suisse* : « Rapports ». — *Banque des règlements internationaux* : « Rapports ».

ECONOMISCHE WETGEVING

SEPTEMBER 1983

De verstrekte inlichtingen betreffen de bepalingen die van bijzonder belang zijn voor 's lands algemene economie en, in principe, in het Belgisch Staatsblad of het Publikatieblad van de Europese Gemeenschappen werden afgekondigd tijdens de aangeduide periode.

Met het oog op het vergemakkelijken van het opzoekingswerk worden de teksten als volgt samengebracht :

1. *Algemeenheden;*
2. *Economische en financiële reglementering;*
3. *Fiscale reglementering;*
4. *Begrotingen, schulden en rekeningen van de overheid;*
 - 4.1. *Europese Gemeenschappen;*
 - 4.2. *Belgische Staat;*
 - 4.3. *Gemeenschappen en Gewesten;*
 - 4.4. *Lokale overheden.*
5. *Sociale reglementering;*
 - 5.1. *Arbeid;*
 - 5.2. *Sociale zekerheid en bijstand.*
6. *Buitenlandse economische en financiële betrekkingen;*
7. *Diversen.*

De teksten worden voorafgegaan door alfabetisch geklasseerde sub-rubrieken; binnen deze sub-rubrieken wordt chronologisch gerangschikt.

Zoals voorheen worden de meest belangrijke teksten integraal overgenomen. De anderen worden enkel vermeld, eventueel gevolgd door een cursief gedrukte verklarende nota.

De volgende afkortingen worden gebruikt :

BLEU voor Belgisch-Luxemburgse Economische Unie, BLIW voor Belgisch-Luxemburgs Instituut voor de Wissel, BTW voor belasting op de toegevoegde waarde; EG voor Europese Gemeenschappen; EEG voor Europese Economische Gemeenschap; EGKS voor Europese Gemeenschap voor Kolen en Staal; Euratom voor Europese Gemeenschap voor Atoomenergie, K.B. voor Koninklijk Besluit.

2. — ECONOMISCHE EN FINANCIËLE REGLEMENTERING

BOEKHOUDING VAN DE ONDERNEMINGEN.

Koninklijk besluit van 12 september 1983 tot uitvoering van de wet van 17 juli 1975 op de boekhouding en de jaarrekening van de ondernemingen, *Staatsblad*, 28 september 1983, bl. 11846.

Koninklijk besluit van 12 september 1983 tot wijziging van het koninklijk besluit van 8 oktober 1976 met betrekking tot de jaarrekening van de ondernemingen, *Staatsblad*, 29 september 1983, bl. 11893.

Koninklijk besluit van 12 september 1983 tot bepaling van de minimumindeling van een algemeen rekeningenstelsel, *Staatsblad*, 29 september 1983, bl. 11950.

BOUWSECTOR.

Vlaamse Gewest. *Woningfonds*.

Ministerieel besluit van 10 augustus 1983 houdende goedkeuring van wijzigingen in het reglement van de leningen, in het Vlaamse Gewest toe te staan door het Woningfonds van de Bond der Kroostrijke Gezinnen van België door middel van de kapitalen die voortkomen van het Fonds B2, *Staatsblad*, 6 september 1983, bl. 11129.

Waalse Gewest.

Huisvestingscode.

Besluit van de Waalse Gewestexecutieve van 2 juni 1983 tot wijziging van het koninklijk besluit van 8 oktober 1975 tot vaststelling, voor het Waalse Gewest, van de wijze van toepassing van artikel 33 van de Huisvestingscode, *Staatsblad*, 2 september 1983, bl. 11024.

Besluit van de Waalse Gewestexecutieve van 8 juni 1983 tot wijziging van het koninklijk besluit van 8 oktober 1975 tot vaststelling, voor het Waalse Gewest, van de wijze van toepassing van artikel 33 van de Huisvestingscode, *Staatsblad*, 2 september 1983, bl. 11025.

Woningfonds.

Besluit van de Waalse Gewestexecutieve van 27 april 1983 tot wijziging van het koninklijk besluit van 24 januari 1980 betreffende de aanwending, voor het Waalse Gewest, van de kapitalen die voortkomen van het Fonds B2, door het Woningfonds van de Bond der Kroostrijke Gezinnen van België, *Staatsblad*, 2 september 1983, bl. 11022.

Ministerieel besluit van 27 april 1983 houdende goedkeuring van wijziging in het reglement van de leningen, in het Waalse Gewest, toe te staan door het Woningfonds van de Bond der Kroostrijke Gezinnen van België door middel van de kapitalen die voortkomen van het Fonds B2, gevoegd bij het ministerieel besluit van 25 februari 1980, *Staatsblad*, 2 september 1983, bl. 11028.

Decreet van de Waalse Gewestraad van 28 juni 1983 betreffende het Woningfonds van de Kroostrijke Gezinnen van Wallonië, *Staatsblad*, 2 september 1983, bl. 11010.

DEPOSITO- EN CONSIGNATIEKAS. Rentevoet.

Ministerieel besluit van 31 augustus 1983 tot wijziging van het ministerieel besluit van 4 februari 1983, tot vaststelling van de rentevoet van de in 1983 uit te keren intresten voor de bij de Deposito- en Consignatiekas in bewaring gegeven consignaties, vrijwillige deposito's en borgtochten, *Staatsblad*, 17 september 1983, bl. 11673.

Artikel 1.

— De sommen die geconsigneerd zijn of geconsigneerd blijven omwille van de minderjarigheid, de onbekwaamverklaring of de krankzinnigheid van de rechthebbenden, of wegens het bestaan van een vruchtgebruik en de borgtochten die door de hypotheekbewaarders in specie worden verstrekt tot zekerheid van hun verbintenissen tegenover derden (wet van 21 Ventôse, jaar VII, gewijzigd bij de wet van 24 december 1906) bekomen een rentevoet vastgesteld op 8,50 pct.

De sommen die geconsigneerd worden of het blijven in toepassing van artikel 479 van het Wetboek van Koophandel, boek III, titel 1, genieten een rentevoet van 9 pct.

Art. 2. — Dit besluit heeft uitwerking met ingang van 1 september 1983.

ENERGIE. Besparingsmaatregelen.

Ministerieel besluit van 1 augustus 1983 tot vaststelling van de uitvoeringsmaatregelen van het koninklijk besluit van 10 februari 1983, houdende aanmoedingsmaatregelen voor het rationeel energieverbruik, *Staatsblad*, 2 september 1983, bl. 10976.

FINANCIELE INSTELLINGEN.

Nationale Kas voor Beroepskrediet. Tegemoetkoming.

Koninklijk besluit van 22 augustus 1983 tot instelling van een tegemoetkoming in de achtergestelde leningen toegekend door het Participatiefonds dat bij de Nationale Kas voor Beroepskrediet is opgericht, aan de uitkeringsgerechtigde volledig werklozen die zich als zelfstandige wensen te vestigen of een onderneming wensen op te richten, *Staatsblad*, 7 september 1983, bl. 11224.

LANDBOUW. Heffingen.

Ministerieel besluit van 4 juli 1983 houdende wijziging van het ministerieel besluit van 26 oktober 1977 betreffende de medeverantwoordelijkheidsheffing in de sektor melk en zuivelprodukten, *Staatsblad*, 23 september 1983, bl. 11730.

PRIJZEN EN INKOMSTEN. Rund- en varkensvlees.

Ministerieel besluit van 14 september 1983 tot reglementering van de prijzen van rund- en varkensvlees, *Staatsblad*, 16 september 1983, bl. 11666.

ONDERZOEK EN ONTWIKKELING.

Koninklijk besluit van 12 juli 1983 houdende financiering van de schijf 1983 van sommige onderzoeks- en ontwikkelingsprojecten, *Staatsblad*, 30 september 1983, bl. 12005.

| | Vastleggings- kredieten | Ordonnancerings- kredieten |
|--|----------------------------|-------------------------------|
| — Nationaal onderzoeks- en ontwikkelingsprogramma inzake energie | 450.736.000 | 405.666.000 |
| — Nationaal onderzoeks- en ontwikkelingsprogramma inzake luchtvaart- en aanverwante technologieën | 196.750.000 | 196.750.000 |
| — Kosten verbonden aan de uitvoering van specifieke taken die aan de Diensten voor programmatie van het wetenschapsbeleid werden toevertrouwd in het raam van de werkzaamheden van de Commissie van Oriëntatie en Coördinatie van de overheidsopdrachten | 7.132.000 | 7.132.000 |
| — Kosten voortvloeiend uit de Belgische deelneming aan onderzoeks- en ontwikkelingsprogramma's van de Europese Gemeenschappen en van het Internationaal Energie Agentschap | 237.727.000 | 207.727.000 |
| — Onderzoeksprogramma voor de valorisatie van de bio-wetenschappen | 24.995.000 | 24.995.000 |
| — Belgische bijdrage in de financiering van het project van het Internationaal Energie Agentschap inzake kleine zonnecentrales | — | 12.000.000 |

VERVOER. Internationaal spoorwegvervoer.

Zie rubriek 6.

**4. — BEGROTINGEN, SCHULDEN EN REKENINGEN
VAN DE OVERHEID**

4.2 BELGISCHE STAAT.

STAATSBOEKHOUDING. Overgedragen kredieten.

Koninklijk besluit van 20 juni 1983 tot vaststelling van de toestand van de overgedragen kredieten van het jaar 1979, *Staatsblad*, 15 september 1983, bl. 11640.

Koninklijk besluit van 2 augustus 1983 houdende vaststelling van de kredieten overgedragen van het jaar 1980 (lopend en kapitaaluitgaven), *Staatsblad*, 30 september 1983, bl. 12007.

STAATSUITGAVEN.

Begrotingen van Ministeries.

Wet van 6 juli 1983 houdende de begroting van de Gemeenschappelijke Culturele Zaken voor het begrotingsjaar 1983, *Staatsblad*, 13 september 1983, bl. 11507.

Wet van 12 juli 1983 houdende de begroting van het Ministerie van Verkeerswezen voor het begrotingsjaar 1983, *Staatsblad*, 14 september 1983, bl. 11570.

Wet van 13 juli 1983 houdende de begroting van het Ministerie van Openbare Werken voor het begrotingsjaar 1983, *Staatsblad*, 10 september 1983, bl. 11404.

Wet van 29 juli 1983 houdende de begroting van Posterijen, Telegrafie en Telefonie voor het begrotingsjaar 1983, *Staatsblad*, 24 september 1983, bl. 11757.

Fonds voor het herstel van het financieel evenwicht van de instellingen voor sociale zekerheid.

Ministerieel besluit van 12 september 1983 tot toekenning aan het Rijksinstituut voor Arbeidsvoorziening van een voorschot op de bedragen ingeschreven op het Fonds voor het herstel van het financieel evenwicht van de instellingen voor sociale zekerheid, *Staatsblad*, 16 september 1983, bl. 11667.

Artikel 1.

— In afwachting van de definitieve verdeling van de opbrengst van de inhoudingen ingeschreven op het Fonds voor het herstel van het financieel evenwicht van de instellingen voor sociale zekerheid, wordt een voorschot van 2 miljard frank aan het Rijksinstituut voor Arbeidsvoorziening overgemaakt.

Nationale Maatschappij voor de Herstructurering van de Nationale Sectoren. Leningen.

Koninklijk besluit van 13 september 1983 tot verhoging van het gezamenlijk bedrag van de leningen die de Nationale Maatschappij voor de Herstructurering van de Nationale Sectoren kan aangaan, *Staatsblad*, 28 september 1983, bl. 11854.

Artikel 1.

— Het gezamenlijk bedrag, in hoofdsom, van de leningen die de Nationale Maatschappij voor de Herstructurering van de Nationale Sectoren kan aangaan, wordt verhoogd door vrijmaking van de volgende twee schijven :

1° een schijf van dertig miljard frank voor de herfinanciering van leningen aangegaan door de Nationale Maatschappij voor de Herstructurering van de Confectie- en van de Textielnijverheid, de Nationale Maatschappij voor de Financiering van de Steenkolenmijnen en de Nationale Maatschappij voor Participaties in en Financiering van de Staalnijverheid, en overgenomen door de Nationale Maatschappij voor de Herstructurering van de Nationale Sectoren ;

2° een schijf van vijftenzestig miljard frank voor nieuwe leningen aan te gaan ten belope van het restbedrag van de bestaande financiële enveloppes inzake de financiering van bedrijven in de sectoren van nationaal beleid bedoeld in artikel 6, § 1, VI, 4°, tweede deel, 1°, van de bijzondere wet van 8 augustus 1980 tot hervorming der instellingen.

4.3 GEMEENSCHAPPEN EN GEWESTEN.

WAALSE GEWEST.

Nationale Landmaatschappij. Interest- en delgingslasten.

Besluit van de Waalse Gewestexecutieve van 27 april 1983 tot vaststelling van de interest- en delgingslasten te dragen door de Nationale Landmaatschappij op de tranches van de leningen uitgegeven krachtens het koninklijk besluit van 18 maart 1983, waarbij zij gemachtigd wordt, onder staatswaarborg, leningen aan te gaan ten belope van een werkelijk bedrag van 6.250.000.000 frank, *Staatsblad*, 2 september 1983, bl. 11012.

Besluit van de Waalse Gewestexecutieve van 27 april 1983 tot vaststelling van de interest- en delgingslasten te dragen door de Nationale Landmaatschappij op de tranches van de leningen uitgegeven krachtens het koninklijk besluit van 2 april 1982, waarbij zij gemachtigd wordt, onder staatswaarborg, leningen aan te gaan ten belope van een werkelijk bedrag van zeven miljard frank, *Staatsblad*, 2 september 1983, bl. 11014.

Nationale Maatschappij voor Huisvesting. Interest- en delgingslasten.

Besluit van de Waalse Gewestexecutieve van 27 april 1983 tot vaststelling van de interest- en delgingslasten te dragen door de Nationale Maatschappij voor de Huisvesting op de tranches van de leningen uitgegeven krachtens het koninklijk besluit van 30 maart 1982, waarbij zij gemachtigd wordt, onder staatswaarborg, leningen aan te gaan ten belope van een werkelijk bedrag van tien miljard frank, *Staatsblad*, 2 september 1983, bl. 11015.

Besluit van de Waalse Gewestexecutieve van 27 april 1983 tot vaststelling van de interest- en delgingslasten te dragen door de Nationale Maatschappij voor de Huisvesting op de tranches van de leningen uitgegeven krachtens het koninklijk besluit van 16 maart 1983, waarbij zij gemachtigd wordt, onder staatswaarborg, leningen aan te gaan ten belope van een werkelijk bedrag van twintig miljard frank, *Staatsblad*, 2 september 1983, bl. 11018.

Besluit van de Waalse Gewestexecutieve van 27 april 1983 tot vaststelling van de interest- en delgingslasten te dragen door de Nationale Maatschappij voor de Huisvesting op de tranches van de leningen uitgegeven krachtens het koninklijk besluit van 25 juni 1982, waarbij zij gemachtigd wordt, onder staatswaarborg, leningen aan te gaan ten belope van een werkelijk bedrag van achttien miljard frank, *Staatsblad*, 2 september 1983, bl. 11020.

5. — SOCIALE REGLEMENTERING

5.2 SOCIALE ZEKERHEID EN BIJSTAND.

PENSIOENEN.

Koninklijk besluit nr. 205 van 29 augustus 1983 tot wijziging van de wetgeving betreffende de pensioenen van de sociale sector, *Staatsblad*, 6 september 1983, bl. 11093.

Koninklijk besluit nr. 206 van 29 augustus 1983 tot regeling van de berekening van het pensioen van de openbare sector voor diensten met onvolledige opdracht, *Staatsblad*, 6 september 1983, bl. 11098.

6. — BUITENLANDSE ECONOMISCHE EN FINANCIËLE BETREKKINGEN

INTERNATIONAAL MUNTFONDS. Quota en Algemene Leningsarrangementen.

Wet van 5 augustus 1983 houdende goedkeuring van de resolutie aangaande de verhoging van de quota van de leden van het Internationaal Muntfonds en van de beslissing van de Raad van beheer van dit Fonds aangaande de herziening van de Algemene Leningsarrangementen, *Staatsblad*, 9 september 1983, bl. 11308.

INTERNATIONAAL VERVOER. Internationaal spoorwegvervoer.

Wet van 25 april 1983 houdende goedkeuring van het Verdrag betreffende het internationale spoorwegvervoer (COTIF), en van de Bijlagen (Protocol betreffende de voorrechten en immuniteiten van de Intergouvernementale Organisatie voor het internationale spoorwegvervoer (OTIF); Uniforme regelen betreffende de overeenkomst van internationaal spoorwegvervoer van reizigers en bagage (CIV), en Uniforme regelen betreffende de overeenkomst van internationaal spoorwegvervoer van goederen (CIM) en hun Bijlagen, opgemaakt te Bern op 9 mei 1980, *Staatsblad*, 7 september 1983, bl. 11146.

De uniforme regelen betreffende de overeenkomst van internationaal spoorwegvervoer van reizigers en bagage (CIV) en van internationaal spoorwegvervoer van goederen (CIM) bepalen in art. 6 (CIV) en art. 7 (CIM) hoe de rekeneenheid dient te worden vastgesteld.

« ...

Rekeneenheid. Omrekenings- of aannemingskoers.

§ 1. De in de Uniforme Regelen bedoelde rekeneenheid is het Bijzondere Trekkingsrecht, zoals dit is omschreven door het Internationaal Monetair Fonds.

De in Bijzondere Trekkingsrechten uitgedrukte waarde van de nationale munteenheid van een Staat, die lid is van het Internationaal Monetair Fonds, wordt overeenkomstig de door dit Fonds voor zijn eigen verrichtingen en transacties toegepaste waarderingmethode berekend.

§ 2. De in Bijzondere Trekkingsrechten uitgedrukte waarde van de nationale munteenheid van een Staat, die geen lid is van het Internationaal Monetair Fonds, wordt op de door die Staat vastgestelde wijze berekend.

Deze berekening moet in de nationale munteenheid een reële waarde uitdrukken, die de uit de toepassing van § 1 voortvloeiende waarde zo veel mogelijk benadert.

§ 3. Voor een Staat, die geen lid is van het Internationaal Monetair Fonds en waarvan de wetgeving de toepassing van § 1 of § 2 niet toestaat, wordt de in de Uniforme Regelen bedoelde rekeneenheid beschouwd als gelijk aan drie goudfranken.

De goudfrank wordt door 10/31 gram goud met een gehalte van 0,900 bepaald.

De omrekening van de goudfrank moet in de nationale munteenheid een reële waarde uitdrukken, die de uit de toepassing van § 1 voortvloeiende waarde zo veel mogelijk benadert.

... ».

LITERATUUR
IN VERBAND MET DE ECONOMISCHE
EN FINANCIËLE PROBLEMEN
DIE VAN BELANG ZIJN VOOR BELGIE

Onderstaande literatuurlijst sluit aan bij die welke in het voorafgaande Tijdschrift is gepubliceerd. De in aanmerking genomen werken en artikels zijn geklasseerd per onderwerp volgens het plan van decimale classificatie dat bij de Nationale Bank in gebruik is. Een verkorte versie van dat plan werd in het Januarinummer 1974 gepubliceerd.

De abonnee, die zulks wenst, kan een exemplaar van deze verkorte decimale classificatie verkrijgen door daartoe een aanvraag te richten tot de Documentatiedienst van de Nationale Bank van België, de Berlaimontlaan 5, 1000 Brussel. Het volledig uitgewerkte plan alsook de vermelde werken en artikels, kunnen worden geraadpleegd in de Wetenschappelijke Bibliotheek van de Bank.

Er wordt aan herinnerd dat deze literatuurlijst noch de verslagen van de verschillende instellingen, noch de statistische bronnen overneemt.

CARDIJN...

Cardijn : een mens, een beweging/un homme, un mouvement.

(Handelingen van het colloquium/Actes du colloque, Leuven/Louvain-la-Neuve, 18, 19-11-1982.)
(Kadoc jaarboek 1982.)

Leuven, Universitaire Pers, 1983, 318 p.

DEUTSCHES...

Economic trends 1983/84. Western industrial countries : high real interest level impedes world economic recovery.

(In : *DEUTSCHES INSTITUT FÜR WIRTSCHAFTSFORSCHUNG - ECONOMIC BULLETIN*, Aldershot, 6, 08 1983, p. 1-7.)

DE 12

307.21

331.061.

COMMUNAUTES EUROPEENNES.
EUROPESE GEMEENSCHAPPEN.

Emploi et chômage - 1983 - Werkgelegenheid en werkloosheid.

Luxembourg/Luxemburg, Office statistique des C.E./Bureau voor de statistiek der E.G., 1983, 251 p.

PLANBUREAU.

Lenteprojectie 1983 met jaarprognoses tot 1987.

Brussel, Planbureau, 1983, 106 p.

330.48 - 333.428. - 333.131.32

332.20 - 332.630. - 332.621.0

MOORE, B.J.

Unpacking the post Keynesian black box : bank lending and the money supply.

(In : *JOURNAL OF POST KEYNESIAN ECONOMICS*, White Plains N.Y., 4, 04/06 1983, p. 537-556.)

US 30A

MEDIO, A. & MUSU, I.

Changes in money wages and employment in a Keynesian analysis.

(In : *MONTE DEI PASCHI DI SIENA - ECONOMIC NOTES*, Siena, 1, 01/04 1983, p. 5-21.)

IT 13C

331.00 - 331.04

332.602.2

LONG...

Long waves in the world economy.

London, Butterworths, 1983, VII + 245 p.

DEBBAUT, Herman.

Vreemde arbeidskrachten en de economische groei der geïndustrialiseerde gastlanden; theoretische analyse met een praktische toepassing op België.

Gent, Rijksuniversiteit Gent, 1977-1978, XXIII + 464 p.

DE GRAUWE, P. & VAN ROMPUY, G.

Protection and employment in a disequilibrium-macromodel.

(International Economics Research Paper, 39.)

Leuven, Centrum voor Economische Studiën van de Katholieke Universiteit te Leuven, 1983, 11 p.

WERNER, Pierre.

Le Luxembourg dans l'environnement financier international.

(Réalités et Perspectives, 1983/5.)

Luxembourg, Banque Générale du Luxembourg, 1983, 16 p.

332.832. - 368.43

DOOGHE, G. et al.

Verlaging van de pensioenleeftijd.

(Reeks Sociaal Recht, 20.)

Antwerpen, Kluwer-Rechtswetenschappen, 1983, VI + 163 p.

333.102. - 333.109. - 333.130.1
382.254.

BANQUE...

Le marché interbancaire international.

(*In : BANQUE DES RÈGLEMENTS INTERNATIONAUX - ÉTUDES ÉCONOMIQUES DE LA B.R.I., Bâle, 8, 07 1983, p. 1-52.*)

BIS 1F

333.101. - 333.480.

DONDELINGER, Albert.

Der Finanzplatz Luxemburg.

(Articles & Conférences.)

Luxembourg, Banque Internationale à Luxembourg, 1983, 26 p.

333.106. - 333.102.

GOLDSCHMIDT, A.

The cost-output relationship of banks revisited.

(*In : EUROPEAN ECONOMIC REVIEW, Amsterdam, 2, 07 1983, p. 177-191.*)

NL 14

333.101.

GUTH, W.

Entwicklungslinien des internationalen Bankgeschäfts.

(*In : DIE BANK, Köln, 7, 07 1983, p. 300-305.*)

DE 2

333.111.40 - 333.111.41 - 333.426.
347.745.

DE VRIES, J.L.

Het rechtskarakter van bankbiljetten.

(Overdruk, 87.)

Amsterdam, De Nederlandsche Bank, 1983, 12 p.

KHROUZ, F.

L'évolution des banques de développement industriel.

(In : *BANQUE, Paris, Spécial, 03 1983, p. 5-20.*)

FR 6

SIEGEL, J.J.

Technological change and the superneutrality of money.

(In : *JOURNAL OF MONEY, CREDIT AND BANKING, Columbus, 3, 08 1983, p. 363-367.*)

US 29D

333.139.0 - 333.139.1 - 333.139.2

333.405.

DALE, Richard.

Bank supervision around the world.

New York, Group of Thirty, 1982, 70 p.

COLLYNS, C.

On the monetary analysis of an open economy.

(In : *STAFF PAPERS, Washington, 2, 06 1983, p. 421-444.*)

IMF 4

333.403.

333.420.1

BATTEN, D.S. & STONE, C.C.

Are monetarists an endangered species?

(In : *FEDERAL RESERVE BANK OF ST. LOUIS REVIEW, St. Louis (Missouri), 5, 05 1983, p. 5-16.*)

US 31F

GREENFIELD, R.L. & YEAGER, L.B.

A laissez-faire approach to monetary stability.

(In : *JOURNAL OF MONEY, CREDIT AND BANKING, Columbus, 3, 08 1983, p. 302-315.*)

US 29D

333.403.

333.450.

CHAMLEY, C. & POLEMARCHAKIS, H.

Assets, general equilibrium and the neutrality of money.

(In : *CORE DISCUSSION PAPER, Louvain-la-Neuve, 8301, 01 1983, p. 1-13.*)

BE 57

EDWARDS, S.

Floating exchange rates, expectations and new information.

(In : *JOURNAL OF MONETARY ECONOMICS, Amsterdam, 3, 05 1983, p. 321-336.*)

NL 15E

333.451. - 331.00 - 333.841.
331.31 - 333.451.6

333.451.6

EXCHANGE...

Exchange rate regimes and policy interdependence.
(Conference at the I.M.F. on August 31, 1982.)
Washington, I.M.F., 1983, X + 222 p.

McCULLOCH, Rachel.

Unexpected real consequences of floating exchange rates.
(Essays in International Finance, 153.)
Princeton, N.J., Princeton University, 1983, 28 p.

333.451.1 - 333.451.0

333.451.7

DE GRAUWE, P. & JANSSENS, M.

Real exchange rate variability during 1920-1926 and 1973-1982.
(International Economics Research Paper, 40.)
Leuven, Centrum voor Economische Studiën van de Katholieke Universiteit te Leuven, 1983, 28 p.

AGMON, T. & ARAD, R.

Currency-related risk and risk premium in the world's currency market.
(In : *EUROPEAN ECONOMIC REVIEW, Amsterdam, 3, 08 1983, p. 257-264.*)
NL 14

333.451.6

333.453.

BERGSTRAND, J.H.

Selected views of exchange rate determination after a decade of « floating ».
(In : *FEDERAL RESERVE BANK OF BOSTON - NEW ENGLAND ECONOMIC REVIEW, Boston, 05/06 1983, p. 14-29.*)
US 34A

WILLIAMS, E.E.

Analyzing the world's money.
(In : *JOURNAL OF POST KEYNESIAN ECONOMICS, White Plains N.Y., 4, 04/06 1983, p. 625-634.*)
US 30A

333.451.6 - 382.241.

333.602.

ISLAM, S.

The role of the goods market and the current account in a portfolio balance model of exchange rates.
(In : *FEDERAL RESERVE BANK OF NEW YORK - RESEARCH PAPER, New York, 8230, 09 1982, p. 1-50.*)
US 32A

ANDERSEN, T.M.

Price and quantity signals in financial markets.
(In : *ZEITSCHRIFT FÜR NATIONALÖKONOMIE - JOURNAL OF ECONOMICS, Wien, 2, 1983, p. 109-129.*)
AT 4

333.633.0 - 333.841.

333.662. - 382.242.4

BULENT GULTEKIN, N.

Stock market returns and inflation : evidence from other countries.

(In : *THE JOURNAL OF FINANCE*, New York, 1, 03 1983, p. 49-65.)

US 48

DUFLOUX, Cl. & MARGULICI, L.

A propos des euro-crédits. La clause multi-devises.

(In : *BANQUE*, Paris, 429, 06 1983, p. 685-689; 430, 07/08 1983, p. 878-882.)

FR 6

333.633.0 - 336.207. - 339.312.6

333.731.

FIDUCIAIRE...

Fiskale promotie van risicodragend kapitaal.

(In : *FIDUCIAIRE BERICHTEN*, Brussel, 18, 06 1983, p. 8-15.)

BE 23A

METZKER, P.F.

The debit card at the crossroads.

(In : *FEDERAL RESERVE BANK OF ATLANTA - ECONOMIC REVIEW*, Atlanta, 03 1983, p. 33-45.)

US 31A

333.633.0 - 333.841.

333.820. - 333.480. - 333.101.
333.403. - 333.111.0 - 333.846.0

SOLNIK, B.

The relation between stock prices and inflationary expectations : the international evidence.

(In : *THE JOURNAL OF FINANCE*, New York, 1, 03 1983, p. 35-48.)

US 48

HORVITZ, P.M. & WARD, R.A.

Monetary policy and the financial system.

Englewood Cliffs, N.J., Prentice-Hall, 1983, XIII + 577 p.

333.634.

333.825.

ACX, R. & QUINTYN, M.

Beleggingsmogelijkheden in schatkistpapier voor het publiek : mogelijke volume-effecten.

(In : *DOCUMENTATIEBLAD - MINISTERIE VAN FINANCIEN*, Brussel, 4-6, 04/06 1983, p. 5-37.)

BE 99B

DE GRAUWE, P. & VERFAILLE, G.

Foreign exchange market interventions and monetary control ; the case of France and Germany. (International Economics Research Paper, 38.)

Leuven, Centrum voor Economische Studiën van de Katholieke Universiteit te Leuven, 1983, 29 p.

333.830.

334.150.5

HUMPHREY, T.M.

The early history of the real/nominal interest rate relationship.

(In : *FEDERAL RESERVE BANK OF RICHMOND - ECONOMIC REVIEW*, Richmond, 3, 05/06 1983, p. 2-10.)

US 30B

EUROPESE INVESTERINGSBANK.

25 jaar, 1958-1983 - Europese Investeringsbank.

Luxemburg, *E.I.B.*, 1983, 116 p.

333.831.0

334.150.6

STARTZ, R.

Do forecast errors or term premia really make the difference between long and short rates?

(In : *JOURNAL OF FINANCIAL ECONOMICS*, Amsterdam, 3, 11 1982, p. 323-329.)

NL 15B

ORSONI, Gilbert.

La Cour des Comptes des Communautés européennes.

Paris, *Economica*, 1983, 225 p.

333.846.4 - 333.47

334.151.0 - 331.31 - 331.30

BRUNNER, K. et al.

Money and economic activity, inventories and business cycles.

(In : *JOURNAL OF MONETARY ECONOMICS*, Amsterdam, 3, 05 1983, p. 281-319.)

NL 15E

ALBERT, Michel.

Un pari pour l'Europe. Vers le redressement de l'économie européenne dans les années 80.

Paris, *Editions du Seuil*, 1983, 152 p.

334.150.4

334.151.20

GABERT, V.

Verslag (...) over de financiële activiteiten van de EGKS.

(In : *EUROPEES PARLEMENT - ZITTINGSDOCUMENTEN*, Luxemburg, 464, 28 06 1983, p. 1-17.)

EEC 4N

SCHIEMANN, J.

Dilatorische Kompromisse auf dem Wege zur europäischen Währungsunion.

(In : *JAHRBUCH FÜR SOZIALWISSENSCHAFT*, Göttingen, 2, 05/08 1983, p. 200-231.)

DE 15F

ACX, R.

Facetten van wisselkoerscoördinatie tussen de VS en de EMS.

(In : *ECONOMISCH EN SOCIAAL TIJDSCHRIFT*, Antwerpen, 4, 08 1983, p. 413-429.)

BE 64B

DE GRAUWE, P. & NABLI, M.

Supply of output equations in the EC-countries and the use of the survey.

(In : *ECONOMIC PAPERS*, Brussels, 13, 05 1983, p. 1-48.)

EEC 2B

334.151.27

334.151.7 - 380.23

HASCHE, C.

Internationaler Preiszusammenhang : Stabilisierungsrisiken und Stabilisierungschancen des Europäischen Währungssystems.

(In : *JAHRBUCH FÜR SOZIALWISSENSCHAFT*, Göttingen, 2, 05/08 1983, p. 184-199.)

DE 15F

LEONARDI, S.

Verslag (...) over het concurrentievermogen van de industrie van de Gemeenschap.

(In : *EUROPEES PARLEMENT - ZITTINGSDOCUMENTEN*, Luxemburg, 1335, 14 03 1983, p. 3-43.)

EEC 4N

334.151.27

334.151.7 - 338.751.0

PADOA-SCHIOPPA, T.

What the EMS has achieved.

(In : *THE BANKER*, London, 690, 08 1983, p. 35-36.)

GB 3

WAGNER, M.

Verslag (...) over de staalcrisis in Europa.

(In : *EUROPEES PARLEMENT - ZITTINGSDOCUMENTEN*, Luxemburg, 328, 03 05 1983, p. 5-57.)

EEC 4N

334.151.27 - 334.151.20

334.152.0

van YPERSELE, J. & KOEUNE, J.-C.

Le Système Monétaire Européen ; origines, fonctionnement et perspectives.

(Perspectives européennes.)

Luxembourg, Office des Publications officielles des Communautés européennes, 1983, 129 p.

MUFFAT-JEANDET, D.

Le contrôle de la Commission des Communautés européennes sur les aides individuelles accordées par les Etats.

(In : *REVUE TRIMESTRIELLE DE DROIT EUROPÉEN*, Paris, 1, 01/03 1983, p. 1-37.)

FR 684

CHOURAQUI, J.-C. & PRICE, R.

Medium-term financial strategy : the co-ordination of fiscal and monetary policies.

(In : *WORKING PAPERS, Paris, 9, 07 1983, p. 1-91.*)

OECD 12B

BUITER, W.H.

Measurement of the public sector deficit and its implications for policy evaluation and design.

(In : *STAFF PAPERS, Washington, 2, 06 1983, p. 306-349.*)

IMF 4

334.3

GELAIN, J.-M.

L'harmonisation des comptes des banques dans la Communauté européenne.

(In : *BANQUE, Paris, 430, 07/08 1983, p. 871-877.*)

FR 6

336.50

VAN AUDENHOVE, M.

Statut financier des communes et des provinces 1948-1979.

(In : *DOCUMENTATIEBLAD - MINISTERIE VAN FINANCIEN, Brussel, 4-6, 04/06 1983, p. 39-128.*)

BE 99B

336.01

CHAN, L.K.C.

Uncertainty and the neutrality of government financing policy.

(In : *JOURNAL OF MONETARY ECONOMICS, Amsterdam, 3, 05 1983, p. 351-372.*)

NL 15E

336.830. - 321.92

CLAEYS, J. et al.

Sociale en fiskale tegemoetkomingen 1983. (Informatie Verwerkende Diensten, 3.)

Antwerpen, I.V.D., 1983, 226 p.

336.312.2 - 382.254.

DELAUME, G.R.

L'arbitrage Cirdi et le banquier.

(In : *BANQUE, Paris, 430, 07/08 1983, p. 889-895.*)

FR 6

336.834. - 336.830. - 336.81

336.82 - 334.151.7 - 338.40

BENTLEY, Philip.

State and community aids for European industry ; their control and grant.

(European Business Reports, 3.)

London, European Business Publications, 1983, 80 p.

338.012. - 338.753.0 - 338.731.
338.753.3

338.041.

INTERNATIONAL...

International energy options : an agenda for the 1980s.

(Selected papers to the 1980 annual conference of the International Association of Energy Economists in Cambridge, UK.)

Cambridge, Mass., Oelgeschlager, Gunn & Hain, 1981, XV + 304 p.

NOTTEBOOM, D.

Risk management : situering in het algemeen beleid en de organisatie van grote ondernemingen.

(In : *ECONOMISCH EN SOCIAAL TIJDSCHRIFT*, Antwerpen, 4, 08 1983, p. 461-478.)

BE 64B

338.012. - 338.753.0 - 338.731.
338.732. - 338.733. - 338.753.3

338.043.

INTERNATIONAL...

International energy markets.

Cambridge, Mass., Oelgeschlager, Gunn & Hain, 1983, 353 p.

BUCKLEY, P.J.

New Forms of international industrial cooperation : a survey of the Literature with special reference to North-South technology transfer.

(In : *AUSSENWIRTSCHAFT*, St. Gallen, 2, 06 1983, p. 195-222.)

CH 1

338.023. - 332.630.

338.33 - 330.513. - 338.43

CASPRINI, F.

Productivity changes and employment in small open economies.

(In : *MONTE DEI PASCHI DI SIENA - ECONOMIC NOTES*, Siena, 1, 01/04 1983, p. 42-58.)

IT 13C

GOVAERT, S.

Le Vlaams Economisch Verbond (V.E.V.) dans la Belgique des régions.

(In : *COURRIER HEBDOMADAIRE DU C.R.I.S.P.*, Bruxelles, 1003/4, 12 08 1983, p. 1-50.)

BE 28E

338.040. - 331.01

338.40 - 347.720.1 - 339.113.

ROL...

De rol van de ondernemingsleiders in de crisis.

Brussel, Instituut van de Onderneming, 1982, 34 p.

HALSBERGHE, E. & VAN DEN BULCKE, D.

Desinvesteringstendenzen van buitenlandse en autochtone ondernemingen in de Belgische industrie.

Brussel, Instituut van de Onderneming, 1982, 16 p.

338.43

MIERNYK, William H.

Regional analysis and regional policy.

Cambridge, Mass., Oelgeschlager, Gunn & Hain, 1982, XII + 145 p.

339.115. - 336.311.2 - 382.254.

BBL-...

De internationale schuldencrisis en de stabiliteit van het internationale bankwezen.

(In : BBL-BERICHTEN, Brussel, 15, 10 08 1983, p. 1-7.)

BE 34B

338.43

TABLEAU...

Tableau de bord socio-économique bruxellois.

Bruxelles, Centre d'Etudes régionales bruxelloises, 1983, div. p.

339.115. - 333.432.8

DINI, Lamberto.

Foreign debt, economic recovery, and the international monetary system.

Paris, Atlantic Institute for International Affairs, 1983, 16 p.

338.70 - 331.32

BILLEN, Gilles et al.

L'écosystème Belgique.

Bruxelles, Centre de Recherche et d'Information socio-politiques, 1983, 163 p.

339.115. - 336.311.2 - 338.8

EMMINGER, O.

Learning to live with stability.

(In : THE BANKER, London, 690, 08 1983, p. 25-33.)

GB 3

339.0

CUKIERMAN, A. & MORTENSEN, J.

Monetary assets and inflation induced distortions of the national accounts - conceptual issues and correction of sectoral income flows in 5 EEC countries.

(In : ECONOMIC PAPERS, Brussels, 15, 06 1983, p. 1-117.)

EEC 2B

339.115.

MENDELSON, M.S.

Commercial banks and the restructuring of cross-border debt.

New York, Group of Thirty, 1983, 36 p.

STORCK, E.

Umschuldungen in Euromarkt.

(In : DIE BANK, Köln, 7, 07 1983, p. 306-312.)

DE 2

VAN GERVEN, W.

Leerboek handels- en economisch recht.

Antwerpen, Standaard Wetenschappelijke Uitgeverij, 1978-1982, 753 p.

339.238. - 339.113.

347.720.1 - 339.113.

WEEKBERICHTEN...

Internationale beleggingsopbrengsten sedert 1980.

(In : WEEKBERICHTEN - KREDIETBANK, Brussel, 29, 26 08 1983, p. 1-6.)

BE 18

HALSBERGHE, E. & VAN DEN BULCKE, D.

Beleidsautonomie van buitenlandse dochterondernemingen in België.

Brussel, Instituut van de Onderneming, 1982, III + 86 p.

339.325.1 - 332.26

368.01

FABRIMETAL ANTWERPEN-LIMBURG.

Koopkrachtevolutie in België.

Brussel, Instituut van de Onderneming, 1983, 8 p.

WEEKBERICHTEN...

De verzekeringssector in België : van groei- naar maturiteitsfase.

(In : WEEKBERICHTEN - KREDIETBANK, Brussel, 28, 12 08 1983, p. 1-5.)

BE 18

341.50

382.241. - 382.51 - 382.242.0
339.115. - 336.311.2

VANDER ELST, Raymond.

Droit international privé belge et droit conventionnel international. 1. Conflits de lois.

Bruxelles, Bruylant, 1983, VIII + 391 p.

FINANCIAL...

Relationships between Eastern European countries and western financial markets.

(In : FINANCIAL MARKET TRENDS, Paris, 24, 03 1983, p. 1-35.)

OECD 16A

BELGISCHE VERENIGING DER BANKEN.

Kapitaalafvloeiing; mythen en feiten.
(Aspecten en Documenten, 20.)
Brussel, B.V.B., 1983, 24 p.

PURVIS, J.

Verslag (...) over het terugsluizen van oliedollars.
(In : *EUROPEES PARLEMENT - ZITTINGSDOCUMENTEN*, Luxemburg, 1197, 15 02 1983, p. 3-69 + I-II.)
EEC 4N

382.242.4 - 347.757. - 347.755.3

EURO-CREDITS...

Les euro-crédits : expériences continentales.
(Colloque de Tours des 10, 11 et 12 juin 1981.)
Paris, Edit. du Moniteur, 1982, 295 p.

382.242.4 - 333.662. - 339.113.

SCHICKELE, S. et al.

International capital markets. External currency market equilibrium and its implications for regulation of the eurocurrency market.
(In : *THE JOURNAL OF FINANCE*, New York, 2, 05 1983, p. 435-475.)
US 48

382.242.4 - 333.662.

JOHNSTON, R.B.

The economics of the Euro-market : history, theory and policy.
London, Macmillan, 1983, X + 321 p.

382.254. - 339.115.

CONJONCTURE...

Les crédits internationaux.
(In : *CONJONCTURE - SOCIÉTÉ GÉNÉRALE*, Paris, 220, 06 1983, p. 3-10.)
FR 19B

382.242.4 - 333.741.

KAEN, F.R. & HACHEY, G.A.

Eurocurrency and national money market interest rates.
(In : *JOURNAL OF MONEY, CREDIT AND BANKING*, Columbus, 3, 08 1983, p. 327-338.)
US 29D

382.51 - 306.114. - 330.3

BAUWENS, L. & d'ALCANTARA, G.

An export model for the Belgian industry.
(In : *EUROPEAN ECONOMIC REVIEW*, Amsterdam, 3, 08 1983, p. 265-276.)
NL 14