



# Tijdschrift

van de

# Nationale Bank van België

LIX<sup>e</sup> Jaargang

Deel II N<sup>r</sup> 5 - November 1984

Versijnt maandelijks

## **INHOUD :**

- 3 Synthetische curve van de voornaamste gegevens van de maandelijkse conjunctuurtest van de Nationale Bank. Resultaten van de maand oktober 1984.
- 1 Statistieken.
- 171 Economische wetgeving.
- 179 Literatuur in verband met de economische en financiële problemen die van belang zijn voor België.

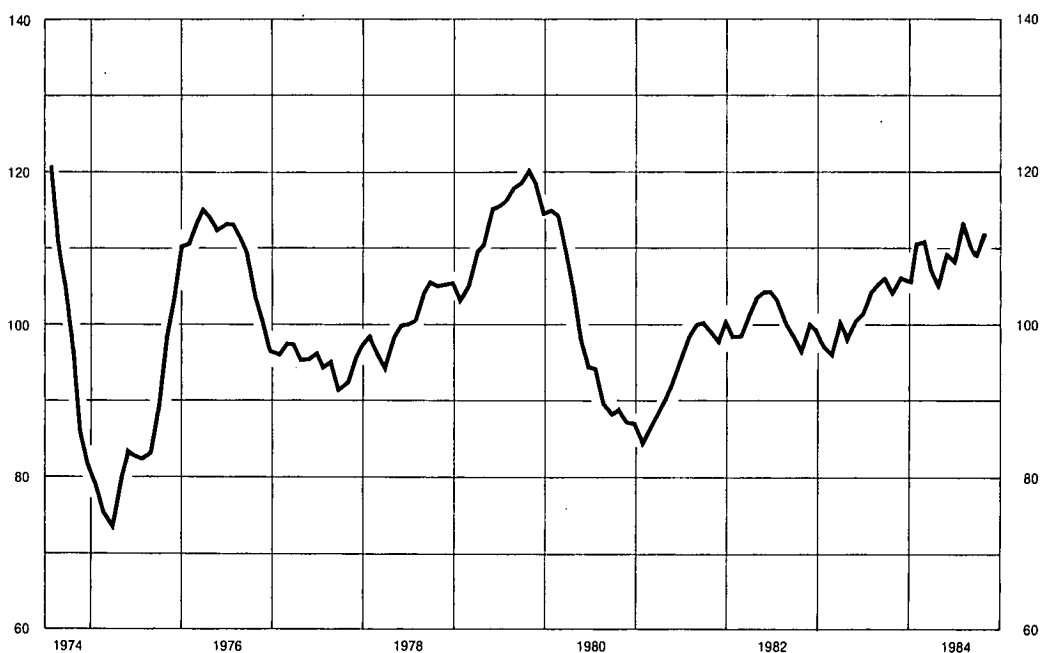
De getekende artikels geven de opvattingen weer van de schrijver en zijn niet bindend voor de Bank.

De opvattingen uitgedrukt in de niet-getekende artikels dragen de goedkeuring weg van het Directiecomité van de Bank.

Overneming van uittreksels uit het *Tijdschrift* is toegestaan, op voorwaarde dat de bron wordt vermeld.

# SYNTHETISCHE CURVE VAN DE VOORNAAMSTE GEGEVENS VAN DE MAANDELIJKSE CONJUNCTUURTEST VAN DE NATIONALE BANK

RESULTATEN VAN DE MAAND OKTOBER 1984  
(juli 1974 - juni 1981 = 100)



## Commentaar

De getalwaarde van de synthetische curve is gestegen van 108,99 punten in september tot 112,02 punten in oktober, of met 3,03 punten. Een verbetering van het conjunctuurklimaat heeft zich immers voorgedaan in de drie onderzochte sectoren van de economie. In de verwerkende nijverheid is dit vooral te danken aan het verloop van de binnen- en buitenlandse bestellingen. In de bouwnijverheid zijn alle indicatoren opwaarts gericht. In de handel ten slotte lag vooral de gestegen omzet aan de basis van de minder ongunstige ontwikkeling.

STATISTIEKEN

ECONOMISCHE WETGEVING

LITERATUUR IN VERBAND MET  
DE ECONOMISCHE EN FINANCIËLE PROBLEMEN  
DIE VAN BELANG ZIJN VOOR BELGIE



# STATISTIEKEN

## INHOUD

|   | Nummers<br>van de tabellen |   | Nummers<br>van de tabellen |
|---|----------------------------|---|----------------------------|
| <b>I. — Bevolking, nationale rekeningen en conjunctuurtests.</b>                        |                            |   |                            |
| 1. Bevolking . . . . .  | I - 1                      | 4. a) Gemiddelde waarden per eenheid . . . . .  | VIII - 4a                  |
| 2. Verdeling van het nationaal produkt over de produktiefactoren . . . . .              | I - 2                      | b) Volume . . . . .   | VIII - 4b                  |
| 3. Bruto toegevoegde waarde, tegen marktprijzen, per activiteitsklasse . . . . .        | I - 3                      | 5. Geografische spreiding . . . . .   | VIII - 5                   |
| 4. Besteding van het nationale produkt :  |                            | <b>IX. — Betalingsbalans van de B.L.E.U.</b>  |                            |
| a) Ramingen in werkelijke prijzen . . . . .   | I - 4a                     | 1-2-3. Balans op transactiebasis :  |                            |
| b) Ramingen in prijzen van 1980 . . . . .   | I - 4b                     | — Jaarcijfers . . . . .   | IX - 1                     |
| 5. Conjunctuurtests :   |                            | — Saldi per kwartaal . . . . .  | IX - 2                     |
| a) Getalwaarde van de synthetische curves . . . . .                                     | I - 5a                     | — Ontvangsten en uitgaven per kwartaal . . . . .  | IX - 3                     |
| b) Verwerkende nijverheid :   |                            | 4. Balans op kasbasis . . . . .   | IX - 4                     |
| — getalwaarde van de synthetische curve en van haar componenten . . . . .               | I - 5b.1                   | 5. Verrichtingen met het buitenland, verrichtingen in buitenlandse valuta's van de ingezetenen met de Belgische en Luxemburgse banken en termijnvalutatransacties . . . . .                   | IX - 5                     |
| — brutoresultaten per sector . . . . .  | I - 5b.2                   | 6. Voor de betaling van in- en uitvoer gebruikte valuta's . . . . .   | IX - 6                     |
| — getalwaarde van de regionale synthetische curves en van hun componenten . . . . .     | I - 5b.3                   | <b>X. — Valutamarkt.</b>  |                            |
| — brutoresultaten per gewest . . . . .  | I - 5b.4                   | 1. Officiële wisselkoersen vastgesteld door de in verrenkammer te Brussel vergaderde bankiers :   |                            |
| c) Bouwnijverheid :   |                            | a) Jaarlijkse cijfers . . . . .   | X - 1a                     |
| — getalwaarde van de synthetische curve en van haar componenten . . . . .               | I - 5c.1                   | b) Driemaandelijkse en maandelijkse cijfers . . . . .   | X - 1b                     |
| — brutoresultaten per sector . . . . .  | I - 5c.2                   | 2. Bijzonder trekingsrecht . . . . .  | X - 2                      |
| d) Handel :   |                            | 3. Markt van de U.S.-Dollar te Brussel . . . . .  | X - 3                      |
| — getalwaarde van de synthetische curve en van haar componenten . . . . .               | I - 5d                     | 4. Europees Monetair Stelsel :  |                            |
| <b>II. — Werkgelegenheid en werkloosheid.</b>   |                            |   |                            |
| Aanbiedingen van werkzoekenden en aanvragen van werkgevers . . . . .                    | II                         | a) Spilkoersen van de Ecu, bilaterale spilkoersen en koersen waarop interventie verplicht is gesteld . . . . .  | X - 4a                     |
| <b>III. — Landbouw en visserij.</b>   |                            |   |                            |
| 1. Landbouw . . . . .   | III - 1                    | b) Wisselkoersen van de Ecu, agio of disagio van de verschillende munten t.o.v. de Belgische frank en afwijkingsindicatoren . . . . .   | X - 4b                     |
| 2. Zeevisserij . . . . .  | III - 2                    | c) Samenstelling en relatieve gewichten van de Ecu ; afwijkingsintervallen . . . . .  | X - 4c                     |
| <b>IV. — Nijverheid.</b>  |                            |   |                            |
| 1. Industriële produktie . . . . .  | IV - 1                     | 5. Effectieve wisselkoersen . . . . .   | X - 5                      |
| 2. Produktie van de verwerkende industrie - Indeling naar de bedrijfstak . . . . .      | IV - 2                     | <b>XI. — Rijksfinanciën</b>   |                            |
| 3. Energie . . . . .  | IV - 3                     | 1. Ontvangsten en uitgaven van de Schatkist voortvloeiend uit de verrichtingen volgens begroting . . . . .  | XI - 1                     |
| 4. Metaal . . . . .   | IV - 4                     | 2. Kasresultaat van de Schatkist en financiering ervan . . . . .  | XI - 2                     |
| 5. Bouwnijverheid . . . . .   | IV - 5                     | 3. Nettofinancieringsbehoeften van de Schatkist en hun dekking . . . . .  | XI - 3                     |
| 6. Industriële produktie der E.E.G.-landen . . . . .                                    | IV - 6                     | 4. Belastingontvangsten (per kalenderjaar) . . . . .  | XI - 4                     |
| <b>V. — Diensten.</b>   |                            |   |                            |
| 1. Vervoer :  |                            | 5. Indeling van de belastingontvangsten . . . . .   | XI - 5                     |
| a) Activiteit van de N.M.B.S. en de SABENA . . . . .                                    | V - 1a                     | <b>XII. — Vorderingen en schulden in de Belgische economie.</b>   |                            |
| b) Zeevaart . . . . .   | V - 1b                     | 1. Uitstaande bedragen :  |                            |
| c) Binnenscheepvaart . . . . .  | V - 1c                     | a) op 31 december 1980 . . . . .  | XII - 1a                   |
| 2. Toerisme — Overnachtingen van toeristen in België . . . . .                          | V - 2                      | b) op 31 december 1981 . . . . .  | XII - 1b                   |
| 3. Binnenlandse handel :  |                            | 2. Bewegingen van de vorderingen en schulden in 1981 . . . . .  | XII - 2                    |
| a) Verkoop van de detailhandel . . . . .  | V - 3a                     | 3. Uitstaande bedragen (totalen per sector) :   |                            |
| b) Verkoop op afbetaling . . . . .  | V - 3b                     | a) op 31 december 1980 . . . . .  | XII - 3a                   |
| 4. Verrekenkamers . . . . .   | V - 4                      | b) op 31 december 1981 . . . . .  | XII - 3b                   |
| <b>VI. — Inkomens.</b>  |                            |   |                            |
| 1. Bezoldigingen van de werknemers . . . . .  | VI - 1                     | 4. Bewegingen van de vorderingen en schulden in 1981 . . . . .  | XII - 4                    |
| 2. Gemiddelde brutobezoldigingen van de werknemers in de nijverheid . . . . .           | VI - 2                     | <b>XIII. — Overwegend geldscheppende instellingen.</b>  |                            |
| <b>VII. — Prijsindexcijfers.</b>  |                            |   |                            |
| 1. Grondstoffen . . . . .   | VII - 1                    | 1. Gezamenlijke balansen van de overwegend geldscheppende instellingen . . . . .  | XIII - 1                   |
| 2. Groothandelsprijzen in België . . . . .  | VII - 2                    | 2. De balansen van de Nationale Bank van België, de geldscheppende openbare instellingen en de depositobanken :   |                            |
| 3. Consumptieprijzen in België :  |                            | a) Nationale Bank van België . . . . .  | XIII - 2a                  |
| Indexcijfers 2 <sup>e</sup> semester 1974 - 1 <sup>e</sup> semester 1975 = 100          |                            | b) Geldscheppende openbare instellingen . . . . .   | XIII - 2b                  |
| a) Indeling in 4 groepen . . . . .  | VII - 3a                   | c) Depositobanken . . . . .   | XIII - 2c                  |
| b) Indeling volgens het Bureau voor de Statistiek der Europese Gemeenschappen . . . . . | VII - 3b                   | d) Totaal der overwegend geldscheppende instellingen . . . . .  | XIII - 2d                  |
| Indexcijfers 1981 = 100   |                            | 3. Oorzaken van de veranderingen in de geldhoeveelheid bij de overwegend geldscheppende instellingen . . . . .  | XIII - 3                   |
| c) Indeling in 4 groepen . . . . .  | VII - 3c                   | 4. Geldhoeveelheid :  |                            |
| d) Indeling volgens het Bureau voor de Statistiek der Europese Gemeenschappen . . . . . | VII - 3d                   | a) Bij de overwegend geldscheppende instellingen . . . . .  | XIII - 4a                  |
| <b>VIII. — Buitenlandse handel van de B.L.E.U.</b>                                      |                            |   |                            |
| 1. Algemene tabel . . . . .   | VIII - 1                   | b) Totaal . . . . .   | XIII - 4b                  |
| 2. Uitvoer naar de aard der produkten . . . . .   | VIII - 2                   | 5. Netto buitenlands actief :   |                            |
| 3. Invoer naar het gebruik der produkten . . . . .                                      | VIII - 3                   | a) van de overwegend geldscheppende instellingen . . . . .  | XIII - 5a                  |
|   |                            | b) van de Nationale Bank van België . . . . .   | XIII - 5b                  |
|   |                            | 6-7. Opgenomen bedragen van de discontokredieten, voorschotten en acceptkredieten bij hun oorsprong door de depositobanken verleend aan de bedrijven en particulieren en aan het buitenland : |                            |
|   |                            | — Zichtbare economische bestemming . . . . .  | XIII - 6                   |
|   |                            | — Vorm en houderschap . . . . .   | XIII - 7                   |

8. Discontokredieten, voorschotten en acceptkredieten aan de bedrijven en particulieren en aan het buitenland bij hun oorsprong toegestaan door de overwegend geldscheppende instellingen en ondergebracht bij de Nationale Bank van België . . . . . XIII - 8
9. Opgenomen bedragen van de discontokredieten, voorschotten en acceptkredieten, bij hun oorsprong door de overwegend geldscheppende instellingen verleend aan de bedrijven en particulieren en aan het buitenland . . . . . XIII - 9
10. Balansen van de Nationale Bank van België . . . . . XIII - 10  
Weekstaten van de Nationale Bank van België . . . . . XIII - 10
11. Verrichtingen in postrekening . . . . . XIII - 11
12. Algemene staat der banken . . . . . XIII - 12
13. Gezamenlijke betalingen door middel van direct opeisbare bankdeposito's in Belgische franken en van tegoeden in postrekening . . . . . XIII - 13

**XIV. — Financiële instellingen andere dan overwegend geldscheppende.**

4. Voornaamste activa en passiva van het Rentenfonds . . . . . XIV - 4
5. Algemene Spaar- en Lijfrentekas :  
a) Spaarkas - Verrichtingen van de gezinnen . . . . . XIV - 5a  
b) Voornaamste posten uit de balansen van de Spaarkas . . . . . XIV - 5b  
c) Voornaamste posten uit de balansen van de Lijfrentekassen . . . . . XIV - 5c  
d) Voornaamste posten uit de balansen van de Levensverzekeringskas . . . . . XIV - 5d
6. Nationale Maatschappij voor Krediet aan de Nijverheid . . . . . XIV - 6
7. Algemene staat der private spaarkassen . . . . . XIV - 7
8. Gemeentekrediet van België . . . . . XIV - 8
9. Levensverzekeringsmaatschappijen . . . . . XIV - 9

**XV. — Financiële activa.**

1. Financiële activa in het bezit van de overheid en van de bedrijven en particulieren . . . . . XV - 1
2. Financiële activa in het bezit van de bedrijven en particulieren . . . . . XV - 2
3. Financiële activa in het bezit van de bedrijven en particulieren. — Niet-monetaire activa voor ten hoogste een jaar :  
a) Veranderingen . . . . . XV - 3a  
b) Uitstaande bedragen bij de nationale financiële instellingen . . . . . XV - 3b
4. Financiële activa in het bezit van de bedrijven en particulieren. Activa voor meer dan een jaar . . . . . XV - 4
5. Financiële activa in het bezit van de bedrijven en particulieren. Activa in Belgische franken en buitenlandse valuta's bij de nationale financiële instellingen :  
a) Veranderingen . . . . . XV - 5a  
b) Uitstaande bedragen . . . . . XV - 5b
6. Voornaamste vormen van de besparingen van particulieren beschikbaar in de Belgische volkshuishouding . . . . . XV - 6

**XVI. — Uitgiften en schulden van de overheidssector.**

1. Uitgiften in Belgische franken voor meer dan een jaar . . . . . XVI - 1
2. Voornaamste uitgiften voor meer dan een jaar van de overheidssector . . . . . XVI - 2
3. Schuld van de Schatkist :  
a) Officiële stand van de Staatsschuld . . . . . XVI - 3a  
b) Veranderingen in de Staatsschuld die aanleiding hebben gegeven tot geldbewegingen . . . . . XVI - 3b
4. Schulden in Belgische franken voor meer dan een jaar van de overheidssector :  
a) Indeling naar de debiteuren . . . . . XVI - 4a  
b) Indeling naar de houders . . . . . XVI - 4b

**XVII. — Effecten van de particuliere sector en kredieten aan de bedrijven en particulieren en aan het buitenland.**

1. Beursbedrijvigheid : omzetten, koersen en rendementspercentages . . . . . XVII - 1
2. Rendement van de vennootschappen op aandelen — jaarcijfers . . . . . XVII - 2
3. Rendement van de vennootschappen op aandelen — cumulatieve cijfers . . . . . XVII - 3

4. Uitgiften van de vennootschappen — gegevens N.I.S. XVII - 4
5. Uitgiften van de vennootschappen — gegevens N.B.B. . . . . XVII - 5
6. Verplichtingen van de bedrijven en particulieren tegenover de Belgische financiële instellingen . . . . . XVII - 6
7. Hypotheekinschrijvingen . . . . . XVII - 7
8. Disconto-, voorschotten- en acceptkredieten bij hun oorsprong verleend door de banken, de ASLK, de N.M.K.N. en de N.K.B.K. aan de bedrijven en particulieren en aan het buitenland. — Kredieten van een miljoen frank of meer waarvan de begunstigde :  
a) een Belgische ingezetene is (Indeling naar de economische sector waartoe de begunstigde behoort) . . . . . XVII - 8a  
b) een niet-ingezetene is (Indeling naar de geografische zone waar de begunstigde gevestigd is) . . . . . XVII - 8b

**XVIII. — Geldmarkt.**

1. Daggeldmarkt . . . . . XVIII - 1
2. Houderschap van het door de depositobanken gediscoteerde handelspapier en van de bankaccepten . . . . . XVIII - 2
3. Herdiscontoplafonds en maandelijkse quota's van de voorschotten in rekening-courant bij de Nationale Bank van België . . . . . XVIII - 3

**XIX. — Disconto-, rente en rendementstarieven.**

1. Nationale Bank van België :  
a) Officieel disconto- en voorschottentarief . . . . . XIX - 1a  
b) Speciale rentepercentages . . . . . XIX - 1b  
c) Gewogen gemiddelde rentevoet . . . . . XIX - 1c
2. Rentevoeten van het Herdiscontering- en Waarborginstituut . . . . . XIX - 2
3. Daggeldrente . . . . . XIX - 3
4. Rentevoet van de schatkiscertificaten en van de certificaten van het Rentenfonds . . . . . XIX - 4
5. Rentetarief voor deposito's in Belgische franken bij de banken . . . . . XIX - 5
6. Rentetarieven door de Algemene Spaar- en Lijfrentekas toegepast op gewone spaarboekjes . . . . . XIX - 6
7. Rendement van effecten met vast rendement op de Beurs te Brussel . . . . . XIX - 7
8. Rentevoet van de kasbons en obligaties uitgegeven door de openbare kredietinstellingen . . . . . XIX - 8

**XX. — Buitenlandse circulatiebanken.**

1. Discontovoet . . . . . XX - 1
2. Banque de France . . . . . XX - 2
3. Bank of England . . . . . XX - 3
4. Federal Reserve Banks . . . . . XX - 4
5. Nederlandsche Bank . . . . . XX - 5
6. Banca d'Italia . . . . . XX - 6
7. Deutsche Bundesbank . . . . . XX - 7
8. Banque Nationale Suisse . . . . . XX - 8
9. Banque des Règlements Internationaux . . . . . XX - 9

**GRAFIEKEN.**

- B.N.P. berekend door ontleding van de bestedingen . . . . . I - 4
- Conjunctuurtests . . . . . I - 5
- Aanbiedingen van werkzoekenden . . . . . II
- Industriële productie . . . . . IV - 1
- Industriële productie der landen van de Europese Economische Gemeenschap . . . . . IV - 6
- Bezoldigingen van de werknemers - Gemiddeld brutoloon per gewerkt uur . . . . . VI - 1
- Groothandelsprijzen in België . . . . . VII - 2
- Consumptieprijzen in België . . . . . VII-3a-b
- Buitenlandse handel van de B.L.E.U. . . . . VIII
- Belastingontvangsten per kalenderjaar . . . . . XI - 4
- Oorzaken van de veranderingen in de geldhoeveelheid bij de overwegend geldscheppende instellingen . . . . . XIII - 3
- Gebruiksfrequentie van de direct opeisbare bankdeposito's in Belgische franken en van de tegoeden in postrekening . . . . . XIII-13
- Algemene Spaar- en Lijfrentekas — Deposito's : overschotten of tekorten van de stortingen t.o.v. de opvragingen . . . . . XIV-5a
- Koers van de Belgische effecten op de contantmarkt . . . . . XVII - 1

## VOORNAAMSTE GEBRUIKTE AFKORTINGEN

|          |          |  |
|----------|----------|--|
|          | ASLK     | Algemene Spaar- en Lijfrentekas.                                       |
| B.L.E.U. |          | Belgisch-Luxemburgse Economische Unie.                                 |
|          | B.P.C.   | Bestuur der Postchecks.  |
|          | C.B.H.K. | Centraal Bureau voor Hypothecair Krediet.                              |
| E.E.G.   |          | Europese Economische Gemeenschap.                                      |
| E.F.M.S. |          | Europees Fonds voor Monetaire Samenwerking.                            |
| OESO     |          | Organisatie voor Economische Samenwerking en Ontwikkeling.             |
|          | H.W.I.   | Herdiscontering- en Waarborginstituut.                                 |
| I.M.F.   |          | Internationaal Monetair Fonds.   |
|          | IRES     | Université Catholique de Louvain - Institut de Recherches Economiques. |
|          | M.E.Z.   | Ministerie van Economische Zaken.                                      |
|          | N.B.B.   | Nationale Bank van België.   |
|          | N.I.L.K. | Nationaal Instituut voor Landbouwkrediet.                              |
|          | N.I.S.   | Nationaal Instituut voor de Statistiek.                                |
|          | N.K.B.K. | Nationale Kas voor Beroepskrediet.                                     |
|          | N.M.B.S. | Nationale Maatschappij der Belgische Spoorwegen.                       |
|          | N.M.H.   | Nationale Maatschappij voor de Huisvesting.                            |
|          | N.M.K.N. | Nationale Maatschappij voor Krediet aan de Nijverheid.                 |
| O.V.N.   |          | Organisatie der Verenigde Naties.                                      |
|          | R.T.T.   | Regie van Telegrafie en Telefonie.                                     |
|          | R.V.A.   | Rijksdienst voor Arbeidsvoorziening.                                   |
|          | SABENA   | Belgische Naamloze Vennootschap tot Exploitatie van het Luchtverkeer.  |

## CONVENTIONELE TEKENS

|              |   |
|--------------|---|
| —            | het gegeven bestaat niet of is niet van toepassing.               |
| .            | niet beschikbaar gegeven.   |
| %            | procent.  |
| *            | voorlopig of raming.  |
| !            | verbeterd.  |
| 0 }<br>0,0 } | nihil of minder dan de helft<br>van de laatst weerhouden eenheid. |
| p.m.         | pro memorie.  |

### VLUGGE MEDEDELING VAN DE GEGEVENS

De abonnees kunnen desgewenst de « Synthetische curve van de voornaamste gegevens van de maandelijks conjunctuurtest van de Nationale Bank » en de gegevens vermeld in de tabellen I-5a, VI-1, IX-2 en 4, X-1b en 5, XIII-3. 4a en b, 5a en 13, XV-1 tot 5, XVII-6, XVIII-1, 2, 3 en XIX-1a, b, c en 3 verkrijgen zodra zij opgemaakt zijn. De aanvragen dienen te worden gericht aan de Nationale Bank van België, Documentatiedienst, de Berlaimontlaan 5, 1000 Brussel. Hierbij dient te worden vermeld welke tabellen de abonnee wenst te ontvangen.

# I. — BEVOLKING, NATIONALE REKENINGEN EN CONJUNCTUURTESTS

## 1. BEVOLKING

(Duizenden)

Bronnen : N.I.S. en Ministerie van Tewerkstelling en Arbeid.

|   | 1976                                | 1977  | 1978  | 1979  | 1980  | 1981               | 1982  | 1983  |
|---|-------------------------------------|-------|-------|-------|-------|--------------------|-------|-------|
|   | <i>(aan het einde van het jaar)</i> |       |       |       |       |                    |       |       |
| Totale bevolking .....  | 9.823                               | 9.837 | 9.842 | 9.855 | 9.863 | 9.849 <sup>3</sup> | 9.858 | 9.853 |
| Bevolking op werkbekwame leeftijd (15 tot minder dan 65 jaar) ..... | 6.327                               | 6.370 | 6.402 | 6.446 | 6.496 | 6.461 <sup>3</sup> |       |       |
| waarvan : Mannen .....  | 3.172                               | 3.195 | 3.212 | 3.236 | 3.261 | 3.241 <sup>3</sup> |       |       |
| Vrouwen .....   | 3.155                               | 3.175 | 3.190 | 3.210 | 3.235 | 3.220 <sup>3</sup> |       |       |
|   | <i>(ramingen eind juni)</i>         |       |       |       |       |                    |       |       |
| Beroepsbevolking <sup>1</sup> .....                                 | 3.940                               | 3.966 | 3.987 | 4.043 | 4.059 | 4.065              | 4.085 |       |
| waarvan : Landbouw .....  | 128                                 | 122   | 118   | 118   | 112   | 109                | 107   |       |
| Extractieve en verwerkende nijverheid .....                         | 1.119                               | 1.078 | 1.036 | 1.009 | 989   | 941                | 909   |       |
| Bouwbedrijf .....   | 297                                 | 298   | 294   | 297   | 288   | 258                | 236   |       |
| Vervoer .....   | 265                                 | 265   | 268   | 272   | 278   | 277                | 275   |       |
| Handel, banken, verzekeringen en diensten .....                     | 1.866                               | 1.906 | 1.954 | 2.018 | 2.045 | 2.046              | 2.057 |       |
| Volledig werklozen <sup>2</sup> .....                               | 224                                 | 257   | 278   | 292   | 311   | 399                | 467   |       |
| Grensarbeiders .....  | 41                                  | 40    | 39    | 37    | 36    | 35                 | 34    |       |

<sup>1</sup> Exclusief de gewapende macht.

<sup>2</sup> Inclusief de werklozen die een opleiding en een beroepsscholing genieten.

<sup>3</sup> Telling op 1 maart 1981.

## I - 2. — VERDELING VAN HET NATIONALE PRODUKT OVER DE PRODUKTIEFACTOREN

(Ramingen in werkelijke prijzen)

(Miljarden franken)

Bron : N.I.S.

|   | 1976           | 1977           | 1978           | 1979           | 1980           | 1981           | 1982           | 1983           |
|---|----------------|----------------|----------------|----------------|----------------|----------------|----------------|----------------|
| <b>A. Inkomen uit bezoldigde arbeid<sup>1</sup> :</b>   |                |                |                |                |                |                |                |                |
| 1. Wedden en lonen van werknemers onderworpen aan de Sociale Zekerheid ..                           | 847,0          | 930,6          | 986,7          | 1.060,6        | 1.145,0        | 1.190,3        | 1.241,7        | 1.266,6        |
| 2. Wedden en lonen van werknemers onderworpen aan sommige bepalingen van de Sociale Zekerheid ..... | 38,7           | 42,4           | 46,4           | 49,9           | 53,9           | 55,8           | 59,0           | 62,1           |
| 3. Werkgeversbijdragen Sociale Zekerheid  | 213,0          | 236,0          | 246,5          | 264,5          | 286,2          | 289,8          | 292,5          | 326,3          |
| 4. Werknemers niet onderworpen aan de Sociale Zekerheid .....                                       | 356,6          | 390,9          | 426,3          | 464,9          | 513,4          | 566,7          | 606,9          | 613,6          |
| 5. Aanvullingen en correcties .....   | 58,0           | 59,8           | 64,7           | 69,3           | 74,1           | 79,1           | 93,6           | 107,3          |
| Statistische aanpassing .....   | 12,2           | - 3,3          | 10,8           | - 5,2          | - 4,3          | - 8,5          | 14,9           | 55,4           |
| <i>Totaal ...</i>   | <i>1.525,5</i> | <i>1.656,4</i> | <i>1.781,4</i> | <i>1.904,0</i> | <i>2.068,3</i> | <i>2.173,2</i> | <i>2.308,6</i> | <i>2.431,3</i> |
| <b>B. Ondernemersinkomen van zelfstandigen en van personenvennootschappen :</b>                     |                |                |                |                |                |                |                |                |
| 1. Land-, tuin- en bosbouw <sup>1</sup> .....   | 56,7           | 44,1           | 48,2           | 44,0           | 45,3           | 52,9           | 63,7           | 65,4           |
| 2. Vrije beroepen <sup>1</sup> .....  | 73,1           | 83,2           | 92,4           | 99,3           | 101,1          | 105,9          | 112,4          | 119,8          |
| 3. Handelaars en ambachtslieden <sup>1</sup> .....  | 205,8          | 218,3          | 222,8          | 228,7          | 228,1          | 226,9          | 229,8          | 246,3          |
| 4. Inkomen der personenvennootschappen <sup>2</sup>   | 11,4           | 11,8           | 13,0           | 14,3           | 13,9           | 13,8           | 16,3           | 19,5           |
| Statistische aanpassing .....   | 2,8            | - 0,7          | 2,2            | - 1,1          | - 0,8          | - 1,6          | 2,8            | 10,6           |
| <i>Totaal ...</i>   | <i>349,8</i>   | <i>356,7</i>   | <i>378,6</i>   | <i>385,2</i>   | <i>387,6</i>   | <i>397,9</i>   | <i>425,0</i>   | <i>461,6</i>   |
| <b>C. Inkomen uit vermogen toevloeiend aan particulieren<sup>1</sup> :</b>                          |                |                |                |                |                |                |                |                |
| 1. Intresten .....  | 156,8          | 179,6          | 196,4          | 232,3          | 274,1          | 317,1          | 357,1          | 383,6          |
| 2. Huur (ontvangen of toegerekend) .....  | 60,6           | 66,7           | 73,7           | 78,5           | 85,0           | 98,9           | 108,3          | 123,2          |
| 3. Dividenden, tantièmes, giften .....  | 57,4           | 58,5           | 63,0           | 61,6           | 67,0           | 80,0           | 103,2          | 130,9          |
| <i>Totaal ...</i>   | <i>274,8</i>   | <i>304,8</i>   | <i>333,1</i>   | <i>372,4</i>   | <i>426,1</i>   | <i>496,0</i>   | <i>568,6</i>   | <i>637,7</i>   |
| <b>D. Reserveringen van vennootschappen<sup>2</sup> ....</b>  | 12,7           | 11,1           | 24,6           | 25,9           | 21,5           | 9,9            | 29,3           | 42,8           |
| <b>E. Directe belastingen der vennootschappen van alle juridische vormen .....</b>                  | 72,7           | 76,4           | 81,7           | 91,9           | 89,7           | 87,5           | 112,9          | 113,9          |
| <b>F. Inkomen uit vermogen en ondernemersinkomen toevloeiend aan de overheid :</b>                  |                |                |                |                |                |                |                |                |
| 1. Toegerekende netto-huur .....  | 15,8           | 19,4           | 22,1           | 24,6           | 27,7           | 30,2           | 30,3           | 31,5           |
| 2. Intresten, dividenden, winsten .....   | - 13,6         | - 17,1         | - 23,9         | - 21,2         | - 7,3          | 1,8            | 13,9           | - 2,7          |
| <i>Totaal ...</i>   | <i>2,2</i>     | <i>2,3</i>     | <i>- 1,8</i>   | <i>3,4</i>     | <i>20,4</i>    | <i>32,0</i>    | <i>44,2</i>    | <i>28,8</i>    |
| <b>G. Intresten van de overheidsschuld .....</b>  | - 97,4         | - 116,2        | - 136,7        | - 164,6        | - 211,5        | - 289,1        | - 367,6        | - 397,1        |
| <b>Netto nationaal inkomen tegen factorkosten</b>   | <b>2.140,3</b> | <b>2.291,5</b> | <b>2.460,9</b> | <b>2.618,2</b> | <b>2.802,1</b> | <b>2.907,4</b> | <b>3.121,0</b> | <b>3.319,0</b> |
| <b>H. Afschrijvingen .....</b>  | 231,3          | 262,3          | 281,4          | 302,5          | 312,2          | 330,3          | 362,1          | 393,2          |
| <b>Bruto nationaal inkomen tegen factorkosten</b>   | <b>2.371,6</b> | <b>2.553,8</b> | <b>2.742,3</b> | <b>2.920,7</b> | <b>3.114,3</b> | <b>3.237,7</b> | <b>3.483,1</b> | <b>3.712,2</b> |
| <b>I. Indirecte belastingen .....</b>   | 307,7          | 334,3          | 363,9          | 387,7          | 412,0          | 435,8          | 475,6          | 508,2          |
| <b>J. Subsidies .....</b>   | - 36,6         | - 40,3         | - 46,8         | - 55,8         | - 50,3         | - 55,3         | - 53,2         | - 66,8         |
| <b>Bruto nationaal produkt tegen marktprijzen</b>   | <b>2.642,7</b> | <b>2.847,8</b> | <b>3.059,4</b> | <b>3.252,6</b> | <b>3.476,0</b> | <b>3.618,2</b> | <b>3.905,5</b> | <b>4.153,6</b> |

<sup>1</sup> Vóór belastingheffing.

<sup>2</sup> Na belastingheffing.

**I - 3. — BRUTO TOEGEVOEGDE WAARDE, TEGEN MARKTPRIJZEN,  
PER ACTIVITEITSKLASSE**

(Ramingen in werkelijke prijzen)

(Miljarden franken)

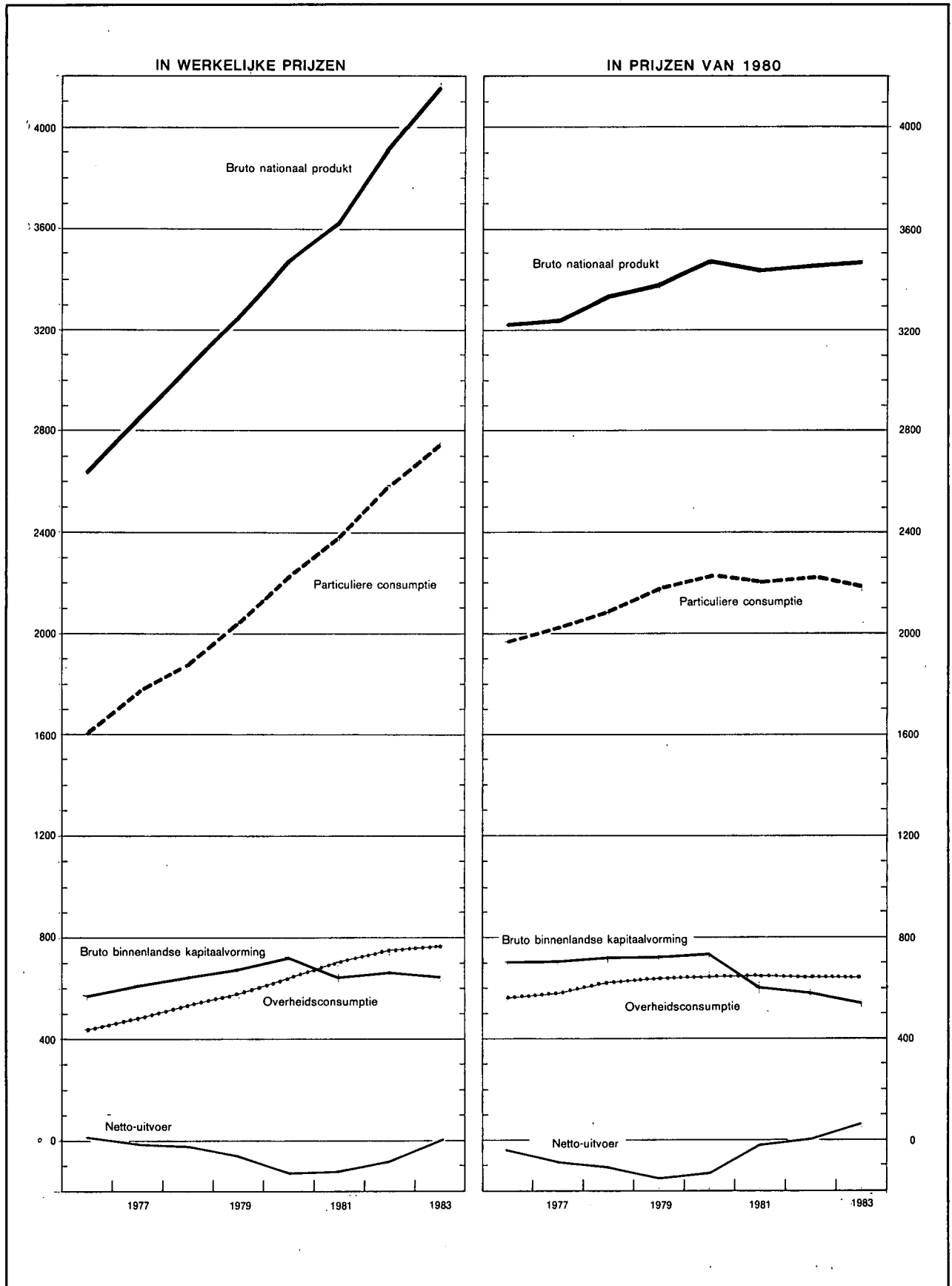
Bron : N.I.S.

|  | 1976           | 1977           | 1978           | 1979           | 1980           | 1981           | 1982           | 1983           |
|--|----------------|----------------|----------------|----------------|----------------|----------------|----------------|----------------|
| 1. Landbouw, bosbouw en visserij .....   | 76,9           | 68,3           | 76,0           | 73,2           | 76,0           | 84,4           | 97,0           | 99,8           |
| 2. Extractieve nijverheid .....  | 19,0           | 18,2           | 17,2           | 16,0           | 18,7           | 19,6           | 20,3           | 20,1           |
| 3. Verwerkende nijverheid :  |                |                |                |                |                |                |                |                |
| a) Voedingsmiddelen, dranken, tabak ...  | 131,7          | 135,5          | 147,1          | 151,1          | 157,4          | 165,3          | 188,3          | 204,1          |
| b) Textiel .....   | 38,3           | 37,5           | 37,1           | 37,7           | 40,6           | 44,1           | 46,1           | 52,3           |
| c) Kleding en schoeisel .....  | 25,7           | 24,1           | 23,1           | 23,4           | 22,7           | 22,5           | 24,5           | 25,5           |
| d) Hout en meubelen .....  | 34,1           | 36,6           | 36,4           | 37,6           | 40,3           | 39,5           | 41,8           | 43,8           |
| e) Papier, drukkerij, uitgeverij .....   | 36,2           | 39,4           | 39,9           | 44,8           | 45,0           | 46,7           | 49,8           | 50,8           |
| f) Chemie en aanverwante activiteiten ..   | 65,3           | 74,2           | 82,6           | 101,5          | 99,7           | 107,6          | 119,3          | 126,7          |
| g) Klei, ceramiek, glas, cement .....  | 33,2           | 37,7           | 36,5           | 36,7           | 39,1           | 33,4           | 35,3           | 34,7           |
| h) IJzer, staal en non ferro-metalen .....   | 49,9           | 41,4           | 51,4           | 59,4           | 54,8           | 51,4           | 49,6           | 48,1           |
| i) Metaalverwerkende nijverheid, scheeps-<br>bouw .....  | 218,8          | 236,3          | 243,5          | 241,3          | 247,6          | 246,2          | 264,9          | 285,7          |
| j) Overige nijverheid .....  | 86,9           | 100,6          | 108,0          | 116,0          | 122,5          | 123,9          | 133,9          | 149,2          |
| <i>Totaal van rubriek 3 ..</i>   | 720,1          | 763,3          | 805,6          | 849,5          | 869,7          | 880,6          | 953,5          | 1020,9         |
| 4. Bouwnijverheid .....  | 193,3          | 213,0          | 228,5          | 233,7          | 263,0          | 229,1          | 237,3          | 238,0          |
| 5. Elektriciteit, gas, water .....   | 77,6           | 86,1           | 93,5           | 105,7          | 110,1          | 119,5          | 125,9          | 148,7          |
| 6. Handel, bank- en verzekeringswezen,<br>woongebouwen :   |                |                |                |                |                |                |                |                |
| a) Handel .....  | 502,3          | 539,1          | 569,0          | 609,6          | 664,8          | 691,2          | 765,7          | 818,0          |
| b) Bank- en verzekeringswezen .....  | 108,0          | 119,5          | 135,2          | 150,7          | 160,7          | 194,5          | 222,0          | 234,9          |
| c) Woongebouwen .....  | 108,5          | 122,2          | 136,1          | 150,2          | 168,4          | 193,3          | 212,5          | 234,3          |
| <i>Totaal van de rubriek 6 ..</i>  | 718,8          | 780,8          | 840,3          | 910,5          | 993,9          | 1.079,0        | 1.200,2        | 1.287,2        |
| 7. Vervoer en verkeer .....  | 200,2          | 215,7          | 234,7          | 255,5          | 279,5          | 291,2          | 310,1          | 321,9          |
| 8. Diensten .....  | 680,3          | 761,4          | 836,9          | 901,8          | 981,0          | 1.059,6        | 1.135,8        | 1.197,0        |
| 9. Correctie voor investeringen met eigen ar-<br>beidskrachten .....   | 4,1            | 4,1            | 4,0            | 4,3            | 5,0            | 4,9            | 5,6            | 5,1            |
| 10. Intermediair verbruik van toegerekende in-<br>tresten i.v.m. kosteloze diensten van finan-<br>ciële instellingen ..... | - 35,3         | - 39,6         | - 45,1         | - 48,6         | - 45,1         | - 53,3         | - 61,9         | - 59,8         |
| 11. Aftrekbare B.T.W. op investeringen .....   | - 29,5         | - 30,3         | - 32,0         | - 34,8         | - 47,2         | - 54,0         | - 67,1         | - 69,0         |
| Statistische aanpassing .....  | - 0,1          | - 5,3          | - 10,3         | - 10,7         | - 10,3         | - 19,5         | - 12,9         | - 19,9         |
| <b>Bruto binnenlands produkt tegen marktprij-<br/>zen .....</b>  | <b>2.625,4</b> | <b>2.835,7</b> | <b>3.049,3</b> | <b>3.256,1</b> | <b>3.494,3</b> | <b>3.641,1</b> | <b>3.943,8</b> | <b>4.190,0</b> |
| 12. Saldo van de factorinkomens ontvangen<br>van en betaald aan het buitenland .....                                       | 17,3           | 12,1           | 10,1           | - 3,5          | - 18,3         | - 22,9         | - 38,3         | - 36,4         |
| <b>Bruto nationaal produkt tegen marktprijzen</b>  | <b>2.642,7</b> | <b>2.847,8</b> | <b>3.059,4</b> | <b>3.252,6</b> | <b>3.476,0</b> | <b>3.618,2</b> | <b>3.905,5</b> | <b>4.153,6</b> |

### I - 4. — B.N.P. BEREKEND DOOR ONTLEDING VAN DE BESTEDINGEN

(Miljarden franken)

Bron : N.I.S.





I - 4a. — BESTEDING VAN HET NATIONALE PRODUKT

(Ramingen in werkelijke prijzen)

(Miljarden franken)

Bron : N.I.S.

|   | 1976           | 1977           | 1978           | 1979           | 1980           | 1981           | 1982           | 1983           |
|---|----------------|----------------|----------------|----------------|----------------|----------------|----------------|----------------|
| <b>A. Particuliere consumptie :</b>   |                |                |                |                |                |                |                |                |
| 1. Voedingsmiddelen .....   | 335,1          | 349,2          | 365,2          | 379,5          | 399,0          | 411,5          | 471,1          | 521,5          |
| 2. Dranken .....  | 75,1           | 79,4           | 84,3           | 89,3           | 97,6           | 103,6          | 114,8          | 122,9          |
| 3. Tabakswaaren .....   | 28,9           | 32,1           | 31,9           | 34,4           | 35,4           | 37,6           | 45,1           | 49,2           |
| 4. Kleding en ander persoonlijk goed .....  | 130,5          | 137,2          | 143,9          | 156,1          | 173,3          | 174,4          | 193,0          | 200,3          |
| 5. Huur, belastingen, water .....   | 148,4          | 167,7          | 187,2          | 205,4          | 228,1          | 258,8          | 285,3          | 313,6          |
| 6. Verwarming en verlichting .....  | 86,8           | 91,5           | 100,4          | 118,2          | 138,4          | 161,3          | 178,5          | 183,5          |
| 7. Duurzame huishoudartikelen .....   | 175,3          | 184,5          | 186,1          | 192,2          | 215,3          | 218,0          | 225,0          | 225,7          |
| 8. Onderhoud van de woning .....  | 68,6           | 75,8           | 82,1           | 88,2           | 94,8           | 100,3          | 107,6          | 115,8          |
| 9. Persoonlijke verzorging en hygiëne .....   | 160,5          | 183,5          | 202,7          | 215,6          | 229,7          | 252,9          | 280,2          | 307,6          |
| 10. Vervoer .....   | 178,2          | 194,7          | 212,1          | 233,4          | 254,7          | 274,4          | 301,8          | 331,3          |
| 11. Verkeer : P.T.T. ....   | 12,3           | 14,5           | 16,2           | 17,5           | 18,8           | 20,2           | 22,3           | 24,4           |
| 12. Vrijtijdsbesteding .....  | 136,5          | 152,2          | 163,5          | 177,1          | 194,8          | 208,3          | 230,0          | 248,0          |
| 13. Onderwijs en onderzoek .....  | 3,4            | 3,7            | 4,0            | 4,2            | 4,4            | 4,9            | 5,4            | 6,0            |
| 14. Financiële diensten .....   | 55,5           | 62,2           | 71,8           | 81,7           | 87,1           | 103,3          | 118,4          | 126,2          |
| 15. Diverse diensten .....  | 13,3           | 15,3           | 17,3           | 19,2           | 19,3           | 20,2           | 21,3           | 22,2           |
| 16. Persoonlijke uitgaven in het buitenland .   | 46,1           | 56,0           | 61,8           | 71,6           | 78,5           | 88,2           | 82,6           | 88,6           |
| 17. Minus : uitgaven van niet-ingezetenen in België .....   | - 35,4         | - 44,3         | - 43,4         | - 50,6         | - 55,9         | - 69,7         | - 87,5         | - 109,2        |
| Statistische aanpassing .....   | - 11,0         | 6,8            | - 2,0          | 12,8           | 11,7           | 23,4           | - 3,9          | - 37,2         |
| <b>Totaal ...</b>   | <b>1.608,1</b> | <b>1.762,0</b> | <b>1.885,1</b> | <b>2.045,8</b> | <b>2.225,0</b> | <b>2.391,6</b> | <b>2.591,0</b> | <b>2.740,4</b> |
| <b>B. Overheidsconsumptie :</b>   |                |                |                |                |                |                |                |                |
| 1. Bezoldigingen en pensioenen .....  | 323,1          | 355,3          | 391,8          | 426,5          | 471,3          | 517,8          | 550,5          | 559,6          |
| 2. Lopende aankopen van goederen en diensten .....  | 93,2           | 103,9          | 117,7          | 123,4          | 129,2          | 139,2          | 144,0          | 152,3          |
| 3. Toegerekende netto-huur van administratieve en onderwijsgebouwen van de openbare besturen .....      | 15,8           | 19,4           | 22,1           | 24,6           | 27,7           | 29,9           | 30,3           | 31,5           |
| 4. Betaalde huur .....  | 2,5            | 2,8            | 3,8            | 4,1            | 4,9            | 4,6            | 5,2            | 5,3            |
| 5. Toegerekende afschrijvingen van administratieve- en onderwijsgebouwen van de openbare besturen ..... | 4,1            | 5,1            | 5,7            | 6,4            | 7,2            | 7,8            | 7,9            | 8,2            |
| 6. Afschrijvingen meubilering en materieel .  | 2,3            | 2,6            | 2,8            | 3,1            | 3,3            | 3,5            | 3,7            | 4,0            |
| <b>Totaal ...</b>   | <b>441,0</b>   | <b>489,1</b>   | <b>543,9</b>   | <b>588,1</b>   | <b>643,6</b>   | <b>702,8</b>   | <b>741,6</b>   | <b>760,9</b>   |
| <b>C. Bruto binnenlandse kapitaalvorming :</b>  |                |                |                |                |                |                |                |                |
| 1. Landbouw, bosbouw en visserij .....  | 13,5           | 14,7           | 17,2           | 16,0           | 15,3           | 14,1           | 15,2           | 15,3           |
| 2. Extractieve nijverheid .....   | 1,8            | 2,0            | 2,5            | 3,0            | 3,0            | 2,9            | 3,3            | 3,1            |
| 3. Verwerkende nijverheid .....   | 93,5           | 81,2           | 79,4           | 83,6           | 109,2          | 100,9          | 126,7          | 111,6          |
| 4. Bouwnijverheid .....   | 11,1           | 12,7           | 12,5           | 13,5           | 12,2           | 13,8           | 11,3           | 9,1            |
| 5. Elektriciteit, gas en water .....  | 33,7           | 38,4           | 39,8           | 41,9           | 39,6           | 39,0           | 42,3           | 41,2           |
| 6. Handel, bank- en verzekeringswezen .....   | 56,4           | 61,8           | 65,3           | 75,0           | 77,5           | 72,3           | 82,1           | 91,7           |
| 7. Woongebouwen .....   | 184,7          | 202,8          | 228,0          | 209,6          | 224,7          | 139,0          | 131,1          | 133,7          |
| 8. Vervoer en verkeer .....   | 57,6           | 61,7           | 73,6           | 75,2           | 86,3           | 101,2          | 103,1          | 100,0          |
| 9. Overheid en onderwijs .....  | 92,3           | 98,1           | 99,6           | 107,6          | 122,9          | 123,2          | 122,9          | 114,8          |
| 10. Andere diensten .....   | 23,9           | 29,9           | 29,0           | 36,1           | 37,6           | 37,7           | 37,3           | 39,7           |
| 11. Veranderingen der voorraden .....   | 10,0           | 7,9            | 8,4            | 19,9           | - 2,6          | - 6,9          | - 11,7         | - 3,7          |
| Statistische aanpassing .....   | - 4,0          | 2,3            | - 0,7          | 4,3            | 3,9            | 6,3            | - 1,0          | - 8,8          |
| <b>Totaal ...</b>   | <b>574,5</b>   | <b>613,5</b>   | <b>654,6</b>   | <b>685,7</b>   | <b>729,6</b>   | <b>643,5</b>   | <b>662,6</b>   | <b>647,7</b>   |
| <b>D. Netto-uitvoer van goederen en diensten :</b>  |                |                |                |                |                |                |                |                |
| 1. Factorinkomens ontvangen van het buitenland .....  | 92,5           | 97,0           | 114,1          | 134,4          | 211,9          | 349,3          | 405,2          | 369,0          |
| 2. Uitvoer van goederen en diensten .....   | 1.275,9        | 1.480,2        | 1.550,9        | 1.825,8        | 2.082,0        | 2.352,5        | 2.751,6        | 2.956,0        |
| <b>Totale uitvoer ...</b>   | <b>1.368,4</b> | <b>1.577,2</b> | <b>1.665,0</b> | <b>1.960,2</b> | <b>2.293,9</b> | <b>2.701,8</b> | <b>3.156,8</b> | <b>3.325,0</b> |
| 3. Factorinkomens betaald aan het buitenland .....  | 75,2           | 84,9           | 104,0          | 137,9          | 230,2          | 372,2          | 443,5          | 405,4          |
| 4. Invoer van goederen en diensten .....  | 1.274,1        | 1.509,1        | 1.585,2        | 1.889,3        | 2.185,9        | 2.449,3        | 2.803,0        | 2.915,0        |
| <b>Totale invoer ...</b>  | <b>1.349,3</b> | <b>1.594,0</b> | <b>1.689,2</b> | <b>2.027,2</b> | <b>2.416,1</b> | <b>2.821,5</b> | <b>3.246,5</b> | <b>3.320,5</b> |
| <b>Netto-uitvoer ...</b>  | <b>19,1</b>    | <b>- 16,8</b>  | <b>- 24,2</b>  | <b>- 67,0</b>  | <b>- 122,2</b> | <b>- 119,7</b> | <b>- 89,7</b>  | <b>4,6</b>     |
| <b>Bruto nationaal produkt tegen marktprijzen ....</b>  | <b>2.642,7</b> | <b>2.847,8</b> | <b>3.059,4</b> | <b>3.252,6</b> | <b>3.476,0</b> | <b>3.618,2</b> | <b>3.905,5</b> | <b>4.153,6</b> |

I - 4b. — BESTEDING VAN HET NATIONALE PRODUKT

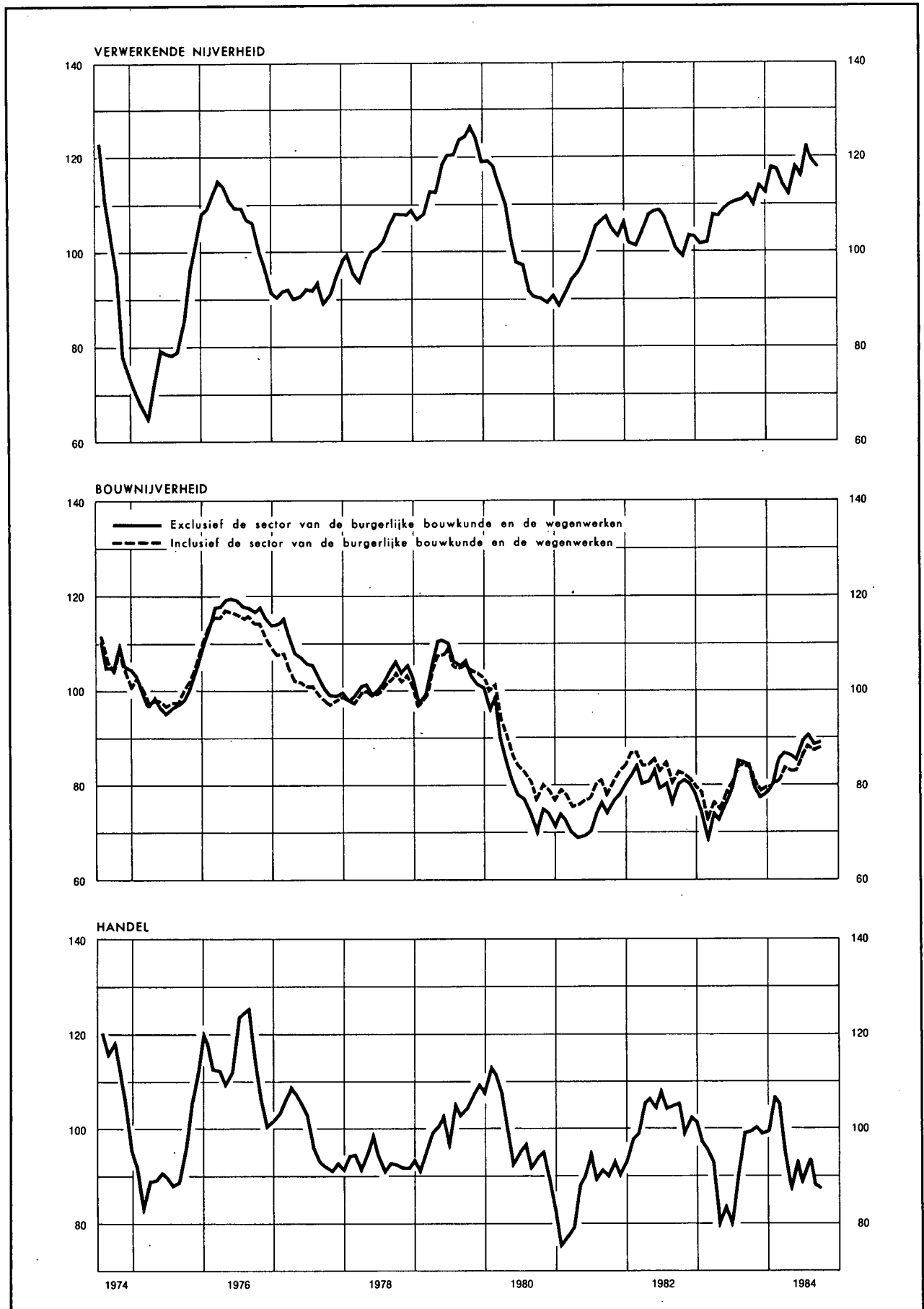
(Ramingen in prijzen van 1980 — Indexcijfers 1980 = 100)

Bron : N.I.S.

|  | 1976      | 1977      | 1978      | 1979      | 1980       | 1981      | 1982       | 1983       |
|--|-----------|-----------|-----------|-----------|------------|-----------|------------|------------|
| <b>A. Particuliere consumptie :</b>  |           |           |           |           |            |           |            |            |
| 1. Voedingsmiddelen .....  | 94        | 93        | 96        | 99        | 100        | 98        | 102        | 103        |
| 2. Dranken .....   | 89        | 89        | 91        | 94        | 100        | 96        | 98         | 97         |
| 3. Tabakswaaren .....  | 110       | 107       | 96        | 100       | 100        | 98        | 105        | 102        |
| 4. Kleding en ander persoonlijk goed .....   | 93        | 92        | 90        | 94        | 100        | 97        | 101        | 98         |
| 5. Huur, belastingen, water .....  | 88        | 90        | 93        | 97        | 100        | 104       | 106        | 108        |
| 6. Verwarming en verlichting .....   | 93        | 93        | 101       | 105       | 100        | 96        | 93         | 91         |
| 7. Duurzame huishoudartikelen .....  | 89        | 90        | 89        | 91        | 100        | 98        | 98         | 91         |
| 8. Onderhoud van de woning .....   | 95        | 96        | 97        | 99        | 100        | 100       | 102        | 101        |
| 9. Persoonlijke verzorging en hygiëne .....  | 87        | 92        | 96        | 98        | 100        | 104       | 106        | 108        |
| 10. Vervoer .....  | 91        | 95        | 98        | 102       | 100        | 98        | 99         | 100        |
| 11. Verkeer : P.T.T. ....  | 83        | 87        | 89        | 96        | 100        | 107       | 108        | 110        |
| 12. Vrijtijdsbesteding .....   | 92        | 92        | 91        | 96        | 100        | 101       | 107        | 106        |
| 13. Onderwijs en onderzoek .....   | 92        | 94        | 96        | 98        | 100        | 102       | 104        | 106        |
| 14. Financiële diensten .....  | 74        | 77        | 85        | 94        | 100        | 110       | 115        | 118        |
| 15. Diverse diensten .....   | 86        | 93        | 99        | 105       | 100        | 98        | 97         | 95         |
| 16. Persoonlijke uitgaven in het buitenland .  | 77        | 82        | 84        | 95        | 100        | 105       | 93         | 92         |
| 17. Minus : uitgaven van niet-ingezetenen in België .....  | 83        | 92        | 83        | 94        | 100        | 116       | 139        | 160        |
| <i>Totaal ...</i>  | 89        | 91        | 94        | 98        | 100        | 99        | 100        | 99         |
| <b>B. Overheidsconsumptie :</b>  |           |           |           |           |            |           |            |            |
| 1. Bezoldigingen en pensioenen .....   | 89        | 90        | 95        | 98        | 100        | 102       | 101        | 102        |
| 2. Lopende aankopen van goederen en diensten .....   | 88        | 94        | 103       | 102       | 100        | 101       | 96         | 96         |
| 3. Toegerekende huur en afschrijvingen van administratieve en onderwijsgebouwen van de openbare besturen ; betaalde huur ; afschrijvingen op meubilering en materieel van de centrale overheid ..... | 78        | 85        | 91        | 95        | 100        | 97        | 92         | 89         |
| <i>Totaal ...</i>  | 88        | 91        | 96        | 98        | 100        | 101       | 100        | 100        |
| <b>C. Bruto binnenlandse kapitaalvorming :</b>   |           |           |           |           |            |           |            |            |
| 1. Landbouw, bosbouw en visserij .....   | 102       | 105       | 119       | 107       | 100        | 88        | 89         | 85         |
| 2. Extractieve nijverheid .....  | 68        | 72        | 86        | 103       | 100        | 93        | 107        | 90         |
| 3. Verwerkende nijverheid .....  | 97        | 81        | 77        | 78        | 100        | 90        | 107        | 90         |
| 4. Bouwnijverheid .....  | 102       | 112       | 108       | 113       | 100        | 110       | 84         | 64         |
| 5. Elektriciteit, gas en water .....   | 102       | 108       | 110       | 110       | 100        | 93        | 94         | 88         |
| 6. Handel, bank- en verzekeringswezen ....   | 87        | 90        | 91        | 100       | 100        | 89        | 94         | 100        |
| 7. Woongebouwen .....  | 108       | 110       | 117       | 101       | 100        | 59        | 55         | 54         |
| 8. Vervoer en verkeer .....  | 76        | 78        | 90        | 90        | 100        | 111       | 104        | 98         |
| 9. Overheid (exclusief onderwijs) .....  | 95        | 91        | 89        | 92        | 100        | 88        | 80         | 70         |
| 10. Onderwijs .....  | 92        | 100       | 94        | 95        | 100        | 98        | 90         | 86         |
| 11. Andere diensten .....  | 79        | 93        | 85        | 101       | 100        | 94        | 87         | 88         |
| <i>Totaal ...</i>  | 96        | 97        | 99        | 99        | 100        | 83        | 81         | 76         |
| <b>D. Netto-uitvoer van goederen en diensten :</b>   |           |           |           |           |            |           |            |            |
| 1. Factorinkomens ontvangen van het buitenland .....   | 53        | 52        | 58        | 66        | 100        | 157       | 170        | 145        |
| 2. Uitvoer van goederen en diensten .....  | 76        | 86        | 89        | 96        | 100        | 103       | 107        | 107        |
| <i>Totale uitvoer ...</i>  | 74        | 82        | 86        | 93        | 100        | 108       | 113        | 110        |
| 3. Factorinkomens betaald aan het buitenland .....   | 40        | 42        | 49        | 62        | 100        | 154       | 171        | 147        |
| 4. Invoer van goederen en diensten .....   | 75        | 86        | 90        | 98        | 100        | 99        | 100        | 97         |
| <i>Totale invoer ...</i>   | 72        | 82        | 86        | 95        | 100        | 104       | 107        | 102        |
| <b>Bruto nationaal produkt tegen marktprijzen ....</b>   | <b>93</b> | <b>93</b> | <b>96</b> | <b>97</b> | <b>100</b> | <b>99</b> | <b>100</b> | <b>100</b> |

### I - 5. CONJUNCTUURTESTS

Synthetische curves per bedrijfstak.



I - 5a. — CONJUNCTUURTESTS  
 Getalwaarde van de synthetische curves

(juli 1974 - juni 1981 = 100)

|                            | Verwerkende<br>nijverheid | Bouwnijverheid<br>exclusief burgerlijke<br>bouwkunde en<br>wegenwerken | Handel <sup>1</sup> | Gezamenlijke<br>curve | Bouwnijverheid<br>inclusief burgerlijke<br>bouwkunde en<br>wegenwerken |
|----------------------------|---------------------------|--|---------------------|-----------------------|--|
| Wegingscoëfficiënten ..... | 70                        | 15   | 15                  | 100                   | p.m.   |
| 1981 Oktober .....         | 105,27                    | 76,71  | 93,59               | 99,23                 | 81,38  |
| November .....             | 103,86                    | 78,30  | 90,34               | 98,00                 | 83,09  |
| December .....             | 106,91                    | 80,46  | 93,00               | 100,86                | 84,08  |
| 1982 Januari .....         | 102,16                    | 82,61  | 98,37               | 98,66                 | 86,89  |
| Februari .....             | 101,79                    | 84,45  | 98,82               | 98,74                 | 86,80  |
| Maart .....                | 104,82                    | 80,38  | 105,27              | 101,22                | 82,85  |
| April .....                | 108,06                    | 81,05  | 106,89              | 103,83                | 84,32  |
| Mei .....                  | 108,77                    | 83,63  | 104,49              | 104,36                | 85,93  |
| Juni .....                 | 109,03                    | 79,89  | 108,48              | 104,58                | 83,17  |
| Juli .....                 | 107,55                    | 80,69  | 104,61              | 103,08                | 85,06  |
| Augustus .....             | 104,12                    | 76,68  | 104,97              | 100,13                | 81,13  |
| September .....            | 101,39                    | 80,23  | 105,28              | 98,80                 | 83,10  |
| Oktober .....              | 99,58                     | 81,25  | 99,34               | 96,79                 | 82,72  |
| November .....             | 103,78                    | 80,31  | 102,73              | 100,10                | 81,45  |
| December .....             | 103,70                    | 78,45  | 101,49              | 99,58                 | 79,80  |
| 1983 Januari .....         | 101,93                    | 74,77  | 97,32               | 97,16                 | 78,79  |
| Februari .....             | 102,32                    | 69,26  | 95,28               | 96,30                 | 73,14  |
| Maart .....                | 108,35                    | 74,06  | 92,80               | 100,87                | 76,70  |
| April .....                | 107,92                    | 72,82  | 80,36               | 98,52                 | 75,54  |
| Mei .....                  | 109,52                    | 76,54  | 83,86               | 100,72                | 78,98  |
| Juni .....                 | 110,60                    | 79,18  | 80,89               | 101,43                | 80,16  |
| Juli .....                 | 111,15                    | 85,26  | 91,32               | 104,29                | 85,96  |
| Augustus .....             | 111,20                    | 84,98  | 99,30               | 105,48                | 84,16  |
| September .....            | 112,48                    | 84,43  | 99,58               | 106,34                | 84,33  |
| Oktober .....              | 110,30                    | 79,46  | 100,54              | 104,21                | 80,40  |
| November .....             | 114,08                    | 77,66  | 99,31               | 106,40                | 79,31  |
| December .....             | 113,19                    | 78,57  | 99,56               | 105,95                | 79,59  |
| 1984 Januari .....         | 118,17                    | 80,16  | 107,17              | 110,82                | 79,84  |
| Februari .....             | 117,67                    | 85,87  | 105,15              | 111,02                | 81,43  |
| Maart .....                | 114,39                    | 87,10  | 95,08               | 107,40                | 83,75  |
| April .....                | 112,64                    | 86,64  | 88,20               | 105,07                | 83,27  |
| Mei .....                  | 118,33                    | 85,44  | 93,14               | 109,62                | 83,32  |
| Juni .....                 | 116,86                    | 89,71  | 89,05               | 108,62                | 86,62  |
| Juli .....                 | 122,60                    | 90,66  | 93,25               | 113,41                | 88,53  |
| Augustus .....             | 119,64                    | 88,52  | 88,27               | 110,27                | 87,74  |
| September .....            | 117,87                    | 88,99  | 87,52               | 108,99                | 88,32  |

<sup>1</sup> Synthese van de groothandel in elektrische huishoudtoestellen, textiel, personenwagens, schoenen, voeding en onderhoudsprodukten.

I - 5b.1 — VERWERKENDE NIJVERHEID

Getalwaarde van de synthetische curve en van haar componenten.

(juli 1974-juni 1981 = 100)

|                         | Verloop        |                           |                           | Beoordeling         |                           | Vooruitzichten  |        | Gezamenlijk |
|-------------------------|----------------|---------------------------|---------------------------|---------------------|---------------------------|-----------------|--------|-------------|
|                         | produktietempo | binnenlandse bestellingen | buitenlandse bestellingen | totale orderpositie | buitenlandse orderpositie | werkgelegenheid | vraag  |             |
| Wegingscoëfficiënten .. | 21,5           | 15,1                      | 14,7                      | 9,8                 | 8,3                       | 18,4            | 12,2   | 100         |
| 1981 Oktober .....      | 103,98         | 99,84                     | 114,67                    | 108,27              | 115,96                    | 102,30          | 97,77  | 105,27      |
| November .....          | 103,57         | 102,61                    | 106,71                    | 97,52               | 112,97                    | 105,33          | 99,16  | 103,86      |
| December .....          | 101,55         | 106,75                    | 110,15                    | 107,57              | 113,15                    | 108,06          | 106,18 | 106,91      |
| 1982 Januari .....      | 101,21         | 98,39                     | 110,82                    | 95,13               | 107,46                    | 103,54          | 97,97  | 102,16      |
| Februari .....          | 100,64         | 95,64                     | 108,53                    | 99,68               | 101,23                    | 100,75          | 106,87 | 101,79      |
| Maart .....             | 100,13         | 97,48                     | 109,68                    | 102,38              | 112,82                    | 105,21          | 112,18 | 104,82      |
| April .....             | 106,66         | 105,16                    | 111,00                    | 106,02              | 113,43                    | 106,54          | 110,86 | 108,06      |
| Mei .....               | 110,35         | 108,52                    | 111,89                    | 111,23              | 116,47                    | 102,50          | 104,86 | 108,77      |
| Juni .....              | 110,14         | 107,22                    | 117,25                    | 109,64              | 110,23                    | 101,73          | 109,14 | 109,03      |
| Juli .....              | 107,58         | 109,18                    | 111,80                    | 108,41              | 112,78                    | 103,03          | 102,96 | 107,55      |
| Augustus .....          | 104,46         | 110,39                    | 106,81                    | 100,94              | 105,71                    | 98,76           | 102,14 | 104,12      |
| September .....         | 103,73         | 104,74                    | 105,40                    | 106,68              | 104,52                    | 95,95           | 90,23  | 101,39      |
| Oktober .....           | 98,44          | 106,17                    | 102,42                    | 97,69               | 103,21                    | 96,94           | 93,14  | 99,58       |
| November .....          | 102,22         | 113,46                    | 109,36                    | 94,67               | 111,13                    | 102,42          | 92,30  | 103,78      |
| December .....          | 98,85          | 116,24                    | 102,59                    | 104,39              | 112,75                    | 101,37          | 94,96  | 103,70      |
| 1983 Januari .....      | 102,35         | 103,16                    | 101,65                    | 98,50               | 107,81                    | 102,15          | 98,47  | 101,93      |
| Februari .....          | 100,23         | 96,39                     | 104,51                    | 104,55              | 110,39                    | 104,73          | 99,81  | 102,32      |
| Maart .....             | 104,19         | 109,04                    | 115,03                    | 107,59              | 117,04                    | 107,23          | 103,20 | 108,35      |
| April .....             | 102,67         | 104,03                    | 108,89                    | 110,12              | 123,45                    | 106,17          | 111,13 | 107,92      |
| Mei .....               | 103,79         | 103,53                    | 124,44                    | 114,17              | 127,75                    | 102,43          | 103,71 | 109,52      |
| Juni .....              | 105,28         | 106,83                    | 120,79                    | 113,93              | 128,37                    | 102,27          | 110,23 | 110,60      |
| Juli .....              | 102,88         | 105,40                    | 123,44                    | 115,98              | 127,24                    | 105,81          | 111,29 | 111,15      |
| Augustus .....          | 104,50         | 106,30                    | 120,84                    | 115,64              | 126,81                    | 107,75          | 108,54 | 111,20      |
| September .....         | 104,45         | 108,49                    | 118,92                    | 122,24              | 131,15                    | 105,23          | 114,29 | 112,48      |
| Oktober .....           | 104,89         | 103,28                    | 115,72                    | 117,57              | 125,93                    | 101,96          | 118,15 | 110,30      |
| November .....          | 104,39         | 109,78                    | 114,42                    | 127,57              | 126,67                    | 107,04          | 127,30 | 114,08      |
| December .....          | 106,27         | 108,17                    | 112,00                    | 124,96              | 131,85                    | 106,12          | 121,61 | 113,19      |
| 1984 Januari .....      | 107,18         | 109,82                    | 125,61                    | 136,24              | 138,37                    | 110,09          | 122,92 | 118,17      |
| Februari .....          | 109,07         | 108,80                    | 120,96                    | 130,41              | 135,63                    | 109,10          | 130,36 | 117,67      |
| Maart .....             | 105,91         | 107,05                    | 120,00                    | 129,15              | 136,14                    | 105,87          | 117,93 | 114,39      |
| April .....             | 103,05         | 111,38                    | 112,78                    | 123,66              | 131,68                    | 104,91          | 120,87 | 112,64      |
| Mei .....               | 110,09         | 120,86                    | 125,97                    | 128,67              | 136,55                    | 104,54          | 120,79 | 118,33      |
| Juni .....              | 104,04         | 115,33                    | 115,13                    | 128,58              | 135,13                    | 115,21          | 124,14 | 116,86      |
| Juli .....              | 112,14         | 116,04                    | 126,11                    | 136,46              | 145,11                    | 117,38          | 126,47 | 122,60      |
| Augustus .....          | 109,61         | 119,08                    | 118,61                    | 133,37              | 139,52                    | 113,85          | 123,51 | 119,64      |
| September .....         | 112,41         | 115,54                    | 113,49                    | 123,90              | 137,50                    | 111,18          | 127,66 | 117,87      |

I - 5b.2 — VERWERKENDE NIJVERHEID : BRUTORESULTATEN PER SECTOR

|  | A. Beoordeling van de totale orderpositie <sup>1</sup> |                       |                       |                       |           | B. Beoordeling van de buitenlandse orderpositie <sup>1</sup> |                       |                       |                       |           | C. Beoordeling van het peil van de voorraden afgewerkte produkten <sup>1</sup> |                       |                       |                       |           |
|--|--|-----------------------|-----------------------|-----------------------|-----------|--|-----------------------|-----------------------|-----------------------|-----------|--|-----------------------|-----------------------|-----------------------|-----------|
|  | 1983   | 1984                  |                       |                       |           | 1983   | 1984                  |                       |                       |           | 1983   | 1984                  |                       |                       |           |
|  | September  | 1 <sup>e</sup> kwart. | 2 <sup>e</sup> kwart. | 3 <sup>e</sup> kwart. | September | September  | 1 <sup>e</sup> kwart. | 2 <sup>e</sup> kwart. | 3 <sup>e</sup> kwart. | September | September  | 1 <sup>e</sup> kwart. | 2 <sup>e</sup> kwart. | 3 <sup>e</sup> kwart. | September |
| <b>Gezamenlijke nijverheid</b> .....   | - 29   | - 22                  | - 24                  | - 23                  | - 27      | - 30   | - 24                  | - 27                  | - 25                  | - 26      | + 9  | + 13                  | + 13                  | + 6                   | + 7       |
| <b>I. Gebruiksgoederen</b> .....   | - 25   | - 27                  | - 31                  | - 20                  | - 18      | - 24   | - 19                  | - 28                  | - 14                  | - 17      | + 8  | + 25                  | + 22                  | + 4                   | + 4       |
| <b>II. Investeringsgoederen</b> .....  | - 45   | - 47                  | - 42                  | - 34                  | - 38      | - 38   | - 40                  | - 41                  | - 27                  | - 25      | + 2  | + 15                  | + 22                  | + 14                  | + 8       |
| <b>III. Halffabrikaten</b> .....   | - 20   | - 5                   | - 12                  | - 22                  | - 31      | - 28   | - 16                  | - 20                  | - 28                  | - 32      | + 8  | - 3                   | + 1                   | + 1                   | + 5       |
| <b>Textielnijverheid</b> .....   | - 26   | - 21                  | - 33                  | - 30                  | - 29      | - 22   | - 21                  | - 32                  | - 29                  | - 30      | + 4  | + 3                   | + 9                   | + 5                   | + 9       |
| waaronder: Wol .....   | - 13   | - 16                  | - 38                  | - 40                  | - 38      | - 2  | - 25                  | - 35                  | - 46                  | - 50      | - 16   | + 3                   | + 16                  | + 14                  | + 14      |
| Katoen .....   | - 47   | - 27                  | - 36                  | - 41                  | - 45      | - 42   | - 36                  | - 43                  | - 43                  | - 50      | + 24   | + 1                   | + 3                   | + 8                   | + 11      |
| Tricot- en kousennijverheid .....  | - 24   | - 50                  | - 34                  | - 40                  | - 30      | - 19   | - 40                  | - 36                  | - 38                  | - 39      | + 8  | + 20                  | + 16                  | + 9                   | + 11      |
| Schoen- en kledingnijverheid .....   | - 30   | - 28                  | - 43                  | - 22                  | - 19      | - 42   | - 14                  | - 32                  | - 6                   | - 8       | + 4  | + 23                  | + 21                  | - 5                   | - 9       |
| waaronder: Schoenen .....  | - 19   | - 33                  | - 63                  | - 59                  | - 59      | - 29   | - 57                  | - 73                  | - 73                  | - 73      | - 2  | + 15                  | - 6                   | - 41                  | - 56      |
| Kleding .....  | - 33   | - 28                  | - 38                  | - 13                  | - 10      | - 43   | - 11                  | - 29                  | - 1                   | - 2       | + 6  | + 23                  | + 25                  | + 2                   | 0         |
| Houtindustrie, fabricatie van houten meubelen .....                            | - 29   | - 34                  | - 35                  | - 20                  | - 23      | - 12   | - 28                  | - 40                  | - 16                  | - 11      | + 20   | + 24                  | + 30                  | + 23                  | + 21      |
| waaronder: Hout .....  | - 19   | - 16                  | - 31                  | - 7                   | - 12      | - 2  | 0                     | - 27                  | - 11                  | - 2       | - 1  | + 7                   | + 4                   | + 10                  | + 8       |
| Houten meubelen .....  | - 37   | - 48                  | - 40                  | - 28                  | - 30      | - 18   | - 43                  | - 46                  | - 18                  | - 16      | + 35   | + 37                  | + 50                  | + 33                  | + 30      |
| Papier en karton .....   | - 55   | - 6                   | + 13                  | - 9                   | - 27      | - 28   | - 13                  | + 17                  | - 7                   | - 13      | + 9  | - 6                   | + 8                   | + 13                  | + 19      |
| waaronder: Papier- en kartonfabricage .....                                    | - 69   | - 18                  | + 22                  | - 6                   | - 28      | - 28   | - 16                  | + 26                  | - 4                   | - 10      | + 33   | - 13                  | - 11                  | + 1                   | + 7       |
| Papier- en kartonverwerking .....  | - 44   | + 4                   | + 6                   | - 10                  | - 26      | - 28   | - 4                   | - 14                  | - 15                  | - 22      | - 9  | 0                     | + 23                  | + 21                  | + 27      |
| Ledernijverheid .....  | - 70   | - 55                  | - 55                  | - 66                  | - 76      | - 83   | - 54                  | - 65                  | - 81                  | - 79      | + 59   | + 41                  | + 37                  | + 49                  | + 49      |
| Plasticverwerkende industrie .....   | + 35   | + 31                  | + 43                  | + 18                  | + 8       | + 63   | + 65                  | + 71                  | + 26                  | + 38      | + 6  | - 21                  | - 27                  | - 23                  | - 16      |
| Aardolie-industrie .....   | - 19   | + 14                  | - 26                  | - 32                  | - 62      | - 14   | + 15                  | + 1                   | - 45                  | - 100     | - 17   | - 21                  | - 1                   | - 33                  | - 17      |
| Vervaardiging en eerste verwerking van metalen .....                           | - 23   | - 5                   | - 14                  | - 35                  | - 50      | - 50   | - 33                  | - 36                  | - 42                  | - 48      | + 14   | - 5                   | 0                     | + 2                   | + 1       |
| waaronder: Ferrometalen .....  | - 24   | - 2                   | - 6                   | - 30                  | - 48      | - 55   | - 38                  | - 37                  | - 43                  | - 50      | + 2  | - 5                   | - 4                   | - 3                   | - 5       |
| Non-ferrometalen .....   | - 17   | - 22                  | - 54                  | - 63                  | - 62      | - 27   | - 5                   | - 30                  | - 37                  | - 37      | + 43   | - 3                   | + 11                  | + 12                  | + 17      |
| Vervaardiging van steen, cement, glas e.a. ....                                | - 13   | - 23                  | - 23                  | - 13                  | - 22      | + 12   | + 11                  | - 4                   | + 11                  | + 12      | - 15   | + 13                  | + 23                  | + 6                   | 0         |
| waaronder: Bouwmaterialen, ceramiek voor bouw en<br>nijverheid, vlakglas ..... | - 14   | - 29                  | - 30                  | - 14                  | - 24      | - 4  | 0                     | - 10                  | + 10                  | + 15      | - 10   | + 18                  | + 30                  | + 6                   | - 3       |
| Holglas .....  | - 51   | - 18                  | - 2                   | - 25                  | - 53      | - 7  | + 4                   | - 7                   | - 12                  | - 32      | + 2  | + 13                  | + 10                  | + 17                  | + 27      |
| Chemische industrie .....  | + 6  | + 8                   | + 6                   | - 1                   | + 3       | + 6  | - 9                   | + 7                   | 0                     | + 5       | - 1  | + 1                   | 0                     | + 2                   | + 3       |
| Vervaardiging van kunstmatige en synthetische vezels ..                        | 0  | - 22                  | - 44                  | + 22                  | + 24      | 0  | + 61                  | + 56                  | + 16                  | + 16      | + 1  | + 4                   | - 5                   | - 27                  | - 21      |
| Vervaardiging van produkten uit metaal .....                                   | - 53   | - 55                  | - 43                  | - 28                  | - 18      | - 39   | - 33                  | - 36                  | - 31                  | - 35      | + 17   | + 38                  | + 26                  | + 12                  | + 11      |
| Machinebouw .....  | - 44   | - 35                  | - 27                  | - 20                  | - 21      | - 51   | - 46                  | - 41                  | - 22                  | - 27      | + 7  | - 3                   | + 7                   | + 12                  | + 2       |
| waaronder: Landbouwmachines en -tractoren .....                                | - 43   | - 65                  | - 64                  | - 33                  | - 63      | - 53   | - 63                  | - 63                  | - 31                  | - 62      | 0  | + 5                   | + 1                   | + 6                   | 0         |
| Gereedschapsmachines .....   | + 8  | + 86                  | + 81                  | + 83                  | + 100     | + 12   | + 86                  | + 100                 | + 100                 | + 100     | - 8  | - 56                  | + 8                   | + 34                  | 0         |
| Textielmachines .....  | - 68   | - 54                  | - 62                  | - 49                  | - 51      | - 71   | - 68                  | - 64                  | - 56                  | - 58      | 0  | -                     | -                     | -                     | -         |
| Motoren, compressoren, pompen .....  | - 41   | - 41                  | - 41                  | - 34                  | - 34      | - 16   | - 35                  | - 35                  | - 19                  | - 14      | - 2  | - 5                   | + 6                   | 0                     | - 8       |
| Elektrotechnische industrie .....  | - 70   | - 69                  | - 63                  | - 62                  | - 72      | - 58   | - 68                  | - 61                  | - 55                  | - 55      | + 38   | + 34                  | + 37                  | + 36                  | + 32      |
| waaronder: Elektrotechnische uitrustingsgoederen ..                            | - 74   | - 77                  | - 68                  | - 63                  | - 64      | - 55   | - 73                  | - 64                  | - 47                  | - 36      | + 30   | + 28                  | + 30                  | + 29                  | + 23      |
| Elektrische huishoudtoestellen, radio, TV .....                                | - 60   | - 55                  | - 57                  | - 62                  | - 87      | - 61   | - 55                  | - 55                  | - 66                  | - 87      | + 100  | + 100                 | + 100                 | + 100                 | + 100     |
| Automobielbouw, fabrieken van onderdelen .....                                 | 0  | + 8                   | - 8                   | 0                     | 0         | 0  | 0                     | - 9                   | 0                     | 0         | 0  | + 27                  | + 13                  | - 13                  | 0         |
| Overige transportmiddelenfabrieken .....                                       | - 81   | - 58                  | - 64                  | - 70                  | - 74      | - 88   | - 88                  | - 88                  | - 87                  | - 92      | 0  | + 16                  | + 11                  | + 21                  | + 18      |
| waaronder: Scheepsbouw .....   | - 96   | - 76                  | - 76                  | - 75                  | - 75      | - 99   | - 98                  | - 100                 | - 100                 | - 100     | 0  | -                     | -                     | -                     | -         |
| Fietsen en motorfietsen .....  | - 13   | + 54                  | + 24                  | - 12                  | - 36      | - 12   | - 12                  | - 4                   | + 4                   | - 44      | 0  | + 16                  | + 11                  | + 21                  | + 18      |

<sup>1</sup> Netto verschil tussen de percentages van de antwoorden « hoger dan normaal » en « lager dan normaal ».

## I - 5b.2 — VERWERKENDE NIJVERHEID : BRUTORESULTATEN PER SECTOR (vervolg 1)

|  | D. Produktiebelemmeringen <sup>1</sup> |      |       |      |       |                                      |      |       |      |       |                 |      |       |      |       |            |      |       |      |       |
|--|--|------|-------|------|-------|--------------------------------------|------|-------|------|-------|-----------------|------|-------|------|-------|------------|------|-------|------|-------|
|  | Geen belemmering                       |      |       |      |       | Productie belemmerd door onvoldoende |      |       |      |       |                 |      |       |      |       |            |      |       |      |       |
|  |  |      |       |      |       | vraag                                |      |       |      |       | arbeidskrachten |      |       |      |       | uitrusting |      |       |      |       |
|  | 1983                                   |      | 1984  |      |       | 1983                                 |      | 1984  |      |       | 1983            |      | 1984  |      |       | 1983       |      | 1984  |      |       |
|  | Sept.                                  | Dec. | Maart | Juni | Sept. | Sept.                                | Dec. | Maart | Juni | Sept. | Sept.           | Dec. | Maart | Juni | Sept. | Sept.      | Dec. | Maart | Juni | Sept. |
| <b>Gezamenlijke nijverheid</b> .....   | 5                                      | 4    | 5     | 7    | 8     | 82                                   | 82   | 84    | 75   | 80    | 2               | 1    | 2     | 2    | 2     | 6          | 6    | 5     | 8    | 6     |
| <b>I. Gebruiksgoederen</b> .....   | 8                                      | 5    | 7     | 15   | 13    | 81                                   | 81   | 86    | 65   | 76    | 3               | 2    | 2     | 2    | 3     | 5          | 4    | 1     | 3    | 3     |
| <b>II. Investeringsgoederen</b> .....  | 2                                      | 5    | 4     | 0    | 6     | 84                                   | 88   | 88    | 89   | 85    | 3               | 0    | 2     | 3    | 4     | 4          | 1    | 2     | 6    | 6     |
| <b>III. Halffabrikaten</b> .....   | 5                                      | 3    | 4     | 6    | 5     | 83                                   | 78   | 76    | 73   | 78    | 0               | 1    | 3     | 1    | 1     | 8          | 11   | 11    | 12   | 9     |
| <b>Textielnijverheid</b> .....   | 12                                     | 9    | 10    | 9    | 14    | 67                                   | 70   | 74    | 72   | 67    | 3               | 3    | 3     | 3    | 3     | 13         | 16   | 7     | 12   | 12    |
| <b>waaronder: Wol</b> .....  | 19                                     | 5    | 11    | 22   | 12    | 48                                   | 53   | 57    | 57   | 55    | 1               | 2    | 5     | 1    | 1     | 24         | 36   | 17    | 18   | 30    |
| Katoen .....   | 8                                      | 9    | 3     | 1    | 20    | 89                                   | 88   | 88    | 86   | 76    | 0               | 0    | 2     | 3    | 1     | 3          | 3    | 2     | 11   | 3     |
| Tricot- en kousennijverheid .....  | 10                                     | 8    | 4     | 7    | 2     | 72                                   | 72   | 90    | 78   | 81    | 6               | 5    | 1     | 4    | 1     | 3          | 5    | 1     | 5    | 7     |
| <b>Schoen- en kledingnijverheid</b> .....  | 18                                     | 5    | 13    | 21   | 10    | 66                                   | 68   | 70    | 63   | 72    | 8               | 5    | 8     | 6    | 10    | 4          | 6    | 2     | 0    | 1     |
| <b>waaronder: Schoenen</b> .....   | 38                                     | 0    | 30    | 31   | 0     | 52                                   | 44   | 57    | 60   | 88    | 0               | 1    | 0     | 0    | 3     | 0          | 4    | 0     | 0    | 0     |
| Kleding .....  | 15                                     | 6    | 10    | 19   | 12    | 68                                   | 72   | 73    | 64   | 68    | 10              | 6    | 9     | 7    | 12    | 5          | 6    | 2     | 0    | 1     |
| <b>Houtindustrie, fabricatie van houten meubelen</b> .....                                   | 9                                      | 14   | 12    | 18   | 24    | 69                                   | 74   | 75    | 67   | 65    | 0               | 1    | 0     | 1    | 0     | 10         | 5    | 8     | 11   | 5     |
| <b>waaronder: Hout</b> .....   | 4                                      | 20   | 17    | 18   | 27    | 62                                   | 57   | 58    | 56   | 63    | 0               | 3    | 0     | 0    | 0     | 14         | 11   | 15    | 18   | 9     |
| Houten meubelen .....  | 11                                     | 9    | 7     | 18   | 22    | 75                                   | 87   | 87    | 75   | 67    | 1               | 0    | 1     | 1    | 0     | 7          | 1    | 3     | 5    | 2     |
| <b>Papier en karton</b> .....  | 3                                      | 9    | 19    | 21   | 0     | 78                                   | 63   | 46    | 43   | 71    | 2               | 1    | 1     | 1    | 8     | 4          | 4    | 19    | 17   | 15    |
| <b>waaronder: Papier- en kartonfabricage</b> .....   | 0                                      | 12   | 37    | 28   | 0     | 82                                   | 54   | 33    | 12   | 58    | 0               | 0    | 0     | 0    | 7     | 0          | 3    | 13    | 26   | 30    |
| Papier- en kartonverwerking .....  | 7                                      | 5    | 4     | 17   | 0     | 74                                   | 71   | 56    | 66   | 81    | 3               | 2    | 3     | 2    | 9     | 7          | 4    | 23    | 10   | 4     |
| <b>Ledernijverheid</b> .....   | 0                                      | 7    | 7     | 7    | 16    | 100                                  | 93   | 85    | 76   | 77    | 0               | 0    | 0     | 0    | 0     | 0          | 0    | 0     | 0    | 0     |
| <b>Plasticverwerkende industrie</b> .....  | 0                                      | 0    | 0     | 0    | 0     | 70                                   | 67   | 65    | 59   | 65    | 0               | 0    | 0     | 0    | 0     | 24         | 32   | 35    | 41   | 35    |
| <b>Aardolie-industrie</b> .....  | —                                      | —    | —     | —    | —     | —                                    | —    | —     | —    | —     | —               | —    | —     | —    | —     | —          | —    | —     | —    | —     |
| <b>Vervaardiging en eerste verwerking van metalen</b> .....                                  | 1                                      | 0    | 0     | 1    | 0     | 95                                   | 85   | 82    | 81   | 87    | 0               | 0    | 4     | 2    | 0     | 3          | 7    | 6     | 4    | 1     |
| <b>waaronder: Ferrometalen</b> .....   | 0                                      | 0    | 0     | 0    | 0     | 100                                  | 87   | 85    | 83   | 85    | 0               | 0    | 5     | 2    | 0     | 0          | 5    | 1     | 1    | 1     |
| Non-ferrometalen .....   | 7                                      | 0    | 1     | 8    | 0     | 70                                   | 77   | 68    | 72   | 100   | 0               | 0    | 0     | 0    | 0     | 20         | 31   | 20    | 0    | 0     |
| <b>Vervaardiging van steen, cement, glas e.a.</b> .....                                      | 1                                      | 3    | 0     | 0    | 12    | 74                                   | 83   | 88    | 76   | 73    | 0               | 0    | 0     | 0    | 1     | 5          | 3    | 6     | 22   | 14    |
| <b>waaronder: Bouwmaterialen, ceramiek voor bouw en</b><br><b>nijverheid, vlakglas</b> ..... | 1                                      | 0    | 0     | 0    | 15    | 73                                   | 85   | 95    | 80   | 77    | 0               | 0    | 0     | 0    | 1     | 4          | 2    | 5     | 17   | 7     |
| Holglas .....  | 0                                      | 24   | 0     | 0    | 0     | 76                                   | 76   | 76    | 76   | 73    | 0               | 0    | 0     | 0    | 0     | 0          | 0    | 24    | 27   | 27    |
| <b>Chemische industrie</b> .....   | 0                                      | 0    | 0     | 0    | 0     | 96                                   | 97   | 97    | 97   | 95    | 0               | 0    | 0     | 0    | 0     | 1          | 1    | 1     | 1    | 0     |
| <b>Vervaardiging van kunstmatige en synthetische vezels</b> ..                               | 26                                     | 0    | 0     | 2    | 0     | 7                                    | 33   | 7     | 1    | 19    | 0               | 0    | 27    | 3    | 0     | 67         | 67   | 93    | 97   | 78    |
| <b>Vervaardiging van produkten uit metaal</b> .....  | 3                                      | 4    | 3     | 7    | 5     | 85                                   | 86   | 91    | 85   | 80    | 3               | 0    | 0     | 0    | 2     | 5          | 2    | 2     | 3    | 7     |
| <b>Machinebouw</b> .....   | 4                                      | 12   | 9     | 1    | 4     | 83                                   | 82   | 78    | 89   | 88    | 7               | 0    | 7     | 9    | 6     | 6          | 0    | 0     | 0    | 6     |
| <b>waaronder: Landbouwmachines en -tractoren</b> .....                                       | 0                                      | 0    | 0     | 0    | 0     | 100                                  | 100  | 100   | 99   | 100   | 0               | 0    | 0     | 1    | 0     | 0          | 0    | 0     | 0    | 0     |
| Gereedschapsmachines .....   | 0                                      | 54   | 42    | 0    | 0     | 46                                   | 46   | 0     | 42   | 50    | 54              | 0    | 58    | 58   | 50    | 0          | 0    | 0     | 0    | 50    |
| Textielmachines .....  | 0                                      | 0    | 0     | 0    | 18    | 100                                  | 100  | 95    | 100  | 75    | 0               | 0    | 5     | 0    | 7     | 0          | 0    | 0     | 0    | 0     |
| Motoren, compressoren, pompen .....  | 18                                     | 7    | 19    | 0    | 0     | 80                                   | 93   | 81    | 100  | 98    | 2               | 0    | 0     | 0    | 2     | 0          | 0    | 0     | 0    | 0     |
| <b>Elektrotechnische industrie</b> .....   | 4                                      | 4    | 3     | 0    | 4     | 96                                   | 82   | 97    | 100  | 93    | 0               | 0    | 0     | 0    | 2     | 0          | 0    | 0     | 0    | 3     |
| <b>waaronder: Elektrotechnische uitrustingsgoederen</b> ..                                   | 0                                      | 0    | 3     | 1    | 0     | 100                                  | 98   | 96    | 99   | 95    | 0               | 0    | 1     | 0    | 4     | 0          | 0    | 0     | 0    | 5     |
| Elektrische huishoudtoestellen, radio, TV .....  | 0                                      | 0    | 0     | 0    | 0     | 100                                  | 62   | 100   | 100  | 100   | 0               | 0    | 0     | 0    | 0     | 0          | 0    | 0     | 0    | 0     |
| <b>Automobilbouw, fabrieken van onderdelen</b> .....   | 0                                      | 0    | 0     | 37   | 38    | 100                                  | 100  | 100   | 0    | 62    | 0               | 0    | 0     | 0    | 0     | 0          | 0    | 0     | 0    | 0     |
| <b>Overige transportmiddelenfabrieken</b> .....  | 0                                      | 6    | 6     | 6    | 0     | 100                                  | 94   | 94    | 94   | 98    | 0               | 0    | 0     | 0    | 2     | 0          | 0    | 0     | 0    | 0     |
| <b>waaronder: Scheepsbouw</b> .....  | 0                                      | 0    | 0     | 0    | 0     | 100                                  | 100  | 100   | 100  | 97    | 0               | 0    | 0     | 0    | 3     | 0          | 0    | 0     | 0    | 0     |
| Fietsen en motorfietsen .....  | 0                                      | 36   | 36    | 36   | 0     | 100                                  | 64   | 64    | 64   | 100   | 0               | 0    | 0     | 0    | 0     | 0          | 0    | 0     | 0    | 0     |

<sup>1</sup> In procenten van de gezamenlijke ondernemingen.

## I - 5b.2 — VERWERKENDE NIJVERHEID : BRUTORESULTATEN PER SECTOR (vervolg 2)

|  | E. Beoordeling van het geïnstalleerde productievermogen <sup>1</sup> |          |       |      |           | F. Bezettingsgraad van het geïnstalleerde productievermogen (%) |          |       |      |           | G. Gemiddelde verzekerde activiteitsduur (in maanden) |                       |                       |                       |           |
|--|--|----------|-------|------|-----------|---|----------|-------|------|-----------|---|-----------------------|-----------------------|-----------------------|-----------|
|  | 1983   |          | 1984  |      |           | 1983  |          | 1984  |      |           | 1983  | 1984                  |                       |                       |           |
|  | September  | December | Maart | Juni | September | September   | December | Maart | Juni | September | September   | 1 <sup>e</sup> kwart. | 2 <sup>e</sup> kwart. | 3 <sup>e</sup> kwart. | September |
| <b>Gezamenlijke nijverheid</b> .....   | + 37   | + 31     | + 34  | + 28 | + 30      | 76,2  | 74,3     | 75,5  | 77,4 | 77,1      | 3,03  | 3,45                  | 3,37                  | 3,38                  | 3,31      |
| I. Gebruiksgoederen .....  | + 30   | + 24     | + 36  | + 33 | + 25      | 79,9  | 78,5     | 79,4  | 80,4 | 80,5      | 2,48  | 2,61                  | 2,57                  | 2,51                  | 2,36      |
| II. Investeringsgoederen .....   | + 52   | + 52     | + 50  | + 42 | + 44      | 69,4  | 65,1     | 68,0  | 69,7 | 70,8      | 4,71  | 4,98                  | 4,79                  | 4,84                  | 4,93      |
| III. Halffabrikaten .....  | + 25   | + 25     | + 27  | + 23 | + 19      | 77,8  | 74,1     | 77,8  | 80,4 | 77,2      | 3,33  | 3,47                  | 3,39                  | 3,28                  | 3,24      |
| <b>Textielnijverheid</b> .....   | + 24   | + 21     | + 23  | + 23 | + 26      | 79,5  | 77,4     | 78,3  | 78,5 | 77,4      | 2,19  | 2,20                  | 2,16                  | 2,09                  | 2,08      |
| waaronder: Wol .....   | - 2  | + 13     | + 11  | + 19 | + 26      | 87,9  | 82,6     | 85,2  | 85,1 | 82,3      | 2,34  | 2,27                  | 2,13                  | 2,03                  | 1,85      |
| Katoen .....   | + 50   | + 32     | + 34  | + 26 | + 38      | 77,3  | 75,7     | 78,9  | 78,1 | 76,3      | 2,16  | 2,27                  | 2,22                  | 2,01                  | 1,99      |
| Tricot- en kousennijverheid .....  | + 42   | + 53     | + 38  | + 26 | + 29      | 74,1  | 72,3     | 68,0  | 71,5 | 68,6      | 2,09  | 1,80                  | 2,12                  | 2,15                  | 2,27      |
| <b>Schoen- en kledingnijverheid</b> .....                                      | + 28   | + 28     | + 39  | + 39 | + 20      | 84,0  | 79,4     | 84,0  | 80,8 | 82,8      | 1,92  | 2,14                  | 1,99                  | 1,81                  | 1,75      |
| waaronder: Schoenen .....  | - 10   | + 31     | + 53  | + 46 | + 23      | 77,9  | 74,3     | 78,3  | 76,0 | 79,5      | 1,57  | 1,56                  | 1,56                  | 1,34                  | 1,43      |
| Kleding .....  | + 36   | + 28     | + 36  | + 38 | + 20      | 85,3  | 80,5     | 85,2  | 81,8 | 83,5      | 2,00  | 2,26                  | 2,08                  | 1,91                  | 1,82      |
| <b>Houtindustrie, fabricatie van houten meubelen</b> .....                     | + 29   | + 27     | + 46  | + 44 | + 32      | 79,7  | 80,9     | 78,1  | 80,5 | 83,5      | 1,74  | 1,55                  | 1,48                  | 1,60                  | 1,71      |
| waaronder: Hout .....  | + 25   | + 5      | + 18  | + 32 | + 26      | 77,6  | 81,9     | 78,6  | 82,8 | 84,1      | 2,21  | 1,88                  | 1,74                  | 1,95                  | 2,25      |
| Houten meubelen .....  | + 32   | + 43     | + 64  | + 54 | + 37      | 81,2  | 80,2     | 77,8  | 78,9 | 83,0      | 1,40  | 1,31                  | 1,30                  | 1,35                  | 1,32      |
| <b>Papier en karton</b> .....  | + 38   | + 26     | + 17  | - 17 | + 7       | 83,1  | 82,1     | 88,3  | 90,3 | 87,3      | 1,20  | 1,91                  | 1,90                  | 1,59                  | 1,45      |
| waaronder: Papier- en kartonfabricage .....                                    | + 38   | + 13     | + 9   | - 45 | - 12      | 89,5  | 90,3     | 95,8  | 96,8 | 94,6      | 1,31  | 2,40                  | 2,30                  | 1,87                  | 1,68      |
| Papier- en kartonverwerking .....  | + 38   | + 35     | + 24  | + 4  | + 21      | 78,3  | 75,8     | 82,5  | 85,5 | 81,8      | 1,13  | 1,53                  | 1,60                  | 1,38                  | 1,28      |
| <b>Ledernijverheid</b> .....   | + 7  | + 7      | + 7   | + 7  | + 7       | 82,3  | 82,2     | 84,0  | 88,2 | 81,4      | 2,02  | 2,18                  | 2,39                  | 2,03                  | 2,02      |
| <b>Plasticverwerkende industrie</b> .....                                      | + 3  | - 16     | - 10  | - 14 | - 29      | 78,9  | 77,8     | 80,4  | 81,7 | 79,3      | 2,69  | 2,72                  | 2,92                  | 2,87                  | 2,87      |
| <b>Vervaardiging en eerste verwerking van metalen</b> .....                    | + 26   | + 39     | + 42  | + 44 | + 28      | 73,7  | 66,8     | 73,7  | 76,9 | 71,4      | 1,82  | 2,11                  | 2,02                  | 1,91                  | 1,78      |
| waaronder: Ferrometalen .....  | + 30   | + 44     | + 48  | + 50 | + 25      | 71,8  | 63,8     | 71,7  | 75,5 | 70,2      | 1,60  | 1,95                  | 1,95                  | 1,87                  | 1,71      |
| Non-ferrometalen .....   | + 7  | + 11     | + 8   | + 13 | + 40      | 83,4  | 81,9     | 83,9  | 83,9 | 77,8      | 2,94  | 2,89                  | 2,40                  | 2,14                  | 2,13      |
| <b>Vervaardiging van steen, cement, glas e.a.</b> .....                        | + 36   | + 30     | + 26  | + 17 | + 19      | 74,0  | 65,0     | 73,3  | 77,0 | 77,0      | 1,78  | 1,79                  | 1,84                  | 1,97                  | 1,91      |
| waaronder: Bouwmaterialen, ceramiek voor bouw en<br>nijverheid, vlakglas ..... | + 44   | + 39     | + 39  | + 24 | + 23      | 72,9  | 61,3     | 71,2  | 74,5 | 76,3      | 1,54  | 1,55                  | 1,61                  | 1,78                  | 1,75      |
| Holglas .....  | + 2  | + 2      | + 2   | + 2  | + 25      | 78,5  | 77,3     | 77,8  | 84,6 | 77,4      | 2,85  | 2,87                  | 3,06                  | 3,00                  | 2,74      |
| <b>Chemische industrie</b> .....   | + 25   | + 9      | + 17  | + 8  | + 5       | 75,0  | 77,5     | 77,6  | 80,7 | 80,1      | —   | —                     | —                     | —                     | —         |
| Vervaardiging van kunstmatige en synthetische vezels ..                        | 0  | 0        | 0     | - 25 | - 18      | 99,2  | 96,5     | 96,5  | 99,6 | 99,6      | 2,04  | 2,18                  | 2,18                  | 2,11                  | 2,12      |
| Vervaardiging van produkten uit metaal .....                                   | + 60   | + 57     | + 63  | + 57 | + 59      | 63,0  | 63,9     | 62,8  | 67,7 | 68,3      | 2,79  | 3,40                  | 3,32                  | 3,56                  | 3,34      |
| <b>Machinebouw</b> .....   | + 37   | + 41     | + 32  | + 27 | + 29      | 73,8  | 68,0     | 74,0  | 75,3 | 74,4      | 4,74  | 5,28                  | 5,46                  | 5,61                  | 5,67      |
| waaronder: Landbouwmachines en tractoren .....                                 | + 60   | + 66     | + 66  | + 65 | + 64      | 76,0  | 58,9     | 71,8  | 75,2 | 72,6      | 5,94  | 6,37                  | 6,53                  | 5,58                  | 5,64      |
| Gereedschapsmachines .....   | + 46   | 0        | - 58  | 0    | - 50      | 95,3  | 86,0     | 95,8  | 97,9 | 87,5      | 6,07  | 13,80                 | 13,91                 | 13,66                 | 13,50     |
| Textielmachines .....  | + 55   | + 50     | + 68  | + 18 | + 51      | 73,1  | 75,6     | 78,1  | 84,5 | 85,9      | 4,45  | 4,47                  | 5,20                  | 5,60                  | 5,60      |
| Motoren, compressoren, pompen .....  | + 42   | + 62     | + 41  | + 38 | + 28      | 67,6  | 64,8     | 72,4  | 69,0 | 67,5      | 4,28  | 3,66                  | 3,92                  | 4,08                  | 4,03      |
| <b>Elektrotechnische industrie</b> .....                                       | + 47   | + 56     | + 65  | + 52 | + 62      | 74,2  | 72,5     | 68,6  | 70,1 | 70,3      | 6,02  | 6,19                  | 5,84                  | 5,80                  | 5,64      |
| waaronder: Elektrotechnische uitrustingsgoederen ...                           | + 75   | + 71     | + 73  | + 53 | + 56      | 67,4  | 66,7     | 62,3  | 64,4 | 61,4      | 5,59  | 5,60                  | 5,34                  | 5,34                  | 5,46      |
| Elektrische huishoudtoestellen, radio, TV .....                                | + 1  | + 34     | + 51  | + 51 | + 77      | 84,1  | 80,4     | 80,2  | 84,0 | 83,3      | 7,26  | 7,70                  | 7,14                  | 7,07                  | 6,21      |
| <b>Automobilbouw, fabrieken van onderdelen</b> .....                           | + 38   | 0        | + 0   | 0    | 0         | 86,3  | 87,1     | 91,1  | 88,6 | 86,4      | 2,59  | 2,59                  | 2,59                  | 2,60                  | 2,60      |
| <b>Overige transportmiddelenfabrieken</b> .....                                | + 91   | + 83     | + 85  | + 74 | + 88      | 62,9  | 61,8     | 61,7  | 65,4 | 65,7      | 11,78   | 12,18                 | 10,71                 | 10,55                 | 10,29     |
| waaronder: Scheepsbouw .....   | + 100  | + 92     | + 100 | + 79 | + 100     | 58,0  | 58,4     | 55,1  | 62,2 | 68,2      | 8,97  | 10,16                 | 7,99                  | 7,44                  | 7,04      |
| Fietsen en motorfietsen .....  | + 49   | + 28     | + 13  | + 13 | + 31      | 74,1  | 77,0     | 76,2  | 77,7 | 75,5      | 2,66  | 2,99                  | 3,02                  | 2,59                  | 2,14      |

<sup>1</sup> Netto verschil tussen de percentages van de antwoorden die aanduiden dat de capaciteit « ruim voldoende » is of « onvoldoende ».



## I 5b.2 — VERWERKENDE NIJVERHEID : BRUTORESULTATEN PER SECTOR (vervolg 3)

|  | H. Vooruitzichten omtrent de vraag tijdens de volgende drie maanden <sup>1</sup> |                       |                       |                       |           | I. Vooruitzichten omtrent de personeelsbezetting tijdens de volgende drie maanden <sup>2</sup> |                       |                       |                       |           | J. Vooruitzichten omtrent de ontwikkeling van de verkoopprijzen tijdens de volgende drie maanden <sup>2</sup> |                       |                       |                       |           |
|--|--|-----------------------|-----------------------|-----------------------|-----------|--|-----------------------|-----------------------|-----------------------|-----------|---|-----------------------|-----------------------|-----------------------|-----------|
|  | 1983   | 1984                  |                       |                       | 1983      | 1984   |                       |                       | 1983                  | 1984      |   |                       |                       |                       |           |
|  | September  | 1 <sup>e</sup> kwart. | 2 <sup>e</sup> kwart. | 3 <sup>e</sup> kwart. | September | September  | 1 <sup>e</sup> kwart. | 2 <sup>e</sup> kwart. | 3 <sup>e</sup> kwart. | September | September   | 1 <sup>e</sup> kwart. | 2 <sup>e</sup> kwart. | 3 <sup>e</sup> kwart. | September |
| <b>Gezamenlijke nijverheid</b> .....   | - 12   | + 2                   | - 5                   | - 1                   | - 2       | - 14   | - 9                   | - 8                   | - 6                   | - 10      | + 18  | + 29                  | + 21                  | + 27                  | + 27      |
| <b>I. Gebruiksgoederen</b> .....   | - 8  | + 5                   | - 14                  | - 9                   | - 9       | - 6  | - 9                   | - 5                   | + 1                   | - 6       | + 30  | + 29                  | + 23                  | + 34                  | + 33      |
| <b>II. Investeringsgoederen</b> .....  | - 12   | - 9                   | - 6                   | - 3                   | - 8       | - 25   | - 14                  | - 13                  | - 10                  | - 13      | + 11  | + 22                  | + 21                  | + 23                  | + 23      |
| <b>III. Halffabrikaten</b> .....   | - 15   | + 4                   | - 3                   | + 3                   | + 6       | - 14   | - 8                   | - 9                   | - 11                  | - 15      | + 17  | + 41                  | + 26                  | + 25                  | + 27      |
| <b>Textielnijverheid</b> .....   | - 14   | - 3                   | - 15                  | - 6                   | - 9       | - 5  | - 4                   | - 9                   | - 8                   | - 11      | + 43  | + 44                  | + 36                  | + 30                  | + 32      |
| waaronder: Wol .....   | - 26   | - 10                  | - 23                  | - 11                  | - 15      | - 10   | - 4                   | - 13                  | - 12                  | - 12      | + 36  | + 49                  | + 23                  | + 22                  | + 12      |
| Katoen .....   | - 21   | - 5                   | - 17                  | - 7                   | - 16      | - 2  | - 4                   | - 6                   | - 12                  | - 15      | + 45  | + 39                  | + 36                  | + 26                  | + 41      |
| Tricot- en kousennijverheid .....  | - 5  | - 14                  | - 33                  | - 29                  | - 24      | + 1  | - 9                   | - 8                   | - 18                  | - 14      | + 33  | + 40                  | + 36                  | + 34                  | + 37      |
| <b>Schoen- en kledingnijverheid</b> .....                                      | - 5  | - 13                  | - 27                  | - 3                   | - 9       | - 15   | - 8                   | - 2                   | + 6                   | + 1       | + 39  | + 36                  | + 33                  | + 36                  | + 34      |
| waaronder: Schoenen .....  | + 28   | + 20                  | - 21                  | + 20                  | + 27      | - 6  | + 7                   | + 4                   | + 5                   | + 10      | + 11  | + 44                  | + 27                  | + 27                  | + 22      |
| Kleding .....  | - 12   | - 19                  | - 28                  | - 7                   | - 16      | - 17   | - 11                  | - 3                   | + 6                   | - 2       | + 45  | + 34                  | + 35                  | + 38                  | + 37      |
| <b>Houtindustrie, fabricatie van houten meubelen</b> .....                     | - 15   | - 3                   | - 18                  | - 5                   | - 12      | - 8  | - 2                   | - 6                   | - 4                   | - 7       | + 39  | + 33                  | + 19                  | + 39                  | + 48      |
| waaronder: Hout .....  | - 17   | + 2                   | - 1                   | + 2                   | - 11      | 0  | + 10                  | + 15                  | + 14                  | + 5       | + 39  | + 45                  | + 20                  | + 31                  | + 44      |
| Houten meubelen .....  | - 14   | - 7                   | - 30                  | - 11                  | - 12      | - 13   | - 11                  | - 20                  | - 18                  | - 17      | + 39  | + 24                  | + 18                  | + 43                  | + 51      |
| <b>Papier en karton</b> .....  | - 23   | + 24                  | + 23                  | + 2                   | - 10      | - 13   | + 11                  | + 3                   | + 6                   | + 6       | + 23  | + 72                  | + 72                  | + 52                  | + 61      |
| waaronder: Papier- en kartonfabricage .....                                    | + 12   | + 50                  | + 44                  | + 19                  | + 14      | - 11   | + 17                  | + 4                   | + 11                  | + 17      | + 21  | + 86                  | + 92                  | + 57                  | + 75      |
| Papier- en kartonverwerking .....  | - 49   | + 4                   | + 6                   | - 10                  | - 27      | - 15   | + 6                   | + 2                   | + 3                   | - 2       | + 25  | + 63                  | + 58                  | + 49                  | + 49      |
| <b>Ledernijverheid</b> .....   | 0  | - 5                   | - 3                   | - 5                   | - 15      | - 53   | - 24                  | 0                     | - 27                  | - 40      | + 23  | + 19                  | + 5                   | + 5                   | 0         |
| <b>Plasticverwerkende industrie</b> .....                                      | - 4  | + 8                   | + 3                   | - 2                   | - 14      | - 4  | + 3                   | + 9                   | - 2                   | - 18      | + 27  | + 42                  | + 21                  | + 10                  | + 12      |
| <b>Aardolie-industrie</b> .....  | - 13   | - 5                   | - 13                  | - 13                  | - 13      | —  | —                     | —                     | —                     | —         | —   | —                     | —                     | —                     | —         |
| <b>Vervaardiging en eerste verwerking van metalen</b> .....                    | - 24   | + 4                   | - 4                   | + 8                   | + 23      | - 30   | - 23                  | - 22                  | - 26                  | - 28      | + 7   | + 51                  | + 25                  | + 30                  | + 30      |
| waaronder: Ferrometalen .....  | - 37   | + 2                   | 0                     | + 15                  | + 28      | - 35   | - 28                  | - 29                  | - 32                  | - 35      | - 1   | + 52                  | + 34                  | + 39                  | + 39      |
| Non-ferrometalen .....   | + 37   | + 15                  | - 23                  | - 25                  | + 2       | 0  | + 2                   | + 2                   | 0                     | + 3       | + 43  | + 45                  | - 19                  | - 12                  | - 9       |
| <b>Vervaardiging van steen, cement, glas e.a.</b> .....                        | - 12   | - 2                   | - 9                   | - 16                  | - 20      | - 18   | + 1                   | - 10                  | - 13                  | - 18      | + 10  | + 16                  | + 30                  | + 20                  | + 20      |
| waaronder: Bouwmaterialen, ceramiek voor bouw en<br>nijverheid, vlakglas ..... | - 17   | - 4                   | - 8                   | - 12                  | - 16      | - 21   | + 1                   | - 13                  | - 14                  | - 18      | + 5   | + 11                  | + 28                  | + 17                  | + 15      |
| Holglas .....  | - 2  | - 2                   | - 43                  | - 91                  | - 100     | 0  | 0                     | + 8                   | - 9                   | - 27      | + 51  | + 26                  | + 26                  | + 57                  | + 73      |
| <b>Chemische industrie</b> .....   | + 5  | + 9                   | 0                     | + 6                   | + 11      | + 3  | + 1                   | 0                     | 0                     | 0         | + 6   | + 7                   | + 6                   | + 3                   | + 6       |
| <b>Vervaardiging van kunstmatige en synthetische vezels</b> .....              | 0  | + 5                   | - 16                  | + 7                   | + 18      | + 2  | + 28                  | + 10                  | + 2                   | 0         | + 30  | + 20                  | + 8                   | - 4                   | - 36      |
| <b>Vervaardiging van produkten uit metaal</b> .....                            | - 22   | - 11                  | - 3                   | + 2                   | + 5       | - 19   | - 20                  | - 10                  | - 2                   | - 10      | + 15  | + 19                  | + 23                  | + 27                  | + 27      |
| <b>Machinebouw</b> .....   | - 22   | - 2                   | + 4                   | 0                     | - 1       | - 19   | - 4                   | - 1                   | + 6                   | + 3       | + 18  | + 19                  | + 16                  | + 22                  | + 28      |
| waaronder: Landbouwmachines en -tractoren .....                                | - 20   | + 24                  | + 26                  | + 22                  | + 23      | + 24   | + 39                  | - 45                  | - 30                  | - 62      | + 40  | + 7                   | 0                     | + 24                  | + 36      |
| Gereedschapsmachines .....   | - 54   | 0                     | 0                     | 0                     | 0         | - 46   | + 27                  | + 53                  | + 50                  | + 50      | + 54  | 0                     | + 19                  | + 50                  | + 50      |
| Textielmachines .....  | - 50   | - 37                  | - 15                  | 0                     | 0         | - 50   | - 50                  | + 11                  | + 10                  | - 7       | - 50  | + 26                  | + 23                  | + 20                  | + 18      |
| Motoren, compressoren, pompen .....  | + 3  | + 16                  | + 19                  | + 2                   | + 5       | - 8  | - 11                  | + 7                   | + 7                   | + 6       | + 26  | + 7                   | + 2                   | + 10                  | + 10      |
| <b>Elektrotechnische industrie</b> .....                                       | + 6  | - 13                  | - 17                  | - 5                   | - 18      | - 22   | - 33                  | - 26                  | - 32                  | - 37      | + 7   | + 25                  | + 8                   | + 27                  | + 21      |
| waaronder: Elektrotechnische uitrustingsgoederen .....                         | + 8  | - 11                  | - 9                   | + 12                  | 0         | - 29   | - 41                  | - 22                  | - 20                  | - 18      | + 10  | + 35                  | + 13                  | + 39                  | + 31      |
| Elektrische huishoudtoestellen, radio, TV .....                                | - 11   | - 19                  | - 41                  | - 47                  | - 63      | - 5  | - 27                  | - 38                  | - 56                  | - 75      | 0   | 0                     | 0                     | 0                     | 0         |
| <b>Automobielbouw, fabrieken van onderdelen</b> .....                          | 0  | + 63                  | + 13                  | 0                     | 0         | 0  | 0                     | + 13                  | + 46                  | + 38      | 0   | + 34                  | + 13                  | + 46                  | + 38      |
| <b>Overige transportmiddelenfabrieken</b> .....                                | - 27   | - 24                  | - 25                  | - 30                  | - 47      | - 39   | - 10                  | - 12                  | - 32                  | - 52      | + 42  | + 28                  | + 30                  | + 29                  | + 21      |
| waaronder: Scheepsbouw .....   | + 8  | - 22                  | - 22                  | - 23                  | - 25      | - 15   | + 31                  | + 3                   | - 34                  | - 64      | + 15  | + 8                   | + 17                  | + 17                  | + 4       |
| Fietsen en motorfietsen .....  | - 15   | + 39                  | + 27                  | - 35                  | - 36      | - 15   | + 12                  | + 5                   | - 29                  | - 51      | + 85  | + 29                  | + 10                  | + 10                  | 0         |

<sup>1</sup> Netto verschil tussen de percentages van de antwoorden « vermeerdering » en « vermindering ».

<sup>2</sup> Netto verschil tussen de percentages van de antwoorden « stijging » en « daling ».

### I - 5b.3 — VERWERKENDE NIJVERHEID

Getalwaarde van de regionale synthetische curven en van hun componenten

Vlaams gewest

(april 1980 - maart 1983 = 100)

|                         | Verloop        |                           |                           | Beoordeling         |                           | Vooruitzichten  |        | Totaal |
|-------------------------|----------------|---------------------------|---------------------------|---------------------|---------------------------|-----------------|--------|--------|
|                         | produktietempo | binnenlandse bestellingen | buitenlandse bestellingen | totale orderpositie | buitenlandse orderpositie | werkgelegenheid | vraag  |        |
| Wegingscoëfficiënten .. | 24,69          | 12,47                     | 13,16                     | 11,32               | 9,66                      | 17,55           | 11,15  | 100,0  |
| 1981 Oktober .....      | 104,26         | 102,50                    | 105,33                    | 100,63              | 110,79                    | 101,44          | 98,93  | 103,31 |
| November .....          | 101,95         | 101,31                    | 104,50                    | 98,30               | 110,96                    | 100,91          | 99,46  | 102,20 |
| December .....          | 104,82         | 100,86                    | 108,04                    | 98,60               | 106,74                    | 99,80           | 103,20 | 103,17 |
| 1982 Januari .....      | 99,41          | 104,47                    | 106,25                    | 97,54               | 108,76                    | 100,21          | 102,93 | 102,17 |
| Februari .....          | 103,39         | 100,94                    | 103,95                    | 96,29               | 104,34                    | 92,29           | 104,02 | 100,57 |
| Maart .....             | 99,51          | 104,92                    | 104,17                    | 102,01              | 107,32                    | 99,41           | 113,07 | 103,33 |
| April .....             | 101,34         | 105,66                    | 102,83                    | 101,70              | 102,77                    | 105,69          | 109,70 | 103,95 |
| Mei .....               | 104,44         | 114,97                    | 106,88                    | 105,28              | 105,55                    | 96,38           | 112,33 | 105,74 |
| Juni .....              | 105,14         | 107,34                    | 106,04                    | 101,94              | 104,46                    | 104,44          | 108,57 | 105,36 |
| Juli .....              | 104,09         | 100,54                    | 106,63                    | 104,32              | 102,97                    | 104,00          | 109,99 | 104,54 |
| Augustus .....          | 104,11         | 101,20                    | 105,00                    | 105,06              | 102,50                    | 104,25          | 110,14 | 104,51 |
| September .....         | 100,29         | 104,93                    | 102,69                    | 103,59              | 98,61                     | 106,87          | 105,00 | 103,08 |
| Oktober .....           | 101,59         | 109,49                    | 104,21                    | 103,79              | 103,24                    | 104,99          | 114,56 | 105,37 |
| November .....          | 103,44         | 112,23                    | 105,31                    | 103,05              | 101,90                    | 106,84          | 109,87 | 105,90 |
| December .....          | 102,66         | 112,58                    | 107,19                    | 104,93              | 106,72                    | 106,90          | 104,47 | 106,09 |
| 1983 Januari .....      | 100,74         | 106,47                    | 105,04                    | 108,69              | 104,49                    | 101,51          | 97,79  | 103,09 |
| Februari .....          | 101,38         | 104,81                    | 109,73                    | 115,39              | 116,34                    | 108,76          | 107,08 | 107,87 |
| Maart .....             | 101,60         | 101,81                    | 109,23                    | 111,63              | 110,31                    | 104,52          | 106,26 | 105,64 |
| April .....             | 101,37         | 96,61                     | 111,35                    | 119,15              | 119,35                    | 109,25          | 109,70 | 108,15 |
| Mei .....               | 105,56         | 110,25                    | 112,96                    | 119,56              | 131,16                    | 102,32          | 112,33 | 111,36 |
| Juni .....              | 107,22         | 110,49                    | 117,33                    | 117,80              | 119,53                    | 102,07          | 116,41 | 111,47 |
| Juli .....              | 104,86         | 100,92                    | 117,09                    | 117,01              | 121,04                    | 109,94          | 117,83 | 111,25 |
| Augustus .....          | 104,87         | 95,67                     | 117,93                    | 117,74              | 117,56                    | 119,68          | 116,64 | 112,04 |
| September .....         | 102,60         | 106,45                    | 116,16                    | 119,45              | 122,72                    | 115,17          | 128,50 | 113,81 |
| Oktober .....           | 107,01         | 107,48                    | 116,86                    | 116,48              | 119,80                    | 113,29          | 135,44 | 114,94 |
| November .....          | 106,26         | 111,80                    | 117,96                    | 134,76              | 124,49                    | 115,14          | 135,97 | 118,35 |
| December .....          | 108,61         | 110,96                    | 119,02                    | 123,97              | 118,76                    | 106,90          | 127,95 | 114,85 |
| 1984 Januari .....      | 105,83         | 117,30                    | 121,64                    | 137,28              | 125,71                    | 119,38          | 122,66 | 119,08 |
| Februari .....          | 109,23         | 106,16                    | 117,99                    | 132,86              | 126,85                    | 109,87          | 130,83 | 116,90 |
| Maart .....             | 103,30         | 97,10                     | 110,10                    | 125,96              | 122,36                    | 107,08          | 120,47 | 110,41 |
| April .....             | 101,51         | 109,14                    | 111,52                    | 122,15              | 122,98                    | 108,39          | 123,25 | 111,82 |
| Mei .....               | 101,56         | 117,06                    | 108,53                    | 121,34              | 121,11                    | 109,57          | 115,75 | 111,53 |
| Juni .....              | 99,64          | 111,44                    | 109,41                    | 122,85              | 124,41                    | 116,86          | 126,31 | 113,41 |
| Juli .....              | 109,56         | 108,07                    | 116,79                    | 131,72              | 132,78                    | 122,01          | 126,40 | 119,14 |
| Augustus .....          | 106,27         | 113,00                    | 107,83                    | 130,38              | 129,17                    | 111,73          | 120,98 | 114,85 |
| September .....         | 106,85         | 118,72                    | 107,49                    | 123,58              | 123,45                    | 111,63          | 127,42 | 115,04 |

I - 5b.3 — VERWERKENDE NIJVERHEID

Getalwaarde van de regionale synthetische curven en van hun componenten (vervolg 1)

Waals gewest

(april 1980 - maart 1983 = 100)

|                         | Verloop        |                           |                           | Beoordeling         |                           | Vooruitzichten  |        | Totaal |
|-------------------------|----------------|---------------------------|---------------------------|---------------------|---------------------------|-----------------|--------|--------|
|                         | produktietempo | binnenlandse bestellingen | buitenlandse bestellingen | totale orderpositie | buitenlandse orderpositie | werkgelegenheid | vraag  |        |
| Wegingscoëfficiënten .. | 21,36          | 14,34                     | 13,05                     | 11,43               | 11,40                     | 19,08           | 9,34   | 100,0  |
| 1981 Oktober .....      | 105,71         | 90,96                     | 109,46                    | 108,12              | 110,08                    | 105,73          | 116,98 | 105,91 |
| November .....          | 103,08         | 97,92                     | 106,11                    | 98,50               | 95,51                     | 105,42          | 114,27 | 102,84 |
| December .....          | 101,31         | 112,03                    | 101,94                    | 98,87               | 98,99                     | 108,19          | 108,31 | 104,35 |
| 1982 Januari .....      | 104,72         | 103,23                    | 112,92                    | 97,99               | 93,27                     | 109,91          | 106,16 | 104,63 |
| Februari .....          | 102,79         | 104,17                    | 101,80                    | 93,67               | 98,74                     | 110,28          | 111,79 | 103,62 |
| Maart .....             | 101,42         | 100,91                    | 102,51                    | 95,11               | 103,27                    | 104,27          | 124,53 | 103,68 |
| April .....             | 110,39         | 106,31                    | 108,63                    | 98,69               | 110,93                    | 101,38          | 113,38 | 106,86 |
| Mei .....               | 108,13         | 105,18                    | 106,81                    | 99,76               | 111,63                    | 102,75          | 105,15 | 105,67 |
| Juni .....              | 106,89         | 109,11                    | 119,57                    | 111,44              | 113,47                    | 101,71          | 105,96 | 109,06 |
| Juli .....              | 99,54          | 113,37                    | 105,80                    | 98,39               | 104,05                    | 100,72          | 97,65  | 102,77 |
| Augustus .....          | 99,07          | 111,62                    | 97,82                     | 97,34               | 94,05                     | 104,42          | 96,29  | 100,70 |
| September .....         | 96,60          | 82,90                     | 103,78                    | 97,57               | 101,33                    | 100,79          | 86,54  | 96,08  |
| Oktober .....           | 92,37          | 90,80                     | 100,38                    | 93,48               | 97,62                     | 100,53          | 82,02  | 94,51  |
| November .....          | 98,97          | 112,91                    | 107,80                    | 91,17               | 106,12                    | 100,21          | 83,34  | 100,82 |
| December .....          | 98,27          | 103,09                    | 97,01                     | 93,34               | 93,61                     | 99,09           | 86,79  | 96,79  |
| 1983 Januari .....      | 106,08         | 102,33                    | 94,71                     | 102,87              | 104,14                    | 94,36           | 94,77  | 100,18 |
| Februari .....          | 102,92         | 107,44                    | 92,34                     | 88,87               | 102,04                    | 99,70           | 90,87  | 98,74  |
| Maart .....             | 107,45         | 113,76                    | 104,03                    | 90,34               | 105,88                    | 99,05           | 96,54  | 103,15 |
| April .....             | 103,01         | 109,47                    | 97,39                     | 100,51              | 105,61                    | 110,50          | 103,97 | 104,73 |
| Mei .....               | 102,66         | 111,56                    | 112,60                    | 96,11               | 100,98                    | 94,93           | 101,12 | 102,67 |
| Juni .....              | 101,47         | 121,08                    | 103,55                    | 100,49              | 101,05                    | 100,40          | 105,96 | 104,61 |
| Juli .....              | 100,91         | 119,74                    | 112,96                    | 100,24              | 109,35                    | 103,32          | 101,69 | 106,60 |
| Augustus .....          | 96,08          | 113,56                    | 111,30                    | 97,35               | 97,59                     | 95,30           | 104,37 | 101,52 |
| September .....         | 99,58          | 104,76                    | 120,25                    | 119,46              | 103,09                    | 90,38           | 114,77 | 105,36 |
| Oktober .....           | 99,69          | 90,32                     | 108,54                    | 104,40              | 106,46                    | 92,72           | 125,04 | 101,85 |
| November .....          | 102,74         | 104,06                    | 111,82                    | 124,00              | 107,88                    | 101,52          | 133,08 | 109,73 |
| December .....          | 104,22         | 103,00                    | 104,07                    | 137,12              | 125,54                    | 103,00          | 135,19 | 112,88 |
| 1984 Januari .....      | 108,11         | 118,44                    | 120,68                    | 142,71              | 143,27                    | 95,72           | 134,79 | 119,32 |
| Februari .....          | 108,81         | 114,87                    | 110,00                    | 133,02              | 126,77                    | 106,13          | 138,23 | 116,89 |
| Maart .....             | 102,85         | 110,02                    | 104,10                    | 136,34              | 127,58                    | 100,34          | 120,88 | 111,89 |
| April .....             | 97,88          | 119,80                    | 106,31                    | 143,40              | 127,16                    | 103,00          | 125,23 | 114,20 |
| Mei .....               | 113,09         | 125,96                    | 117,69                    | 137,85              | 132,20                    | 95,60           | 135,73 | 119,32 |
| Juni .....              | 105,37         | 103,30                    | 108,19                    | 153,31              | 141,23                    | 107,88          | 133,16 | 118,08 |
| Juli .....              | 111,31         | 112,05                    | 111,88                    | 153,04              | 124,12                    | 102,25          | 130,68 | 117,80 |
| Augustus .....          | 111,15         | 128,21                    | 121,17                    | 138,44              | 123,32                    | 112,22          | 134,72 | 121,82 |
| September .....         | 113,33         | 109,05                    | 101,93                    | 124,69              | 128,54                    | 99,28           | 148,08 | 114,83 |

### I - 5b.3 — VERWERKENDE NIJVERHEID

Getalwaarde van de regionale synthetische curven en van hun componenten (vervolg 2)

Brussel (19 gemeenten)

(april 1980 - maart 1983 = 100)

|                         | Verloop        |                           |                           | Beoordeling         |                           | Vooruitzichten  |        | Totaal |
|-------------------------|----------------|---------------------------|---------------------------|---------------------|---------------------------|-----------------|--------|--------|
|                         | produktietempo | binnenlandse bestellingen | buitenlandse bestellingen | totale orderpositie | buitenlandse orderpositie | werkgelegenheid | vraag  |        |
| Wegingscoëfficiënten .. | 26,42          | 13,08                     | 17,52                     | 7,31                | 8,85                      | 14,47           | 12,35  | 100    |
| 1981 Oktober .....      | 103,43         | 106,20                    | 113,93                    | 89,95               | 92,05                     | 93,19           | 94,60  | 101,07 |
| November .....          | 104,95         | 89,73                     | 97,14                     | 83,68               | 72,04                     | 90,92           | 92,86  | 93,60  |
| December .....          | 107,41         | 94,01                     | 100,40                    | 95,43               | 84,43                     | 100,47          | 145,74 | 105,25 |
| 1982 Januari .....      | 108,18         | 105,16                    | 104,23                    | 106,05              | 86,28                     | 108,08          | 122,74 | 106,78 |
| Februari .....          | 109,78         | 98,52                     | 119,29                    | 142,12              | 96,62                     | 101,47          | 121,03 | 111,36 |
| Maart .....             | 112,98         | 101,83                    | 126,38                    | 86,52               | 102,56                    | 81,08           | 110,04 | 106,03 |
| April .....             | 109,82         | 101,69                    | 122,67                    | 108,02              | 110,27                    | 98,97           | 119,77 | 110,57 |
| Mei .....               | 112,78         | 99,82                     | 124,61                    | 150,60              | 157,76                    | 101,47          | 111,55 | 118,11 |
| Juni .....              | 107,09         | 100,07                    | 109,68                    | 101,71              | 83,62                     | 100,72          | 107,08 | 103,23 |
| Juli .....              | 89,69          | 98,76                     | 92,98                     | 75,18               | 95,68                     | 87,83           | 104,48 | 92,48  |
| Augustus .....          | 100,25         | 109,56                    | 96,06                     | 75,58               | 84,03                     | 76,18           | 98,57  | 93,80  |
| September .....         | 95,71          | 108,02                    | 97,16                     | 71,97               | 92,88                     | 105,19          | 75,26  | 94,43  |
| Oktober .....           | 105,01         | 114,30                    | 110,12                    | 68,34               | 73,61                     | 136,29          | 97,19  | 105,22 |
| November .....          | 97,46          | 127,52                    | 104,52                    | 77,82               | 92,33                     | 113,07          | 98,07  | 103,07 |
| December .....          | 97,51          | 138,80                    | 100,93                    | 87,62               | 84,45                     | 109,52          | 104,94 | 104,29 |
| 1983 Januari .....      | 97,19          | 120,73                    | 94,63                     | 111,91              | 106,71                    | 101,44          | 103,80 | 103,17 |
| Februari .....          | 87,11          | 101,17                    | 76,86                     | 122,22              | 57,91                     | 110,94          | 104,98 | 92,79  |
| Maart .....             | 104,95         | 128,56                    | 87,27                     | 140,86              | 59,50                     | 109,09          | 127,06 | 106,87 |
| April .....             | 105,19         | 122,41                    | 92,22                     | 96,20               | 42,03                     | 97,66           | 111,88 | 98,66  |
| Mei .....               | 103,93         | 98,51                     | 96,80                     | 115,12              | 48,95                     | 111,94          | 137,84 | 103,27 |
| Juni .....              | 102,55         | 131,51                    | 99,03                     | 101,71              | 54,11                     | 105,96          | 150,46 | 107,78 |
| Juli .....              | 90,75          | 154,19                    | 102,10                    | 136,29              | 62,49                     | 127,10          | 139,96 | 113,20 |
| Augustus .....          | 97,31          | 130,45                    | 91,22                     | 115,00              | 78,48                     | 99,69           | 123,51 | 103,78 |
| September .....         | 107,71         | 111,41                    | 82,69                     | 125,23              | 41,26                     | 107,75          | 123,87 | 101,21 |
| Oktober .....           | 106,60         | 125,98                    | 89,58                     | 119,61              | 82,85                     | 129,69          | 166,82 | 115,78 |
| November .....          | 109,19         | 130,04                    | 90,59                     | 107,43              | 97,88                     | 123,49          | 193,99 | 120,07 |
| December .....          | 112,46         | 124,28                    | 121,99                    | 101,46              | 102,90                    | 127,80          | 185,09 | 125,22 |
| 1984 Januari .....      | 122,13         | 139,22                    | 121,91                    | 84,27               | 55,15                     | 104,66          | 150,18 | 116,57 |
| Februari .....          | 125,55         | 154,90                    | 127,16                    | 124,09              | 87,44                     | 138,58          | 136,38 | 129,41 |
| Maart .....             | 131,37         | 127,94                    | 121,62                    | 106,94              | 79,47                     | 106,08          | 132,28 | 119,29 |
| April .....             | 109,80         | 118,79                    | 91,34                     | 91,43               | 76,21                     | 94,84           | 131,15 | 103,90 |
| Mei .....               | 105,79         | 125,37                    | 90,45                     | 122,47              | 86,02                     | 106,59          | 151,51 | 110,90 |
| Juni .....              | 84,48          | 116,80                    | 97,89                     | 115,24              | 74,18                     | 127,59          | 149,08 | 106,61 |
| Juli .....              | 90,24          | 107,32                    | 103,71                    | 116,03              | 87,18                     | 112,43          | 165,64 | 108,97 |
| Augustus .....          | 100,51         | 118,07                    | 106,63                    | 106,03              | 67,61                     | 138,91          | 160,59 | 114,35 |
| September .....         | 109,28         | 124,86                    | 114,19                    | 131,42              | 74,57                     | 144,07          | 163,31 | 122,43 |

**I - 5b.4 — VERWERKENDE NIJVERHEID : BRUTORESULTATEN PER GEWEST**

|   | A. Beoordeling van de totale orderpositie <sup>1</sup> |                       |                       |                       |          | B. Beoordeling van het peil van de voorraden afgewerkte produkten <sup>1</sup> |                       |                       |                       |          |
|---|--|-----------------------|-----------------------|-----------------------|----------|--|-----------------------|-----------------------|-----------------------|----------|
|   | 1983   | 1984                  |                       |                       |          | 1983   | 1984                  |                       |                       |          |
|   | Augustus   | 4 <sup>e</sup> kwart. | 1 <sup>e</sup> kwart. | 2 <sup>e</sup> kwart. | Augustus | Augustus   | 4 <sup>e</sup> kwart. | 1 <sup>e</sup> kwart. | 2 <sup>e</sup> kwart. | Augustus |
| <b>VLAAMS GEWEST</b>  |  |                       |                       |                       |          |  |                       |                       |                       |          |
| Gezamenlijke nijverheid .....   | - 25   | - 16                  | - 21                  | - 18                  | - 23     | + 9  | + 15                  | + 13                  | + 6                   | + 9      |
| I. Gebruiksgoederen .....   | - 20   | - 16                  | - 28                  | - 19                  | - 22     | + 7  | + 26                  | + 24                  | + 3                   | + 7      |
| II. Investeringsgoederen .....  | - 50   | - 47                  | - 41                  | - 35                  | - 39     | + 13   | + 23                  | + 14                  | + 15                  | + 13     |
| III. Halffabrikaten .....   | - 12   | + 7                   | - 1                   | - 7                   | - 15     | + 8  | - 3                   | - 1                   | + 2                   | + 9      |
| waarvan :   |  |                       |                       |                       |          |  |                       |                       |                       |          |
| Textielnijverheid (incl. kleding, tricot- en kousen-<br>nijverheid) ..... | - 23   | - 19                  | - 34                  | - 23                  | - 21     | + 6  | + 10                  | + 19                  | + 8                   | + 9      |
| Houtverwerkende nijverheid .....  | - 32   | - 44                  | - 42                  | - 22                  | - 24     | + 28   | + 34                  | + 41                  | + 27                  | + 25     |
| Papier- en kartonnijverheid (fabricage en verwer-<br>king) .....          | - 46   | - 7                   | + 21                  | - 2                   | - 18     | + 8  | + 4                   | + 18                  | + 25                  | + 30     |
| Chemische, plasticverwerkende en aardolienijver-<br>heid .....            | + 13   | + 17                  | + 14                  | + 6                   | + 6      | - 2  | - 5                   | - 8                   | - 5                   | - 2      |
| Vervaardiging van steen, cement, glas e.a. ....                           | - 21   | - 36                  | - 34                  | - 26                  | - 23     | + 10   | + 22                  | + 18                  | + 6                   | + 5      |
| Metaalverwerkende nijverheid .....  | - 40   | - 27                  | - 31                  | - 27                  | - 34     | + 10   | + 24                  | + 14                  | + 5                   | + 12     |
| <b>WAALS GEWEST</b>   |  |                       |                       |                       |          |  |                       |                       |                       |          |
| Gezamenlijke nijverheid .....   | - 37   | - 23                  | - 20                  | - 24                  | - 30     | + 10   | + 8                   | + 12                  | + 10                  | + 8      |
| I. Gebruiksgoederen .....   | - 29   | - 21                  | - 13                  | - 20                  | - 27     | + 9  | + 19                  | + 8                   | + 3                   | - 1      |
| II. Investeringsgoederen .....  | - 49   | - 31                  | - 28                  | - 17                  | - 21     | - 8  | + 13                  | + 21                  | + 15                  | + 10     |
| III. Halffabrikaten .....   | - 25   | - 14                  | - 12                  | - 29                  | - 40     | + 10   | 0                     | + 4                   | + 5                   | + 10     |
| waarvan :   |  |                       |                       |                       |          |  |                       |                       |                       |          |
| Textielnijverheid (incl. tricot- en kousenijver-<br>heid) .....           | - 21   | - 46                  | - 45                  | - 29                  | - 25     | - 17   | - 4                   | + 6                   | - 23                  | - 30     |
| Houtverwerkende nijverheid .....  | - 25   | - 15                  | - 14                  | - 33                  | - 64     | + 12   | + 16                  | + 13                  | + 30                  | + 33     |
| Papier- en kartonnijverheid (fabricage en verwer-<br>king) .....          | - 47   | - 22                  | - 6                   | - 26                  | - 37     | + 16   | + 7                   | + 7                   | + 12                  | + 21     |
| Chemische, plasticverwerkende en aardolienijver-<br>heid .....            | - 1  | 0                     | + 3                   | - 2                   | - 1      | + 10   | + 1                   | + 1                   | + 5                   | + 14     |
| Vervaardiging van steen, cement, glas e.a. ....                           | - 15   | - 15                  | - 10                  | - 1                   | - 24     | - 40   | + 13                  | + 16                  | + 7                   | + 5      |
| Metaalverwerkende nijverheid .....  | - 65   | - 37                  | - 33                  | - 27                  | - 26     | + 27   | + 16                  | + 24                  | + 23                  | + 25     |
| <b>BRUSSEL</b><br>(19 gemeenten)  |  |                       |                       |                       |          |  |                       |                       |                       |          |
| Gezamenlijke nijverheid .....   | - 33   | - 51                  | - 46                  | - 37                  | - 32     | + 46   | + 49                  | + 57                  | + 45                  | + 13     |
| I. Gebruiksgoederen .....   | - 33   | - 49                  | - 42                  | - 14                  | + 26     | + 12   | + 49                  | + 41                  | + 19                  | - 39     |
| II. Investeringsgoederen .....  | - 35   | - 59                  | - 54                  | - 50                  | - 51     | + 71   | + 53                  | + 67                  | + 64                  | + 47     |
| III. Halffabrikaten .....   | - 29   | - 30                  | - 17                  | - 23                  | - 34     |  |                       |                       |                       |          |
| waarvan :   |  |                       |                       |                       |          |  |                       |                       |                       |          |
| Papier- en kartonnijverheid (verwerking) .....                            | - 67   | - 28                  | - 43                  | - 40                  | - 64     | - 36   | - 21                  | + 14                  | - 37                  | - 29     |
| Metaalverwerkende nijverheid .....  | - 28   | - 58                  | - 53                  | - 38                  | - 29     | + 56   | + 61                  | + 73                  | + 58                  | + 18     |

<sup>1</sup> Netto verschil tussen de percentages van de antwoorden « hoger dan normaal » en « lager dan normaal ».

I - 5b.4 — VERWERKENDE NIJVERHEID : BRUTORESULTATEN PER GEWEST (vervolg 1)

|  | C. Beoordeling van het geïnstalleerde productievermogen <sup>1</sup> |          |       |      |           | D. Bezettingsgraad van het geïnstalleerde productievermogen (%) |          |       |      |           | E. Gemiddelde verzekerde activiteitsduur (maanden) |                       |                       |                       |           |
|--|--|----------|-------|------|-----------|---|----------|-------|------|-----------|--|-----------------------|-----------------------|-----------------------|-----------|
|  | 1983   |          | 1984  |      |           | 1983  |          | 1984  |      |           | 1983   | 1984                  |                       |                       |           |
|  | September  | December | Maart | Juni | September | September   | December | Maart | Juni | September | September  | 1 <sup>e</sup> kwart. | 2 <sup>e</sup> kwart. | 3 <sup>e</sup> kwart. | September |
| <b>VLAAMS GEWEST</b>   |  |          |       |      |           |   |          |       |      |           |  |                       |                       |                       |           |
| Gezamenlijke nijverheid <sup>2</sup> .....                               | + 37   | + 35     | + 39  | + 27 | + 28      | 79,0  | 77,9     | 77,8  | 80,6 | 79,9      | 3,43   | 3,64                  | 3,50                  | 3,48                  | 3,42      |
| I. Gebruiksgoederen .....  | + 15   | + 23     | + 33  | + 28 | + 28      | 86,2  | 84,6     | 85,1  | 84,9 | 83,6      | 2,86   | 2,96                  | 2,85                  | 2,84                  | 2,70      |
| II. Investeringsgoederen .....   | + 63   | + 63     | + 64  | + 43 | + 46      | 70,0  | 67,8     | 67,0  | 72,9 | 72,2      | 5,40   | 5,59                  | 5,34                  | 5,38                  | 5,37      |
| III. Halffabrikaten .....  | + 40   | + 23     | + 26  | + 15 | + 17      | 79,4  | 80,8     | 80,7  | 82,9 | 83,1      | 4,03   | 4,30                  | 4,20                  | 4,06                  | 4,07      |
| waarvan :  |  |          |       |      |           |   |          |       |      |           |  |                       |                       |                       |           |
| Textielnijverheid (inclusief kleding, tricot- en kousennijverheid) ..... | + 25   | + 25     | + 26  | + 29 | + 25      | 83,1  | 79,3     | 81,9  | 82,3 | 80,5      | 2,09   | 2,21                  | 2,14                  | 2,08                  | 2,09      |
| Houtverwerkende nijverheid .....   | + 28   | + 34     | + 54  | + 43 | + 31      | 80,2  | 81,5     | 76,8  | 80,5 | 84,1      | 1,73   | 1,53                  | 1,53                  | 1,64                  | 1,78      |
| Papier- en kartonnijverheid (fabricage en verwerking) .....              | + 67   | + 21     | + 20  | - 3  | - 8       | 84,3  | 83,0     | 86,8  | 87,4 | 87,7      | 1,29   | 2,30                  | 2,05                  | 1,62                  | 1,47      |
| Vervaardiging van steen, cement, glas e.a. ....                          | + 65   | + 63     | + 56  | + 51 | + 54      | 70,5  | 64,6     | 67,0  | 73,5 | 75,5      | 2,61   | 2,60                  | 2,62                  | 2,72                  | 2,64      |
| Metaalverwerkende nijverheid .....                                       | + 42   | + 43     | + 46  | + 31 | + 38      | 77,7  | 77,3     | 76,7  | 79,6 | 77,7      | 4,83   | 5,10                  | 4,87                  | 4,87                  | 4,76      |
| <b>WAALS GEWEST</b>  |  |          |       |      |           |   |          |       |      |           |  |                       |                       |                       |           |
| Gezamenlijke nijverheid <sup>2</sup> .....                               | + 38   | + 40     | + 42  | + 33 | + 37      | 72,2  | 69,7     | 71,8  | 74,5 | 71,0      | 3,03   | 3,44                  | 3,39                  | 3,36                  | 3,28      |
| I. Gebruiksgoederen .....  | + 34   | + 34     | + 48  | .    | + 34      | 74,4  | 73,5     | 74,8  | .    | 70,3      | 1,88   | 2,19                  | 2,32                  | 2,03                  | 1,75      |
| II. Investeringsgoederen .....   | + 41   | + 43     | + 43  | + 34 | + 29      | 72,5  | 69,4     | 70,0  | 72,7 | 73,5      | 4,73   | 5,34                  | 5,27                  | 5,31                  | 5,31      |
| III. Halffabrikaten .....  | + 19   | + 35     | + 38  | + 37 | + 21      | 73,0  | 64,8     | 74,3  | 77,8 | 69,7      | 1,66   | 1,87                  | 1,83                  | 1,79                  | 1,67      |
| waarvan :  |  |          |       |      |           |   |          |       |      |           |  |                       |                       |                       |           |
| Textielnijverheid (inclusief tricot- en kousennijverheid) .....          | 0  | + 21     | + 27  | - 2  | + 19      | 78,3  | 71,2     | 73,1  | 77,2 | 64,7      | 2,25   | 2,60                  | 2,61                  | 2,67                  | 2,42      |
| Houtverwerkende nijverheid .....   | + 39   | + 27     | + 55  | + 39 | + 49      | 75,0  | 72,9     | 79,8  | 80,8 | 70,0      | 1,14   | 1,62                  | 1,83                  | 1,59                  | 1,31      |
| Papier- en kartonnijverheid (fabricage en verwerking) .....              | - 1  | + 25     | + 3   | - 16 | + 25      | 83,7  | 82,7     | 90,3  | 92,0 | 86,8      | 1,51   | 1,51                  | 1,73                  | 1,63                  | 1,52      |
| Vervaardiging van steen, cement, glas e.a. ....                          | + 10   | + 14     | + 5   | - 2  | + 9       | 82,5  | 81,0     | 80,2  | 84,4 | 83,8      | 1,77   | 1,85                  | 1,87                  | 2,02                  | 2,05      |
| Metaalverwerkende nijverheid .....                                       | + 49   | + 46     | + 49  | + 45 | + 41      | 68,7  | 65,9     | 66,7  | 69,7 | 69,4      | 4,89   | 5,55                  | 5,50                  | 5,50                  | 5,48      |
| <b>BRUSSEL</b><br>(19 gemeenten)   |  |          |       |      |           |   |          |       |      |           |  |                       |                       |                       |           |
| Gezamenlijke nijverheid <sup>2</sup> .....                               | + 50   | + 60     | + 63  | + 56 | + 51      | 75,3  | 71,7     | 76,6  | 76,9 | 75,6      | 3,65   | 3,63                  | 3,91                  | 4,08                  | 4,00      |
| I. Gebruiksgoederen .....  | + 68   | + 62     | + 63  | .    | + 36      | 66,9  | 62,8     | 70,8  | .    | 70,1      | 1,66   | 2,07                  | 3,10                  | 2,51                  | 1,55      |
| II. Investeringsgoederen .....   | + 46   | + 58     | + 60  | + 61 | + 52      | 79,9  | 76,6     | 81,9  | 77,9 | 79,9      | 5,00   | 4,88                  | 5,01                  | 5,46                  | 5,69      |
| III. Halffabrikaten .....  | + 45   | + 67     | + 70  | + 76 | + 63      | 70,8  | 65,1     | 63,4  | 74,1 | 70,5      | 1,40   | 1,14                  | 1,23                  | 1,26                  | 1,21      |
| waarvan :  |  |          |       |      |           |   |          |       |      |           |  |                       |                       |                       |           |
| Papier- en kartonnijverheid (verwerking) .....                           | + 6  | + 1      | + 12  | - 74 | + 11      | 81,5  | 76,7     | 76,6  | 81,8 | 78,6      | 1,84   | 1,34                  | 1,29                  | 1,52                  | 1,37      |
| Metaalverwerkende nijverheid .....                                       | + 58   | + 67     | + 68  | + 65 | + 65      | 74,4  | 72,7     | 76,9  | 77,9 | 74,8      | 4,23   | 4,24                  | 4,60                  | 4,84                  | 4,76      |

<sup>1</sup> Netto verschil tussen de percentages van de antwoorden die aanduiden dat de capaciteit « ruim voldoende » is of « onvoldoende ».

<sup>2</sup> De chemische nijverheid en de aardolienijverheid niet inbegrepen.

I - 5b.4 — VERWERKENDE NIJVERHEID : BRUTORESULTATEN PER GEWEST (vervolg 2)

|  | F. Vooruitzichten omtrent de vraag tijdens de volgende drie maanden <sup>1</sup> |                       |                       |                       |           | G. Vooruitzichten omtrent de personeelsbezetting tijdens de volgende drie maanden <sup>1</sup> |                       |                       |                       |           | H. Vooruitzichten omtrent de ontwikkeling van de verkoopprijzen tijdens de volgende drie maanden <sup>2</sup> |                       |                       |                       |           |
|--|--|-----------------------|-----------------------|-----------------------|-----------|--|-----------------------|-----------------------|-----------------------|-----------|---|-----------------------|-----------------------|-----------------------|-----------|
|  | 1983   | 1984                  |                       |                       |           | 1983   | 1984                  |                       |                       |           | 1983  | 1984                  |                       |                       |           |
|  | September  | 1 <sup>e</sup> kwart. | 2 <sup>e</sup> kwart. | 3 <sup>e</sup> kwart. | September | September  | 1 <sup>e</sup> kwart. | 2 <sup>e</sup> kwart. | 3 <sup>e</sup> kwart. | September | September   | 1 <sup>e</sup> kwart. | 2 <sup>e</sup> kwart. | 3 <sup>e</sup> kwart. | September |
| <b>VLAAMS GEWEST</b>   |  |                       |                       |                       |           |  |                       |                       |                       |           |   |                       |                       |                       |           |
| Gezamenlijke nijverheid .....  | - 6  | - 2                   | - 6                   | - 5                   | - 6       | - 8  | - 2                   | - 6                   | - 5                   | - 10      | + 22  | + 28                  | + 21                  | + 25                  | + 25      |
| I. Gebruiksgoederen .....  | - 3  | - 3                   | - 12                  | - 10                  | - 14      | - 6  | - 5                   | - 8                   | - 7                   | - 14      | + 17  | + 16                  | + 11                  | + 21                  | + 16      |
| II. Investeringsgoederen .....   | - 4  | - 12                  | - 2                   | - 6                   | - 9       | - 23   | - 3                   | - 13                  | - 15                  | - 21      | + 31  | + 31                  | + 26                  | + 32                  | + 36      |
| III. Halffabrikaten .....  | - 7  | + 6                   | - 3                   | + 2                   | + 2       | + 3  | + 3                   | + 1                   | + 3                   | - 2       | + 18  | + 34                  | + 23                  | + 23                  | + 22      |
| waarvan :  |  |                       |                       |                       |           |  |                       |                       |                       |           |   |                       |                       |                       |           |
| Textielnijverheid (inclusief kleding, tricot- en kousennijverheid) ..... | - 8  | - 4                   | - 11                  | - 4                   | - 8       | - 7  | - 2                   | - 4                   | - 5                   | - 7       | + 35  | + 34                  | + 31                  | + 28                  | + 28      |
| Houtverwerkende nijverheid .....   | - 17   | - 13                  | - 26                  | - 6                   | - 11      | - 9  | - 8                   | - 13                  | - 7                   | - 7       | + 39  | + 25                  | + 17                  | + 40                  | + 48      |
| Papier- en kartonnijverheid (fabricage en verwerking) .....              | - 36   | - 10                  | + 1                   | - 6                   | - 12      | - 1  | + 4                   | 0                     | + 10                  | + 10      | + 27  | + 62                  | + 68                  | + 56                  | + 56      |
| Chemische, plasticverwerkende en aardolienijverheid .....                | + 5  | + 8                   | + 1                   | + 2                   | + 4       | + 2  | + 1                   | + 3                   | + 3                   | - 1       | + 10  | + 13                  | + 8                   | + 4                   | + 9       |
| Vervaardiging van steen, cement, glas e.a. ....                          | - 44   | - 28                  | - 10                  | - 24                  | - 35      | - 35   | 0                     | - 4                   | - 19                  | - 31      | + 7   | + 29                  | + 24                  | + 24                  | + 28      |
| Metaalverwerkende nijverheid .....                                       | + 3  | 0                     | - 2                   | - 6                   | - 9       | - 11   | - 2                   | - 11                  | - 10                  | - 20      | + 27  | + 27                  | + 18                  | + 28                  | + 26      |
| <b>WAALS GEWEST</b>  |  |                       |                       |                       |           |  |                       |                       |                       |           |   |                       |                       |                       |           |
| Gezamenlijke nijverheid .....  | - 21   | - 28                  | - 3                   | + 1                   | + 1       | - 30   | - 22                  | - 18                  | - 19                  | - 24      | + 14  | + 26                  | + 24                  | + 24                  | + 30      |
| I. Gebruiksgoederen .....  | - 13   | - 9                   | - 22                  | - 33                  | - 34      | - 19   | - 3                   | - 7                   | - 8                   | - 25      | + 45  | + 25                  | + 34                  | + 47                  | + 56      |
| II. Investeringsgoederen .....   | - 19   | - 32                  | + 3                   | + 1                   | - 2       | - 31   | - 24                  | - 13                  | - 9                   | - 12      | + 8   | + 7                   | + 16                  | + 10                  | + 11      |
| III. Halffabrikaten .....  | - 26   | - 26                  | 0                     | + 8                   | + 15      | - 31   | - 23                  | - 24                  | - 29                  | - 33      | + 8   | + 42                  | + 30                  | + 29                  | + 38      |
| waarvan :  |  |                       |                       |                       |           |  |                       |                       |                       |           |   |                       |                       |                       |           |
| Textielnijverheid (inclusief tricot- en kousennijverheid) .....          | + 4  | - 15                  | - 27                  | - 28                  | - 47      | + 23   | + 2                   | - 18                  | - 5                   | - 30      | + 81  | + 59                  | + 62                  | + 48                  | + 35      |
| Houtverwerkende nijverheid .....   | - 17   | - 28                  | - 9                   | - 23                  | - 25      | - 17   | + 27                  | 0                     | - 22                  | - 54      | + 28  | + 58                  | + 50                  | + 69                  | + 81      |
| Papier- en kartonnijverheid (fabricage en verwerking) .....              | + 2  | + 15                  | + 37                  | + 8                   | - 4       | - 34   | + 11                  | + 3                   | + 6                   | + 7       | + 26  | + 84                  | + 84                  | + 52                  | + 70      |
| Chemische, plasticverwerkende en aardolienijverheid .....                | - 2  | + 1                   | - 2                   | + 10                  | + 12      | - 4  | - 1                   | 0                     | - 13                  | - 16      | + 8   | + 22                  | + 19                  | + 14                  | + 27      |
| Vervaardiging van steen, cement, glas e.a. ....                          | - 7  | - 2                   | - 5                   | - 23                  | - 28      | - 5  | 0                     | 0                     | - 7                   | - 11      | + 13  | + 4                   | + 21                  | + 17                  | + 21      |
| Metaalverwerkende nijverheid .....                                       | - 19   | - 37                  | - 2                   | + 1                   | - 4       | - 32   | - 29                  | - 13                  | - 8                   | - 14      | + 11  | + 15                  | + 19                  | + 17                  | + 19      |
| <b>BRUSSEL</b><br>(19 gemeenten)   |  |                       |                       |                       |           |  |                       |                       |                       |           |   |                       |                       |                       |           |
| Gezamenlijke nijverheid .....  | + 3  | - 17                  | + 8                   | + 29                  | + 25      | - 28   | - 6                   | - 12                  | 0                     | - 2       | + 58  | + 66                  | + 53                  | + 49                  | + 50      |
| I. Gebruiksgoederen .....  | + 4  | - 1                   | - 14                  | + 36                  | + 55      | + 7  | - 6                   | - 7                   | + 5                   | - 5       | + 91  | + 69                  | + 47                  | + 34                  | + 39      |
| II. Investeringsgoederen .....   | + 21   | - 25                  | + 33                  | + 37                  | + 26      | - 30   | - 6                   | - 16                  | + 6                   | + 7       | + 62  | + 66                  | + 62                  | + 65                  | + 66      |
| III. Halffabrikaten .....  | - 52   | - 5                   | - 52                  | - 9                   | - 10      | - 53   | 0                     | - 3                   | - 25                  | - 24      | + 13  | + 64                  | + 31                  | + 3                   | + 6       |
| waarvan :  |  |                       |                       |                       |           |  |                       |                       |                       |           |   |                       |                       |                       |           |
| Papier- en kartonnijverheid (verwerking) .....                           | - 53   | - 31                  | + 22                  | + 9                   | - 29      | - 65   | - 21                  | - 23                  | - 16                  | - 51      | - 22  | + 38                  | + 20                  | + 14                  | + 8       |
| Metaalverwerkende nijverheid .....                                       | + 6  | - 20                  | + 16                  | + 40                  | + 31      | - 34   | - 5                   | - 12                  | 0                     | + 4       | + 60  | + 66                  | + 52                  | + 51                  | + 52      |

<sup>1</sup> Netto verschil tussen de percentages van de antwoorden « vermeerdering » en « vermindering ».

<sup>2</sup> Netto verschil tussen de percentages van de antwoorden « stijging » en « daling ».

I - 5c.1 — BOUWNIJVERHEID

Getalwaarde van de synthetische curve en van haar componenten

(juli 1974 - juni 1981 = 100)

|                      | Rompwerken van gebouwen |                 |              |                            |                 |       |        | Burgerlijke bouwkunde en wegenwerken |                              |                          |                |        | Gezamenlijke bouwnijverheid <sup>1</sup> |
|----------------------|-------------------------|-----------------|--------------|----------------------------|-----------------|-------|--------|--------------------------------------|------------------------------|--------------------------|----------------|--------|--|
|                      | Verloop                 |                 | Beoordeling  |                            | Vooruitzichten  |       | Totaal | Verloop                              |                              |                          | Vooruitzichten | Totaal |  |
|                      | activiteits-tempo       | werkgelegenheid | orderpositie | verzekerde activiteitsduur | werkgelegenheid | vraag |        | bedrag der uitgevoerde werken        | bedrag der nieuwe contracten | aantal nieuwe contracten |                |        |  |
| Wegingscoëfficiënten | 21,3                    | 22,8            | 13,9         | 10,4                       | 13,0            | 18,6  | 100    | 26,0                                 | 23,7                         | 34,3                     | 16,0           | 100    | 2  |
| 1981 Oktober .....   | 77,35                   | 87,50           | 75,82        | 65,23                      | 75,68           | 76,22 | 76,71  | 93,38                                | 105,49                       | 94,54                    | 65,98          | 92,28  | 81,38                                    |
| November .....       | 81,56                   | 81,53           | 77,52        | 71,78                      | 87,04           | 70,63 | 78,30  | 92,68                                | 115,09                       | 94,88                    | 64,61          | 94,26  | 83,09                                    |
| December .....       | 80,52                   | 82,63           | 86,02        | 70,37                      | 84,11           | 75,06 | 80,46  | 88,80                                | 110,84                       | 94,84                    | 66,56          | 92,53  | 84,08                                    |
| 1982 Januari .....   | 78,74                   | 86,88           | 90,71        | 76,72                      | 81,31           | 78,19 | 82,61  | 92,80                                | 120,98                       | 95,78                    | 70,28          | 96,89  | 86,89                                    |
| Februari .....       | 94,97                   | 81,75           | 89,05        | 69,55                      | 82,03           | 78,81 | 84,45  | 94,77                                | 106,96                       | 93,82                    | 63,18          | 92,30  | 86,80                                    |
| Maart .....          | 86,93                   | 76,49           | 77,94        | 66,02                      | 85,41           | 83,33 | 80,38  | 92,60                                | 98,61                        | 92,51                    | 58,72          | 88,60  | 82,85                                    |
| April .....          | 87,98                   | 73,20           | 86,57        | 62,37                      | 79,48           | 83,77 | 81,05  | 86,77                                | 108,21                       | 100,53                   | 57,92          | 91,95  | 84,32                                    |
| Mei .....            | 85,15                   | 86,27           | 88,62        | 67,01                      | 85,01           | 82,20 | 83,63  | 85,32                                | 110,78                       | 98,99                    | 55,67          | 91,30  | 85,93                                    |
| Juni .....           | 83,05                   | 80,67           | 91,60        | 57,48                      | 73,13           | 78,71 | 79,89  | 88,27                                | 104,67                       | 100,02                   | 54,72          | 90,83  | 83,17                                    |
| Juli .....           | 92,02                   | 76,10           | 92,17        | 60,89                      | 76,51           | 71,07 | 80,69  | 98,73                                | 105,18                       | 102,55                   | 59,18          | 95,27  | 85,06                                    |
| Augustus .....       | 85,09                   | 76,94           | 85,05        | 65,90                      | 71,83           | 66,03 | 76,68  | 89,77                                | 100,71                       | 101,29                   | 59,61          | 91,50  | 81,13                                    |
| September .....      | 84,92                   | 80,80           | 92,71        | 69,93                      | 78,20           | 66,32 | 80,23  | 88,30                                | 99,88                        | 97,13                    | 61,59          | 89,81  | 83,10                                    |
| Oktober .....        | 86,03                   | 78,24           | 94,73        | 65,47                      | 77,23           | 73,16 | 81,25  | 89,31                                | 94,32                        | 89,46                    | 61,66          | 86,15  | 82,72                                    |
| November .....       | 90,34                   | 66,80           | 91,08        | 59,12                      | 84,15           | 74,84 | 80,31  | 89,83                                | 88,95                        | 86,80                    | 61,76          | 84,12  | 81,45                                    |
| December .....       | 97,70                   | 61,81           | 88,59        | 54,25                      | 74,27           | 72,85 | 78,45  | 96,18                                | 84,25                        | 79,81                    | 65,92          | 82,94  | 79,80                                    |
| 1983 Januari .....   | 97,57                   | 62,60           | 81,14        | 51,19                      | 69,49           | 66,79 | 74,77  | 101,04                               | 92,17                        | 86,92                    | 63,68          | 88,17  | 78,79                                    |
| Februari .....       | 81,94                   | 63,76           | 77,49        | 52,02                      | 60,09           | 64,84 | 69,26  | 87,69                                | 87,95                        | 87,13                    | 53,99          | 82,20  | 73,14                                    |
| Maart .....          | 86,26                   | 74,25           | 76,70        | 57,04                      | 66,08           | 71,89 | 74,06  | 85,56                                | 90,74                        | 90,40                    | 50,44          | 82,85  | 76,70                                    |
| April .....          | 77,97                   | 75,12           | 74,18        | 52,59                      | 69,84           | 77,03 | 72,82  | 85,56                                | 91,17                        | 86,69                    | 51,72          | 81,89  | 75,54                                    |
| Mei .....            | 86,23                   | 77,28           | 82,85        | 46,17                      | 68,41           | 79,94 | 76,54  | 79,82                                | 101,24                       | 92,47                    | 51,44          | 84,69  | 78,98                                    |
| Juni .....           | 88,98                   | 85,47           | 79,80        | 57,26                      | 71,66           | 80,12 | 79,18  | 81,58                                | 90,88                        | 89,13                    | 56,97          | 82,45  | 80,16                                    |
| Juli .....           | 96,11                   | 89,73           | 90,18        | 57,86                      | 82,91           | 80,54 | 85,26  | 97,96                                | 94,61                        | 88,60                    | 57,91          | 87,59  | 85,96                                    |
| Augustus .....       | 95,27                   | 86,23           | 98,69        | 51,97                      | 79,90           | 77,60 | 84,98  | 91,15                                | 88,27                        | 81,42                    | 60,37          | 82,24  | 84,16                                    |
| September .....      | 96,04                   | 87,35           | 91,04        | 63,41                      | 72,90           | 80,78 | 84,43  | 93,36                                | 88,61                        | 84,79                    | 60,63          | 84,10  | 84,33                                    |
| Oktober .....        | 93,11                   | 79,20           | 87,77        | 43,12                      | 68,42           | 82,01 | 79,46  | 93,11                                | 88,25                        | 83,36                    | 55,12          | 82,58  | 80,40                                    |
| November .....       | 92,55                   | 72,27           | 82,35        | 58,34                      | 64,20           | 79,19 | 77,66  | 92,18                                | 91,89                        | 84,49                    | 52,46          | 83,16  | 79,31                                    |
| December .....       | 97,97                   | 72,58           | 81,53        | 57,96                      | 60,19           | 81,67 | 78,57  | 91,84                                | 90,94                        | 82,77                    | 50,65          | 81,97  | 79,59                                    |
| 1984 Januari .....   | 96,54                   | 74,58           | 87,19        | 41,83                      | 68,55           | 86,63 | 80,16  | 89,94                                | 78,77                        | 86,21                    | 46,50          | 79,11  | 79,84                                    |
| Februari .....       | 101,91                  | 80,23           | 98,19        | 53,26                      | 71,35           | 85,14 | 85,87  | 74,91                                | 70,34                        | 82,13                    | 42,04          | 71,07  | 81,43                                    |
| Maart .....          | 99,63                   | 87,69           | 99,50        | 58,57                      | 72,30           | 83,54 | 87,10  | 75,51                                | 80,79                        | 88,22                    | 43,01          | 75,94  | 83,75                                    |
| April .....          | 103,26                  | 85,98           | 93,30        | 58,61                      | 70,96           | 86,69 | 86,64  | 81,42                                | 77,73                        | 84,13                    | 43,25          | 75,40  | 83,27                                    |
| Mei .....            | 94,89                   | 96,85           | 85,16        | 62,29                      | 77,68           | 84,96 | 85,44  | 79,17                                | 83,96                        | 88,66                    | 46,67          | 78,38  | 83,32                                    |
| Juni .....           | 96,39                   | 105,06          | 88,16        | 73,72                      | 82,34           | 86,75 | 89,71  | 81,94                                | 81,08                        | 88,11                    | 54,08          | 79,42  | 86,62                                    |
| Juli .....           | 91,89                   | 103,28          | 91,71        | 66,26                      | 90,67           | 92,35 | 90,66  | 89,89                                | 81,89                        | 90,32                    | 61,09          | 83,57  | 88,53                                    |
| Augustus .....       | 104,02                  | 93,15           | 92,80        | 51,92                      | 80,94           | 87,98 | 88,52  | 96,72                                | 82,89                        | 88,18                    | 67,77          | 85,92  | 87,74                                    |
| September .....      | 97,96                   | 85,43           | 97,49        | 61,13                      | 85,33           | 89,16 | 88,99  | 89,05                                | 84,70                        | 91,91                    | 74,92          | 86,75  | 88,32                                    |

<sup>1</sup> Ofschoon de sector van de burgerlijke bouwkunde en wegenwerken niet in aanmerking werd genomen voor de berekening van de gezamenlijke synthetische curve — zijn ontwikkeling verloopt normaal immers niet parallel met die van de conjunctuur — is het evenwel belangrijk over een indicator te beschikken die betrekking heeft

op de gezamenlijke bouwnijverheid daar de meeste statistieken verband houden met de gezamenlijke bouwnijverheid.

<sup>2</sup> Gewogen gemiddelde van de curve van de rompwerken van gebouwen (70%) en van de curve van de burgerlijke bouwkunde en de wegenwerken (30%).



I - 5c.2 — BOUWNIJVERHEID

Brutoresultaten per sector

|  | 1983      | 1984                    |                         |                         |           |
|--|-----------|-------------------------|-------------------------|-------------------------|-----------|
|  | September | 1 <sup>e</sup> kwartaal | 2 <sup>e</sup> kwartaal | 3 <sup>e</sup> kwartaal | September |
| <b>A. Verloop van het activiteitstempo<sup>1</sup></b>   |           |                         |                         |                         |           |
| Rompwerken van gebouwen .....  | - 11      | - 22                    | + 1                     | - 8                     | - 14      |
| waaronder :  |           |                         |                         |                         |           |
| Woongebouwen .....   | - 14      | - 20                    | + 5                     | - 7                     | - 7       |
| Niet-woongebouwen .....  | - 4       | - 25                    | - 5                     | - 10                    | - 29      |
| Werken van burgerlijke bouwkunde en wegen-<br>werken .....   | —         | —                       | —                       | —                       | —         |
| <b>B. Verloop van het bedrag van de uitgevoerde werken<sup>1</sup></b>   |           |                         |                         |                         |           |
| Rompwerken van gebouwen .....  | —         | —                       | —                       | —                       | —         |
| waaronder :  |           |                         |                         |                         |           |
| Woongebouwen .....   | —         | —                       | —                       | —                       | —         |
| Niet-woongebouwen .....  | —         | —                       | —                       | —                       | —         |
| Werken van burgerlijke bouwkunde en wegen-<br>werken .....   | + 4       | - 30                    | + 13                    | - 7                     | - 24      |
| <b>C. Beoordeling van de gemiddelde verzekerde activiteitsduur<sup>2</sup></b>                                   |           |                         |                         |                         |           |
| Rompwerken van gebouwen .....  | - 60      | - 69                    | - 59                    | - 58                    | - 59      |
| waaronder :  |           |                         |                         |                         |           |
| Woongebouwen .....   | - 53      | - 66                    | - 53                    | - 52                    | - 53      |
| Niet-woongebouwen .....  | - 73      | - 78                    | - 71                    | - 70                    | - 70      |
| Werken van burgerlijke bouwkunde en wegen-<br>werken .....   | - 79      | - 78                    | - 73                    | - 70                    | - 69      |
| <b>D. Vooruitzichten omtrent het aantal werknemers<br/>tijdens de volgende drie maanden<sup>1</sup></b>          |           |                         |                         |                         |           |
| Rompwerken van gebouwen .....  | - 42      | - 31                    | - 31                    | - 26                    | - 30      |
| waaronder :  |           |                         |                         |                         |           |
| Woongebouwen .....   | - 42      | - 30                    | - 31                    | - 24                    | - 32      |
| Niet-woongebouwen .....  | - 43      | - 33                    | - 31                    | - 30                    | - 25      |
| Werken van burgerlijke bouwkunde en wegen-<br>werken .....   | - 55      | - 52                    | - 40                    | - 29                    | - 30      |
| <b>E. Vooruitzichten omtrent de ontwikkeling van de prijzen<br/>tijdens de volgende drie maanden<sup>1</sup></b> |           |                         |                         |                         |           |
| Rompwerken van gebouwen .....  | - 1       | + 1                     | + 5                     | + 10                    | + 9       |
| waaronder :  |           |                         |                         |                         |           |
| Woongebouwen .....   | - 6       | + 5                     | + 7                     | + 10                    | + 10      |
| Niet-woongebouwen .....  | + 8       | - 7                     | + 1                     | + 10                    | + 10      |
| Werken van burgerlijke bouwkunde en wegen-<br>werken .....   | - 22      | - 27                    | - 18                    | - 15                    | - 10      |

<sup>1</sup> Netto verschil tussen de percentages van de antwoorden « vermeerdering » en « vermindering ».

<sup>2</sup> Netto verschil tussen de percentages van de antwoorden « meer dan voldoende » en « onvoldoende ».

I - 5d. — HANDEL

Getalwaarde van de synthetische curve en van haar componenten

(juli 1974 - juni 1981 = 100)

|                            | Verloop omzet | Beoordeling verloop omzet | Vooruitzichten                             |  | Gezamenlijk |
|----------------------------|---------------|---------------------------|--|--|-------------|
|                            |               |                           | bestellingen bij binnenlandse leveranciers | bestellingen bij buitenlandse leveranciers |             |
| Wegingscoëfficiënten ..... | 23,1          | 20,9                      | 30,6                                       | 25,4                                       | 100         |
| 1981 Oktober .....         | 91,58         | 98,03                     | 92,15                                      | 93,49                                      | 93,59       |
| November .....             | 102,35        | 90,10                     | 86,77                                      | 83,93                                      | 90,34       |
| December .....             | 104,93        | 91,80                     | 91,99                                      | 84,36                                      | 93,00       |
| 1982 Januari .....         | 110,22        | 93,50                     | 106,68                                     | 81,55                                      | 98,37       |
| Februari .....             | 105,62        | 101,14                    | 106,98                                     | 80,87                                      | 98,82       |
| Maart .....                | 119,61        | 119,28                    | 109,68                                     | 75,42                                      | 105,27      |
| April .....                | 114,06        | 122,68                    | 106,28                                     | 88,14                                      | 106,89      |
| Mei .....                  | 113,52        | 110,49                    | 110,68                                     | 83,87                                      | 104,49      |
| Juni .....                 | 103,98        | 105,39                    | 115,90                                     | 106,16                                     | 108,48      |
| Juli .....                 | 94,51         | 101,71                    | 108,66                                     | 111,30                                     | 104,61      |
| Augustus .....             | 90,09         | 103,41                    | 109,52                                     | 114,29                                     | 104,97      |
| September .....            | 95,19         | 109,93                    | 106,06                                     | 109,68                                     | 105,28      |
| Oktober .....              | 84,39         | 102,56                    | 106,13                                     | 102,11                                     | 99,34       |
| November .....             | 100,22        | 109,08                    | 103,67                                     | 98,65                                      | 102,73      |
| December .....             | 100,37        | 108,23                    | 104,23                                     | 93,65                                      | 101,49      |
| 1983 Januari .....         | 97,34         | 97,46                     | 98,26                                      | 96,04                                      | 97,32       |
| Februari .....             | 91,63         | 91,80                     | 96,96                                      | 99,41                                      | 95,28       |
| Maart .....                | 88,32         | 86,41                     | 94,24                                      | 100,40                                     | 92,80       |
| April .....                | 66,63         | 77,06                     | 90,40                                      | 83,45                                      | 80,36       |
| Mei .....                  | 88,50         | 71,68                     | 82,93                                      | 90,77                                      | 83,86       |
| Juni .....                 | 70,78         | 68,28                     | 86,91                                      | 93,17                                      | 80,89       |
| Juli .....                 | 88,39         | 74,80                     | 93,61                                      | 104,78                                     | 91,32       |
| Augustus .....             | 101,12        | 90,10                     | 97,53                                      | 107,34                                     | 99,30       |
| September .....            | 95,48         | 101,99                    | 96,29                                      | 105,28                                     | 99,58       |
| Oktober .....              | 99,48         | 101,99                    | 96,34                                      | 105,37                                     | 100,54      |
| November .....             | 93,47         | 103,98                    | 94,79                                      | 106,24                                     | 99,31       |
| December .....             | 90,10         | 93,78                     | 100,97                                     | 111,21                                     | 99,56       |
| 1984 Januari .....         | 106,25        | 106,81                    | 108,12                                     | 107,17                                     | 107,17      |
| Februari .....             | 100,94        | 110,78                    | 107,97                                     | 100,96                                     | 105,15      |
| Maart .....                | 87,02         | 97,74                     | 99,69                                      | 94,67                                      | 95,08       |
| April .....                | 80,19         | 93,21                     | 90,98                                      | 88,01                                      | 88,20       |
| Mei .....                  | 96,80         | 95,19                     | 88,61                                      | 93,60                                      | 93,14       |
| Juni .....                 | 84,16         | 88,11                     | 88,31                                      | 95,17                                      | 89,05       |
| Juli .....                 | 97,83         | 85,00                     | 95,74                                      | 92,86                                      | 93,25       |
| Augustus .....             | 90,10         | 84,71                     | 89,56                                      | 87,98                                      | 88,27       |
| September .....            | 87,06         | 82,45                     | 89,85                                      | 89,28                                      | 87,52       |

Bibliografische referenties :

Bevolking : *Statistisch Jaarboek van België*. — *Statistisch Tijdschrift van het N.I.S.* — *Algemene Volks- en woningtelling op 1 maart 1981*. — *Annuaire démographique (O.V.N.)* — *Revue Internationale du Travail en Annuaire des statistiques du Travail* (Internationaal Arbeidsbureau). — *Ministerie van Tewerkstelling en Arbeid* : « Overzicht van de evolutie van de Belgische beroepsbevolking voor de periode 1948-1960 » en « Raming van de Belgische beroepsbevolking op 30 juni der jaren 1950, 1955, 1957, 1960 tot 1979 ». — *Statistiques de la population active (OESO)*.

Nationale Rekeningen : *Statistisch Jaarboek van België*. — *Statistisch Tijdschrift van het N.I.S.* — *Statistische Studiën*. — *Belgische Economische Statistieken 1960-1970* — *Yearbook of national accounts statistics (O.V.N.)*. — *Comptes nationaux des pays de l'OCDE (OESO)*. — *Jaarboek Nationale Rekeningen* (Bureau voor de Statistiek der Europese Gemeenschappen).

Maandelijkse conjunctuurtest : *Tijdschrift voor Documentatie en Voorlichting* : XLIV<sup>e</sup> jaargang, deel II, n<sup>o</sup> 4, oktober 1969, blz. 349-364, *Tijdschrift van de Nationale Bank van België* : LVIII<sup>e</sup> jaargang, deel II, n<sup>o</sup> 3, september 1983, blz. 3-31.

## II. — WERKGELEGENHEID EN WERKLOOSHEID

### AANBIEDINGEN VAN WERKZOEKENDEN EN AANVRAGEN VAN WERKGEVERS

(Duizenden)

Bron : R.V.A..

|                                    | Aanbiedingen van werkzoekenden <sup>1</sup> |                      |  |        |  |   |                      |   |                      | Aanvragen van werkgevers <sup>2</sup> |                          |
|------------------------------------|---|----------------------|--|--------|--|---|----------------------|---|----------------------|---------------------------------------|--------------------------|
|                                    | Volledig werklozen die uitkering ontvingen  |                      |  |        | Door de openbare besturen tewerkgestelde werklozen | Andere verplicht ingeschreven werklozen |                      | Vrijwillig ingeschreven niet-werkende werkzoekenden |                      | Ontvangen aanvragen <sup>3</sup>      | openstaande <sup>1</sup> |
|                                    | met normale arbeidsgeschiktheid             |                      | met gedeeltelijke of sterk verminderde arbeidsgeschiktheid | Totaal |  | van jonger dan 25 jaar                  | van 25 jaar of ouder | van jonger dan 25 jaar                              | van 25 jaar of ouder |                                       |                          |
|                                    | van jonger dan 25 jaar                      | van 25 jaar of ouder |  |        |  |   |                      |   |                      |                                       |                          |
| 1976 .....                         | 74,5  | 97,0                 | 57,0   | 228,5  | 15,9   | 21,3                                    | 5,4                  | 6,2   | 5,1                  | 11,5                                  | 4,1                      |
| 1977 .....                         | 84,9  | 121,9                | 57,5   | 264,3  | 21,5   | 23,1                                    | 6,9                  | 7,3   | 6,0                  | 11,5                                  | 3,4                      |
| 1978 .....                         | 91,4  | 141,3                | 49,5   | 282,2  | 28,9   | 25,9                                    | 9,0                  | 8,8   | 7,6                  | 13,2                                  | 4,2                      |
| 1979 .....                         | 93,4  | 153,9                | 47,1   | 294,4  | 34,2   | 27,7                                    | 10,8                 | 10,0  | 8,8                  | 15,0                                  | 5,7                      |
| 1980 .....                         | 102,7                                       | 172,6                | 46,6   | 321,9  | 36,6   | 28,1                                    | 12,8                 | 10,3  | 9,2                  | 14,6                                  | 5,9                      |
| 1981 .....                         | 126,3                                       | 218,5                | 47,0   | 391,8  | 35,1   | 40,1                                    | 17,1                 | 12,0  | 10,7                 | 11,6                                  | 4,4                      |
| 1982 .....                         | 146,1                                       | 263,0                | 47,5   | 456,6  | 32,2   | 51,5                                    | 24,5                 | 14,2  | 13,1                 | 10,4                                  | 4,0                      |
| 1983 .....                         | 156,4                                       | 299,4                | 49,2   | 505,0  | 28,6   | 62,1                                    | 35,7                 | 14,0  | 14,3                 | 10,3                                  | 6,2                      |
| 1982 3 <sup>e</sup> kwartaal ..... | 143,5                                       | 268,3                | 47,8   | 459,6  | 32,6   | 77,9                                    | 24,6                 | 14,3  | 13,2                 | 8,9                                   | 4,5                      |
| 4 <sup>e</sup> kwartaal .....      | 148,0                                       | 278,5                | 47,9   | 474,4  | 32,2   | 73,1                                    | 29,0                 | 15,5  | 14,4                 | 10,2                                  | 4,0                      |
| 1983 1 <sup>e</sup> kwartaal ..... | 165,0                                       | 290,4                | 48,6   | 504,0  | 29,7   | 43,0                                    | 31,2                 | 14,8  | 14,5                 | 10,9                                  | 5,1                      |
| 2 <sup>e</sup> kwartaal .....      | 155,2                                       | 291,7                | 49,0   | 495,9  | 29,0   | 31,8                                    | 33,8                 | 13,4  | 14,0                 | 11,3                                  | 6,2                      |
| 3 <sup>e</sup> kwartaal .....      | 154,8                                       | 306,5                | 49,6   | 510,9  | 28,8   | 87,5                                    | 35,8                 | 14,0  | 13,9                 | 8,0                                   | 6,6                      |
| 4 <sup>e</sup> kwartaal .....      | 150,8                                       | 308,8                | 49,4   | 509,0  | 27,0   | 86,2                                    | 42,2                 | 13,7  | 14,7                 | 10,9                                  | 6,7                      |
| 1984 1 <sup>e</sup> kwartaal ..... | 160,7                                       | 310,0                | 49,6   | 520,3  | 26,5   | 53,5                                    | 45,5                 | 12,5  | 14,6                 | 11,4                                  | 6,7                      |
| 2 <sup>e</sup> kwartaal .....      | 146,1                                       | 306,7                | 49,3   | 502,1  | 27,7   | 41,7                                    | 49,0                 | 11,2  | 13,9                 | 11,1                                  | 7,0                      |
| 3 <sup>e</sup> kwartaal .....      | 148,4                                       | 320,2                | 49,9   | 518,5  | 29,4   | 95,0                                    | 51,0                 | 11,2  | 14,3                 | 10,6                                  | 7,9                      |
| 1983 Oktober .....                 | 153,2                                       | 309,0                | 49,4   | 511,6  | 27,5   | 92,5                                    | 41,3                 | 14,3  | 14,7                 | 12,4                                  | 6,4                      |
| November .....                     | 149,7                                       | 308,8                | 49,3   | 507,8  | 26,9   | 85,8                                    | 42,3                 | 13,7  | 14,7                 | 11,0                                  | 6,8                      |
| December .....                     | 149,5                                       | 308,8                | 49,3   | 507,6  | 26,6   | 80,2                                    | 43,0                 | 13,1  | 14,7                 | 9,3                                   | 6,9                      |
| 1984 Januari .....                 | 162,0                                       | 311,5                | 49,6   | 523,1  | 26,4   | 62,1                                    | 44,2                 | 12,8  | 14,7                 | 11,9                                  | 6,6                      |
| Februari .....                     | 162,3                                       | 310,6                | 49,6   | 522,5  | 26,4   | 52,2                                    | 45,2                 | 12,7  | 14,7                 | 10,7                                  | 6,8                      |
| Maart .....                        | 157,9                                       | 307,9                | 49,7   | 515,5  | 26,6   | 46,1                                    | 47,0                 | 12,1  | 14,5                 | 11,8                                  | 6,9                      |
| April .....                        | 152,2                                       | 307,0                | 49,3   | 508,5  | 27,1   | 40,7                                    | 47,7                 | 11,4  | 14,0                 | 10,1                                  | 6,8                      |
| Mei .....                          | 146,4                                       | 307,7                | 49,4   | 503,5  | 27,7   | 40,2                                    | 49,1                 | 11,2  | 13,9                 | 12,7                                  | 7,1                      |
| Juni .....                         | 139,5                                       | 305,5                | 49,3   | 494,3  | 28,5   | 44,2                                    | 50,2                 | 10,9  | 13,7                 | 10,5                                  | 7,0                      |
| Juli .....                         | 150,8                                       | 318,7                | 50,0   | 519,5  | 29,1   | 76,4                                    | 48,6                 | 10,8  | 13,8                 | 7,8                                   | 6,8                      |
| Augustus .....                     | 150,7                                       | 323,0                | 50,1   | 523,8  | 29,6   | 100,0                                   | 49,8                 | 11,3  | 14,3                 | 7,9                                   | 7,7                      |
| September .....                    | 143,6                                       | 318,8                | 49,8   | 512,2  | 29,4   | 108,5                                   | 54,6                 | 11,5  | 14,9                 | 16,2                                  | 9,1                      |
| Oktober .....                      | 143,0                                       | 317,4                | 50,3   | 510,7  | 29,3   | 105,7                                   | 58,6                 | 11,5  | 15,2                 | 12,5                                  | 11,2                     |

<sup>1</sup> Jaar- of kwartaalgegevens : gemiddelde van de gegevens aan het einde van de maand. Voor de maandgegevens : aan het einde van de maand.

<sup>2</sup> Vanaf 1978 inclusief de werkaanbiedingen die betrekking hebben op de stages van de jongeren en het bijzonder tijdelijk kader en vanaf september 1982 de ontvangen

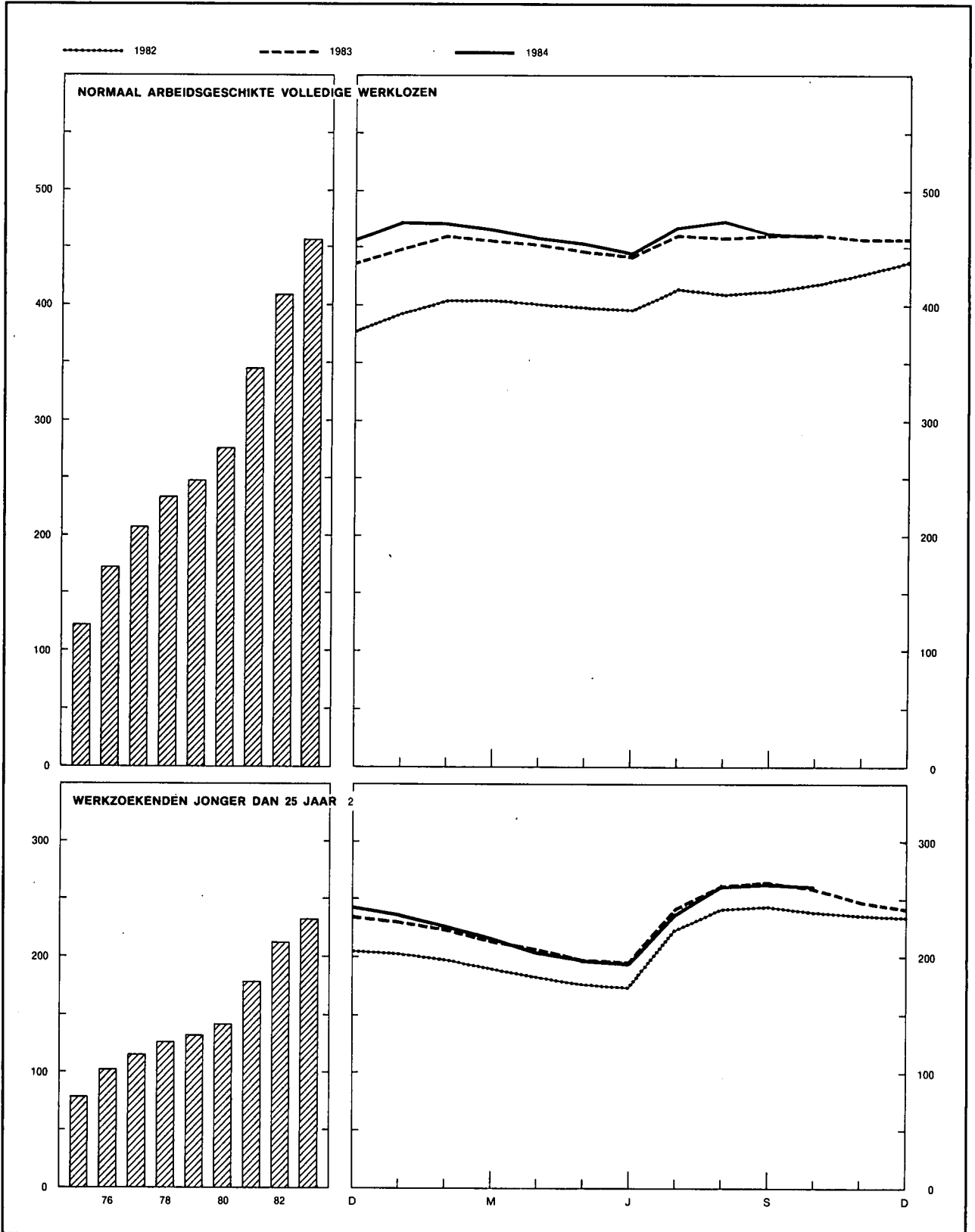
aanbiedingen met betrekking tot het derde arbeidscircuit.

<sup>3</sup> In de loop van de maand ontvangen aanvragen. Jaar- of kwartaalgegevens : maandgemiddelde van de in de loop van het jaar of van het kwartaal ontvangen aanvragen.

## II - AANBIEDINGEN VAN WERKZOEKENDEN<sup>1</sup>

(Duizenden)

Bron : R.V.A.



<sup>1</sup> Jaar- of kwartaalgegevens : maandgemiddelde van de gegevens aan het einde van de maand; Maandgegevens : aan het einde van de maand.

<sup>2</sup> Normaal arbeidsgeschikte volledig werklozen, vrijwillig ingeschreven niet-werkende werkzoekenden en andere verplicht ingeschreven werklozen.

Bibliografische referenties : Maandlijks bulletin van de R.V.A. — Statistisch Tijdschrift van het N.I.S. Sociale statistieken van het N.I.S. — Statistisch Jaarboek voor België. — Arbeidsblad. — Service de Conjoncture (IRES). — Labour Force Statistics (OESO). — Eurostatistieken (Bureau voor de Statistiek der Europese Gemeenschappen).

### III. — LANDBOUW EN VISSERIJ

#### 1. — LANDBOUW

Bronnen : N.I.S. en Landbouw-Economisch Instituut.

|   | 1977  | 1978  | 1979  | 1980  | 1981  | 1982  | 1983  | * 1984 |
|---|-------|-------|-------|-------|-------|-------|-------|--------|
| <b>Oppervlakte cultuurgrond<sup>1</sup></b><br>(duizenden hectaren) |       |       |       |       |       |       |       |        |
| Tarwe .....   | 177   | 178   | 182   | 179   | 166   | 170   | 187   | 175    |
| Overige broodgranen .....   | 26    | 24    | 21    | 19    | 15    | 14    | 16    | } 180  |
| Andere dan broodgranen .....  | 204   | 197   | 195   | 193   | 191   | 177   | 170   |        |
| Suikerbieten .....  | 94    | 110   | 116   | 117   | 130   | 124   | 109   | 116    |
| Overige nijverheidsgewassen .....                                   | 13    | 12    | 10    | 10    | 9     | 12    | 14    | .      |
| Aardappelen .....   | 41    | 35    | 36    | 38    | 34    | 37    | 34    | 36     |
| Overige wortel- en knolgewassen .....                               | 23    | 21    | 19    | 18    | 16    | 17    | 15    | 15     |
| Weiland .....   | 728   | 721   | 710   | 702   | 697   | 691   | 686   | 679    |
| Groenteteelt .....  | 29    | 25    | 19    | 18    | 23    | 28    | 25    | .      |
| Fruittelt .....   | 13    | 13    | 12    | 12    | 11    | 11    | 11    | .      |
| Diversen .....  | 111   | 111   | 112   | 112   | 117   | 123   | 133   | .      |
| Totaal ...  | 1.459 | 1.447 | 1.432 | 1.418 | 1.409 | 1.404 | 1.400 | 1.395  |
| <b>Plantaardige produktie<sup>2</sup></b><br>(duizenden tonnen)     |       |       |       |       |       |       |       |        |
| Tarwe .....   | 742   | 956   | 953   | 853   | 875   | 1.010 | 1.003 |        |
| Haver .....   | 115   | 136   | 119   | 109   | 109   | 153   | 80    |        |
| Gerst .....   | 676   | 765   | 767   | 807   | 752   | 745   | 670   |        |
| Overige granen .....  | 144   | 155   | 140   | 124   | 120   | 138   | 123   |        |
| Suikerbieten .....  | 4.343 | 5.224 | 5.867 | 5.315 | 6.936 | 7.430 | 5.120 |        |
| Aardappelen .....   | 1.625 | 1.536 | 1.426 | 1.416 | 1.459 | 1.582 | 978   |        |
| <b>Veestapel<sup>1</sup></b><br>(duizenden)                         |       |       |       |       |       |       |       |        |
| Melkkoeien .....  | 983   | 971   | 981   | 976   | 969   | 968   | 984   | 1.006  |
| Ander rundvee .....   | 2.007 | 2.029 | 2.077 | 2.078 | 2.045 | 2.057 | 2.102 | 2.112  |
| Varkens .....   | 4.893 | 5.076 | 5.125 | 5.173 | 5.112 | 5.040 | 5.314 | 5.319  |
| <b>Dierlijke produktie</b>  |       |       |       |       |       |       |       |        |
| Melkleveringen aan de melkfabrieken (miljoenen liters) .....        | 2.663 | 2.818 | 2.888 | 2.904 | 2.948 | 2.963 | 3.091 |        |
| Slachtingen (nettogewicht van het vlees in duizenden tonnen) .....  | 842   | 879   | 919   | 952   | 974   | 941   | 979   |        |

<sup>1</sup> Telling op 15 mei.

<sup>2</sup> Ramingen op grond van de opbrengst per hectare.

#### III - 2. — ZEEVISSERIJ

In Belgische havens geloste vis — Belgische vangsten

(duizenden tonnen)

Bron : Ministerie van Landbouw.

|                             | 1975 | 1976 | 1977 | 1978 | 1979 | 1980 | 1981 | 1982 |
|-----------------------------|------|------|------|------|------|------|------|------|
| Bodemvissen .....           | 30,4 | 29,4 | 31,3 | 35,3 | 29,8 | 25,7 | 26,0 | 24,9 |
| Pelagische vis .....        | 2,3  | 1,5  | 0,1  | 0,0  | 0,0  | 2,5  | 7,6  | 9,3  |
| Schaal- en weekdieren ..... | 3,4  | 3,6  | 2,7  | 2,5  | 2,3  | 2,4  | 2,3  | 3,0  |
| Totaal ...                  | 36,1 | 34,5 | 34,1 | 37,8 | 32,1 | 30,6 | 35,9 | 37,2 |

Bibliografische referenties : *Landbouwtijdschrift* (Ministerie van Landbouw). — *Landbouwstatistieken* (N.I.S.). — *Statistisch jaarboek van België. — Belgische Economische Statistieken 1960-1970.*

IV - 1. — INDUSTRIELE PRODUKTIE

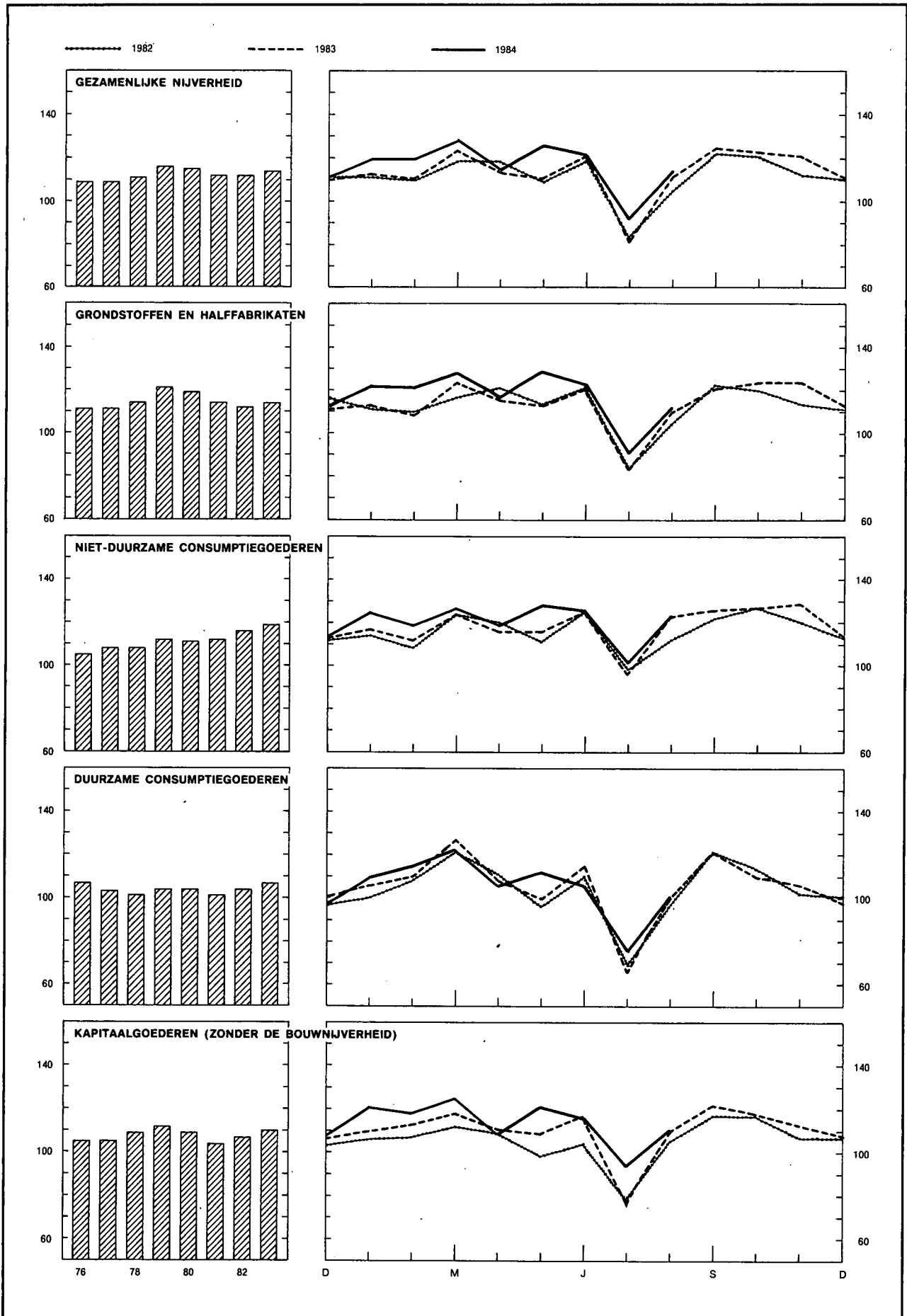
| Maandgemiddelden of maanden   | Indexcijfers N.I.S., 1975 = 100      |                          |                          |  |   |                                     |                       | Algemeen indexcijfer <sup>2</sup><br>1980 = 100 |                                     |
|---|--------------------------------------|--------------------------|--------------------------|--|---|-------------------------------------|-----------------------|---|-------------------------------------|
|   | Algemeen<br>indexcijfer <sup>1</sup> | Waarvan :                |                          | Waarvan :                              |   |                                     |                       | Indexcijfer<br>N.I.S.                           | INDEBA-<br>indexcijfer <sup>3</sup> |
|   |                                      | Verwerkende<br>industrie | Extractieve<br>bedrijven | Grondstoffen<br>en half-<br>fabrikaten | Niet<br>duurzame<br>consumptie-<br>goederen | Duurzame<br>consumptie-<br>goederen | Kapitaal-<br>goederen |   |                                     |
| Weging t.o.v. de gezamenlijke<br>industriële productie in<br>1984 ..... | 100,0                                | 97,2                     | 2,8                      | 57,5                                   | 17,3  | 13,1                                | 12,1                  | —   | —                                   |
| 1976 .....  | 109                                  | 109                      | 97                       | 111                                    | 105   | 107                                 | 105                   | 100   | —                                   |
| 1977 .....  | 109                                  | 109                      | 91                       | 111                                    | 108   | 103                                 | 105                   | 100   | —                                   |
| 1978 .....  | 111                                  | 112                      | 83                       | 114                                    | 108   | 101                                 | 109                   | 100   | 100                                 |
| 1979 .....  | 116                                  | 118                      | 77                       | 121                                    | 112   | 104                                 | 112                   | 100   | 98                                  |
| 1980 .....  | 115                                  | 116                      | 79                       | 119                                    | 111   | 104                                 | 109                   | 100   | 100                                 |
| 1981 .....  | 112                                  | 113                      | 74                       | 114                                    | 112   | 101                                 | 104                   | 94  | 94                                  |
| 1982 .....  | 112                                  | 113                      | 75                       | 112                                    | 116   | 104                                 | 107                   | 93  | 94                                  |
| 1983 .....  | 114                                  | 115                      | 70                       | 114                                    | 119   | 105                                 | 111                   | 91  | 91                                  |
| 1982 2 <sup>e</sup> kwartaal .....                                      | 116                                  | 117                      | 79                       | 119                                    | 119   | 106                                 | 106                   | 100   | 101                                 |
| 3 <sup>e</sup> kwartaal .....   | 103                                  | 105                      | 66                       | 103                                    | 111   | 96                                  | 100                   | 87  | 85                                  |
| 4 <sup>e</sup> kwartaal .....   | 114                                  | 115                      | 78                       | 115                                    | 120   | 105                                 | 111                   | 95  | 98                                  |
| 1983 1 <sup>e</sup> kwartaal .....                                      | 116                                  | 117                      | 78                       | 115                                    | 118   | 114                                 | 114                   | 90  | 90                                  |
| 2 <sup>e</sup> kwartaal .....   | 116                                  | 118                      | 69                       | 117                                    | 119   | 107                                 | 112                   | 96  | 95                                  |
| 3 <sup>e</sup> kwartaal .....   | 105                                  | 107                      | 60                       | 104                                    | 115   | 95                                  | 104                   | 85  | 84                                  |
| 4 <sup>e</sup> kwartaal .....   | 118                                  | 120                      | 75                       | 120                                    | 123   | 104                                 | 113                   | 94  | 94                                  |
| 1984 1 <sup>e</sup> kwartaal .....                                      | 122                                  | 124                      | 70                       | 123                                    | 124   | 114                                 | 120                   | 92  | 91                                  |
| 2 <sup>e</sup> kwartaal .....   | 120                                  | 122                      | 75                       | 122                                    | 123   | 107                                 | 115                   | 96  | 95                                  |
| 1983 Augustus .....   | 111                                  | 113                      | 70                       | 109                                    | 122   | 101                                 | 112                   | 93  | 90                                  |
| September .....   | 122                                  | 123                      | 75                       | 121                                    | 126   | 120                                 | 118                   | 101   | 100                                 |
| Oktober .....   | 122                                  | 124                      | 77                       | 124                                    | 127   | 109                                 | 117                   | 99  | 97                                  |
| November .....  | 121                                  | 122                      | 83                       | 122                                    | 128   | 106                                 | 113                   | 96  | 95                                  |
| December .....  | 112                                  | 113                      | 65                       | 114                                    | 115   | 98                                  | 108                   | 85  | 91                                  |
| 1984 Januari .....  | 120                                  | 123                      | 65                       | 121                                    | 124   | 108                                 | 117                   | 88  | 85                                  |
| Februari .....  | 120                                  | 122                      | 69                       | 121                                    | 120   | 115                                 | 118                   | 89  | 89                                  |
| Maart .....   | 126                                  | 128                      | 77                       | 127                                    | 127   | 120                                 | 125                   | 98  | 99                                  |
| April .....   | 115                                  | 116                      | 70                       | 117                                    | 117   | 104                                 | 108                   | 90  | 91                                  |
| Mei .....   | 125                                  | 126                      | 85                       | 127                                    | 128   | 110                                 | 121                   | 99  | 101                                 |
| Juni .....  | 121                                  | 123                      | 70                       | 123                                    | 125   | 106                                 | 116                   | 100   | 94                                  |
| Juli .....  | 92                                   | 94                       | 45                       | 93                                     | 103   | 76                                  | 93                    | 67  | 65                                  |
| Augustus .....  | 112                                  | 113                      | 73                       | 111                                    | 122   | 102                                 | 111                   | 94  | 93                                  |

<sup>1</sup> Exclusief het bouwbedrijf.  
<sup>2</sup> Inclusief het bouwbedrijf.  
<sup>3</sup> Bron : L'Echo de la Bourse.

# IV - 1. — INDUSTRIELE PRODUCTIE

Indexcijfers 1975 = 100

Bron : N.I.S.



## IV - 2 — PRODUKTIE VAN DE VERWERKENDE INDUSTRIE

Indeling naar de bedrijfstak

Indexcijfers 1975 = 100

Bron : N.I.S.

| Maandgemiddelden of maanden   | Metaal-<br>verwerking | Chemie<br>en rubber | Basismetallurgie |  |                       | Levens-<br>middelen<br>en drank | Elektriciteit | Niet-metaal-<br>houdende<br>minerale<br>produkten | Textiel | Hout | Kleding<br>en schoeisel | Papier<br>en karton | Water-<br>voorziening | Aardolie-<br>raffinaderijen |
|---|-----------------------|---------------------|------------------|--|-----------------------|---------------------------------|---------------|---|---------|------|-------------------------|---------------------|-----------------------|-----------------------------|
|   |                       |                     | IJzer en staal   | Vormstaal-<br>gieterij,<br>draad-<br>trekkerij,<br>metaal-<br>trekkerij<br>en walserij | Non-ferro-<br>metalen |                                 |               |   |         |      |                         |                     |                       |                             |
| Weging t.o.v. de gezamenlijke ver-<br>werkende industrie in 1984 <sup>1</sup> | 30,6                  | 15,2                | 5,8              | 2,3  | 2,0                   | 9,2                             | 9,2           | 5,4   | 5,4     | 5,1  | 2,8                     | 2,4                 | 2,2                   | 1,0                         |
| 1976 .....  | 108                   | 114                 | 109              | 109  | 123                   | 102                             | 116           | 110   | 113     | 114  | 96                      | 111                 | 106                   | 101                         |
| 1977 .....  | 110                   | 120                 | 101              | 109  | 141                   | 104                             | 115           | 118   | 98      | 113  | 88                      | 108                 | 107                   | 127                         |
| 1978 .....  | 112                   | 123                 | 114              | 106  | 134                   | 106                             | 124           | 117   | 94      | 109  | 86                      | 111                 | 109                   | 115                         |
| 1979 .....  | 118                   | 133                 | 124              | 108  | 140                   | 109                             | 127           | 117   | 102     | 107  | 86                      | 119                 | 110                   | 117                         |
| 1980 .....  | 114                   | 126                 | 115              | 106  | 138                   | 111                             | 131           | 117   | 105     | 115  | 84                      | 118                 | 112                   | 113                         |
| 1981 .....  | 110                   | 128                 | 110              | 102  | 123                   | 115                             | 124           | 103   | 102     | 113  | 81                      | 120                 | 112                   | 98                          |
| 1982 .....  | 113                   | 130                 | 91               | 101  | 130                   | 121                             | 123           | 96  | 101     | 114  | 83                      | 121                 | 115                   | 83                          |
| 1983 .....  | * 115                 | 136                 | 95               | 101  | 128                   | 123                             | 128           | 91  | 109     | 111  | 83                      | 124                 | 115                   | 70                          |
| 1982 2 <sup>e</sup> kwartaal .....  | 112                   | 138                 | 113              | 106  | 143                   | 120                             | 119           | 112   | 109     | 122  | 82                      | 129                 | 116                   | 94                          |
| 3 <sup>e</sup> kwartaal .....   | 105                   | 120                 | 80               | 92   | 104                   | 120                             | 108           | 96  | 86      | 98   | 81                      | 113                 | 116                   | 84                          |
| 4 <sup>e</sup> kwartaal .....   | 116                   | 131                 | 81               | 97   | 132                   | 134                             | 137           | 92  | 105     | 122  | 76                      | 119                 | 112                   | 73                          |
| 1983 1 <sup>e</sup> kwartaal .....  | 119                   | 138                 | 94               | 106  | 134                   | 114                             | 130           | 76  | 119     | 118  | 99                      | 129                 | 113                   | 67                          |
| 2 <sup>e</sup> kwartaal .....   | 116                   | 137                 | 100              | 100  | 137                   | 122                             | 124           | 102   | 114     | 121  | 80                      | 131                 | 113                   | 71                          |
| 3 <sup>e</sup> kwartaal .....   | 108                   | 125                 | 81               | 90   | 107                   | 124                             | 117           | 92  | 89      | 92   | 80                      | 112                 | 120                   | 71                          |
| 4 <sup>e</sup> kwartaal .....   | * 118                 | 142                 | 104              | 108  | 132                   | 131                             | 140           | 94  | 113     | 113  | 72                      | 125                 | 115                   | 73                          |
| 1984 1 <sup>e</sup> kwartaal .....  | * 125                 | 150                 | 107              | .  | 140                   | 116                             | 141           | 85  | 121     | 116  | 94                      | 137                 | 117                   | 74                          |
| 2 <sup>e</sup> kwartaal .....   | * 116                 | 150                 | 113              | .  | 134                   | 127                             | 128           | 107   | 114     | 117  | 78                      | 132                 | 117                   | 70                          |
| 1983 Augustus .....   | 116                   | 130                 | 79               | 92   | 103                   | 134                             | 119           | 96  | 88      | 100  | 86                      | 126                 | 121                   | 76                          |
| September .....   | 125                   | 144                 | 89               | 116  | 137                   | 133                             | 122           | 104   | 123     | 122  | 104                     | 133                 | 118                   | 72                          |
| Oktober .....   | 122                   | 144                 | 110              | 107  | 139                   | 135                             | 139           | 106   | 115     | 114  | 82                      | 130                 | 119                   | 80                          |
| November .....  | * 119                 | 147                 | 104              | 111  | 127                   | 137                             | 143           | 97  | 116     | 115  | 71                      | 128                 | 112                   | 73                          |
| December .....  | * 113                 | 134                 | 97               | 106  | 130                   | 122                             | 139           | 80  | 107     | 110  | 63                      | 117                 | 115                   | 65                          |
| 1984 Januari .....  | * 122                 | 149                 | 103              | 118  | 136                   | 111                             | 149           | 81  | 117     | 107  | 81                      | 136                 | 118                   | 72                          |
| Februari .....  | * 124                 | 146                 | 108              | 110  | 134                   | 114                             | 139           | 80  | 122     | 115  | 97                      | 131                 | 111                   | 72                          |
| Maart .....   | * 129                 | 156                 | 111              | .  | 152                   | 122                             | 135           | 94  | 126     | 126  | 102                     | 144                 | 121                   | 78                          |
| April .....   | * 112                 | 143                 | 102              | .  | 135                   | 121                             | 129           | 102   | 107     | 111  | 80                      | 127                 | 116                   | 74                          |
| Mei .....   | * 119                 | 153                 | 120              | .  | 141                   | 128                             | 129           | 111   | 120     | 120  | 70                      | 138                 | 117                   | 70                          |
| Juni .....  | * 118                 | 153                 | 119              | .  | 128                   | 133                             | 125           | 108   | 115     | 121  | 84                      | 131                 | 117                   | 65                          |
| Juli .....  | * 94                  | 113                 | 91               | .  | 91                    | 114                             | 113           | 79  | 66      | 68   | 59                      | 70                  | 117                   | 60                          |
| Augustus .....  | * 114                 | 135                 | 91               | .  | 112                   | 134                             | 120           | 93  | 93      | 95   | 92                      | 131                 | 111                   | 60                          |

<sup>1</sup> De tabaks-, cokes- en ledernijverheid waarvan de indexcijfers van de produktie niet in de tabel opgenomen zijn, vertegenwoordigen respectievelijk 0,8 %, 0,4 % en 0,2 % van de gezamenlijke produktie in de verwerkende industrie.



IV - 3. — ENERGIE

Bronnen : cokes en steenkool : M.E.Z., Administratie van het Mijnwezen; overige gegevens : N.I.S.

| Maandgemiddelden of maanden        | Petroleum<br>(duizenden tonnen)     |                      |                                   |                        |     | Gas<br>(miljoenen<br>m <sup>3</sup> ) | Cokes<br>(duizenden tonnen)                |           | Steenkool<br>(duizenden tonnen) |           | Elektriciteit<br>(miljoenen<br>kWh) |                                |           |
|------------------------------------|-------------------------------------|----------------------|-----------------------------------|------------------------|-----|---------------------------------------|--|-----------|---------------------------------|-----------|-------------------------------------|--------------------------------|-----------|
|                                    | Verwerking<br>van ruwe<br>petroleum | Binnenlands verbruik |                                   |                        |     |                                       | Invoer van<br>aardgas in<br>de<br>B.L.E.U. | Productie | Binnen-<br>lands ver-<br>bruik  | Productie |                                     | Binnen-<br>lands ver-<br>bruik | Productie |
|                                    |                                     | Totaal <sup>1</sup>  | Waarvan :                         |                        |     |                                       |  |           |                                 |           |                                     |                                |           |
|                                    |                                     | Auto-<br>benzine     | Gas-oil<br>en lichte<br>stookolie | Residuele<br>stookolie |     |                                       |  |           |                                 |           |                                     |                                |           |
| 1976 .....                         | 2.370                               | 1.756                | 240                               | 737                    | 621 | 1.003                                 | 518  | 533       | 603                             | 1.105     | 3.752                               |                                |           |
| 1977 .....                         | 2.986                               | 1.725                | 254                               | 741                    | 577 | 988                                   | 464  | 467       | 589                             | 1.092     | 3.731                               |                                |           |
| 1978 .....                         | 2.718                               | 1.807                | 256                               | 761                    | 601 | 1.071                                 | 479  | 513       | 549                             | 1.116     | 4.030                               |                                |           |
| 1979 .....                         | 2.747                               | 1.865                | 264                               | 823                    | 539 | 1.057                                 | 537  | 580       | 510                             | 1.266     | 4.137                               |                                |           |
| 1980 .....                         | 2.663                               | 1.642                | 246                               | 702                    | 470 | 976                                   | 504  | 545       | 527                             | 1.297     | 4.251                               |                                |           |
| 1981 .....                         | 2.316                               | 1.450                | 227                               | 645                    | 383 | 914                                   | 500  | 523       | 511                             | 1.255     | 4.015                               |                                |           |
| 1982 .....                         | 1.966                               | 1.389                | 222                               | 593                    | 385 | 726                                   | 435  | 436       | 545                             | 1.285     | 3.995                               |                                |           |
| 1983 .....                         | 1.652                               | 1.200                | 215                               | 562                    | 236 | 766                                   | 426  | 416       | 508                             | 1.036     | 4.159                               |                                |           |
| 1982 3 <sup>e</sup> kwartaal ..... | 1.971                               | 1.232                | 225                               | 491                    | 349 | 433                                   | 398  | 415       | 474                             | 1.145     | 3.492                               |                                |           |
| 4 <sup>e</sup> kwartaal .....      | 1.719                               | 1.450                | 222                               | 641                    | 400 | 871                                   | 394  | 384       | 597                             | 1.186     | 4.441                               |                                |           |
| 1983 1 <sup>e</sup> kwartaal ..... | 1.576                               | 1.488                | 209                               | 734                    | 348 | 1.097                                 | 404  | 412       | 597                             | 898       | 4.237                               |                                |           |
| 2 <sup>e</sup> kwartaal .....      | 1.666                               | 1.188                | 217                               | 522                    | 266 | 635                                   | 437  | 443       | 459                             | 1.052     | 4.037                               |                                |           |
| 3 <sup>e</sup> kwartaal .....      | 1.677                               | 999                  | 215                               | 435                    | 196 | 410                                   | 407  | 370       | 419                             | 971       | 3.804                               |                                |           |
| 4 <sup>e</sup> kwartaal .....      | 1.688                               | 1.455                | 235                               | 739                    | 275 | 924                                   | 455  | 437       | 558                             | 1.223     | 4.560                               |                                |           |
| 1984 1 <sup>e</sup> kwartaal ..... | 1.740                               | 1.452                | 211                               | 806                    | 249 | 1.087                                 | 471  | 476       | 566                             | 1.126     | 4.574                               |                                |           |
| 2 <sup>e</sup> kwartaal .....      | 1.644                               | 1.145                | 222                               | 548                    | 184 |                                       | 500  | * 521     | 506                             | * 1.290   | 4.142                               |                                |           |
| 3 <sup>e</sup> kwartaal .....      |                                     |                      |                                   |                        |     |                                       |  |           | 452                             |           | 3.903                               |                                |           |
| 1983 September .....               | 1.685                               | 1.191                | 224                               | 540                    | 249 | 523                                   | 387  | 369       | 511                             | 1.139     | 3.967                               |                                |           |
| Oktober .....                      | 1.853                               | 1.337                | 213                               | 667                    | 244 | 743                                   | 442  | 450       | 555                             | 1.136     | 4.528                               |                                |           |
| November .....                     | 1.698                               | 1.478                | 220                               | 723                    | 307 | 946                                   | 454  | 441       | 615                             | 1.309     | 4.630                               |                                |           |
| December .....                     | 1.514                               | 1.550                | 273                               | 827                    | 273 | 1.082                                 | 469  | 421       | 504                             | 1.225     | 4.521                               |                                |           |
| 1984 Januari .....                 | 1.686                               | 1.425                | 204                               | 814                    | 243 | 1.117                                 | 455  | 447       | 531                             | 1.133     | 4.823                               |                                |           |
| Februari .....                     | 1.694                               | 1.400                | 206                               | 779                    | 235 | 1.098                                 | 459  | 472       | 569                             | 1.082     | 4.517                               |                                |           |
| Maart .....                        | 1.839                               | 1.530                | 224                               | 824                    | 269 | 1.047                                 | 500  | 508       | 598                             | 1.162     | 4.381                               |                                |           |
| April .....                        | 1.752                               | 1.198                | 230                               | 616                    | 177 |                                       | 484  | 463       | 520                             | 1.161     | 4.188                               |                                |           |
| Mei .....                          | 1.650                               | 1.264                | 219                               | 614                    | 219 |                                       | 519  | 560       | 570                             | 1.511     | 4.197                               |                                |           |
| Juni .....                         | 1.530                               | 973                  | 218                               | 413                    | 157 |                                       | 498  | * 540     | 427                             | * 1.197   | 4.041                               |                                |           |
| Juli .....                         |                                     |                      |                                   |                        |     |                                       |  |           | 381                             |           | 3.680                               |                                |           |
| Augustus .....                     |                                     |                      |                                   |                        |     |                                       |  |           | 493                             |           | 3.897                               |                                |           |
| September .....                    |                                     |                      |                                   |                        |     |                                       |  |           | 483                             |           | 4.133                               |                                |           |

<sup>1</sup> Autobenzine, gas-oil, lichte stookolie, vliegtuigbenzine en carbureactor (type benzine), speciale benzine en white spirit, petroleum en carbureactor (type petroleum),

smeerolie en andere smeerprodukten, residuele petroleumteer, asfaltachtige aardpek, energetisch en scheikundig petroleumgas.

IV - 4. — METAAL

Bron : N.I.S.

| Maandgemiddelden of maanden        | Ijzer- en staalnijverheid<br>(duizenden tonnen) |                                  | Metaalverwerkende nijverheid<br>(miljarden franken) |                 |        | Verzendingen |
|------------------------------------|---|----------------------------------|---|-----------------|--------|--------------|
|                                    | Productie<br>van ruwstaal                       | Productie<br>van afgewerkt staal | Binnengekomen bestellingen                          |                 |        |              |
|                                    |   |                                  | voor de binnen-<br>landse markt                     | voor de uitvoer | Totaal |              |
| 1976 .....                         | 1.012   | 706                              | 14,5  | 30,6            | 45,1   | 43,6         |
| 1977 .....                         | 938   | 719                              | 15,7  | 30,0            | 45,7   | 44,8         |
| 1978 .....                         | 1.050   | 785                              | 16,0  | 31,4            | 47,4   | 46,9         |
| 1979 .....                         | 1.120   | 863                              | 18,0  | 36,9            | 54,9   | 50,0         |
| 1980 .....                         | 1.027   | 793                              | 17,5  | 35,6            | 53,1   | 52,3         |
| 1981 .....                         | 1.024   | 743                              | 17,7  | 37,9            | 55,6   | 54,4         |
| 1982 .....                         | 825   | 614                              | 17,9  | 43,3            | 61,2   | 62,5         |
| 1983 .....                         | 839   | 595                              | 19,0  | 47,3            | 66,3   | 67,7         |
| 1982 2 <sup>e</sup> kwartaal ..... | 1.022   | 730                              | 20,4  | 43,9            | 64,3   | 67,3         |
| 3 <sup>e</sup> kwartaal .....      | 724   | 584                              | 15,7  | 37,1            | 52,8   | 53,6         |
| 4 <sup>e</sup> kwartaal .....      | 710   | 580                              | 18,1  | 46,7            | 64,8   | 68,8         |
| 1983 1 <sup>e</sup> kwartaal ..... | 840   | 598                              | 20,0  | 49,3            | 69,3   | 68,3         |
| 2 <sup>e</sup> kwartaal .....      | 891   | 633                              | 17,7  | 47,5            | 65,2   | 70,3         |
| 3 <sup>e</sup> kwartaal .....      | 730   | 516                              | 18,2  | 40,9            | 59,1   | 59,8         |
| 4 <sup>e</sup> kwartaal .....      | 899   | 634                              | 20,1  | 51,9            | 72,0   | 72,8         |
| 1984 1 <sup>e</sup> kwartaal ..... | 951   | 682                              | 20,0  | 55,2            | 75,2   | 72,5         |
| 2 <sup>e</sup> kwartaal .....      | * 1.008   | 725                              | 18,5  | 50,0            | 68,5   | 70,2         |
| 1983 Augustus .....                | 753   | 494                              | 17,2  | 42,1            | 59,3   | 63,3         |
| September .....                    | 742   | 605                              | 18,9  | 51,9            | 70,8   | 75,3         |
| Oktober .....                      | 974   | 668                              | 16,6  | 50,2            | 66,8   | 68,9         |
| November .....                     | 881   | 669                              | 17,3  | 52,2            | 69,5   | 69,8         |
| December .....                     | 842   | 566                              | 26,3  | 53,3            | 79,6   | 79,6         |
| 1984 Januari .....                 | 916   | 643                              | 20,2  | 53,4            | 73,6   | 66,5         |
| Februari .....                     | 941   | 692                              | 19,2  | 52,8            | 72,0   | 72,6         |
| Maart .....                        | 996   | 710                              | 20,4  | 59,6            | 80,0   | 78,4         |
| April .....                        | 924   | 640                              | 17,2  | 54,5            | 71,7   | 67,5         |
| Mei .....                          | 1.056   | 773                              | 19,9  | 55,4            | 75,3   | 78,5         |
| Juni .....                         | * 1.045   | 762                              | 18,4  | 40,2            | 58,6   | 64,5         |
| Juli .....                         | * 811   | 469                              | 15,2  | 33,8            | 49,0   | 46,1         |
| Augustus .....                     | * 833   |                                  |   |                 |        |              |

IV - 5. — BOUWNIJVERHEID

Bronnen : gunstige adviezen : Ministerie van Openbare Werken, Bestuur van Stedebouw; overige gegevens : N.I.S.

| Maandgemiddelden of maanden        | Woningen             |                  |                                  |                   |                                  | Overige gebouwen     |                  |                                  |                   |                                  | Productie<br>Indexcijfer<br>1975 =<br>100 <sup>1</sup> |
|------------------------------------|----------------------|------------------|----------------------------------|-------------------|----------------------------------|----------------------|------------------|----------------------------------|-------------------|----------------------------------|--|
|                                    | Gunstige<br>adviezen | Bouwvergunningen |                                  | Begonnen gebouwen |                                  | Gunstige<br>adviezen | Bouwvergunningen |                                  | Begonnen gebouwen |                                  |  |
|                                    | Aantal               | Aantal           | Volume                           | Aantal            | Volume                           | Aantal               | Aantal           | Volume                           | Aantal            | Volume                           |  |
|                                    | (duizen-<br>den)     | (duizen-<br>den) | (duizen-<br>den m <sup>3</sup> ) | (duizen-<br>den)  | (duizen-<br>den m <sup>3</sup> ) | (duizen-<br>den)     | (duizen-<br>den) | (duizen-<br>den m <sup>3</sup> ) | (duizen-<br>den)  | (duizen-<br>den m <sup>3</sup> ) |  |
| 1976 .....                         | 7,3                  | 7,9              | 4.021                            | 6,3               | 3.334                            | 0,6                  | 0,5              | 2.084                            | 0,5               | 2.085                            | 96   |
| 1977 .....                         | 5,7                  | 6,4              | 3.362                            | 6,0               | 3.163                            | 0,5                  | 0,5              | 2.103                            | 0,5               | 1.825                            | 95   |
| 1978 .....                         | 5,5                  | 6,2              | 3.357                            | 5,5               | 3.015                            | 0,7                  | 0,6              | 2.262                            | 0,5               | 1.941                            | 89   |
| 1979 .....                         | 4,7                  | 5,2              | 2.920                            | 5,7               | 3.111                            | 0,7                  | 0,6              | 2.370                            | 0,6               | 2.005                            | 72   |
| 1980 .....                         | 4,0                  | 4,2              | 2.358                            | 3,9               | 2.191                            | 0,7                  | 0,6              | 1.866                            | 0,5               | 1.654                            | 76   |
| 1981 .....                         | 2,8                  | 2,9              | 1.672                            | 2,7               | 1.608                            | 0,6                  | 0,4              | 1.800                            | 0,4               | 1.444                            | 62   |
| 1982 .....                         | 2,1                  | 2,3              | 1.341                            | 2,4               | 1.398                            | 0,7                  | 0,5              | 1.915                            | 0,4               | 1.428                            | 59   |
| 1983 .....                         | 1,8                  | 1,9              | 1.182                            | 2,3               | 1.393                            | 0,7                  | 0,5              | 1.748                            | 0,5               | 1.848                            | 48   |
| 1982 2 <sup>e</sup> kwartaal ..... | 2,4                  | 2,6              | 1.589                            | 3,4               | 1.985                            | 0,7                  | 0,6              | 2.142                            | 0,5               | 1.566                            | —  |
| 3 <sup>e</sup> kwartaal .....      | 1,8                  | 2,0              | 1.154                            | 2,5               | 1.516                            | 0,8                  | 0,6              | 2.366                            | 0,5               | 1.470                            | —  |
| 4 <sup>e</sup> kwartaal .....      | 1,7                  | 2,0              | 1.170                            | 1,5               | 901                              | 0,6                  | 0,4              | 1.764                            | 0,4               | 1.288                            | —  |
| 1983 1 <sup>e</sup> kwartaal ..... | 1,8                  | 1,9              | 1.191                            | 2,0               | 1.176                            | 0,6                  | 0,4              | 1.684                            | 0,4               | 1.434                            | —  |
| 2 <sup>e</sup> kwartaal .....      | 2,1                  | 2,2              | 1.292                            | 2,8               | 1.705                            | 0,8                  | 0,6              | 1.891                            | 0,5               | 2.269                            | —  |
| 3 <sup>e</sup> kwartaal .....      | 1,5                  | 1,7              | 1.080                            | 2,1               | 1.284                            | 0,7                  | 0,6              | 1.805                            | 0,5               | 1.472                            | —  |
| 4 <sup>e</sup> kwartaal .....      | 1,6                  | 1,9              | 1.165                            | 2,5               | 1.409                            | 0,6                  | 0,5              | 1.613                            | 0,6               | 2.215                            | —  |
| 1984 1 <sup>e</sup> kwartaal ..... | .                    | 2,3              | 1.423                            | 1,9               | 1.150                            | .                    | 0,5              | 1.535                            | 0,4               | 1.457                            | —  |
| 2 <sup>e</sup> kwartaal .....      | .                    | 2,5              | 1.552                            | 2,4               | 1.482                            | .                    | 0,6              | 2.491                            | 0,5               | 1.903                            | —  |
| 1983 Juli .....                    | 1,8                  | 1,9              | 1.203                            | 2,2               | 1.297                            | 0,8                  | 0,6              | 1.926                            | 0,4               | 1.004                            | 53   |
| Augustus .....                     | 1,5                  | 1,7              | 1.086                            | 1,8               | 1.199                            | 0,6                  | 0,6              | 1.924                            | 0,5               | 1.945                            | 52   |
| September .....                    | 1,3                  | 1,5              | 951                              | 2,3               | 1.356                            | 0,6                  | 0,5              | 1.565                            | 0,5               | 1.466                            | 51   |
| Oktober .....                      | 1,7                  | 2,0              | 1.291                            | 3,0               | 1.668                            | 0,7                  | 0,6              | 1.641                            | 0,7               | 3.356                            | 50   |
| November .....                     | 1,6                  | 1,8              | 1.024                            | 2,5               | 1.437                            | 0,6                  | 0,4              | 1.306                            | 0,6               | 1.824                            | 49   |
| December .....                     | 1,6                  | 1,8              | 1.181                            | 1,9               | 1.121                            | 0,6                  | 0,5              | 1.893                            | 0,5               | 1.466                            | 48   |
| 1984 Januari .....                 | .                    | 2,3              | 1.362                            | 1,4               | 778                              | .                    | 0,5              | 1.760                            | 0,4               | 1.447                            | 47   |
| Februari .....                     | .                    | 2,3              | 1.449                            | 1,7               | 1.072                            | .                    | 0,5              | 1.398                            | 0,4               | 1.206                            | 47   |
| Maart .....                        | .                    | 2,4              | 1.459                            | 2,5               | 1.600                            | .                    | 0,5              | 1.448                            | 0,5               | 1.718                            | 47   |
| April .....                        | .                    | 2,5              | 1.583                            | 2,4               | 1.566                            | .                    | 0,6              | 2.321                            | 0,4               | 1.093                            | 46   |
| Mei .....                          | .                    | 2,4              | 1.464                            | 2,7               | 1.610                            | .                    | 0,6              | 2.817                            | 0,6               | 2.105                            | 46   |
| Juni .....                         | .                    | 2,5              | 1.609                            | 2,2               | 1.270                            | .                    | 0,6              | 2.334                            | 0,4               | 2.512                            | 47   |
| Juli .....                         | .                    | 2,7              | 1.725                            | .                 | .                                | .                    | 0,7              | 2.163                            | .                 | .                                | 47   |

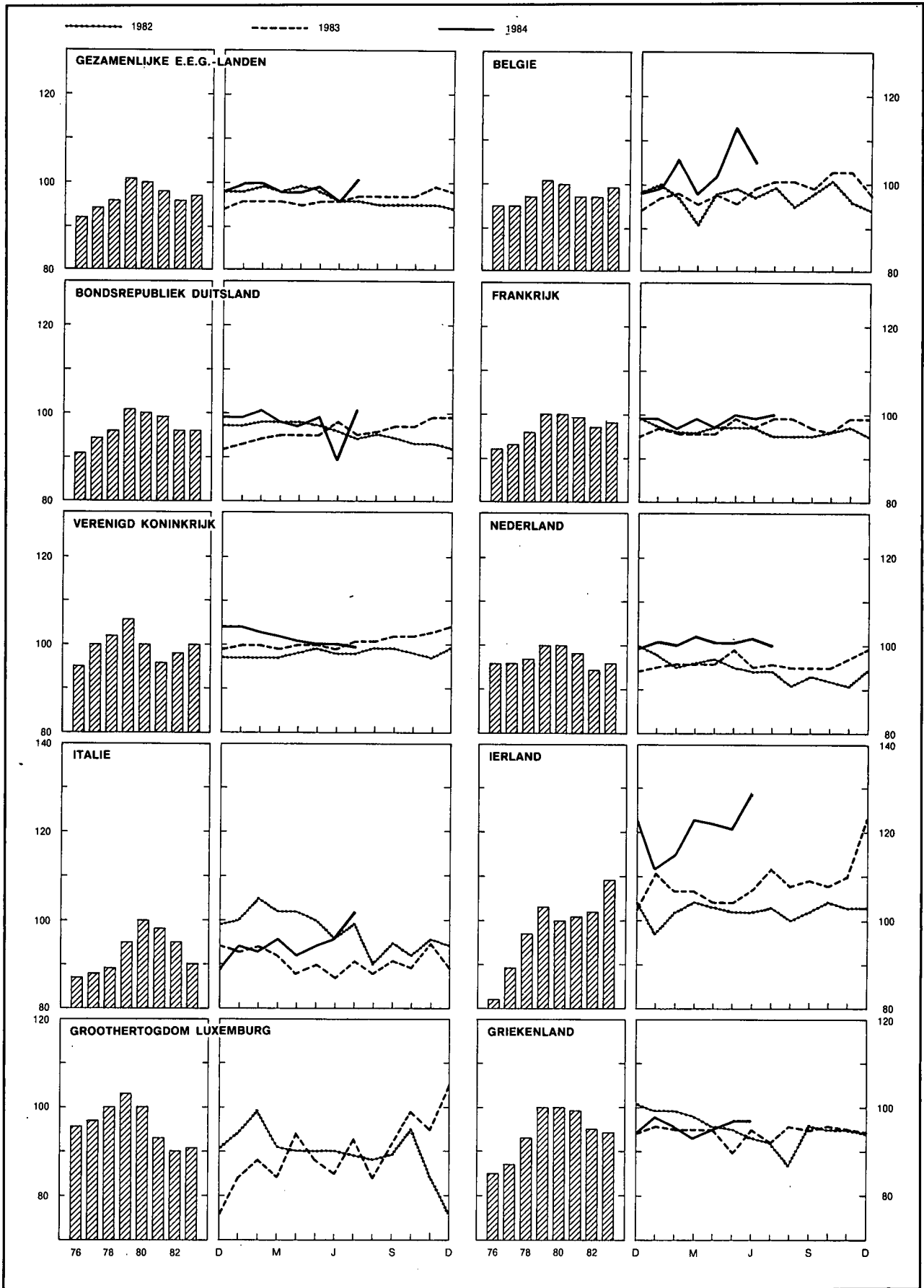
<sup>1</sup> Openbare en particuliere bouwwerken. *Maandindexcijfers* : voortschrijdende gemiddelden van de laatste twaalf maanden van het niet voor seizoen maar wel voor de ongelijke samenstelling van de maanden gecorrigeerde indexcijfer van de productie. *Jaarindexcijfers* : gemiddelden van het niet voor seizoen maar wel voor de ongelijke

samenstelling van de maanden gecorrigeerde indexcijfer van de productie van de twaalf overeenstemmende maanden en niet het gemiddelde van de maandindexcijfers.

# IV - 6. — INDUSTRIELE PRODUCTIE DER LANDE VAN DE EUROPESE ECONOMISCHE GEMEENSCHAP

Algemene indexcijfers 1980 = 100  
(Aangepast voor seizoenschommelingen)

Bron : OESO.



## IV - 6. — INDUSTRIELE PRODUKTIE DER LANDEN VAN DE EUROPESE ECONOMISCHE GEMEENSCHAP

Indexcijfers 1980 = 100

(aangepast voor seizoenschommelingen)

Bron : OESO

|                                | Gezamenlijke E.E.G.-landen (9 landen <sup>1</sup> ) |                             | België       |                             | Bondsrepubliek Duitsland <sup>2</sup> |                             | Frankrijk    |                             | Verenigd Koninkrijk |                             | Nederland    |                             | Italië       |                             | Ierland      |                             | Groothertogdom Luxemburg |                             | Griekenland  |                             |
|--------------------------------|---|-----------------------------|--------------|-----------------------------|---------------------------------------|-----------------------------|--------------|-----------------------------|---------------------|-----------------------------|--------------|-----------------------------|--------------|-----------------------------|--------------|-----------------------------|--------------------------|-----------------------------|--------------|-----------------------------|
|                                | Indexcijfers  | Schommel. in % <sup>3</sup> | Indexcijfers | Schommel. in % <sup>3</sup> | Indexcijfers                          | Schommel. in % <sup>3</sup> | Indexcijfers | Schommel. in % <sup>3</sup> | Indexcijfers        | Schommel. in % <sup>3</sup> | Indexcijfers | Schommel. in % <sup>3</sup> | Indexcijfers | Schommel. in % <sup>3</sup> | Indexcijfers | Schommel. in % <sup>3</sup> | Indexcijfers             | Schommel. in % <sup>3</sup> | Indexcijfers | Schommel. in % <sup>3</sup> |
| 1976 .....                     | 92  | + 8,0                       | 95           | + 9,0                       | 91                                    | + 7,0                       | 92           | + 9,0                       | 95                  | + 3,0                       | 96           | + 8,0                       | 87           | +12,0                       | 82           | + 9,0                       | 96                       | + 3,8                       | 85           | +11,0                       |
| 1977 .....                     | 94  | + 1,9                       | 95           | 0,0                         | 94                                    | + 2,8                       | 95           | + 2,8                       | 100                 | + 4,9                       | 96           | 0,0                         | 87           | 0,0                         | 89           | + 9,2                       | 97                       | + 0,5                       | 87           | + 1,8                       |
| 1978 .....                     | 96  | + 1,8                       | 97           | + 1,8                       | 96                                    | + 1,8                       | 96           | + 0,9                       | 103                 | + 3,7                       | 97           | + 0,9                       | 89           | + 1,8                       | 95           | + 6,7                       | 100                      | + 3,3                       | 93           | + 7,1                       |
| 1979 .....                     | 101   | + 5,4                       | 101          | + 4,5                       | 100                                   | + 4,5                       | 100          | + 4,4                       | 107                 | + 3,6                       | 100          | + 2,8                       | 95           | + 6,1                       | 102          | + 6,3                       | 103                      | + 3,3                       | 99           | + 6,6                       |
| 1980 .....                     | 100   | - 0,8                       | 100          | - 1,3                       | 100                                   | 0,0                         | 100          | 0,0                         | 100                 | - 6,5                       | 100          | 0,0                         | 100          | + 5,2                       | 100          | - 1,5                       | 100                      | - 3,4                       | 100          | + 1,0                       |
| 1981 .....                     | 98  | - 2,2                       | 97           | - 2,8                       | 99                                    | - 1,5                       | 99           | - 1,0                       | 96                  | - 3,6                       | 98           | - 2,0                       | 98           | - 2,2                       | 101          | + 1,4                       | 93                       | - 6,8                       | 99           | - 0,7                       |
| 1982 .....                     | 96  | - 1,6                       | 97           | - 0,2                       | 96                                    | - 2,9                       | 97           | - 2,0                       | 98                  | + 1,8                       | 94           | - 4,1                       | 95           | - 2,7                       | 102          | + 0,7                       | 90                       | - 3,6                       | 95           | - 4,4                       |
| 1983 .....                     | 97  | + 0,4                       | 99           | + 2,5                       | 96                                    | + 0,7                       | 98           | + 1,0                       | 101                 | + 3,3                       | 96           | + 2,1                       | 90           | - 4,9                       | 109          | + 6,6                       | 91                       | + 1,1                       | 94           | - 0,6                       |
| 1982 2 <sup>e</sup> kwartaal . | 98  | + 0,2                       | 101          | + 0,9                       | 97                                    | 0,0                         | 98           | - 1,5                       | 98                  | + 2,9                       | 95           | - 2,8                       | 95           | - 0,7                       | 102          | + 1,3                       | 90                       | - 3,5                       | 95           | - 4,9                       |
| 3 <sup>e</sup> kwartaal .      | 95  | - 2,6                       | 95           | + 0,2                       | 94                                    | - 3,5                       | 96           | - 3,0                       | 99                  | + 1,9                       | 93           | - 3,7                       | 95           | - 3,4                       | 101          | - 1,7                       | 89                       | - 5,6                       | 91           | - 9,6                       |
| 4 <sup>e</sup> kwartaal .      | 95  | - 3,7                       | 96           | - 1,7                       | 93                                    | - 5,1                       | 97           | - 2,0                       | 98                  | + 0,3                       | 92           | - 6,5                       | 92           | - 6,1                       | 103          | + 1,6                       | 85                       | -10,3                       | 95           | - 5,6                       |
| 1983 1 <sup>e</sup> kwartaal . | 96  | - 2,2                       | 97           | + 0,4                       | 94                                    | - 3,8                       | 98           | 0,0                         | 100                 | + 2,9                       | 95           | - 1,7                       | 93           | - 7,1                       | 108          | + 7,1                       | 85                       | - 9,7                       | 95           | - 4,0                       |
| 2 <sup>e</sup> kwartaal .      | 96  | - 1,8                       | 101          | - 0,4                       | 96                                    | - 1,0                       | 98           | 0,0                         | 100                 | + 1,4                       | 97           | + 1,5                       | 90           | - 4,6                       | 105          | + 2,4                       | 89                       | - 1,6                       | 93           | - 1,5                       |
| 3 <sup>e</sup> kwartaal .      | 97  | + 1,7                       | 98           | + 3,4                       | 96                                    | + 1,4                       | 98           | + 2,1                       | 102                 | + 3,3                       | 95           | + 2,8                       | 93           | - 2,6                       | 109          | + 7,9                       | 93                       | + 5,3                       | 95           | + 3,4                       |
| 4 <sup>e</sup> kwartaal .      | 98  | + 3,8                       | 101          | + 4,8                       | 99                                    | + 6,8                       | 99           | + 2,1                       | 103                 | + 5,4                       | 97           | + 5,1                       | 93           | + 1,7                       | 113          | + 9,7                       | 97                       | +13,6                       | 95           | - 0,2                       |
| 1984 1 <sup>e</sup> kwartaal . | 99  | + 3,7                       | 101          | + 3,9                       | 100                                   | + 6,0                       | 100          | + 2,0                       | 103                 | + 2,6                       | 101          | + 7,0                       | 94           | + 1,4                       | 116          | + 7,4                       | .                        | .                           | 96           | + 1,1                       |
| 2 <sup>e</sup> kwartaal .      | 98  | + 1,8                       | 107          | + 5,8                       | 95                                    | - 0,7                       | 99           | + 1,0                       | 100                 | + 0,4                       | 101          | + 4,8                       | 94           | + 4,3                       | 124          | +18,1                       | .                        | .                           | 97           | + 3,2                       |
| 1983 Juli .....                | 97  | + 0,9                       | 100          | + 0,9                       | 95                                    | + 1,1                       | 99           | + 4,2                       | 102                 | + 3,6                       | 96           | + 2,1                       | 95           | - 3,7                       | 112          | + 8,7                       | 92                       | + 3,5                       | 92           | + 0,3                       |
| Augustus ..                    | 97  | + 2,0                       | 99           | + 4,3                       | 95                                    | 0,0                         | 99           | + 4,2                       | 102                 | + 2,9                       | 95           | + 4,4                       | 92           | + 1,8                       | 108          | + 8,0                       | 91                       | + 3,0                       | 96           | +10,1                       |
| September ..                   | 97  | + 1,9                       | 94           | - 3,7                       | 97                                    | + 3,2                       | 97           | + 2,1                       | 102                 | + 3,2                       | 95           | + 1,1                       | 92           | - 3,7                       | 109          | + 6,9                       | 97                       | + 9,4                       | 96           | 0,0                         |
| Oktober ...                    | 97  | + 2,0                       | 98           | - 3,2                       | 98                                    | + 5,4                       | 96           | 0,0                         | 103                 | + 4,5                       | 95           | + 2,2                       | 93           | + 0,3                       | 108          | + 3,8                       | 97                       | + 2,4                       | 96           | + 0,7                       |
| November ..                    | 99  | + 4,2                       | 108          | +12,3                       | 99                                    | + 6,5                       | 99           | + 2,1                       | 103                 | + 6,3                       | 97           | + 4,3                       | 95           | - 0,9                       | 110          | + 6,8                       | 97                       | +14,6                       | 94           | - 0,7                       |
| December ..                    | 98  | + 4,1                       | 96           | + 2,4                       | 100                                   | + 7,6                       | 99           | + 4,2                       | 104                 | + 4,8                       | 99           | + 7,6                       | 92           | - 1,7                       | 123          | +19,4                       | 97                       | +26,9                       | 94           | - 0,6                       |
| 1984 Januari ....              | 100   | + 4,9                       | 100          | + 3,2                       | 100                                   | + 7,5                       | 99           | + 2,1                       | 103                 | + 3,5                       | 101          | + 8,6                       | 94           | - 0,1                       | 112          | + 0,9                       | .                        | .                           | 98           | + 3,7                       |
| Februari ...                   | 100   | + 3,8                       | 105          | + 7,8                       | 101                                   | + 7,4                       | 97           | + 1,0                       | 103                 | + 2,8                       | 100          | + 5,3                       | 93           | - 3,1                       | 115          | + 7,5                       | .                        | .                           | 95           | + 1,5                       |
| Maart .....                    | 99  | + 3,3                       | 98           | + 2,3                       | 98                                    | + 3,2                       | 99           | + 3,1                       | 102                 | + 2,7                       | 103          | + 7,3                       | 96           | + 2,2                       | 123          | +15,0                       | .                        | .                           | 93           | - 2,0                       |
| April .....                    | 98  | + 2,6                       | 102          | + 3,9                       | 98                                    | + 3,2                       | 97           | + 1,0                       | 101                 | + 0,8                       | 101          | + 5,2                       | 92           | + 5,1                       | 122          | +17,3                       | .                        | .                           | 95           | + 0,7                       |
| Mei .....                      | 99  | + 3,1                       | 113          | + 8,2                       | 99                                    | + 4,2                       | 100          | + 1,0                       | 100                 | - 0,5                       | 101          | + 2,0                       | 94           | + 4,7                       | 121          | +16,3                       | .                        | .                           | 97           | + 8,2                       |
| Juni .....                     | 96  | - 0,4                       | 105          | + 5,3                       | 89                                    | - 9,2                       | 99           | + 2,1                       | 100                 | + 1,0                       | 102          | + 7,4                       | 96           | + 9,6                       | 129          | +20,6                       | .                        | .                           | 97           | + 2,1                       |
| Juli .....                     | 101   | + 3,9                       | .            | .                           | 101                                   | + 6,3                       | 100          | + 1,0                       | 99                  | - 2,2                       | 100          | + 4,2                       | 102          | + 7,4                       | .            | .                           | .                        | .                           | .            | .                           |

<sup>1</sup> België, Bondsrepubliek Duitsland, Frankrijk, Verenigd Koninkrijk, Italië, Nederland, Ierland, Groothertogdom Luxemburg en Griekenland. Denemarken bezit geen indexcijfer van de industriële produktie.

<sup>2</sup> Inclusief West-Berlijn.

<sup>3</sup> Schommelingsprocent tegenover het indexcijfer van het vorige jaar of de overeenstemmende periode van het vorige jaar.

Bibliografische referenties : *Statistisch Jaarboek van België.* — *Statistisch Tijdschrift van het N.I.S.* — *Belgische Economische Statistieken 1960-1970.* — *Service de Conjoncture (IRES).* — *L'Echo de la Bourse.* — *Het Bouwbedrijf.* — *Principaux indicateurs économiques (OESO).*

## V. — DIENSTEN

### 1. — VERVOER

#### a. — Activiteit van de N.M.B.S. en de SABENA

Bronnen : N.M.B.S. en SABENA.

| Maandgemiddelden of maanden        | N.M.B.S.            |   |                   |                                |                                   | SABENA        |        |
|------------------------------------|---------------------|---|-------------------|--------------------------------|-----------------------------------|---------------|--------|
|                                    | Reizigersvervoer    | Goederenvervoer (volledige wagonladingen) |                   |                                | Geregeld en betalend luchtverkeer |               |        |
|                                    | Aantal reizigers-km | Aantal productieve ton-km <sup>1</sup>    | Totale tonnenmaat | waarvan :                      |                                   | Passagiers-km | Ton-km |
|                                    |                     |   |                   | brandstoffen en minerale oliën | ertsen                            |               |        |
| (miljoenen)                        |                     | (duizenden tonnen)                        |                   |                                | (miljoenen)                       |               |        |
| 1976 .....                         | —                   | 554                                       | 4.936             | 1.318                          | 1.219                             | 324,4         | 56,3   |
| 1977 .....                         | —                   | 541                                       | 4.861             | 1.355                          | 1.005                             | 337,4         | 59,4   |
| 1978 .....                         | 595                 | 593                                       | 5.266             | 1.362                          | 1.132                             | 374,8         | 65,9   |
| 1979 .....                         | 580                 | 711                                       | 6.157             | 1.597                          | 1.327                             | 401,7         | 70,0   |
| 1980 .....                         | 580                 | 667                                       | 5.922             | 1.607                          | 1.230                             | 404,3         | 70,0   |
| 1981 .....                         | 590                 | 628                                       | 5.803             | 1.617                          | 1.190                             | 433,5         | 76,8   |
| 1982 .....                         | 573                 | 566                                       | 5.200             | 1.541                          | 949                               | 440,4         | 80,6   |
| 1983 .....                         | 553                 | 572                                       | 5.275             | 1.485                          | 877                               | 441,4         | 81,6   |
| 1982 2 <sup>e</sup> kwartaal ..... | 578                 | 641                                       | 5.919             | 1.680                          | 1.210                             | 454,1         | 81,8   |
| 3 <sup>e</sup> kwartaal .....      | 561                 | 512                                       | 4.587             | 1.305                          | 896                               | 545,4         | 86,9   |
| 4 <sup>e</sup> kwartaal .....      | 570                 | 533                                       | 5.055             | 1.494                          | 816                               | 395,4         | 77,9   |
| 1983 1 <sup>e</sup> kwartaal ..... | 561                 | 537                                       | 5.150             | 1.562                          | 781                               | 371,0         | 72,9   |
| 2 <sup>e</sup> kwartaal .....      | 580                 | 602                                       | 5.561             | 1.475                          | 981                               | 447,1         | 82,1   |
| 3 <sup>e</sup> kwartaal .....      | 511                 | 460                                       | 4.190             | 1.169                          | 712                               | 560,5         | 91,7   |
| 4 <sup>e</sup> kwartaal .....      | 557                 | 689                                       | 6.140             | 1.734                          | 1.034                             | 386,8         | 79,9   |
| 1984 1 <sup>e</sup> kwartaal ..... | 542                 | 653                                       | 5.852             | 1.689                          | 965                               | 370,7         | 78,2   |
| 2 <sup>e</sup> kwartaal .....      | 542                 | 650                                       | 5.908             | 1.637                          | 992                               | 475,1         | 88,1   |
| 1983 Augustus .....                | 558                 | 500                                       | 4.605             | 1.303                          | 768                               | 570,9         | 91,1   |
| September .....                    | 455                 | 377                                       | 3.402             | 956                            | 544                               | 516,1         | 90,4   |
| Oktober .....                      | 576                 | 698                                       | 6.176             | 1.709                          | 1.128                             | 452,7         | 85,7   |
| November .....                     | 551                 | 675                                       | 6.109             | 1.704                          | 1.016                             | 355,2         | 78,1   |
| December .....                     | 545                 | 694                                       | 6.136             | 1.788                          | 957                               | 352,6         | 75,8   |
| 1984 Januari .....                 | 540                 | 629                                       | 5.621             | 1.693                          | 898                               | 382,1         | 76,5   |
| Februari .....                     | 529                 | 637                                       | 5.867             | 1.680                          | 938                               | 329,0         | 75,1   |
| Maart .....                        | 557                 | 692                                       | 6.069             | 1.695                          | 1.059                             | 401,1         | 82,9   |
| April .....                        | 538                 | 633                                       | 5.494             | 1.562                          | 852                               | 470,7         | 86,6   |
| Mei .....                          | 543                 | 681                                       | 6.367             | 1.674                          | 1.184                             | 447,9         | 89,3   |
| Juni .....                         | 544                 | 635                                       | 5.863             | 1.675                          | 941                               | 506,7         | 88,4   |
| Juli .....                         | 510                 | 594                                       | 5.285             | 1.443                          | 1.000                             | 609,7         | 98,5   |
| Augustus .....                     | * 493               | 584                                       | 5.303             | 1.459                          | 932                               | 601,0         | 97,7   |

<sup>1</sup> De productieve ton-km hebben betrekking op het commerciële vervoer (met uitsluiting van het dienstvervoer): het is de som van de vermenigvuldigingen van het gewicht van elke verzending met de afstand van het traject.

V - 1b. — Zeevaart

V - 1c. —

Binnen-  
scheepvaart

Bron : N.I.S.

Bronnen : Stad Antwerpen - Havenbedrijf [kol. (1)], N.I.S. (overige kolommen).

| Maandgemiddelden<br>of maanden   | Haven van Antwerpen  |   |            | Haven van Gent   |   |            | Havens van Brugge en Zeebrugge   |   |            | Totaal verkeer <sup>2</sup>       |                       |
|----------------------------------|--|---|------------|--|---|------------|--|---|------------|-----------------------------------|-----------------------|
|                                  | Laadver-<br>mogen van<br>de binnen-<br>gekomen<br>schepen <sup>1</sup> | Goederen (duizenden<br>metrieke tonnen) |            | Laadver-<br>mogen van<br>de binnen-<br>gekomen<br>schepen <sup>1</sup> | Goederen (duizenden<br>metrieke tonnen) |            | Laadver-<br>mogen van<br>de binnen-<br>gekomen<br>schepen <sup>1</sup> | Goederen (duizenden<br>metrieke tonnen) |            | (duizenden<br>metrieke<br>tonnen) | (miljoenen<br>ton-km) |
|                                  |  | Binnen-<br>gekomen                      | Vertrokken |  | Binnen-<br>gekomen                      | Vertrokken |  | Binnen-<br>gekomen                      | Vertrokken |                                   |                       |
|                                  | (1)  | (2)                                     | (3)        | (4)  | (5)                                     | (6)        | (7)  | (8)                                     | (9)        | (1)                               | (2)                   |
| 1976 .....                       | 5.528  | 3.225                                   | 2.222      | 772  | 807                                     | 373        | 1.944  | 636                                     | 129        | 8.356                             | 506                   |
| 1977 .....                       | 5.686  | 3.107                                   | 2.729      | 737  | 927                                     | 300        | 2.090  | 651                                     | 126        | 8.410                             | 480                   |
| 1978 .....                       | 8.157  | 3.027                                   | 2.677      | 1.083  | 1.001                                   | 245        | 3.500  | 698                                     | 136        | 8.354                             | 495                   |
| 1979 .....                       | 8.628  | 3.440                                   | 2.663      | 1.273  | 1.184                                   | 297        | 3.764  | 745                                     | 149        | 8.450                             | 492                   |
| 1980 .....                       | 8.558  | 3.603                                   | 3.003      | 1.310  | 1.205                                   | 282        | 4.017  | 815                                     | 164        | 8.411                             | 488                   |
| 1981 .....                       | 8.718  | 3.479                                   | 3.024      | 1.392  | 1.234                                   | 274        | 3.781  | 635                                     | 174        | 8.100                             | 454                   |
| 1982 .....                       | 9.390  | 4.015                                   | 2.815      | 1.578  | 1.513                                   | 283        | 3.405  | 356                                     | 156        | 7.549                             | 417                   |
| 1983 .....                       | 9.083  |   |            | 1.659  |   |            | 3.384  |   |            | 7.602                             | 414                   |
| 1982 2 <sup>e</sup> kwartaal ... | 10.308   | 4.391                                   | 2.858      | 1.783  | 1.463                                   | 285        | 3.449  | 448                                     | 147        | 8.414                             | 446                   |
| 3 <sup>e</sup> kwartaal ...      | 9.167  | 4.049                                   | 2.777      | 1.478  | 1.375                                   | 236        | 3.294  | 322                                     | 128        | 7.467                             | 406                   |
| 4 <sup>e</sup> kwartaal ...      | 8.862  | 3.560                                   | 2.917      | 1.479  | 1.565                                   | 292        | 3.445  | 300                                     | 207        | 7.554                             | 428                   |
| 1983 1 <sup>e</sup> kwartaal ... | 8.878  | 3.547                                   | 2.687      | 1.590  | 1.187                                   | 158        | 3.219  | 262                                     | 163        | 6.904                             | 398                   |
| 2 <sup>e</sup> kwartaal ...      | 9.280  | 3.785                                   | 2.796      | 1.647  | 1.353                                   | 291        | 3.571  | 390                                     | 164        | 7.646                             | 425                   |
| 3 <sup>e</sup> kwartaal ...      | 8.464  | 3.353                                   | 2.366      | 1.593  | 1.243                                   | 316        | 3.321  | 307                                     | 141        | 7.706                             | 389                   |
| 4 <sup>e</sup> kwartaal ...      | 9.709  |   |            | 1.864  |   |            | 3.427  |   |            | 8.152                             | 445                   |
| 1984 1 <sup>e</sup> kwartaal ... | 9.256  |   |            |  |   |            |  |   |            | 7.475                             | 411                   |
| 2 <sup>e</sup> kwartaal ...      | 9.974  |   |            |  |   |            |  |   |            |                                   |                       |
| 1983 Juni .....                  | 9.134  | 4.371                                   | 2.890      | 1.667  | 1.484                                   | 350        | 3.881  | 442                                     | 148        | 8.524                             | 453                   |
| Juli .....                       | 9.653  | 3.251                                   | 1.727      | 1.358  | 982                                     | 464        | 3.067  | 347                                     | 168        | 7.429                             | 371                   |
| Augustus .....                   | 8.905  | 3.878                                   | 2.902      | 1.753  | 1.595                                   | 311        | 3.352  | 226                                     | 90         | 7.928                             | 417                   |
| September .....                  | 6.835  | 2.930                                   | 2.470      | 1.465  | 1.152                                   | 173        | 3.543  | 348                                     | 164        | 7.760                             | 380                   |
| Oktober .....                    | 9.907  | 4.179                                   | 2.775      | 1.836  | 1.223                                   | 214        | 3.568  | 417                                     | 173        | 8.403                             | 422                   |
| November .....                   | 9.290  | 3.933                                   | 3.164      | 1.628  | 1.224                                   | 256        | 3.462  | 358                                     | 191        | 7.656                             | 429                   |
| December .....                   | 9.929  |   |            | 2.127  |   |            | 3.251  |   |            | 8.397                             | 484                   |
| 1984 Januari .....               | 8.553  |   |            | 1.693  |   |            | 3.290  |   |            | 7.526                             | 405                   |
| Februari .....                   | 8.805  |   |            | 1.450  |   |            | 3.265  |   |            | 6.475                             | 369                   |
| Maart .....                      | 10.409   |   |            |  |   |            |  |   |            | 8.425                             | 458                   |
| April .....                      | 9.586  |   |            |  |   |            |  |   |            | 8.572                             | 452                   |
| Mei .....                        | 10.444   |   |            |  |   |            |  |   |            | 8.882                             | 431                   |
| Juni .....                       | 9.893  |   |            |  |   |            |  |   |            |                                   |                       |

<sup>1</sup> Tot 1977, duizenden nettoregisterton volgens Belgische meetwijze; vanaf 1978, duizenden brutoregisterton.

<sup>2</sup> Binnenlands vervoer, in-, uit- en doorvoer.

V - 2. — TOERISME

Overnachtingen van toeristen in België<sup>1</sup>

(Duizenden)

Bron : N.I.S.

| Maandgemiddelden of maanden        | Totaal | waarvan land van gewone verblijfplaats |           |           |                     |                          |                              |
|------------------------------------|--------|--|-----------|-----------|---------------------|--------------------------|------------------------------|
|                                    |        | België                                 | Frankrijk | Nederland | Verenigd Koninkrijk | Bondsrepubliek Duitsland | Verenigde Staten van Amerika |
| 1976 .....                         | 2.484  | 1.824                                  | 88        | 182       | 99                  | 117                      | 43                           |
| 1977 .....                         | 2.434  | 1.799                                  | 82        | 170       | 85                  | 118                      | 46                           |
| 1978 .....                         | 2.203  | 1.617                                  | 68        | 163       | 85                  | 103                      | 41                           |
| 1979 .....                         | 2.114  | 1.545                                  | 57        | 164       | 82                  | 93                       | 43                           |
| 1980 .....                         | 2.158  | 1.560                                  | 73        | 159       | 93                  | 99                       | 41                           |
| 1981 .....                         | 2.235  | 1.635                                  | 74        | 160       | 93                  | 97                       | 41                           |
| 1982 .....                         | 2.498  | 1.785                                  | 84        | 232       | 97                  | 110                      | 47                           |
| 1983 .....                         | 2.529  | 1.783                                  | 75        | 256       | 105                 | 110                      | 50                           |
| 1982 1 <sup>e</sup> kwartaal ..... | 493    | 234                                    | 35        | 36        | 34                  | 37                       | 29                           |
| 2 <sup>e</sup> kwartaal .....      | 2.142  | 1.512                                  | 80        | 137       | 112                 | 113                      | 50                           |
| 3 <sup>e</sup> kwartaal .....      | 5.525  | 4.318                                  | 104       | 496       | 131                 | 205                      | 66                           |
| 4 <sup>e</sup> kwartaal .....      | 786    | 393                                    | 41        | 114       | 49                  | 42                       | 36                           |
| 1983 1 <sup>e</sup> kwartaal ..... | 582    | 266                                    | 32        | 98        | 35                  | 34                       | 27                           |
| 2 <sup>e</sup> kwartaal .....      | 2.207  | 1.478                                  | 68        | 210       | 134                 | 117                      | 56                           |
| 3 <sup>e</sup> kwartaal .....      | 5.770  | 4.456                                  | 90        | 547       | 183                 | 207                      | 73                           |
| 4 <sup>e</sup> kwartaal .....      | 829    | 401                                    | 39        | 129       | 61                  | 37                       | 41                           |
| 1984 1 <sup>e</sup> kwartaal ..... | 624    | 277                                    | 34        | 105       | 40                  | 38                       | 32                           |
| 1983 April .....                   | 1.693  | 1.130                                  | 67        | 134       | 117                 | 78                       | 44                           |
| Mei .....                          | 2.379  | 1.585                                  | 79        | 241       | 138                 | 121                      | 58                           |
| Juni .....                         | 2.548  | 1.718                                  | 57        | 254       | 148                 | 153                      | 67                           |
| Juli .....                         | 8.380  | 6.655                                  | 89        | 883       | 196                 | 259                      | 85                           |
| Augustus .....                     | 6.752  | 5.285                                  | 121       | 562       | 213                 | 243                      | 71                           |
| September .....                    | 2.178  | 1.428                                  | 59        | 196       | 139                 | 118                      | 63                           |
| Oktober .....                      | 1.011  | 426                                    | 45        | 174       | 98                  | 39                       | 60                           |
| November .....                     | 741    | 362                                    | 41        | 97        | 45                  | 41                       | 35                           |
| December .....                     | 735    | 415                                    | 31        | 117       | 41                  | 30                       | 27                           |
| 1984 Januari .....                 | 538    | 236                                    | 28        | 102       | 29                  | 31                       | 30                           |
| Februari .....                     | 542    | 224                                    | 33        | 93        | 37                  | 34                       | 30                           |
| Maart .....                        | 791    | 371                                    | 42        | 119       | 53                  | 48                       | 35                           |
| April .....                        | 1.485  | 920                                    | 63        | 137       | 95                  | 88                       | 51                           |

<sup>1</sup> Inclusief de overnachtingen op kampeertreinen.



V - 3. — BINNENLANDSE HANDEL

a. — Verkoop van de detailhandel

Indexcijfers 1975 = 100

Bron : N.I.S.

| Maandgemiddelden of maanden  | Naar de distributie-vorm         |  |                         |                           | Naar categorieën produkten   |                                 |                           |               | Algemeen indexcijfer |                          |
|--|----------------------------------|--|-------------------------|---------------------------|------------------------------|---------------------------------|---------------------------|---------------|----------------------|--------------------------|
|  | Kleine detailhandel <sup>1</sup> | Groot-warenhuizen en kleinhandels-ondernemingen <sup>2</sup> | Verbruiks-coöperatieven | Supermarkten <sup>3</sup> | Levens-middelen <sup>4</sup> | Textiel en kleding <sup>5</sup> | Meubilering en huishouden | Overige waren | Waarde               | Hoeveelheid <sup>6</sup> |
| Wegingscoëfficiënten in % van het algemeen indexcijfer in 1981, 1982, 1983 en 1984 | —                                | —  | —                       | —                         | 37,5                         | 14,9                            | 16,6                      | 31,0          | 100,0                | —                        |
| 1976 .....   | 115                              | 115  | 100                     | 109                       | 113                          | 113                             | 117                       | 115           | 115                  | 106                      |
| 1977 .....   | 121                              | 129  | 95                      | 117                       | 120                          | 118                             | 125                       | 124           | 122                  | 107                      |
| 1978 .....   | 126                              | 140  | 87                      | 120                       | 125                          | 124                             | 127                       | 133           | 128                  | 109                      |
| 1979 .....   | 136                              | 154  | 86                      | 127                       | 132                          | 135                             | 130                       | 152           | 138                  | 114                      |
| 1980 .....   | 148                              | 165  | 84                      | 136                       | 141                          | 144                             | 145                       | 167           | 150                  | 115                      |
| 1981 .....   | * 154                            | 178  | 72                      | 143                       | * 149                        | * 151                           | * 147                     | * 175         | * 157                | * 112                    |
| 1982 .....   | * 167                            | 193  | 65                      | 152                       | * 160                        | * 165                           | * 154                     | * 194         | * 169                | * 110                    |
| 1983 .....   | * 162                            | 214  | 47                      | 161                       | * 161                        | * 167                           | * 139                     | * 199         | * 169                | * 102                    |
| 1982 2 <sup>e</sup> kwartaal .....   | * 171                            | 195  | 67                      | 152                       | * 162                        | * 173                           | * 152                     | * 201         | * 173                | * 114                    |
| 3 <sup>e</sup> kwartaal .....  | * 156                            | 184  | 64                      | 152                       | * 158                        | * 148                           | * 144                     | * 178         | * 160                | * 102                    |
| 4 <sup>e</sup> kwartaal .....  | * 184                            | 219  | 66                      | 168                       | * 173                        | * 196                           | * 185                     | * 205         | * 187                | * 118                    |
| 1983 1 <sup>e</sup> kwartaal .....   | * 155                            | 198  | 52                      | 145                       | * 155                        | * 149                           | * 127                     | * 197         | * 160                | * 100                    |
| 2 <sup>e</sup> kwartaal .....  | * 163                            | 214  | 46                      | 158                       | * 160                        | * 174                           | * 136                     | * 202         | * 169                | * 104                    |
| 3 <sup>e</sup> kwartaal .....  | * 155                            | 208  | 46                      | 163                       | * 160                        | * 154                           | * 139                     | * 188         | * 163                | * 97                     |
| 4 <sup>e</sup> kwartaal .....  | * 173                            | 234  | 45                      | 177                       | * 170                        | * 192                           | * 157                     | * 208         | * 182                | * 107                    |
| 1984 1 <sup>e</sup> kwartaal .....   | * 160                            | 202  | 43                      | 150                       | * 157                        | * 145                           | * 129                     | * 209         | * 165                | * 95                     |
| 2 <sup>e</sup> kwartaal .....  | * 170                            | 214  | 43                      | 166                       | * 167                        | * 180                           | * 145                     | * 203         | * 176                | * 100                    |
| 1983 Juli .....  | * 142                            | 209  | 51                      | 169                       | * 157                        | * 159                           | * 121                     | * 164         | * 153                | * 92                     |
| Augustus .....   | * 155                            | 200  | 46                      | 160                       | * 161                        | * 133                           | * 141                     | * 190         | * 161                | * 96                     |
| September .....  | * 169                            | 215  | 42                      | 159                       | * 162                        | * 168                           | * 154                     | * 210         | * 175                | * 103                    |
| Oktober .....  | * 162                            | 224  | 44                      | 164                       | * 159                        | * 189                           | * 134                     | * 200         | * 171                | * 101                    |
| November .....   | * 160                            | 205  | 43                      | 164                       | * 156                        | * 177                           | * 135                     | * 194         | * 166                | * 97                     |
| December .....   | * 198                            | 274  | 47                      | 204                       | * 195                        | * 211                           | * 202                     | * 231         | * 209                | * 122                    |
| 1984 Januari .....   | * 156                            | 199  | 44                      | 139                       | * 153                        | * 155                           | * 121                     | * 201         | * 161                | * 94                     |
| Februari .....   | * 153                            | 194  | 39                      | 138                       | * 152                        | * 121                           | * 128                     | * 205         | * 158                | * 91                     |
| Maart .....  | * 172                            | 213  | 46                      | 174                       | * 167                        | * 160                           | * 139                     | * 222         | * 177                | * 101                    |
| April .....  | * 165                            | 210  | 42                      | 159                       | * 160                        | * 190                           | * 134                     | * 197         | * 170                | * 97                     |
| Mei .....  | * 172                            | 216  | 43                      | 165                       | * 165                        | * 175                           | * 147                     | * 214         | * 177                | * 101                    |
| Juni .....   | * 174                            | 215  | 45                      | 174                       | * 177                        | * 176                           | * 152                     | * 200         | * 179                | * 102                    |
| Juli .....   | * 148                            | 211  | 46                      | 169                       | * 155                        | * 161                           | * 135                     | * 174         | * 158                | * 89                     |

<sup>1</sup> Indexcijfers berekend aan de hand van steekproefgegevens.

<sup>2</sup> Grootwarenhuizen met menigvuldige afdelingen en kleinhandelsondernemingen met tenminste vijf vestigingen.

<sup>3</sup> Kleine en middelmatige supermarkten met gehele of gedeeltelijke zelfbediening.

<sup>4</sup> Voor de kleine detailhandel, inclusief tabak.

<sup>5</sup> Inclusief textiel voor stoffering.

<sup>6</sup> Waarde-indexcijfer gedeleerd met door het algemene prijsindexcijfer bij consumptie zonder de diensten en de huur.

## V - 3b. — Verkoop op afbetaling

### 1° — Algemene resultaten

Bron : N.I.S.

|                                    | Lopende contracten<br>aan het einde van het halfjaar<br>(duizenden) |                   |        |                      | Uitstaande kredieten<br>aan het einde van het halfjaar<br>(miljarden franken) |                   |        |                      | Kredieten verleend<br>in de loop van het halfjaar<br>(miljarden franken) |                   |        |                      |
|------------------------------------|---|-------------------|--------|----------------------|---|-------------------|--------|----------------------|--|-------------------|--------|----------------------|
|                                    | Totaal  | Financiering door |        |                      | Totaal  | Financiering door |        |                      | Totaal   | Financiering door |        |                      |
|                                    |   | verkopers         | banken | overige <sup>1</sup> |   | verkopers         | banken | overige <sup>1</sup> |  | verkopers         | banken | overige <sup>1</sup> |
| 1981 1 <sup>e</sup> halfjaar ..... | 1.586   | 890               | 310    | 386                  | 72,6  | 8,5               | 36,9   | 27,2                 | 20,8   | 3,4               | 9,3    | 8,1                  |
| 2 <sup>e</sup> halfjaar .....      | 1.545   | 872               | 306    | 367                  | 69,0  | 7,6               | 35,1   | 26,3                 | 17,5   | 3,1               | 8,0    | 6,4                  |
| 1982 1 <sup>e</sup> halfjaar ..... | 1.397   | 755               | 309    | 333                  | 69,3  | 6,8               | 36,7   | 25,8                 | 22,0   | 3,0               | 10,8   | 8,2                  |
| 2 <sup>e</sup> halfjaar .....      | 1.261   | 638               | 310    | 313                  | 67,6  | 6,2               | 36,1   | 25,3                 | 17,8   | 2,5               | 9,1    | 6,2                  |
| 1983 1 <sup>e</sup> halfjaar ..... | 1.366   | 758               | 318    | 290                  | 73,6  | 6,3               | 39,4   | 27,9                 | 23,4   | 3,0               | 12,1   | 8,3                  |
| 2 <sup>e</sup> halfjaar .....      | 1.398   | 800               | 320    | 278                  | 72,6  | 6,3               | 39,4   | 26,9                 | 21,2   | 2,9               | 10,8   | 7,5                  |

### 2° — Achterstallige betalingen

|                                    | Schuldenaars die in gebreke gebleven zijn<br>met het betalen van drie of meer vervallen termijnen<br>in de loop van het halfjaar<br>(duizenden) |                   |        |                      | Verschuldigde vorderingen, door de schuldenaars<br>vermeld in de vorige kolommen<br>(miljarden franken) |                   |        |                      |
|------------------------------------|---|-------------------|--------|----------------------|---|-------------------|--------|----------------------|
|                                    | Totaal  | Financiering door |        |                      | Totaal  | Financiering door |        |                      |
|                                    |   | verkopers         | banken | overige <sup>1</sup> |   | verkopers         | banken | overige <sup>1</sup> |
| 1981 1 <sup>e</sup> halfjaar ..... | 66  | 47                | 7      | 12                   | 1,6   | 0,3               | 0,8    | 0,5                  |
| 2 <sup>e</sup> halfjaar .....      | 64  | 47                | 6      | 11                   | 1,4   | 0,3               | 0,6    | 0,5                  |
| 1982 1 <sup>e</sup> halfjaar ..... | 65  | 50                | 6      | 9                    | 1,4   | 0,3               | 0,6    | 0,5                  |
| 2 <sup>e</sup> halfjaar .....      | 75  | 59                | 6      | 10                   | 1,4   | 0,3               | 0,5    | 0,6                  |
| 1983 1 <sup>e</sup> halfjaar ..... | 73  | 61                | 6      | 6                    | 1,3   | 0,4               | 0,5    | 0,4                  |
| 2 <sup>e</sup> halfjaar .....      | 77  | 66                | 6      | 5                    | 1,2   | 0,3               | 0,5    | 0,4                  |

### 3° — Indeling van de kredieten verleend tijdens het halfjaar, naar de aard der goederen

|  | Totaal | Vrachtwagens,<br>bestelwagens,<br>autobussen, zwaar<br>vervoermaterieel |                   | Land-<br>bouw-<br>materieel<br>en<br>tractoren,<br>vee | Wagens voor<br>personenvervoer<br>behalve autobussen |                   | Motoren,<br>scooters,<br>brom-<br>fietsen,<br>rijwielen | Textiel,<br>bont,<br>kleding | Boeken | overige<br>bedrijfs-<br>uitrusting | Overige<br>artikelen<br>voor<br>persoon-<br>lijk<br>gebruik | Diversen <sup>2</sup> |
|--|--------|---|-------------------|--|--|-------------------|---|------------------------------|--------|------------------------------------|---|-----------------------|
|  |        | nieuw   | reeds<br>gebruikt |  | nieuw  | reeds<br>gebruikt |   |                              |        |                                    |   |                       |
| <b>Contracten (duizenden)</b>                  |        |   |                   |  |  |                   |   |                              |        |                                    |   |                       |
| 1981 1 <sup>e</sup> halfjaar .....             | 730    | 3   | 1                 | 1  | 73   | 12                | 8   | 94                           | 132    | 5                                  | 385   | 16                    |
| 2 <sup>e</sup> halfjaar .....                  | 762    | 3   | 1                 | 1  | 52   | 10                | 5   | 136                          | 139    | 4                                  | 397   | 14                    |
| 1982 1 <sup>e</sup> halfjaar .....             | 753    | 3   | 1                 | 1  | 73   | 13                | 7   | 143                          | 139    | 5                                  | 355   | 13                    |
| 2 <sup>e</sup> halfjaar .....                  | 578    | 3   | 1                 | 1  | 48   | 11                | 5   | 126                          | 115    | 5                                  | 248   | 15                    |
| 1983 1 <sup>e</sup> halfjaar .....             | 751    | 3   | 1                 | 0  | 69   | 14                | 7   | 169                          | 124    | 5                                  | 346   | 13                    |
| 2 <sup>e</sup> halfjaar .....                  | 698    | 3   | 1                 | 1  | 55   | 13                | 7   | 126                          | 129    | 4                                  | 345   | 14                    |
| <b>Verleende kredieten (miljarden franken)</b> |        |   |                   |  |  |                   |   |                              |        |                                    |   |                       |
| 1981 1 <sup>e</sup> halfjaar .....             | 20,8   | 1,3   | 0,3               | 0,2  | 12,0   | 1,1               | 0,2   | 0,1                          | 0,5    | 1,2                                | 3,2   | 0,7                   |
| 2 <sup>e</sup> halfjaar .....                  | 17,5   | 1,1   | 0,2               | 0,2  | 8,8  | 1,0               | 0,2   | 0,2                          | 0,6    | 1,3                                | 3,2   | 0,7                   |
| 1982 1 <sup>e</sup> halfjaar .....             | 22,0   | 1,3   | 0,3               | 0,3  | 13,0   | 1,2               | 0,2   | 0,2                          | 0,7    | 1,4                                | 2,8   | 0,6                   |
| 2 <sup>e</sup> halfjaar .....                  | 17,8   | 1,2   | 0,2               | 0,2  | 9,3  | 1,2               | 0,2   | 0,2                          | 0,6    | 1,3                                | 2,8   | 0,6                   |
| 1983 1 <sup>e</sup> halfjaar .....             | 23,4   | 1,6   | 0,3               | 0,2  | 13,6   | 1,5               | 0,2   | 0,2                          | 0,7    | 1,5                                | 2,9   | 0,7                   |
| 2 <sup>e</sup> halfjaar .....                  | 21,2   | 1,3   | 0,3               | 0,3  | 11,4   | 1,5               | 0,2   | 0,3                          | 0,8    | 1,2                                | 3,2   | 0,7                   |

<sup>1</sup> Financieringsinstellingen en particulieren.

<sup>2</sup> Inclusief diensten (reizen, herstellen van motorrijtuigen, centrale verwarming, enz.).

V - 4. — VERREKENKAMERS

| Maandgemiddelden<br>of maanden     | Aantal<br>kamers<br>(einde<br>periode) | Verrekenende verrichtingen |                      |                                      |                      |                      |                      |                      |                      |                      |                      |
|------------------------------------|--|----------------------------|----------------------|--------------------------------------|----------------------|----------------------|----------------------|----------------------|----------------------|----------------------|----------------------|
|                                    |  | Brussel                    |                      |                                      |                      |                      |                      | Overige              |                      | Eindtotaal           |                      |
|                                    |  | Daggeld                    |                      | Andere<br>verrichtingen <sup>1</sup> |                      | Totaal               |                      | Duizenden<br>stukken | Miljarden<br>franken | Duizenden<br>stukken | Miljarden<br>franken |
|                                    |  | Duizenden<br>stukken       | Miljarden<br>franken | Duizenden<br>stukken                 | Miljarden<br>franken | Duizenden<br>stukken | Miljarden<br>franken |                      |                      |                      |                      |
| 1976 .....                         | 32                                     | 1                          | * 254                | 10.405                               | 2.933                | 10.406               | * 3.187              | 2.896                | 398                  | 13.302               | * 3.585              |
| 1977 .....                         | 30                                     | 2                          | 289                  | 12.429                               | 3.859                | 12.431               | 4.148                | 2.625                | 422                  | 15.056               | 4.570                |
| 1978 .....                         | 26                                     | 2                          | 286                  | 14.102                               | 3.939                | 14.104               | 4.225                | 2.361                | 437                  | 16.465               | 4.662                |
| 1979 .....                         | 26                                     | 1                          | 312                  | 16.235                               | 4.550                | 16.236               | 4.862                | 2.118                | 476                  | 18.354               | 5.338                |
| 1980 .....                         | 26                                     | 2                          | 318                  | 18.772                               | 5.319                | 18.774               | 5.637                | 2.035                | 533                  | 20.809               | 6.170                |
| 1981 .....                         | 26                                     | 2                          | 341                  | 21.271                               | 6.392                | 21.273               | 6.733                | 1.945                | 520                  | 23.218               | 7.253                |
| 1982 .....                         | 26                                     | 2                          | 337                  | 23.715                               | 7.455                | 23.717               | 7.792                | 1.717                | 573                  | 25.434               | 8.365                |
| 1983 .....                         | 24                                     | 2                          | 338                  | 26.531                               | 7.678                | 26.533               | 8.016                | 1.408                | 610                  | 27.941               | 8.626                |
| 1982 3 <sup>e</sup> kwartaal ..... | 24                                     | 2                          | 346                  | 23.011                               | 7.908                | 23.013               | 8.254                | 1.589                | 560                  | 24.602               | 8.814                |
| 4 <sup>e</sup> kwartaal .....      | 24                                     | 2                          | 332                  | 25.746                               | 7.300                | 25.748               | 7.632                | 1.617                | 598                  | 27.365               | 8.230                |
| 1983 1 <sup>e</sup> kwartaal ..... | 24                                     | 2                          | 323                  | 24.910                               | 8.213                | 24.912               | 8.536                | 1.430                | 598                  | 26.342               | 9.134                |
| 2 <sup>e</sup> kwartaal .....      | 24                                     | 1                          | 325                  | 26.617                               | 7.975                | 26.618               | 8.300                | 1.471                | 610                  | 28.089               | 8.910                |
| 3 <sup>e</sup> kwartaal .....      | 24                                     | 2                          | 368                  | 25.153                               | 6.810                | 25.155               | 7.178                | 1.292                | 587                  | 26.447               | 7.765                |
| 4 <sup>e</sup> kwartaal .....      | 24                                     | 2                          | 334                  | 29.445                               | 7.714                | 29.447               | 8.048                | 1.439                | 645                  | 30.886               | 8.693                |
| 1984 1 <sup>e</sup> kwartaal ..... | 24                                     | 2                          | 356                  | 29.144                               | 9.098                | 29.146               | 9.454                | 1.338                | 668                  | 30.484               | 10.122               |
| 2 <sup>e</sup> kwartaal .....      | 24                                     | 1                          | 337                  | 29.815                               | 9.509                | 29.816               | 9.846                | 1.340                | 661                  | 31.156               | 10.507               |
| 3 <sup>e</sup> kwartaal .....      | 24                                     | 2                          | 318                  | 29.361                               | 9.039                | 29.363               | 9.357                | 1.202                | 622                  | 30.565               | 9.979                |
| 1983 September .....               | 24                                     | 2                          | 452                  | 24.813                               | 7.271                | 24.815               | 7.723                | 1.181                | 589                  | 25.996               | 8.312                |
| Oktober .....                      | 24                                     | 2                          | 328                  | 28.968                               | 7.660                | 28.970               | 7.988                | 1.536                | 602                  | 30.506               | 8.590                |
| November .....                     | 24                                     | 1                          | 320                  | 27.970                               | 6.768                | 27.971               | 7.088                | 1.317                | 582                  | 29.288               | 7.670                |
| December .....                     | 24                                     | 2                          | 355                  | 31.397                               | 8.714                | 31.399               | 9.069                | 1.466                | 750                  | 32.865               | 9.819                |
| 1984 Januari .....                 | 24                                     | 2                          | 301                  | 29.837                               | 9.266                | 29.839               | 9.567                | 1.376                | 659                  | 31.215               | 10.226               |
| Februari .....                     | 24                                     | 2                          | 397                  | 27.971                               | 8.870                | 27.973               | 9.267                | 1.280                | 679                  | 29.253               | 9.946                |
| Maart .....                        | 24                                     | 2                          | 370                  | 29.623                               | 9.158                | 29.625               | 9.528                | 1.358                | 667                  | 30.983               | 10.195               |
| April .....                        | 24                                     | 1                          | 321                  | 27.941                               | 8.687                | 27.942               | 9.008                | 1.369                | 649                  | 29.311               | 9.657                |
| Mei .....                          | 24                                     | 2                          | 373                  | 30.971                               | 9.901                | 30.973               | 10.274               | 1.361                | 664                  | 32.334               | 10.938               |
| Juni .....                         | 24                                     | 1                          | 316                  | 30.531                               | 9.939                | 30.532               | 10.255               | 1.290                | 672                  | 31.822               | 10.927               |
| Juli .....                         | 24                                     | 2                          | 305                  | 30.492                               | 10.097               | 30.494               | 10.402               | 1.343                | 623                  | 31.837               | 11.025               |
| Augustus .....                     | 24                                     | 2                          | 313                  | 28.988                               | 9.158                | 28.990               | 9.471                | 1.169                | 655                  | 30.159               | 10.126               |
| September .....                    | 24                                     | 1                          | 336                  | 28.604                               | 7.863                | 28.605               | 8.199                | 1.093                | 588                  | 29.698               | 8.787                |

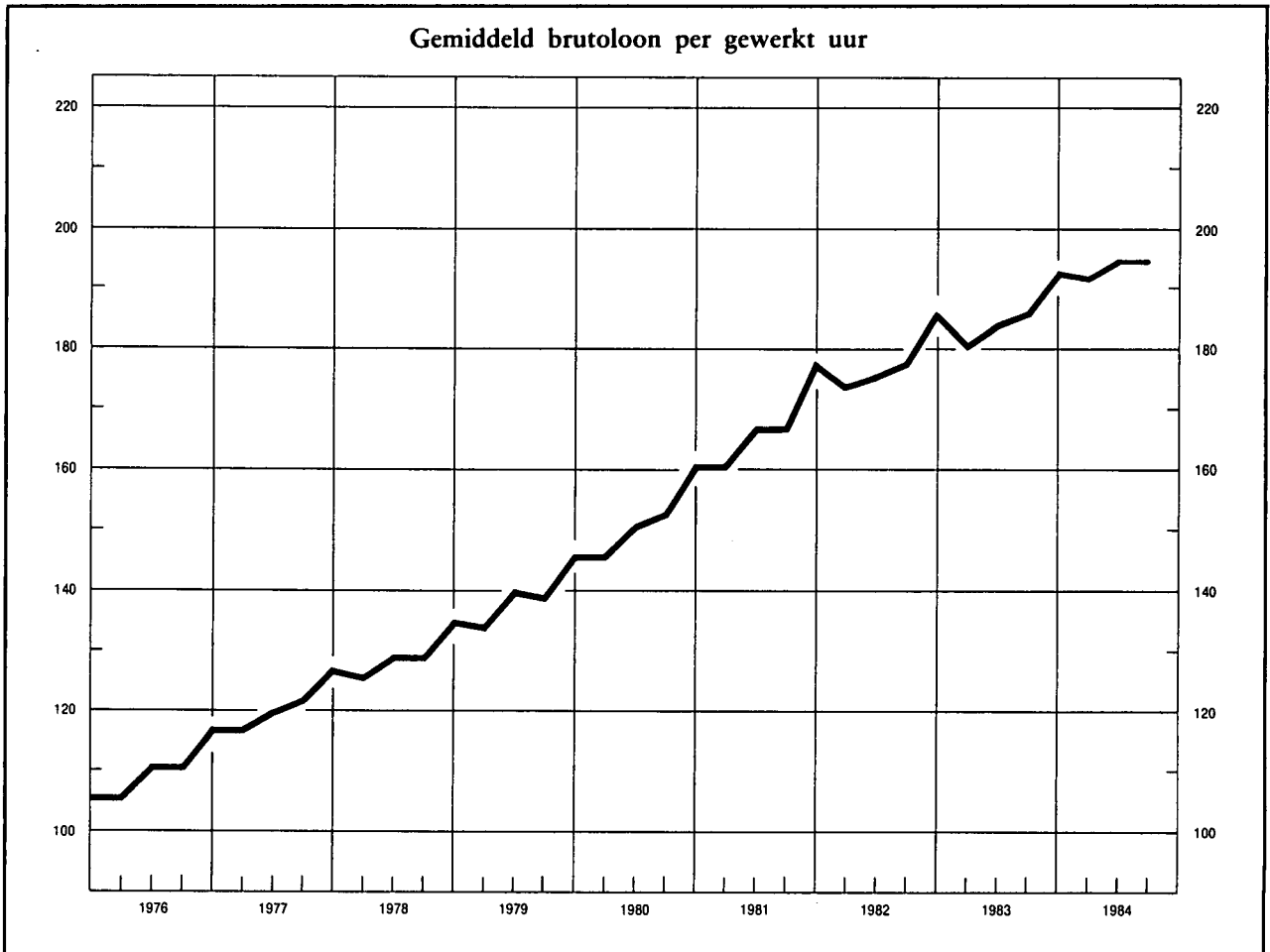
<sup>1</sup> Effecten, overheidspapier, coupons, overschrijvingen, cheques, wissels, promessen, kwitanties, transacties met het buitenland, enz.

Bibliografische referenties : *Statistisch Jaarboek van België*. — *Statistisch Tijdschrift van het N.I.S.* — *Belgische Economische Statistieken 1960-1970* — *Statistisch Jaarboek van de N.M.B.S.* — *Maandstatistiek over de internationale trafiek der havens (N.I.S.)* — *Les Transports maritimes, Etude Annuelle (OESO)*.

## VI. — INKOMENS

### 1. — BEZOLDIGINGEN VAN DE WERKNEMERS (mannen en vrouwen)

Indexcijfers 1975 = 100



|                      | Bezoldigingen van de arbeiders in de nijverheid <sup>1</sup> |                           |                        |                            | Regelingslonen <sup>4</sup>             |                                 |                      |                                 |
|----------------------|--|---------------------------|------------------------|----------------------------|---|---------------------------------|----------------------|---------------------------------|
|                      | Gemiddeld brutoloon per gewerkt uur                          | Type-uurloon <sup>2</sup> |                        | Uurloonkosten <sup>3</sup> | Arbeiders                               |                                 | Bedienden            |                                 |
|                      |  | Geschoolede arbeider      | Ongeschoolede arbeider |                            | Algemeen indexcijfer                    | waarvan : Verwerkende industrie | Algemeen indexcijfer | waarvan : Verwerkende industrie |
| <b>Bronnen :</b>     | N.B.B.   |                           |                        | IRES                       | Ministerie van Tewerkstelling en Arbeid |                                 |                      |                                 |
| 1976 .....           | 111  | 112                       | 112                    | 110                        | 113,5                                   | 112,6                           | 112,1                | 110,7                           |
| 1977 .....           | 121  | 122                       | 122                    | 121                        | 124,7                                   | 123,1                           | 121,5                | 119,5                           |
| 1978 .....           | 130  | 129                       | 131                    | 130                        | 132,7                                   | 130,1                           | 129,1                | 125,9                           |
| 1979 .....           | 140  | 139                       | 140                    | 140                        | 141,6                                   | 138,4                           | 136,5                | 132,6                           |
| 1980 .....           | 153  | 152                       | 153                    | 153                        | 153,8                                   | 150,6                           | 146,9                | 142,8                           |
| 1981 .....           | 168  | 164                       | 168                    | 165                        | 167,5                                   | 163,8                           | 158,3                | 153,3                           |
| 1982 .....           | 179  | 175                       | 180                    | 171                        | 179,6                                   | 176,1                           | 168,9                | 164,4                           |
| 1983 .....           | 186  | 183                       | 189                    | 186                        | 190,1                                   | 186,6                           | 178,2                | 174,0                           |
| 1982 September ..... | 178  | 176                       | 181                    | 170                        | 180,8                                   | 177,5                           | 170,2                | 165,6                           |
| December .....       | 186  | 178                       | 184                    | 178                        | 183,9                                   | 180,5                           | 173,2                | 168,5                           |
| 1983 Maart .....     | 181  | 180                       | 186                    | 180                        | 186,9                                   | 183,5                           | 175,8                | 171,4                           |
| Juni .....           | 184  | 182                       | 188                    | 184                        | 188,5                                   | 184,9                           | 176,5                | 172,2                           |
| September .....      | 186  | 183                       | 189                    | 186                        | 190,8                                   | 187,3                           | 178,7                | 174,6                           |
| December .....       | 193  | 186                       | 193                    | 192                        | 194,0                                   | 190,8                           | 181,7                | 177,8                           |
| 1984 Maart .....     | * 192  | * 190                     | * 197                  | * 193                      | 198,4                                   | 195,0                           | 185,2                | 181,3                           |
| Juni .....           | * 194  | * 191                     | * 197                  | * 200                      | 198,5                                   | 195,0                           | 185,2                | 181,3                           |
| September .....      | * 193  | * 191                     | * 197                  |                            | 200,1                                   | 196,5                           | 185,9                | 181,6                           |

<sup>1</sup> Jaargegevens : gemiddelde van de maanden maart, juni, september en december. Om de indexcijfers op basis 1975 = 100 om te zetten in indexcijfers basis 1970 = 100, volstaat het de huidige cijfers te vermenigvuldigen met de volgende coëfficiënt : gemiddeld brutoloon per gewerkt uur : 2,161 ; type-uurloon — geschoold arbeider : 2,048 — ongeschoold arbeider : 2,144 ; uurloonkosten : 2,230.

<sup>2</sup> Exclusief de transportarbeiders.

<sup>3</sup> Dit indexcijfer, waarin de steenkoolmijnen niet werden opgenomen, geeft de arbeidsuurloonkosten, inclusief de wettelijke maatschappelijke lasten door de werkgever gedragen, en niet de kosten per geproduceerde eenheid.

<sup>4</sup> Kwartaalgegevens : einde periode ; jaargegevens : gemiddelde van de gegevens op het einde van elk kwartaal. Doordat het regelingsloon van de arbeiders een uurloon is en dat van de bedienden een maandloon, brengt een overeengekomen vermindering van arbeidsduur een stijging mee van het eerste maar niet van het tweede. Bij elke vergelijking van het respectieve beloop van deze indexcijfers moet met dat verschil rekening worden gehouden.

VI - 2. — GEMIDDELDE BRUTOBEZOLDINGEN VAN DE WERKNEMERS IN DE NIJVERHEID

(Mannen en vrouwen)

Bron : N.I.S.

| Nijverheidsgroep of -tak  | 1981   | 1981    | 1982  | 1982    | 1983  | 1981   | 1981    | 1982  | 1982    | 1983  |
|---|--|---------|-------|---------|-------|--|---------|-------|---------|-------|
|   | april  | oktober | april | oktober | april | april  | oktober | april | oktober | april |
|   | Uurverdienste van de arbeiders (franken per uur) |         |       |         |       | Maandverdienste van de bedienden (duizenden franken per maand) |         |       |         |       |
| Gezamenlijke nijverheid .....   | 236  | 245     | 253   | 259     | 267   | 59,6   | 61,4    | 63,5  | 64,5    | 65,7  |
| Extractieve nijverheid .....  | 269  | 277     | 283   | 289     | 297   | 70,1   | 67,7    | 70,4  | 68,4    | 66,2  |
| Bouwbedrijf en burgerlijke bouwkunde .....  | 246  | 250     | 259   | 263     | 270   | 57,0   | 59,3    | 61,1  | 61,7    | 61,9  |
| Verwerkende nijverheid .....  | 233  | 243     | 251   | 257     | 265   | 59,1   | 61,2    | 63,2  | 64,4    | 66,0  |
| waarvan :   |  |         |       |         |       |  |         |       |         |       |
| Vervaardiging van produkten uit metaal (met uitzondering van machines en transportmiddelen) ..... | 241  | 251     | 258   | 266     |       | 57,5   | 60,0    | 61,7  | 62,7    |       |
| Constructie van machines en mechanisch materieel .....  | 245  | 255     | 261   | 268     |       | 57,5   | 60,3    | 62,2  | 63,3    |       |
| Elektrische en elektronische constructie ....   | 239  | 249     | 255   | 262     |       | 61,1   | 63,3    | 65,0  | 66,5    |       |
| Automobiëlbouw en onderdelen .....  | 249  | 259     | 264   | 271     |       | 57,5   | 60,1    | 62,3  | 64,2    |       |
| Constructie van overige transportmiddelen .   | 247  | 261     | 266   | 268     |       | 60,4   | 63,2    | 65,9  | 66,7    |       |
| Vervaardiging van fijne mechanische en optische instrumenten .....                                | 215  | 231     | 231   | 241     |       | 56,1   | 56,9    | 58,8  | 58,6    |       |
| Basismetallurgie .....  | 288  | 302     | 309   | 318     |       | 70,6   | 73,1    | 74,6  | 76,5    |       |
| Chemische industrie .....   | 275  | 283     | 296   | 300     |       | 66,2   | 69,2    | 72,1  | 72,6    |       |
| Levensmiddelen, drank en tabak .....  | 222  | 232     | 238   | 244     |       | 54,1   | 56,7    | 58,2  | 59,8    |       |
| Textiel .....   | 192  | 205     | 212   | 218     |       | 51,4   | 53,5    | 55,0  | 57,1    |       |
| Industrie van niet-metaalhoudende minerale produkten .....  | 244  | 252     | 260   | 268     |       | 61,9   | 63,7    | 65,9  | 67,2    |       |
| Hout .....  | 219  | 224     | 231   | 236     |       | 48,7   | 49,9    | 51,3  | 52,1    |       |
| Schoeisel en kleding .....  | 172  | 177     | 185   | 193     |       | 41,3   | 42,7    | 44,2  | 46,2    |       |
| Papier, grafische nijverheid en uitgeverij ...  | 248  | 255     | 267   | 276     |       | 56,3   | 58,3    | 60,7  | 61,5    |       |
| Aardolieraffinaderij .....  | 383  | 395     | 412   | 410     |       | 92,6   | 93,2    | 100,3 | 96,4    |       |
| Productie en voorziening van elektrische energie, gas, stoom en warm water ....                   | —  | —       | —     | —       |       | 70,4   | 72,4    | 76,1  | 77,2    |       |

## VII. — PRIJSINDEXCIJFERS

### 1. — GRONDSTOFFEN <sup>1</sup>

Indexcijfers 1975 = 100

Bron : Institut für Wirtschaftsforschung, Hamburg.

| Daggemiddelden                     | Algemeen indexcijfer | Algemeen indexcijfer zonder energie | Levensmiddelengrondstoffen |       |                  |                          | Industriële grondstoffen |                           |           |                    | Energiegrondstoffen |             |               |
|------------------------------------|----------------------|-------------------------------------|----------------------------|-------|------------------|--------------------------|--------------------------|---------------------------|-----------|--------------------|---------------------|-------------|---------------|
|                                    |                      |                                     | Totaal                     | Graan | Olieza-den, olie | Genot-middelen en suiker | Totaal                   | Agrari-sche grond-stoffen | Non-ferro | Ijzererts, schroot | Totaal              | Steen-kolen | Ruwe aardolie |
| Wegingscoëfficiënten .....         | 100,0                | 36,8                                | 15,9                       | 4,7   | 2,9              | 8,3                      | 20,9                     | 10,1                      | 6,1       | 4,7                | 63,2                | 5,5         | 57,7          |
| 1976 .....                         | 107,4                | 109,5                               | 108,3                      | 90,5  | 103,1            | 120,0                    | 110,5                    | 115,2                     | 113,1     | 97,0               | 106,2               | 97,8        | 107,0         |
| 1977 .....                         | 117,3                | 120,3                               | 134,0                      | 75,3  | 127,1            | 169,2                    | 109,8                    | 113,8                     | 116,5     | 92,4               | 115,6               | 103,4       | 116,7         |
| 1978 .....                         | 116,1                | 113,5                               | 117,4                      | 81,8  | 125,9            | 134,3                    | 110,5                    | 111,9                     | 121,7     | 92,7               | 117,7               | 113,8       | 118,1         |
| 1979 .....                         | 152,7                | 138,5                               | 130,3                      | 97,3  | 138,9            | 145,6                    | 144,7                    | 142,8                     | 169,6     | 116,2              | 161,1               | 121,0       | 164,9         |
| 1980 .....                         | 226,0                | 157,5                               | 150,4                      | 111,6 | 130,4            | 179,2                    | 162,9                    | 164,3                     | 185,5     | 130,4              | 265,9               | 139,4       | 277,9         |
| 1981 .....                         | 240,7                | 135,6                               | 126,1                      | 112,1 | 129,2            | 132,5                    | 142,7                    | 146,4                     | 156,3     | 117,0              | 302,1               | 145,5       | 316,9         |
| 1982 .....                         | 228,6                | 117,6                               | 106,1                      | 90,7  | 106,0            | 114,7                    | 126,4                    | 127,1                     | 134,9     | 113,9              | 293,4               | 142,2       | 307,7         |
| 1983 .....                         | 209,3                | 122,8                               | 116,8                      | 102,0 | 122,5            | 123,1                    | 127,4                    | 125,5                     | 145,0     | 108,3              | 259,8               | 124,9       | 272,5         |
| 1982 3 <sup>e</sup> kwartaal ..... | 225,8                | 113,8                               | 100,7                      | 87,2  | 101,4            | 108,0                    | 123,8                    | 123,7                     | 131,4     | 114,1              | 291,3               | 138,6       | 305,8         |
| 4 <sup>e</sup> kwartaal .....      | 224,6                | 111,0                               | 101,6                      | 83,6  | 96,0             | 113,5                    | 118,2                    | 114,3                     | 129,5     | 111,7              | 291,0               | 134,8       | 305,8         |
| 1983 1 <sup>e</sup> kwartaal ..... | 221,7                | 114,9                               | 105,2                      | 92,0  | 99,7             | 114,5                    | 122,3                    | 116,1                     | 139,8     | 112,8              | 284,0               | 129,5       | 298,7         |
| 2 <sup>e</sup> kwartaal .....      | 203,7                | 121,4                               | 112,7                      | 100,3 | 108,1            | 121,3                    | 128,1                    | 124,4                     | 150,4     | 106,8              | 251,7               | 124,5       | 263,8         |
| 3 <sup>e</sup> kwartaal .....      | 205,6                | 126,8                               | 122,3                      | 107,9 | 136,0            | 125,4                    | 130,2                    | 130,7                     | 149,1     | 104,6              | 251,7               | 123,3       | 263,8         |
| 4 <sup>e</sup> kwartaal .....      | 206,0                | 128,0                               | 126,9                      | 107,7 | 146,2            | 130,9                    | 128,8                    | 130,9                     | 140,7     | 108,8              | 251,6               | 122,4       | 263,8         |
| 1984 1 <sup>e</sup> kwartaal ..... | 206,7                | 129,8                               | 128,0                      | 105,6 | 147,1            | 133,7                    | 131,2                    | 131,1                     | 142,8     | 116,3              | 251,5               | 121,9       | 263,8         |
| 2 <sup>e</sup> kwartaal .....      | 207,3                | 130,5                               | 130,0                      | 109,2 | 156,8            | 132,2                    | 130,8                    | 132,0                     | 141,5     | 114,3              | 252,1               | 128,1       | 263,8         |
| 3 <sup>e</sup> kwartaal .....      | 204,0                | 122,3                               | 117,9                      | 101,1 | 129,0            | 123,4                    | 125,6                    | 131,0                     | 130,6     | 107,6              | 251,7               | 124,0       | 263,8         |
| 1983 Oktober .....                 | 206,5                | 128,9                               | 127,1                      | 109,5 | 149,5            | 129,0                    | 130,2                    | 131,6                     | 142,9     | 110,6              | 251,8               | 124,5       | 263,8         |
| November .....                     | 205,9                | 127,7                               | 127,0                      | 108,2 | 147,4            | 130,4                    | 128,3                    | 131,0                     | 139,3     | 107,9              | 251,5               | 122,2       | 263,8         |
| December .....                     | 205,7                | 127,4                               | 126,7                      | 105,5 | 141,7            | 133,3                    | 127,9                    | 130,0                     | 139,8     | 107,9              | 251,4               | 120,5       | 263,8         |
| 1984 Januari .....                 | 206,1                | 128,7                               | 128,4                      | 105,8 | 145,0            | 135,1                    | 128,9                    | 129,6                     | 140,3     | 112,4              | 251,3               | 119,2       | 263,8         |
| Februari .....                     | 206,3                | 128,8                               | 126,1                      | 102,7 | 145,0            | 132,5                    | 130,9                    | 131,0                     | 142,0     | 116,3              | 251,5               | 121,7       | 263,8         |
| Maart .....                        | 207,6                | 131,9                               | 129,5                      | 108,2 | 151,4            | 133,6                    | 133,8                    | 132,7                     | 146,1     | 120,1              | 251,8               | 124,9       | 263,8         |
| April .....                        | 207,6                | 131,2                               | 129,2                      | 109,8 | 151,3            | 132,2                    | 132,8                    | 131,6                     | 146,8     | 117,0              | 252,2               | 129,7       | 263,8         |
| Mei .....                          | 207,4                | 130,9                               | 132,8                      | 109,9 | 163,8            | 134,6                    | 129,5                    | 129,9                     | 140,4     | 114,4              | 252,0               | 127,2       | 263,8         |
| Juni .....                         | 206,8                | 129,3                               | 128,1                      | 108,0 | 155,3            | 129,8                    | 130,2                    | 134,5                     | 137,2     | 111,5              | 252,0               | 127,5       | 263,8         |
| Juli .....                         | 204,7                | 124,2                               | 120,0                      | 104,7 | 134,5            | 123,4                    | 127,3                    | 132,5                     | 132,9     | 108,8              | 251,7               | 123,9       | 263,8         |
| Augustus .....                     | 204,0                | 122,1                               | 117,0                      | 99,4  | 128,0            | 122,9                    | 125,9                    | 131,5                     | 131,8     | 106,2              | 251,8               | 125,5       | 263,8         |
| September .....                    | 203,3                | 120,7                               | 116,8                      | 99,2  | 124,5            | 123,9                    | 123,7                    | 129,1                     | 127,1     | 107,7              | 251,6               | 122,5       | 263,8         |
| Oktober .....                      | 202,8                | 119,5                               | 116,2                      | 95,5  | 126,0            | 124,3                    | 122,0                    | 125,8                     | 125,8     | 108,6              | 251,5               | 121,5       | 263,8         |

<sup>1</sup> Indexcijfers berekend op basis van prijzen uitgedrukt in dollars van de Verenigde Staten.

VII - 2. — GROOTHANDELSPRIJZEN IN BELGIE <sup>1</sup>

Indexcijfers 1975 = 100

Bron : M.E.Z.

| Maandgemiddelden<br>of maanden               | Alge-<br>meen<br>index-<br>cijfer | Landbouwprodukten                 |           |                   | Industriële produkten             |                   |                          |                 |                              |                              |                  |   |                            |                                     |                          |
|--|-----------------------------------|-----------------------------------|-----------|-------------------|-----------------------------------|-------------------|--------------------------|-----------------|------------------------------|------------------------------|------------------|---|----------------------------|-------------------------------------|--------------------------|
|  |                                   | Alge-<br>meen<br>index-<br>cijfer | Dierlijke | Plant-<br>aardige | Alge-<br>meen<br>index-<br>cijfer | Grond-<br>stoffen | Half-<br>fabri-<br>katen | Fabri-<br>katen | Inheem-<br>se pro-<br>dukten | Inge-<br>voerde<br>produkten | Delf-<br>stoffen | Metalen<br>en-<br>metaal-<br>pro-<br>dukten | Textiel-<br>pro-<br>dukten | Schei-<br>kundige<br>pro-<br>dukten | Bouw-<br>mate-<br>rielen |
| Wegings-<br>coëfficiënten <sup>2</sup> ..... | 100,0                             | 20,0                              | 9,6       | 10,4              | 80,0                              | 21,5              | 23,7                     | 34,8            | 56,5                         | 20,0                         | 14,1             | 19,3  | 15,5                       | 8,1                                 | 9,6                      |
| 1976 .....                                   | 107,1                             | 113,8                             | 106,9     | 120,6             | 105,5                             | 107,2             | 106,3                    | 103,8           | 104,8                        | 106,0                        | 102,0            | 102,5                                       | 108,8                      | 104,5                               | 109,8                    |
| 1977 .....                                   | 109,7                             | 119,0                             | 110,6     | 127,6             | 107,5                             | 107,8             | 107,7                    | 107,1           | 107,7                        | 104,8                        | 102,5            | 103,3                                       | 112,5                      | 104,6                               | 117,2                    |
| 1978 .....                                   | 107,6                             | 110,7                             | 109,4     | 111,8             | 106,9                             | 106,2             | 105,7                    | 108,0           | 108,2                        | 102,1                        | 99,8             | 103,7                                       | 111,1                      | 104,1                               | 120,9                    |
| 1979 .....                                   | 114,4                             | 118,6                             | 111,5     | 125,6             | 113,3                             | 115,6             | 112,0                    | 112,8           | 112,4                        | 115,3                        | 112,7            | 110,3                                       | 113,5                      | 107,1                               | 124,6                    |
| 1980 .....                                   | 121,0                             | 120,7                             | 113,7     | 127,6             | 121,0                             | 123,5             | 122,2                    | 118,8           | 120,0                        | 125,8                        | 128,6            | 112,6                                       | 119,3                      | 121,1                               | 129,6                    |
| 1981 .....                                   | 130,9                             | 133,5                             | 125,1     | 141,9             | 130,2                             | 135,8             | 130,4                    | 126,7           | 128,6                        | 139,6                        | 150,3            | 116,8                                       | 129,7                      | 134,1                               | 137,1                    |
| 1982 .....                                   | 141,0                             | 143,0                             | 139,6     | 146,4             | 140,5                             | 146,9             | 142,2                    | 135,5           | 138,9                        | 150,5                        | 163,7            | 126,4                                       | 138,4                      | 152,6                               | 148,1                    |
| 1983 .....                                   | 148,4                             | 154,0                             | 146,3     | 161,7             | 147,0                             | 158,4             | 147,6                    | 139,9           | 144,3                        | 160,6                        | 168,3            | 132,1                                       | 147,2                      | 161,9                               | 150,9                    |
| 1982 3 <sup>e</sup> kwartaal ...             | 142,9                             | 145,1                             | 141,2     | 148,7             | 142,3                             | 149,6             | 144,3                    | 136,6           | 140,9                        | 152,1                        | 166,2            | 127,7                                       | 141,2                      | 155,3                               | 149,9                    |
| 4 <sup>e</sup> kwartaal ...                  | 142,1                             | 141,5                             | 146,2     | 137,2             | 142,3                             | 146,8             | 144,7                    | 137,9           | 141,4                        | 150,6                        | 168,2            | 128,0                                       | 139,5                      | 157,6                               | 149,2                    |
| 1983 1 <sup>e</sup> kwartaal ...             | 142,5                             | 142,6                             | 145,1     | 140,2             | 142,5                             | 147,9             | 144,0                    | 138,3           | 141,5                        | 150,7                        | 165,1            | 128,7                                       | 140,3                      | 159,5                               | 149,0                    |
| 2 <sup>e</sup> kwartaal ...                  | 145,3                             | 145,4                             | 140,4     | 150,0             | 145,3                             | 154,3             | 146,4                    | 139,2           | 143,1                        | 156,1                        | 164,9            | 131,4                                       | 144,9                      | 160,4                               | 150,7                    |
| 3 <sup>e</sup> kwartaal ...                  | 150,6                             | 158,0                             | 146,5     | 169,5             | 148,8                             | 162,6             | 149,3                    | 140,5           | 145,6                        | 164,7                        | 170,2            | 133,2                                       | 150,4                      | 162,6                               | 151,5                    |
| 4 <sup>e</sup> kwartaal ...                  | 154,9                             | 170,1                             | 153,2     | 187,2             | 151,3                             | 168,7             | 150,8                    | 141,8           | 147,1                        | 170,9                        | 173,1            | 134,9                                       | 153,2                      | 165,3                               | 152,3                    |
| 1984 1 <sup>e</sup> kwartaal ...             | 157,8                             | 171,1                             | 150,9     | 192,1             | 154,6                             | 174,2             | 155,7                    | 143,0           | 149,1                        | 177,4                        | 177,3            | 136,5                                       | 159,2                      | 168,0                               | 152,8                    |
| 2 <sup>e</sup> kwartaal ...                  | 160,3                             | 171,1                             | 146,3     | 197,7             | 157,7                             | 176,3             | 162,0                    | 144,6           | 152,2                        | 178,8                        | 179,9            | 138,4                                       | 166,4                      | 169,2                               | 153,4                    |
| 3 <sup>e</sup> kwartaal ...                  | 159,5                             | 162,0                             | 146,8     | 177,5             | 158,8                             | 178,2             | 162,8                    | 145,3           | 153,6                        | 178,9                        | 180,9            | 138,5                                       | 168,6                      | 168,9                               | 156,1                    |
| 1983 September ....                          | 153,3                             | 167,4                             | 151,3     | 183,7             | 149,9                             | 165,0             | 150,1                    | 141,2           | 146,8                        | 166,7                        | 171,4            | 134,1                                       | 152,5                      | 163,9                               | 151,5                    |
| Oktober .....                                | 153,5                             | 167,3                             | 151,8     | 182,9             | 150,1                             | 165,6             | 150,0                    | 141,4           | 146,9                        | 166,9                        | 172,4            | 134,0                                       | 152,1                      | 164,5                               | 151,5                    |
| November ....                                | 155,1                             | 170,4                             | 153,7     | 187,4             | 151,4                             | 168,8             | 150,9                    | 141,9           | 147,0                        | 171,2                        | 173,0            | 135,0                                       | 152,7                      | 165,4                               | 152,7                    |
| December ....                                | 156,3                             | 172,5                             | 154,3     | 191,3             | 152,4                             | 171,8             | 151,6                    | 142,1           | 147,2                        | 174,7                        | 173,8            | 135,8                                       | 154,7                      | 165,9                               | 152,7                    |
| 1984 Januari .....                           | 157,5                             | 172,5                             | 151,6     | 194,3             | 153,9                             | 174,6             | 153,1                    | 142,8           | 148,3                        | 178,2                        | 177,0            | 136,1                                       | 157,0                      | 167,5                               | 152,7                    |
| Februari .....                               | 157,2                             | 171,3                             | 151,7     | 191,6             | 153,8                             | 173,8             | 153,3                    | 142,9           | 148,3                        | 177,1                        | 177,3            | 136,3                                       | 156,0                      | 168,3                               | 152,8                    |
| Maart .....                                  | 158,8                             | 169,7                             | 149,4     | 190,6             | 156,2                             | 174,1             | 160,6                    | 143,4           | 150,8                        | 176,9                        | 177,6            | 137,1                                       | 164,7                      | 168,2                               | 152,8                    |
| April .....                                  | 159,7                             | 169,4                             | 146,2     | 194,1             | 157,3                             | 176,0             | 161,6                    | 144,0           | 151,4                        | 179,4                        | 178,2            | 138,0                                       | 166,5                      | 170,1                               | 152,8                    |
| Mei .....                                    | 160,4                             | 170,4                             | 145,4     | 197,2             | 157,9                             | 176,3             | 162,1                    | 144,9           | 152,7                        | 178,8                        | 180,7            | 138,2                                       | 166,1                      | 168,7                               | 153,7                    |
| Juni .....                                   | 160,9                             | 173,4                             | 147,1     | 201,8             | 157,9                             | 176,5             | 162,2                    | 144,8           | 152,6                        | 178,1                        | 181,0            | 138,9                                       | 166,7                      | 168,7                               | 153,7                    |
| Juli .....                                   | 159,6                             | 165,9                             | 144,9     | 188,0             | 158,0                             | 176,7             | 162,6                    | 144,7           | 152,6                        | 178,3                        | 179,9            | 139,0                                       | 167,2                      | 167,9                               | 154,5                    |
| Augustus .....                               | 159,3                             | 161,0                             | 148,0     | 173,9             | 158,8                             | 179,3             | 162,7                    | 145,0           | 153,7                        | 178,6                        | 180,3            | 139,0                                       | 169,0                      | 168,5                               | 156,9                    |
| September ....                               | 159,5                             | 159,1                             | 147,6     | 170,5             | 159,5                             | 178,6             | 163,2                    | 146,4           | 154,4                        | 179,7                        | 182,7            | 138,2                                       | 169,6                      | 170,4                               | 156,9                    |

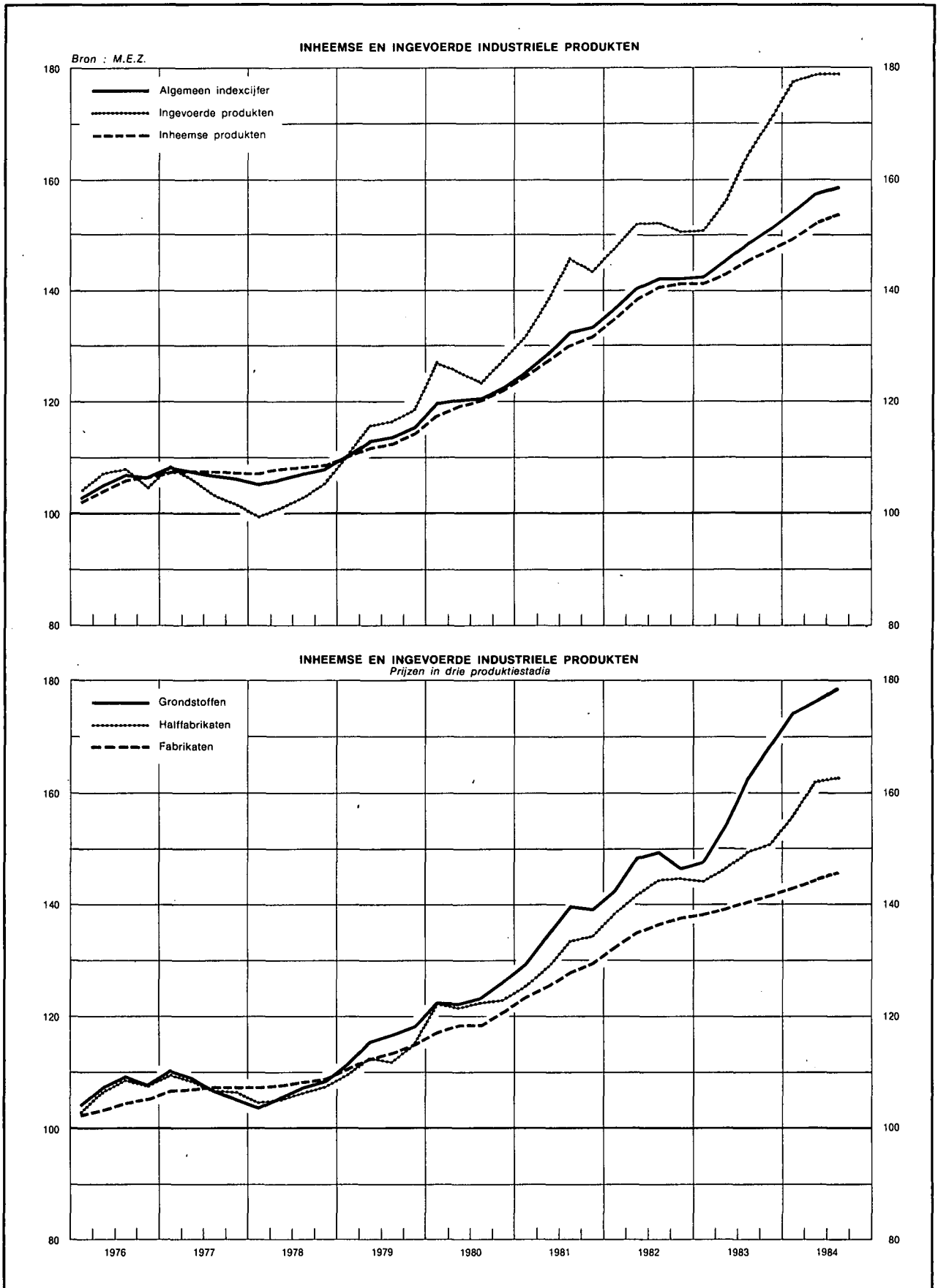
<sup>1</sup> Prijzen exclusief de belasting over de toegevoegde waarde.

<sup>2</sup> Indirecte weging door het aantal artikelen opgenomen in elke groep.

## VII - 2. — GROOTHANDELSPRIJZEN IN BÉLGE

Indexcijfers 1975 = 100

Bron : M.E.Z.





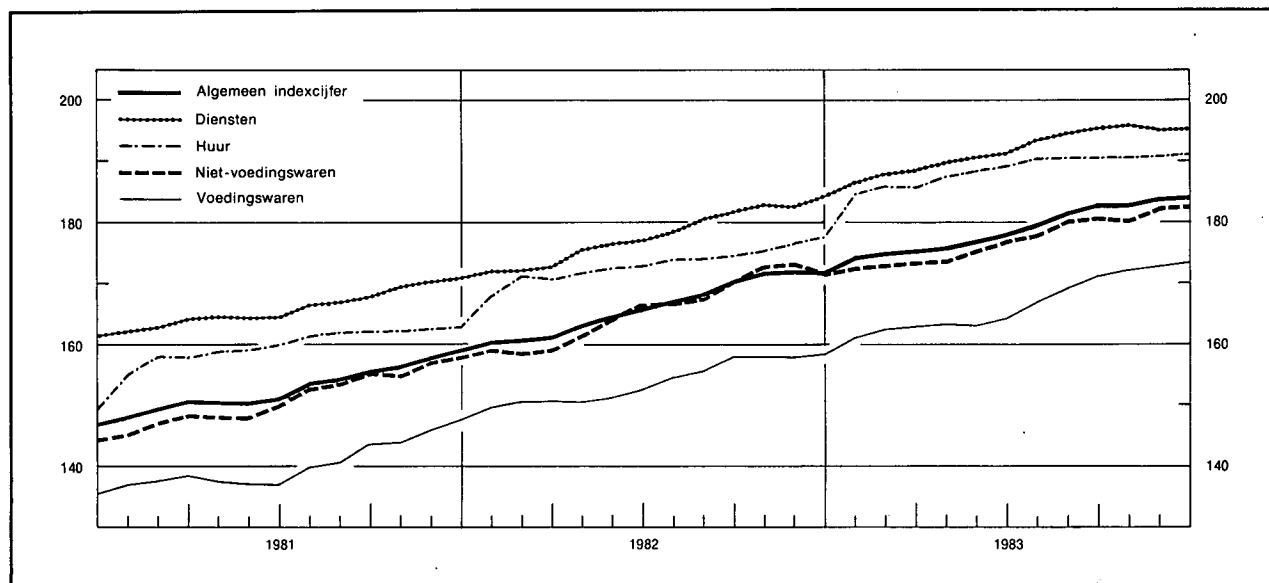
VII - 3a. — CONSUMPTIEPRIJZEN IN BELGIE

Indexcijfers 2<sup>e</sup> semester 1974 - 1<sup>e</sup> semester 1975 = 100

(Indeling in 4 groepen)

Bron : M.E.Z.

| Maandgemiddelden of maanden                                    | Algemeen indexcijfer |        | Voedingswaren |        | Niet-voedingswaren |        | Diensten |        | Huur   |        |
|--|----------------------|--------|---------------|--------|--------------------|--------|----------|--------|--------|--------|
| Wegingscoëfficiënten in procent van het algemene indexcijfer : |                      |        |               |        |                    |        |          |        |        |        |
| Vanaf juni 1976 .....  | 100,00               |        | 25,15         |        | 42,79              |        | 27,06    |        | 5,00   |        |
| 1976 Laatste 7 maanden .....                                   | 115,89               |        | 119,58        |        | 112,15             |        | 119,69   |        | 108,89 |        |
| 1977 .....   | 122,30               |        | 125,46        |        | 116,00             |        | 129,94   |        | 118,92 |        |
| 1978 .....   | 127,77               |        | 127,28        |        | 119,87             |        | 140,75   |        | 127,52 |        |
| 1979 .....   | 133,48               |        | 127,90        |        | 127,04             |        | 148,52   |        | 135,14 |        |
| 1980 .....   | 142,35               |        | 132,53        |        | 138,51             |        | 157,01   |        | 145,36 |        |
| 1981 .....   | 153,21               |        | 140,54        |        | 151,66             |        | 166,24   |        | 160,21 |        |
| 1982 .....   | 166,58               |        | 153,94        |        | 166,01             |        | 178,01   |        | 173,24 |        |
| 1983 .....   | 179,35               |        | 166,93        |        | 177,47             |        | 192,09   |        | 188,85 |        |
|  | 1982                 | 1983   | 1982          | 1983   | 1982               | 1983   | 1982     | 1983   | 1982   | 1983   |
| 1 <sup>e</sup> kwartaal .....                                  | 160,94               | 174,91 | 150,23        | 162,20 | 158,94             | 173,02 | 172,37   | 187,69 | 170,07 | 185,73 |
| 2 <sup>e</sup> kwartaal .....                                  | 164,69               | 177,21 | 151,41        | 163,54 | 164,17             | 175,38 | 176,41   | 190,72 | 172,44 | 188,40 |
| 3 <sup>e</sup> kwartaal .....                                  | 168,75               | 181,55 | 156,12        | 169,03 | 168,30             | 179,69 | 180,22   | 194,52 | 174,04 | 190,30 |
| 4 <sup>e</sup> kwartaal .....                                  | 171,96               | 183,73 | 157,98        | 172,94 | 172,64             | 181,81 | 183,05   | 195,44 | 176,41 | 190,95 |
| Januari .....  | 160,59               | 174,05 | 149,68        | 161,19 | 158,96             | 172,47 | 171,96   | 186,54 | 167,98 | 184,66 |
| Februari .....   | 160,97               | 175,02 | 150,36        | 162,53 | 158,77             | 172,92 | 172,36   | 187,86 | 171,42 | 186,32 |
| Maart .....  | 161,25               | 175,65 | 150,64        | 162,88 | 159,08             | 173,68 | 172,79   | 188,67 | 170,80 | 186,22 |
| April .....  | 163,22               | 176,21 | 150,53        | 163,31 | 161,76             | 173,78 | 175,71   | 189,93 | 171,81 | 187,58 |
| Mei .....  | 164,68               | 177,13 | 151,21        | 163,18 | 164,08             | 175,26 | 176,69   | 190,92 | 172,64 | 188,59 |
| Juni .....   | 166,16               | 178,28 | 152,49        | 164,14 | 166,67             | 177,09 | 176,83   | 191,32 | 172,87 | 189,04 |
| Juli .....   | 167,37               | 179,99 | 154,69        | 166,63 | 166,97             | 178,03 | 178,61   | 193,62 | 173,79 | 190,07 |
| Augustus .....   | 168,39               | 181,70 | 155,77        | 169,06 | 167,64             | 180,10 | 180,30   | 194,40 | 173,79 | 190,37 |
| September .....  | 170,48               | 182,97 | 157,91        | 171,40 | 170,28             | 180,93 | 181,74   | 195,54 | 174,53 | 190,47 |
| Oktober .....  | 171,87               | 183,00 | 157,72        | 172,25 | 172,86             | 180,24 | 182,83   | 195,92 | 175,26 | 190,69 |
| November .....   | 172,06               | 183,92 | 157,82        | 172,84 | 173,31             | 182,52 | 182,48   | 195,12 | 176,50 | 190,94 |
| December .....   | 171,95               | 184,26 | 158,41        | 173,72 | 171,76             | 182,67 | 183,83   | 195,27 | 177,41 | 191,22 |

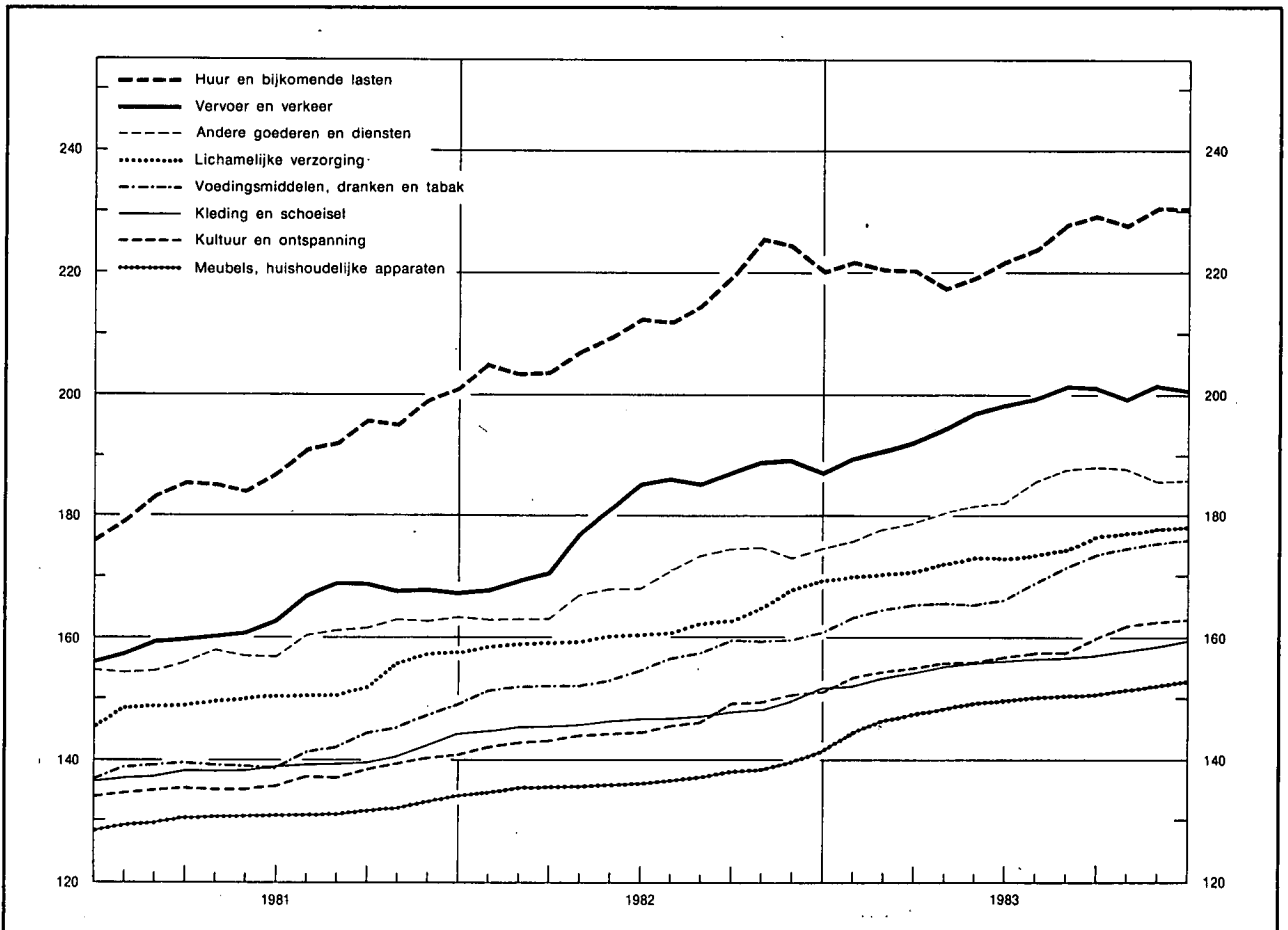


# VII - 3b. — CONSUMPTIEPRIJZEN IN BELGIE

Indexcijfers 2<sup>e</sup> semester 1974 - 1<sup>e</sup> semester 1975 = 100

(Indeling volgens het Bureau voor de Statistiek der Europese Gemeenschappen)

Bron : M.E.Z.



| Maandgemiddelden of maanden  | Algemeen indexcijfer | Voedingsmiddelen, dranken en tabak | Kleding en schoeisel | Huur en bijkomende lasten | Meubels, huishoudelijke apparaten | Lichamelijke verzorging | Vervoer en verkeer | Cultuur en ontspanning | Andere goederen en diensten |
|--|----------------------|------------------------------------|----------------------|---------------------------|-----------------------------------|-------------------------|--------------------|------------------------|-----------------------------|
| Wegingscoëfficiënten in procent van het algemene indexcijfer ..... | 100,00               | 26,42                              | 9,61                 | 15,14                     | 10,46                             | 3,98                    | 14,21              | 7,61                   | 12,57                       |
| 1979 .....   | 133,48               | 129,36                             | 130,57               | 143,13                    | 122,28                            | 137,08                  | 136,04             | 125,76                 | 142,65                      |
| 1980 .....   | 142,35               | 133,97                             | 133,75               | 165,54                    | 126,04                            | 143,62                  | 150,43             | 130,70                 | 149,75                      |
| 1981 .....   | 153,21               | 142,08                             | 139,36               | 190,02                    | 131,10                            | 151,70                  | 164,16             | 137,17                 | 159,08                      |
| 1982 .....   | 166,58               | 155,73                             | 147,16               | 213,26                    | 137,06                            | 162,03                  | 181,50             | 146,18                 | 169,51                      |
| 1983 .....   | 179,35               | 169,24                             | 156,06               | 224,46                    | 149,42                            | 173,93                  | 197,43             | 157,90                 | 183,20                      |
| 1981 4 <sup>e</sup> kwartaal .....                                 | 157,88               | 147,44                             | 142,39               | 198,47                    | 133,03                            | 157,03                  | 167,81             | 140,34                 | 163,10                      |
| 1982 1 <sup>e</sup> kwartaal .....                                 | 160,94               | 151,80                             | 145,33               | 204,12                    | 135,18                            | 158,76                  | 169,59             | 142,96                 | 163,28                      |
| 2 <sup>e</sup> kwartaal .....                                      | 164,69               | 153,19                             | 146,31               | 209,76                    | 135,84                            | 159,96                  | 181,38             | 144,24                 | 167,64                      |
| 3 <sup>e</sup> kwartaal .....                                      | 168,75               | 157,96                             | 147,22               | 215,49                    | 137,35                            | 162,13                  | 186,45             | 147,12                 | 172,89                      |
| 4 <sup>e</sup> kwartaal .....                                      | 171,96               | 159,98                             | 149,79               | 223,67                    | 139,87                            | 167,28                  | 188,57             | 150,40                 | 174,24                      |
| 1983 1 <sup>e</sup> kwartaal .....                                 | 174,91               | 164,42                             | 153,19               | 221,02                    | 146,21                            | 170,40                  | 191,09             | 154,26                 | 177,50                      |
| 2 <sup>e</sup> kwartaal .....                                      | 177,21               | 165,88                             | 155,80               | 219,71                    | 149,10                            | 172,82                  | 196,78             | 156,27                 | 181,51                      |
| 3 <sup>e</sup> kwartaal .....                                      | 181,55               | 171,33                             | 156,66               | 227,18                    | 150,32                            | 174,80                  | 200,98             | 158,46                 | 187,21                      |
| 4 <sup>e</sup> kwartaal .....                                      | 183,73               | 175,34                             | 158,61               | 229,91                    | 152,03                            | 177,70                  | 200,87             | 162,61                 | 186,59                      |
| 1982 December .....  | 171,95               | 160,65                             | 151,38               | 220,31                    | 141,28                            | 169,07                  | 187,56             | 150,94                 | 174,70                      |
| 1983 Januari .....   | 174,05               | 163,37                             | 152,18               | 221,89                    | 144,53                            | 170,03                  | 189,83             | 153,51                 | 176,01                      |
| Februari .....   | 175,02               | 164,75                             | 153,36               | 220,69                    | 146,59                            | 170,30                  | 191,11             | 154,27                 | 177,71                      |
| Maart .....  | 175,65               | 165,15                             | 154,02               | 220,49                    | 147,52                            | 170,86                  | 192,34             | 155,01                 | 178,78                      |
| April .....  | 176,21               | 165,62                             | 155,13               | 217,76                    | 148,44                            | 172,14                  | 194,50             | 155,72                 | 180,64                      |
| Mei .....  | 177,13               | 165,54                             | 155,92               | 219,24                    | 149,09                            | 173,10                  | 197,22             | 156,05                 | 181,63                      |
| Juni .....   | 178,28               | 166,48                             | 156,35               | 222,14                    | 149,77                            | 173,22                  | 198,62             | 157,03                 | 182,27                      |
| Juli .....   | 179,99               | 168,88                             | 156,48               | 223,95                    | 150,08                            | 173,64                  | 199,97             | 157,66                 | 186,04                      |
| Augustus .....   | 181,70               | 171,33                             | 156,56               | 228,16                    | 150,28                            | 174,22                  | 201,52             | 157,62                 | 187,46                      |
| September .....  | 182,97               | 173,78                             | 156,93               | 229,44                    | 150,60                            | 176,55                  | 201,46             | 160,10                 | 188,12                      |
| Oktober .....  | 183,00               | 174,68                             | 157,82               | 227,93                    | 151,26                            | 177,35                  | 199,53             | 162,05                 | 187,81                      |
| November .....   | 183,92               | 175,25                             | 158,60               | 230,94                    | 152,01                            | 177,70                  | 201,90             | 162,66                 | 185,92                      |
| December .....   | 184,26               | 176,09                             | 159,41               | 230,86                    | 152,83                            | 178,05                  | 201,18             | 163,13                 | 186,04                      |

## VII - 3c. — CONSUMPTIEPRIJZEN IN BELGIE<sup>1</sup>

Indexcijfers 1981 = 100

(Indeling in 4 groepen)

Bron : M.E.Z.

| Maandgemiddelden of maanden  | Algemeen indexcijfer | Voedingswaren | Niet-voedingswaren | Diensten | Huur   |
|--|----------------------|---------------|--------------------|----------|--------|
| Wegingscoëfficiënten in procent van het algemene indexcijfer ..... | 100,000              | 22,145        | 42,795             | 28,660   | 6,400  |
| 1984 1 <sup>e</sup> kwartaal .....                                 | 121,54               | 124,94        | 122,04             | 117,97   | 122,44 |
| 2 <sup>e</sup> kwartaal .....                                      | 123,28               | 127,51        | 123,45             | 119,69   | 123,66 |
| 3 <sup>e</sup> kwartaal .....                                      | 124,72               | 129,08        | 124,61             | 121,53   | 124,62 |
| 1984 Januari .....   | 120,76               | 123,73        | 121,51             | 117,41   | 120,62 |
| Februari .....   | 121,67               | 124,73        | 122,33             | 118,00   | 123,21 |
| Maart .....  | 122,18               | 126,36        | 122,28             | 118,50   | 123,49 |
| April .....  | 122,99               | 127,32        | 123,14             | 119,31   | 123,45 |
| Mei .....  | 123,26               | 127,33        | 123,55             | 119,56   | 123,87 |
| Juni .....   | 123,60               | 127,87        | 123,66             | 120,20   | 123,66 |
| Juli .....   | 124,27               | 128,66        | 124,04             | 121,27   | 124,13 |
| Augustus .....   | 124,76               | 129,65        | 124,41             | 121,52   | 124,63 |
| September .....  | 125,13               | 128,94        | 125,39             | 121,80   | 125,11 |
| Oktober .....  | 125,71               | 128,78        | 127,18             | 121,32   | 124,84 |

<sup>1</sup> Om van deze indexcijfers over te schakelen op de indexcijfers basis 2<sup>e</sup> semester 1974 - 1<sup>e</sup> semester 1975 = 100 werden de volgende overgangscöefficiënten aanvaard : 1,54012 voor het algemeen indexcijfer ; 1,41248 voor de voedingswaren ; 1,51287 voor de niet-voedingswaren ; 1,68324 voor de diensten ; 1,63501 voor de huur.

## VII - 3d. — CONSUMPTIEPRIJZEN IN BELGIE

Indexcijfers 1981 = 100

(Indeling volgens het Bureau voor de Statistiek der Europese Gemeenschappen)

Bron : M.E.Z.

| Maandgemiddelden of maanden  | Algemeen indexcijfer <sup>1</sup> | Voedingsmiddelen, dranken en tabak | Kleding en schoeisel | Huur en bijkomende lasten | Meubels, huishoudelijke apparaten | Lichamelijke verzorging | Vervoer en verkeer | Cultuur en ontspanning | Andere goederen en diensten |
|--|-----------------------------------|------------------------------------|----------------------|---------------------------|-----------------------------------|-------------------------|--------------------|------------------------|-----------------------------|
| Wegingscoëfficiënten in procent van het algemene indexcijfer ..... | 100,000                           | 23,310                             | 8,225                | 19,575                    | 9,450                             | 3,995                   | 15,450             | 8,165                  | 11,830                      |
| 1984 1 <sup>e</sup> kwartaal .....                                 | 121,54                            | 125,19                             | 116,20               | 124,28                    | 118,31                            | 118,63                  | 120,86             | 122,11                 | 117,58                      |
| 2 <sup>e</sup> kwartaal .....                                      | 123,28                            | 127,80                             | 117,84               | 125,01                    | 119,81                            | 119,42                  | 121,99             | 123,86                 | 120,69                      |
| 3 <sup>e</sup> kwartaal .....                                      | 124,72                            | 129,34                             | 118,91               | 125,41                    | 121,03                            | 120,48                  | 123,60             | 125,34                 | 123,94                      |
| 1984 Januari .....   | 120,76                            | 124,00                             | 115,46               | 123,63                    | 117,59                            | 118,18                  | 120,42             | 121,55                 | 116,68                      |
| Februari .....   | 121,67                            | 124,99                             | 116,20               | 125,06                    | 118,37                            | 118,71                  | 120,97             | 122,23                 | 117,53                      |
| Maart .....  | 122,18                            | 126,57                             | 116,95               | 124,16                    | 118,98                            | 119,00                  | 121,20             | 122,54                 | 118,53                      |
| April .....  | 122,99                            | 127,59                             | 117,48               | 124,57                    | 119,42                            | 119,18                  | 122,13             | 123,50                 | 120,04                      |
| Mei .....  | 123,26                            | 127,63                             | 117,77               | 125,04                    | 119,72                            | 119,47                  | 122,54             | 123,37                 | 120,52                      |
| Juni .....   | 123,60                            | 128,17                             | 118,28               | 125,42                    | 120,29                            | 119,61                  | 121,31             | 124,71                 | 121,52                      |
| Juli .....   | 124,27                            | 128,91                             | 118,45               | 124,73                    | 120,72                            | 120,01                  | 122,86             | 125,15                 | 123,92                      |
| Augustus .....   | 124,76                            | 129,87                             | 118,54               | 125,12                    | 120,98                            | 120,54                  | 123,65             | 124,94                 | 124,18                      |
| September .....  | 125,13                            | 129,23                             | 119,73               | 126,37                    | 121,40                            | 120,89                  | 124,30             | 125,92                 | 123,73                      |
| Oktober .....  | 125,71                            | 129,10                             | 120,62               | 127,60                    | 121,64                            | 121,09                  | 126,77             | 126,37                 | 122,38                      |

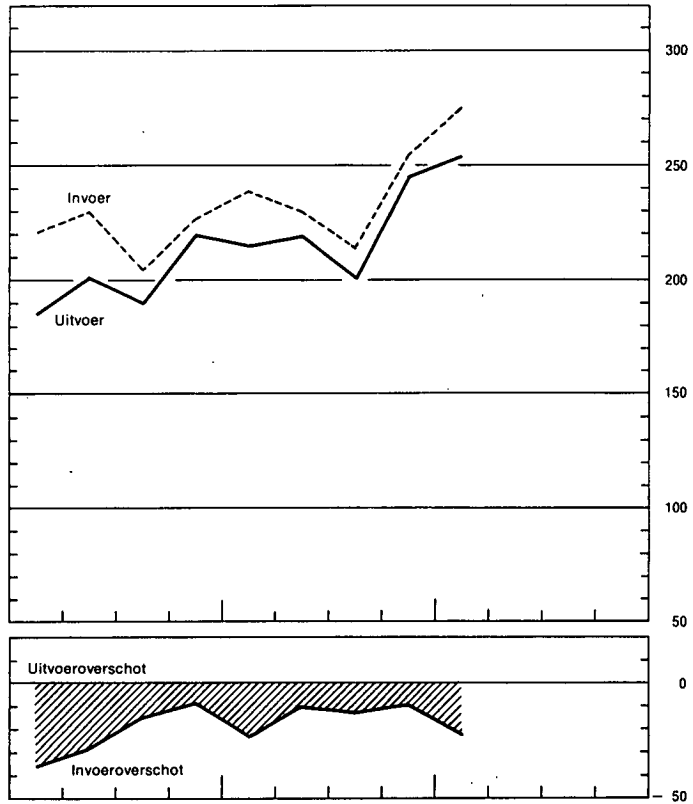
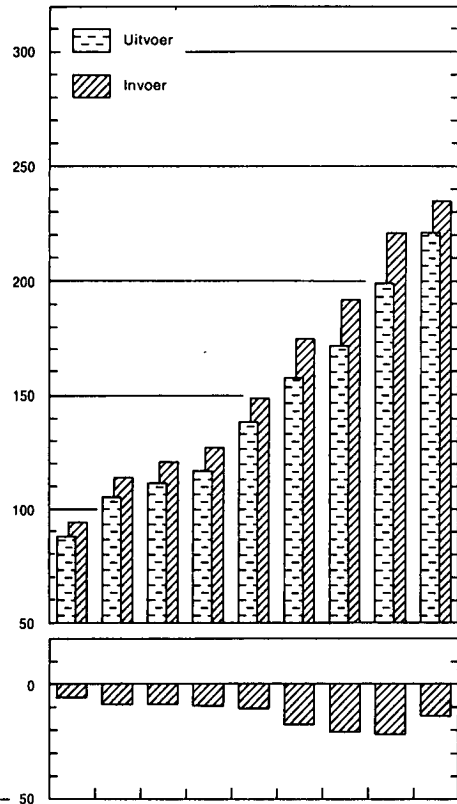
<sup>1</sup> Om van dit indexcijfer over te schakelen op het indexcijfer basis 2<sup>e</sup> semester 1974 - 1<sup>e</sup> semester 1975 = 100 werd de overgangscöefficiënt vastgesteld op 1,54012.

# VIII. — BUITENLANDSE HANDEL VAN DE B.L.E.U.

## INVOER, UITVOER EN HANDELSBALANS

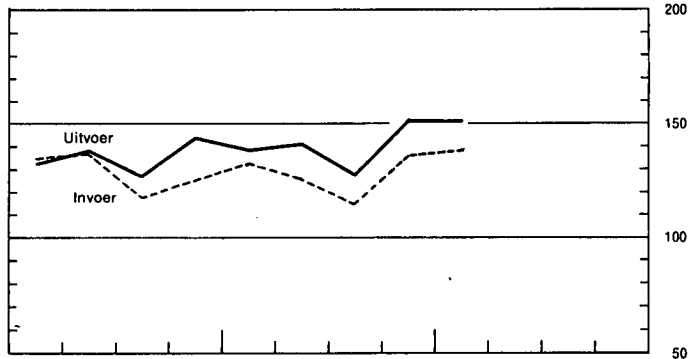
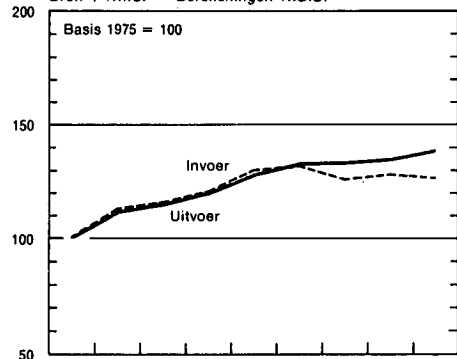
Maandgemiddelden in miljarden franken

Bron : N.I.S.



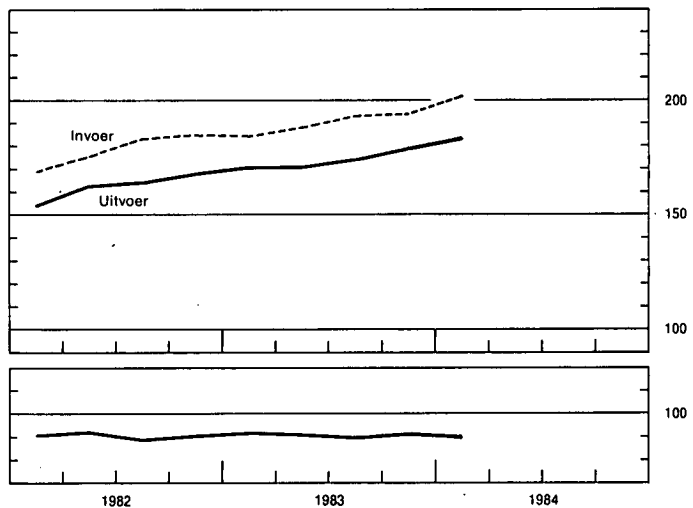
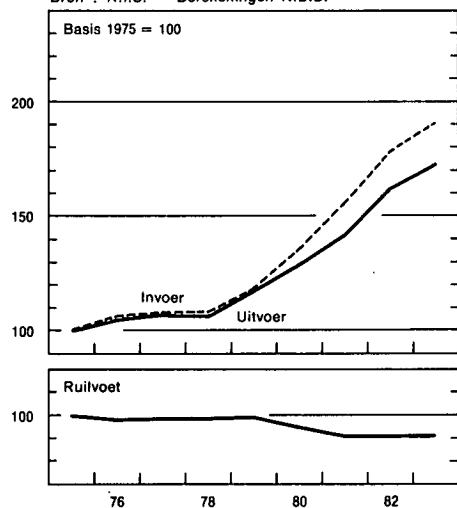
## INDEXCIJFERS VAN HET VOLUME

Bron : N.I.S. — Berekeningen N.B.B.



## INDEXCIJFERS VAN DE GEMIDDELTE WAARDEN PER EENHEID EN VAN DE RUILVOET

Bron : N.I.S. — Berekeningen N.B.B.



VIII - 1. — BUITENLANDSE HANDEL VAN DE B.L.E.U. — ALGEMENE TABEL

Bron : N.I.S.

| Maandgemiddelden                   | Waarde (Miljarden franken) |         |                    | Verhouding<br>uitvoer<br>invoer<br>(%) | Indexcijfers basis 1975 = 100 <sup>1</sup> |         |            |             | ruilvoet <sup>2</sup> |
|------------------------------------|----------------------------|---------|--------------------|--|--|---------|------------|-------------|-----------------------|
|                                    | Invoer                     | Uitvoer | Handels-<br>balans |  | hoeveelheid                                |         | prijzen    |             |                       |
|                                    |                            |         |                    |  | invoer                                     | uitvoer | bij invoer | bij uitvoer |                       |
| 1976 .....                         | 114,1                      | 105,5   | - 8,6              | 93                                     | 113,5                                      | 112,5   | 106,6      | 105,7       | 99,2                  |
| 1977 .....                         | 120,7                      | 112,1   | - 8,6              | 93                                     | 116,7                                      | 116,4   | 108,2      | 107,6       | 99,4                  |
| 1978 .....                         | 127,2                      | 117,5   | - 9,7              | 92                                     | 121,0                                      | 120,5   | 108,0      | 107,3       | 99,4                  |
| 1979 .....                         | 148,7                      | 138,4   | - 10,3             | 93                                     | 130,4                                      | 129,1   | 117,9      | 117,7       | 99,8                  |
| 1980 .....                         | 175,1                      | 157,5   | - 17,6             | 90                                     | 132,4                                      | 133,1   | 135,7      | 129,7       | 95,6                  |
| 1981 .....                         | 192,5                      | 171,9   | - 20,6             | 89                                     | 126,8                                      | 133,2   | 155,9      | 142,2       | 91,2                  |
| 1982 .....                         | 221,1                      | 199,4   | - 21,7             | 90                                     | 128,4                                      | 135,3   | 178,2      | 162,4       | 91,1                  |
| 1983 .....                         | 234,8                      | 220,9   | - 13,9             | 94                                     | 127,1                                      | 139,6   | 190,1      | 173,8       | 91,4                  |
| 1982 1 <sup>e</sup> kwartaal ..... | 221,0                      | 185,5   | - 35,5             | 84                                     | 135,2                                      | 132,7   | 169,5      | 153,9       | 90,8                  |
| 2 <sup>e</sup> kwartaal .....      | 229,9                      | 202,2   | - 27,7             | 88                                     | 141,6                                      | 138,5   | 175,7      | 162,8       | 92,7                  |
| 3 <sup>e</sup> kwartaal .....      | 205,7                      | 190,4   | - 15,3             | 93                                     | 117,8                                      | 127,6   | 183,2      | 164,0       | 89,5                  |
| 4 <sup>e</sup> kwartaal .....      | 227,8                      | 219,6   | - 8,2              | 96                                     | 125,7                                      | 144,1   | 185,4      | 168,1       | 90,7                  |
| 1983 1 <sup>e</sup> kwartaal ..... | 239,7                      | 216,2   | - 23,5             | 90                                     | 133,0                                      | 139,4   | 184,6      | 170,4       | 92,3                  |
| 2 <sup>e</sup> kwartaal .....      | 230,2                      | 219,9   | - 10,3             | 96                                     | 126,6                                      | 141,7   | 187,6      | 170,7       | 91,0                  |
| 3 <sup>e</sup> kwartaal .....      | 213,8                      | 201,1   | - 12,7             | 94                                     | 114,8                                      | 128,1   | 193,0      | 174,3       | 90,3                  |
| 4 <sup>e</sup> kwartaal .....      | 255,3                      | 246,5   | - 8,8              | 97                                     | 135,8                                      | 151,8   | 193,7      | 179,3       | 92,6                  |
| 1984 1 <sup>e</sup> kwartaal ..... | 276,1                      | 253,9   | - 22,2             | 92                                     | 139,6                                      | 151,6   | 203,4      | 184,7       | 90,8                  |
| 1983 Eerste 3 maanden ...          | 239,7                      | 216,2   | - 23,5             | 90                                     | 133,0                                      | 139,4   | 184,6      | 170,4       | 92,3                  |
| Eerste 4 maanden ...               | 237,1                      | 216,3   | - 20,8             | 91                                     |  |         |            |             |                       |
| Eerste 5 maanden ...               | 233,3                      | 214,1   | - 19,2             | 92                                     |  |         |            |             |                       |
| Eerste 6 maanden ...               | 235,4                      | 218,1   | - 17,3             | 93                                     | 129,8                                      | 140,6   | 186,1      | 170,6       | 91,7                  |
| Eerste 7 maanden ...               | 229,5                      | 214,3   | - 15,2             | 93                                     |  |         |            |             |                       |
| Eerste 8 maanden ...               | 226,3                      | 210,5   | - 15,8             | 93                                     |  |         |            |             |                       |
| Eerste 9 maanden ...               | 227,9                      | 212,4   | - 15,5             | 93                                     | 124,8                                      | 136,4   | 188,4      | 171,8       | 91,2                  |
| Eerste 10 maanden ...              | 230,9                      | 215,8   | - 15,1             | 94                                     |  |         |            |             |                       |
| Eerste 11 maanden ...              | 233,2                      | 219,0   | - 14,2             | 94                                     |  |         |            |             |                       |
| 12 maanden .....                   | 234,8                      | 220,9   | - 13,9             | 94                                     | 127,1                                      | 139,6   | 190,1      | 173,8       | 91,4                  |
| 1984 Eerste maand .....            | 266,4                      | 238,2   | - 28,2             | 89                                     |  |         |            |             |                       |
| Eerste 2 maanden ...               | 269,1                      | 243,9   | - 25,2             | 91                                     |  |         |            |             |                       |
| Eerste 3 maanden ...               | 276,1                      | 253,9   | - 22,2             | 92                                     | 139,6                                      | 151,6   | 203,4      | 184,7       | 90,8                  |

<sup>1</sup> Berekeningen N.B.B. Late verbeteringen van het N.I.S. worden niet in aanmerking genomen. Het rekenkundige gemiddelde van de kwartaalcijfers stemt niet noodzakelijk overeen met het jaarcijfer omdat in dit laatste ook seizoenproducten en sommige artikelen waarvan de bewegingen sporadisch zijn, worden opgenomen.

<sup>2</sup> Ruilvoet =  $\frac{\text{indexcijfer van de uitvoerprijzen}}{\text{indexcijfer van de invoerprijzen}} \times 100$ .

## VIII - 2. — UITVOER VAN DE B.L.E.U. — Indeling naar de aard der produkten

(Miljarden franken)

Bron : N.I.S. (indeling van de N.B.B. volgens de Type-classificatie voor de Internationale handel van de O.V.N.).

| Maandgemiddelden                   | Metaal-<br>verwer-<br>kende<br>bedrij-<br>ven | Ijzer-<br>en staal-<br>nijver-<br>heid | Textiel | Schei-<br>kundige<br>produk-<br>ten | Non-<br>ferro-<br>metalen | Land-<br>bouw-<br>produk-<br>ten | Dia-<br>mant-<br>nijver-<br>heid | Petro-<br>leum<br>nijver-<br>heid | Voe-<br>dings-<br>bedrij-<br>ven | Papier<br>en<br>boeken | Hout<br>en<br>meub-<br>len | Glas en<br>spiegel-<br>glas | Huiden,<br>leder en<br>schoeisel | Rubber | Steen-<br>groeven | Bouw-<br>mate-<br>rielen<br>uit ce-<br>ment en<br>uit gips | Bewerk-<br>te tabak | Steenko-<br>len-<br>nijver-<br>heid | Cera-<br>mieck | Cement | Diversen | Totaal |
|------------------------------------|---|--|---------|-------------------------------------|---------------------------|----------------------------------|----------------------------------|-----------------------------------|----------------------------------|------------------------|----------------------------|-----------------------------|----------------------------------|--------|-------------------|--|---------------------|-------------------------------------|----------------|--------|----------|--------|
| 1976 .....                         | 32,02   | 10,74                                  | 10,00   | 14,68                               | 5,03                      | 5,92                             | 4,30                             | 4,82                              | 3,93                             | 2,45                   | 2,12                       | 1,29                        | 0,65                             | 0,94   | 0,42              | 0,38   | 0,33                | 0,15                                | 0,27           | 0,14   | 4,81     | 105,40 |
| 1977 (oude reeks) .....            | 33,20   | 9,88                                   | 10,23   | 15,70                               | 5,38                      | 6,27                             | 5,82                             | 5,89                              | 4,36                             | 2,49                   | 2,12                       | 1,38                        | 0,65                             | 1,33   | 0,43              | 0,41   | 0,37                | 0,11                                | 0,34           | 0,22   | 5,39     | 111,97 |
| 1977 (nieuwe reeks) .....          | 33,21   | 9,88                                   | 10,27   | 15,59                               | 5,38                      | 6,27                             | 5,82                             | 5,88                              | 4,36                             | 2,45                   | 2,12                       | 1,38                        | 0,66                             | 1,33   | 0,43              | 0,41   | 0,37                | 0,21                                | 0,34           | 0,22   | 5,39     | 111,97 |
| 1978 .....                         | 34,81   | 11,07                                  | 10,16   | 16,97                               | 5,00                      | 6,52                             | 7,49                             | 4,85                              | 4,47                             | 2,54                   | 2,19                       | 1,47                        | 0,62                             | 1,40   | 0,42              | 0,45   | 0,42                | 0,23                                | 0,38           | 0,25   | 5,69     | 117,30 |
| 1979 .....                         | 38,16   | 13,31                                  | 10,92   | 21,08                               | 6,43                      | 7,52                             | 8,23                             | 8,29                              | 4,90                             | 2,94                   | 2,36                       | 1,56                        | 0,73                             | 1,56   | 0,47              | 0,47   | 0,46                | 0,42                                | 0,41           | 0,27   | 6,85     | 137,34 |
| 1980 .....                         | 41,20   | 13,52                                  | 12,12   | 23,72                               | 10,19                     | 8,66                             | 9,35                             | 12,29                             | 5,64                             | 3,40                   | 2,80                       | 1,84                        | 0,70                             | 1,80   | 0,58              | 0,52   | 0,50                | 0,57                                | 0,49           | 0,31   | 6,98     | 157,18 |
| 1981 .....                         | 45,22   | 13,18                                  | 12,87   | 26,23                               | 8,45                      | 10,19                            | 10,39                            | 14,32                             | 7,73                             | 3,84                   | 2,90                       | 1,90                        | 0,71                             | 2,13   | 0,60              | 0,47   | 0,60                | 0,81                                | 0,51           | 0,36   | 8,25     | 171,66 |
| 1982 .....                         | 53,78   | 13,85                                  | 14,27   | 31,12                               | 10,35                     | 12,20                            | 11,69                            | 15,96                             | 8,86                             | 4,36                   | 3,36                       | 2,27                        | 0,79                             | 2,50   | 0,69              | 0,59   | 0,86                | 0,76                                | 0,64           | 0,39   | 10,25    | 199,54 |
| 1983 .....                         | 59,44   | 14,77                                  | 16,23   | 35,01                               | 10,81                     | 12,18                            | 13,63                            | 17,32                             | 9,49                             | 4,72                   | 3,84                       | 2,52                        | 0,90                             | 2,79   | 0,81              | 0,68   | 0,87                | 0,83                                | 0,69           | 0,41   | 12,96    | 220,90 |
| 1982 1 <sup>e</sup> kwartaal ..... | 51,52   | 13,25                                  | 14,02   | 29,49                               | 8,49                      | 10,02                            | 12,19                            | 12,66                             | 7,82                             | 4,15                   | 3,03                       | 2,00                        | 0,77                             | 2,28   | 0,59              | 0,53   | 0,72                | 0,70                                | 0,56           | 0,28   | 9,67     | 184,74 |
| 2 <sup>e</sup> kwartaal .....      | 56,58   | 15,44                                  | 14,55   | 32,96                               | 9,21                      | 12,94                            | 10,46                            | 11,15                             | 9,38                             | 4,53                   | 3,51                       | 2,38                        | 0,90                             | 2,68   | 0,77              | 0,68   | 0,73                | 0,86                                | 0,71           | 0,43   | 10,28    | 201,13 |
| 3 <sup>e</sup> kwartaal .....      | 45,80   | 12,33                                  | 12,48   | 29,01                               | 11,76                     | 12,44                            | 11,75                            | 20,91                             | 7,99                             | 4,05                   | 2,92                       | 2,15                        | 0,69                             | 2,31   | 0,67              | 0,56   | 0,74                | 0,71                                | 0,61           | 0,41   | 9,87     | 190,18 |
| 4 <sup>e</sup> kwartaal .....      | 59,95   | 13,89                                  | 15,94   | 33,03                               | 11,89                     | 13,31                            | 12,29                            | 19,03                             | 10,20                            | 4,71                   | 3,98                       | 2,53                        | 0,82                             | 2,74   | 0,74              | 0,60   | 1,26                | 0,78                                | 0,69           | 0,45   | 11,00    | 219,83 |
| 1983 1 <sup>e</sup> kwartaal ..... | 58,47   | 14,48                                  | 16,53   | 34,26                               | 11,56                     | 11,84                            | 14,18                            | 14,94                             | 9,00                             | 4,61                   | 3,80                       | 2,42                        | 0,87                             | 2,59   | 0,69              | 0,58   | 1,14                | 0,79                                | 0,62           | 0,34   | 12,64    | 216,35 |
| 2 <sup>e</sup> kwartaal .....      | 62,46   | 14,94                                  | 15,79   | 33,67                               | 10,24                     | 12,03                            | 13,28                            | 15,68                             | 9,29                             | 4,72                   | 3,93                       | 2,51                        | 0,93                             | 2,98   | 0,86              | 0,71   | 0,82                | 0,76                                | 0,74           | 0,45   | 12,00    | 218,79 |
| 3 <sup>e</sup> kwartaal .....      | 51,79   | 13,08                                  | 13,94   | 32,69                               | 8,93                      | 12,00                            | 12,20                            | 20,13                             | 8,16                             | 4,30                   | 3,24                       | 2,27                        | 0,83                             | 2,52   | 0,76              | 0,69   | 0,45                | 0,79                                | 0,66           | 0,43   | 11,79    | 201,65 |
| 4 <sup>e</sup> kwartaal .....      | 64,61   | 16,57                                  | 18,61   | 39,52                               | 12,50                     | 12,88                            | 14,85                            | 18,53                             | 11,51                            | 5,22                   | 4,38                       | 2,87                        | 0,96                             | 3,06   | 0,91              | 0,76   | 1,19                | 0,98                                | 0,73           | 0,41   | 15,41    | 246,45 |
| 1984 1 <sup>e</sup> kwartaal ..... | 65,34   | 17,75                                  | 19,20   | 43,05                               | 11,43                     | 13,68                            | 16,64                            | 19,32                             | 11,58                            | 5,33                   | 4,20                       | 2,85                        | 1,12                             | 3,15   | 0,85              | 0,68   | 0,90                | 1,04                                | 0,74           | 0,39   | 14,66    | 253,90 |
| 1983 Eerste 3 maanden ...          | 58,47   | 14,48                                  | 16,53   | 34,26                               | 11,56                     | 11,84                            | 14,18                            | 14,94                             | 9,00                             | 4,61                   | 3,80                       | 2,42                        | 0,87                             | 2,59   | 0,69              | 0,58   | 1,14                | 0,79                                | 0,62           | 0,34   | 12,64    | 216,35 |
| Eerste 4 maanden ...               | 58,91   | 14,51                                  | 16,41   | 34,17                               | 11,01                     | 11,73                            | 14,26                            | 14,73                             | 9,06                             | 4,62                   | 3,79                       | 2,42                        | 0,87                             | 2,67   | 0,72              | 0,61   | 0,99                | 0,77                                | 0,66           | 0,36   | 12,74    | 216,01 |
| Eerste 5 maanden ...               | 59,07   | 14,55                                  | 16,05   | 33,77                               | 10,75                     | 11,49                            | 13,72                            | 14,53                             | 9,03                             | 4,57                   | 3,75                       | 2,42                        | 0,87                             | 2,67   | 0,75              | 0,62   | 1,03                | 0,78                                | 0,66           | 0,37   | 12,36    | 213,81 |
| Eerste 6 maanden ...               | 60,48   | 14,71                                  | 16,17   | 33,97                               | 10,90                     | 11,94                            | 13,73                            | 15,31                             | 9,14                             | 4,67                   | 3,86                       | 2,47                        | 0,90                             | 2,79   | 0,77              | 0,65   | 0,92                | 0,77                                | 0,68           | 0,39   | 12,32    | 217,54 |
| Eerste 7 maanden ...               | 58,37   | 14,49                                  | 15,97   | 33,51                               | 10,61                     | 11,84                            | 13,86                            | 15,57                             | 9,01                             | 4,57                   | 3,74                       | 2,39                        | 0,89                             | 2,70   | 0,76              | 0,63   | 0,87                | 0,81                                | 0,67           | 0,40   | 12,27    | 213,93 |
| Eerste 8 maanden ...               | 57,14   | 14,09                                  | 15,33   | 33,13                               | 10,35                     | 11,74                            | 12,91                            | 16,70                             | 8,86                             | 4,48                   | 3,60                       | 2,36                        | 0,87                             | 2,67   | 0,76              | 0,64   | 0,82                | 0,80                                | 0,66           | 0,40   | 11,97    | 210,28 |
| Eerste 9 maanden ...               | 57,58   | 14,16                                  | 15,42   | 33,55                               | 10,24                     | 11,96                            | 13,22                            | 16,92                             | 8,82                             | 4,55                   | 3,66                       | 2,40                        | 0,88                             | 2,70   | 0,77              | 0,66   | 0,77                | 0,78                                | 0,67           | 0,41   | 12,12    | 212,24 |
| Eerste 10 maanden ...              | 58,52   | 14,45                                  | 15,82   | 34,12                               | 10,57                     | 12,01                            | 13,40                            | 16,57                             | 9,11                             | 4,62                   | 3,74                       | 2,47                        | 0,90                             | 2,75   | 0,79              | 0,68   | 0,86                | 0,79                                | 0,68           | 0,40   | 12,49    | 215,74 |
| Eerste 11 maanden ...              | 58,82   | 14,65                                  | 16,09   | 34,72                               | 10,72                     | 12,13                            | 13,57                            | 17,19                             | 9,36                             | 4,68                   | 3,79                       | 2,52                        | 0,90                             | 2,78   | 0,79              | 0,69   | 0,87                | 0,82                                | 0,69           | 0,41   | 12,76    | 218,95 |
| Eerste 12 maanden .....            | 59,44   | 14,77                                  | 16,23   | 35,01                               | 10,81                     | 12,18                            | 13,63                            | 17,32                             | 9,49                             | 4,72                   | 3,84                       | 2,52                        | 0,90                             | 2,79   | 0,81              | 0,68   | 0,87                | 0,83                                | 0,69           | 0,41   | 12,96    | 220,90 |
| 1984 Eerste maand .....            | 60,25   | 16,10                                  | 17,61   | 40,39                               | 10,77                     | 14,06                            | 15,28                            | 18,27                             | 10,31                            | 5,21                   | 3,70                       | 2,68                        | 0,98                             | 3,14   | 0,65              | 0,59   | 0,91                | 1,04                                | 0,66           | 0,41   | 14,87    | 237,88 |
| Eerste 2 maanden ...               | 62,59   | 16,93                                  | 18,58   | 41,84                               | 11,44                     | 13,08                            | 17,06                            | 16,44                             | 10,88                            | 5,19                   | 3,98                       | 2,79                        | 1,03                             | 3,12   | 0,79              | 0,62   | 0,87                | 1,01                                | 0,67           | 0,37   | 14,48    | 243,75 |
| Eerste 3 maanden ...               | 65,34   | 17,75                                  | 19,20   | 43,05                               | 11,43                     | 13,68                            | 16,64                            | 19,32                             | 11,58                            | 5,33                   | 4,20                       | 2,85                        | 1,12                             | 3,15   | 0,85              | 0,68   | 0,90                | 1,04                                | 0,74           | 0,39   | 14,66    | 253,90 |

N.B. — De inhoud van elke rubriek stemt met de benaming overeen, zelfs indien de produkten worden vervaardigd door een nijverheidstak die een andere hoofdactiviteit heeft.  
De verbeteringen die in de totale gegevens van tabel VIII-1 werden aangebracht, konden niet worden gespreid over de verschillende produkten.

VIII - 3. — INVOER VAN DE B.L.E.U. — Indeling naar het gebruik der produkten

(Miljarden franken)

Bron : N.I.S. — Berekeningen door de N.B.B.

| Maandgemiddelden                 | Productiegoederen bestemd voor |                     |                      |   |                      |                   |                    |                                    |                     |                   |                     |                        |                           | Verbruiksgoederen |                        |                 |        |                  |                     | Uitrustingsgoederen | Diversen <sup>1</sup> | Algemeen totaal |          |        |                         |
|----------------------------------|--------------------------------|---------------------|----------------------|---|----------------------|-------------------|--------------------|------------------------------------|---------------------|-------------------|---------------------|------------------------|---------------------------|-------------------|------------------------|-----------------|--------|------------------|---------------------|---------------------|-----------------------|-----------------|----------|--------|-------------------------|
|                                  | Totaal                         | de metaalnijverheid | de textielnijverheid | de landbouw en de voedingsmiddelenbedrijven | de diamantnijverheid | de houtnijverheid | de ledernijverheid | de papier- en grafische nijverheid | de tabaksnijverheid | de bouwnijverheid | de rubbernijverheid | de petroleumnijverheid | diverse produktiesectoren |                   |                        |                 | Totaal | niet duurzame    |                     |                     |                       |                 | duurzame |        |                         |
|                                  |                                |                     |                      |   |                      |                   |                    |                                    |                     |                   |                     |                        | brandstoffen              |                   | scheikundige produkten | metaalprodukten |        | andere produkten | voedingsmiddelen    |                     |                       |                 |          | andere |                         |
|                                  |                                |                     |                      |   |                      |                   |                    |                                    |                     |                   |                     |                        | vloeibare                 | andere            |                        |                 |        |                  | dierlijke produkten |                     |                       |                 |          |        | plant-aardige produkten |
| 1976 .....                       | 73,03                          | 22,60               | 3,20                 | 6,46  | 4,43                 | 1,26              | 0,46               | 1,14                               | 0,33                | 2,24              | 0,56                | 8,55                   | 3,30                      | 4,08              | 7,56                   | 2,03            | 4,82   | 26,51            | 3,45                | 4,69                | 2,27                  | 15,99           | 12,76    | 1,32   | 113,62                  |
| 1977 .....                       | 75,91                          | 22,06               | 2,88                 | 6,71  | 6,17                 | 1,37              | 0,47               | 1,14                               | 0,31                | 2,53              | 0,57                | 10,45                  | 2,27                      | 3,99              | 7,79                   | 2,26            | 4,94   | 29,15            | 3,90                | 5,48                | 2,37                  | 17,40           | 13,99    | 1,16   | 120,21                  |
| 1978 .....                       | 78,91                          | 23,09               | 2,74                 | 6,88  | 7,94                 | 1,47              | 0,45               | 1,15                               | 0,31                | 2,72              | 0,54                | 8,30                   | 2,87                      | 4,36              | 8,64                   | 2,40            | 5,05   | 31,02            | 4,44                | 5,40                | 2,60                  | 18,58           | 15,01    | 1,64   | 126,58                  |
| 1979 .....                       | 93,28                          | 26,54               | 3,18                 | 7,47  | 8,58                 | 1,68              | 0,53               | 1,37                               | 0,33                | 2,98              | 0,64                | 10,53                  | 4,79                      | 5,39              | 10,47                  | 2,75            | 6,05   | 34,52            | 4,77                | 6,01                | 3,03                  | 20,71           | 16,85    | 2,81   | 147,46                  |
| 1980 .....                       | 112,60                         | 30,84               | 3,43                 | 8,14  | 9,53                 | 1,68              | 0,52               | 1,57                               | 0,36                | 3,31              | 0,80                | 16,07                  | 7,22                      | 6,63              | 11,68                  | 3,27            | 7,55   | 37,46            | 5,18                | 6,61                | 3,21                  | 22,46           | 19,54    | 5,08   | 174,68                  |
| 1981 .....                       | 126,25                         | 31,56               | 3,66                 | 9,74  | 9,36                 | 1,60              | 0,50               | 1,82                               | 0,34                | 3,13              | 0,91                | 21,31                  | 8,16                      | 8,89              | 13,13                  | 3,22            | 8,92   | 39,74            | 5,96                | 7,33                | 3,50                  | 22,95           | 19,55    | 5,85   | 191,39                  |
| 1982 .....                       | 147,73                         | 36,22               | 4,13                 | 11,62                                       | 11,02                | 1,70              | 0,57               | 2,12                               | 0,49                | 3,45              | 1,04                | 21,87                  | 12,71                     | 10,29             | 16,04                  | 3,79            | 10,67  | 45,73            | 7,64                | 8,27                | 4,44                  | 25,38           | 22,24    | 4,49   | 220,19                  |
| 1983 .....                       | 158,32                         | 41,30               | 5,04                 | 12,23                                       | 12,52                | 1,85              | 0,66               | 2,22                               | 0,55                | 3,33              | 1,19                | 18,81                  | 15,15                     | 10,08             | 18,02                  | 3,66            | 11,71  | 47,52            | 7,11                | 8,71                | 4,82                  | 26,88           | 23,43    | 5,48   | 234,75                  |
| 1982 1 <sup>e</sup> kwartaal ... | 146,73                         | 35,54               | 4,35                 | 11,83                                       | 11,98                | 1,81              | 0,64               | 2,03                               | 0,46                | 3,07              | 1,03                | 21,74                  | 11,40                     | 12,17             | 15,60                  | 3,62            | 9,46   | 47,76            | 8,87                | 7,50                | 4,06                  | 27,33           | 21,56    | 4,90   | 220,95                  |
| 2 <sup>e</sup> kwartaal ...      | 154,42                         | 39,34               | 4,44                 | 12,28                                       | 10,32                | 1,86              | 0,67               | 2,36                               | 0,49                | 3,96              | 1,08                | 23,11                  | 12,80                     | 9,80              | 17,06                  | 4,19            | 10,66  | 46,44            | 6,87                | 9,66                | 4,36                  | 25,55           | 23,63    | 4,97   | 229,46                  |
| 3 <sup>e</sup> kwartaal ...      | 136,94                         | 33,63               | 3,40                 | 10,55                                       | 9,12                 | 1,47              | 0,46               | 2,05                               | 0,50                | 3,34              | 0,94                | 23,13                  | 11,04                     | 7,94              | 15,05                  | 3,52            | 10,80  | 43,24            | 6,80                | 8,25                | 4,10                  | 24,09           | 20,76    | 3,60   | 204,54                  |
| 4 <sup>e</sup> kwartaal ...      | 152,45                         | 36,16               | 4,33                 | 11,83                                       | 12,66                | 1,66              | 0,51               | 2,04                               | 0,49                | 3,41              | 1,12                | 19,49                  | 15,58                     | 11,25             | 16,35                  | 3,86            | 11,71  | 45,45            | 8,03                | 8,45                | 4,45                  | 24,52           | 22,99    | 4,50   | 225,39                  |
| 1983 1 <sup>e</sup> kwartaal ... | 160,82                         | 39,51               | 5,10                 | 12,93                                       | 13,69                | 1,95              | 0,76               | 2,13                               | 0,60                | 2,99              | 1,17                | 18,63                  | 16,52                     | 11,90             | 16,88                  | 3,76            | 12,30  | 50,40            | 7,64                | 8,00                | 4,81                  | 29,95           | 21,64    | 6,37   | 239,23                  |
| 2 <sup>e</sup> kwartaal ...      | 154,14                         | 43,46               | 5,28                 | 11,14                                       | 11,93                | 1,90              | 0,70               | 2,30                               | 0,53                | 3,49              | 1,23                | 17,03                  | 12,56                     | 9,03              | 18,23                  | 3,71            | 11,62  | 45,60            | 6,59                | 8,62                | 4,89                  | 25,50           | 23,37    | 5,40   | 228,51                  |
| 3 <sup>e</sup> kwartaal ...      | 141,29                         | 37,44               | 4,18                 | 10,30                                       | 10,15                | 1,63              | 0,51               | 2,06                               | 0,53                | 3,25              | 1,04                | 18,18                  | 14,64                     | 7,03              | 16,94                  | 3,35            | 10,06  | 44,71            | 6,65                | 8,15                | 4,79                  | 25,12           | 21,72    | 4,87   | 212,59                  |
| 4 <sup>e</sup> kwartaal ...      | 175,00                         | 44,06               | 5,60                 | 14,42                                       | 14,33                | 1,89              | 0,65               | 2,39                               | 0,53                | 3,56              | 1,31                | 21,25                  | 16,82                     | 12,15             | 19,82                  | 3,84            | 12,38  | 48,87            | 7,49                | 9,81                | 5,00                  | 26,57           | 26,35    | 5,09   | 255,31                  |
| 1984 1 <sup>e</sup> kwartaal ... | 188,89                         | 47,81               | 6,12                 | 16,10                                       | 17,00                | 2,32              | 0,94               | 2,71                               | 0,60                | 3,43              | 1,47                | 19,49                  | 17,69                     | 13,79             | 22,92                  | 4,06            | 12,44  | 56,08            | 7,42                | 9,79                | 5,78                  | 33,09           | 26,10    | 5,00   | 276,07                  |

<sup>1</sup> Rubriek die vooral produkten omvat waarvoor een vertrouwelijk tarief geldt.

N. B. — De verbeteringen die in de totale gegevens van tabel VIII-1 werden aangebracht, konden niet worden gespreid over de verschillende goederensoorten.

### VIII - 4a. — INDEXCIJFERS VAN DE GEMIDDELDE WAARDEN PER EENHEID <sup>1</sup>

Basis 1975 = 100

Bron : N.I.S. — Berekeningen door de N.B.B.

|  | 1976         | 1977         | 1978         | 1979         | 1980         | 1981         | 1982         | 1983         | 1982                  |                       |                       |                       | 1983                  |                       |                       |                       | 1984                  |
|--|--------------|--------------|--------------|--------------|--------------|--------------|--------------|--------------|-----------------------|-----------------------|-----------------------|-----------------------|-----------------------|-----------------------|-----------------------|-----------------------|-----------------------|
|  |              |              |              |              |              |              |              |              | 1 <sup>e</sup> kwart. | 2 <sup>e</sup> kwart. | 3 <sup>e</sup> kwart. | 4 <sup>e</sup> kwart. | 1 <sup>e</sup> kwart. | 2 <sup>e</sup> kwart. | 3 <sup>e</sup> kwart. | 4 <sup>e</sup> kwart. | 1 <sup>e</sup> kwart. |
| <b>INVOER (C.I.F.) — Indeling naar het gebruik der produkten</b> |              |              |              |              |              |              |              |              |                       |                       |                       |                       |                       |                       |                       |                       |                       |
| Produktiegoederen .....  | 106,8        | 106,9        | 105,7        | 118,4        | 142,7        | 168,2        | 192,4        | 205,5        | 182,5                 | 188,0                 | 198,6                 | 201,5                 | 198,2                 | 203,2                 | 207,8                 | 209,9                 | 222,4                 |
| Verbruiksgoederen .....  | 107,1        | 113,2        | 113,3        | 117,0        | 123,6        | 134,8        | 154,8        | 165,5        | 148,5                 | 154,1                 | 158,1                 | 161,2                 | 164,2                 | 160,5                 | 168,6                 | 169,0                 | 176,8                 |
| Uitrustingsgoederen .....  | 104,4        | 104,8        | 105,7        | 109,4        | 117,2        | 132,8        | 153,9        | 164,5        | 145,7                 | 153,0                 | 157,8                 | 158,6                 | 159,1                 | 163,4                 | 166,7                 | 171,9                 | 169,8                 |
| <b>Totaal ....</b>   | <b>106,6</b> | <b>108,2</b> | <b>108,0</b> | <b>117,9</b> | <b>135,7</b> | <b>155,9</b> | <b>178,2</b> | <b>190,1</b> | <b>169,5</b>          | <b>175,7</b>          | <b>183,2</b>          | <b>185,4</b>          | <b>184,6</b>          | <b>187,6</b>          | <b>193,0</b>          | <b>193,7</b>          | <b>203,4</b>          |
| <b>UITVOER (F.O.B.) — Indeling naar de aard der produkten</b>    |              |              |              |              |              |              |              |              |                       |                       |                       |                       |                       |                       |                       |                       |                       |
| Ijzer- en staalnijverheid ....                                   | 102,3        | 95,7         | 98,6         | 108,0        | 115,2        | 120,2        | 148,1        | 153,0        | 139,4                 | 150,4                 | 149,9                 | 150,9                 | 152,4                 | 153,1                 | 154,5                 | 152,1                 | 158,5                 |
| Metaalverwerkende bedrijven                                      | 106,5        | 109,7        | 111,9        | 117,6        | 124,4        | 137,2        | 158,3        | 172,1        | 147,9                 | 158,5                 | 162,7                 | 164,5                 | 167,3                 | 172,9                 | 172,4                 | 175,4                 | 180,2                 |
| Non-ferrometalen .....   | 109,4        | 106,6        | 98,3         | 123,8        | 171,5        | 162,8        | 175,0        | 208,6        | 164,9                 | 167,2                 | 176,6                 | 188,5                 | 198,6                 | 203,0                 | 216,7                 | 218,1                 | 225,3                 |
| Textiel .....  | 103,2        | 107,5        | 106,5        | 108,8        | 115,9        | 122,6        | 137,7        | 145,3        | 133,1                 | 137,3                 | 139,6                 | 141,0                 | 143,2                 | 142,8                 | 147,5                 | 148,6                 | 153,3                 |
| Scheikundige produkten ....                                      | 103,9        | 101,9        | 99,8         | 111,9        | 126,3        | 137,4        | 155,7        | 166,0        | 148,1                 | 156,9                 | 157,3                 | 159,9                 | 161,1                 | 162,4                 | 164,0                 | 171,9                 | 181,6                 |
| Steenkolennijverheid .....                                       | 116,9        | 123,1        | 122,6        | 127,3        | 153,7        | 191,2        | 228,1        | 215,6        | 218,2                 | 231,9                 | 231,7                 | 229,6                 | 219,2                 | 221,9                 | 215,3                 | 209,2                 | 217,1                 |
| Petroleumnijverheid .....  | 118,0        | 116,6        | 111,0        | 183,3        | 229,7        | 290,1        | 340,9        | 354,2        | 316,5                 | 326,9                 | 338,3                 | 372,5                 | 351,8                 | 337,5                 | 355,9                 | 370,2                 | 376,2                 |
| Glas en spiegelglas .....  | 99,9         | 104,2        | 103,4        | 102,7        | 109,5        | 121,7        | 134,7        | 140,0        | 129,0                 | 135,7                 | 137,0                 | 135,9                 | 139,0                 | 138,9                 | 140,5                 | 142,4                 | 144,3                 |
| Landbouwprodukten .....  | 108,7        | 112,6        | 109,2        | 107,6        | 113,6        | 129,2        | 150,3        | 154,7        | 141,3                 | 152,8                 | 152,3                 | 153,4                 | 153,5                 | 152,0                 | 155,0                 | 158,1                 | 164,4                 |
| Cement .....   | 104,3        | 108,4        | 111,2        | 118,4        | 128,5        | 148,8        | 179,9        | 195,0        | 174,7                 | 172,3                 | 180,6                 | 189,0                 | 193,6                 | 195,0                 | 198,2                 | 192,7                 | 190,5                 |
| Bouwmaterialen uit cement<br>en uit gips .....                   | 109,8        | 116,8        | 122,8        | 131,9        | 145,6        | 160,6        | 185,3        | 195,3        | 177,5                 | 181,3                 | 188,9                 | 187,4                 | 197,2                 | 190,7                 | 193,8                 | 199,2                 | 198,8                 |
| Groeven .....  | 104,3        | 107,5        | 115,8        | 123,4        | 136,5        | 152,2        | 180,5        | 188,3        | 172,7                 | 183,9                 | 182,6                 | 187,1                 | 190,8                 | 190,6                 | 183,7                 | 191,5                 | 197,9                 |
| Ceramiëk .....   | 107,8        | 111,9        | 118,4        | 127,4        | 143,1        | 164,4        | 198,8        | 226,8        | 191,2                 | 198,1                 | 196,3                 | 196,0                 | 211,7                 | 222,9                 | 235,2                 | 239,2                 | 242,4                 |
| Hout en meubelen .....   | 103,9        | 116,0        | 113,4        | 117,1        | 128,9        | 131,7        | 142,0        | 151,7        | 136,8                 | 143,9                 | 141,6                 | 144,9                 | 148,4                 | 150,7                 | 152,7                 | 159,3                 | 158,1                 |
| Huiden, leder en schoeisel .                                     | 116,9        | 125,4        | 125,0        | 147,6        | 138,9        | 145,4        | 173,2        | 190,0        | 167,4                 | 181,6                 | 175,5                 | 170,7                 | 183,6                 | 185,0                 | 196,4                 | 196,4                 | 226,3                 |
| Papier en boeken .....   | 99,8         | 99,6         | 96,3         | 101,8        | 114,4        | 126,5        | 143,1        | 147,2        | 139,0                 | 145,7                 | 144,5                 | 142,9                 | 145,8                 | 145,0                 | 147,4                 | 150,0                 | 153,7                 |
| Bewerkte tabak .....   | 95,6         | 101,9        | 108,1        | 111,9        | 123,3        | 142,4        | 200,8        | 198,2        | 163,3                 | 173,6                 | 191,2                 | —                     | 259,0                 | 194,0                 | 193,8                 | 205,8                 | 209,5                 |
| Rubber .....   | 102,5        | 105,0        | 106,6        | 113,1        | 126,7        | 147,5        | 169,3        | 179,0        | 162,0                 | 169,0                 | 174,3                 | 172,3                 | 175,2                 | 178,1                 | 181,3                 | 183,5                 | 184,9                 |
| Voedingsmiddelenbedrijven .                                      | 98,3         | 100,8        | 94,9         | 95,6         | 104,3        | 118,0        | 125,1        | 132,7        | 119,9                 | 125,0                 | 129,1                 | 125,9                 | 127,6                 | 126,4                 | 133,4                 | 143,7                 | 148,0                 |
| Diversen .....   | 112,4        | 137,5        | 146,2        | 166,5        | 155,3        | 162,0        | 177,6        | 199,1        | 175,6                 | 187,1                 | 162,3                 | 184,7                 | 193,6                 | 181,5                 | 203,0                 | 215,8                 | 213,8                 |
| <b>Totaal ....</b>   | <b>105,7</b> | <b>107,6</b> | <b>107,3</b> | <b>117,7</b> | <b>129,7</b> | <b>142,2</b> | <b>162,4</b> | <b>173,8</b> | <b>153,9</b>          | <b>162,8</b>          | <b>164,0</b>          | <b>168,1</b>          | <b>170,4</b>          | <b>170,7</b>          | <b>174,3</b>          | <b>179,3</b>          | <b>184,7</b>          |
| <b>INDEXCIJFERS VAN DE RUILVOET<sup>2</sup></b>                  |              |              |              |              |              |              |              |              |                       |                       |                       |                       |                       |                       |                       |                       |                       |
| <b>Totaal ....</b>   | <b>99,2</b>  | <b>99,4</b>  | <b>99,4</b>  | <b>99,8</b>  | <b>95,6</b>  | <b>91,2</b>  | <b>91,1</b>  | <b>91,3</b>  | <b>90,8</b>           | <b>92,7</b>           | <b>89,5</b>           | <b>90,7</b>           | <b>92,3</b>           | <b>90,9</b>           | <b>90,2</b>           | <b>92,5</b>           | <b>90,8</b>           |

<sup>1</sup> Zie N.B. van tabel VIII-3

<sup>2</sup> Indexcijfers van de ruilvoet =  $\frac{\text{indexcijfer van de gemiddelde waarden per eenheid bij de uitvoer (f.o.b.)}}{\text{indexcijfer van de gemiddelde waarden per eenheid bij de invoer (c.i.f.)}} \times 100$



# VIII - 4b. — INDEXCIJFERS VAN HET VOLUME <sup>1</sup>

Basis 1975 = 100

Bron : N.I.S. — Berekeningen door de N.B.B.

|  | 1976         | 1977         | 1978         | 1979         | 1980         | 1981         | 1982         | 1983         | 1982                  |                       |                       |                       | 1983                  |                       |                       |                       | 1984                  |
|--|--------------|--------------|--------------|--------------|--------------|--------------|--------------|--------------|-----------------------|-----------------------|-----------------------|-----------------------|-----------------------|-----------------------|-----------------------|-----------------------|-----------------------|
|  |              |              |              |              |              |              |              |              | 1 <sup>e</sup> kwart. | 2 <sup>e</sup> kwart. | 3 <sup>e</sup> kwart. | 4 <sup>e</sup> kwart. | 1 <sup>e</sup> kwart. | 2 <sup>e</sup> kwart. | 3 <sup>e</sup> kwart. | 4 <sup>e</sup> kwart. | 1 <sup>e</sup> kwart. |
| <b>INVOER (C.I.F.) — Indeling naar het gebruik der produkten</b> |              |              |              |              |              |              |              |              |                       |                       |                       |                       |                       |                       |                       |                       |                       |
| Produktiegoederen .....  | 114,9        | 116,4        | 118,7        | 127,7        | 127,4        | 122,6        | 125,2        | 124,4        | 130,6                 | 135,6                 | 113,9                 | 122,2                 | 130,2                 | 123,4                 | 110,9                 | 134,3                 | 135,7                 |
| Verbruiksgoederen .....  | 116,6        | 121,6        | 129,5        | 139,6        | 143,5        | 139,8        | 139,8        | 136,0        | 154,1                 | 143,0                 | 131,0                 | 134,9                 | 148,0                 | 135,7                 | 127,4                 | 138,7                 | 152,7                 |
| Uitrustingsgoederen .....  | 100,9        | 108,5        | 115,3        | 125,1        | 135,1        | 119,4        | 118,3        | 117,4        | 119,8                 | 131,8                 | 109,3                 | 119,5                 | 112,9                 | 119,2                 | 106,2                 | 126,6                 | 127,1                 |
| <b>Totaal ....</b>   | <b>113,5</b> | <b>116,7</b> | <b>121,0</b> | <b>130,4</b> | <b>132,4</b> | <b>126,8</b> | <b>128,4</b> | <b>127,1</b> | <b>135,2</b>          | <b>141,6</b>          | <b>117,8</b>          | <b>125,7</b>          | <b>133,0</b>          | <b>126,6</b>          | <b>114,8</b>          | <b>135,8</b>          | <b>139,6</b>          |
| <b>UITVOER (F.O.B.) — Indeling naar de aard der produkten</b>    |              |              |              |              |              |              |              |              |                       |                       |                       |                       |                       |                       |                       |                       |                       |
| Ijzer- en staalnijverheid ....                                   | 101,6        | 100,3        | 109,1        | 119,9        | 114,3        | 106,5        | 90,8         | 93,9         | 92,3                  | 103,0                 | 79,8                  | 90,4                  | 92,3                  | 94,7                  | 81,5                  | 106,0                 | 109,1                 |
| Metaalverwerkende bedrijven                                      | 116,0        | 118,6        | 121,6        | 126,5        | 127,3        | 127,4        | 132,5        | 134,9        | 138,4                 | 140,9                 | 109,7                 | 140,3                 | 137,4                 | 142,4                 | 117,3                 | 144,3                 | 145,4                 |
| Non-ferrometalen .....   | 116,4        | 128,9        | 128,9        | 134,3        | 150,7        | 131,7        | 150,4        | 130,1        | 131,4                 | 140,0                 | 169,8                 | 160,7                 | 145,4                 | 127,5                 | 105,3                 | 145,3                 | 129,7                 |
| Textiel .....  | 112,8        | 110,5        | 110,4        | 116,3        | 121,5        | 122,1        | 122,0        | 131,6        | 122,7                 | 125,2                 | 106,0                 | 133,3                 | 136,2                 | 130,7                 | 111,6                 | 148,0                 | 147,9                 |
| Scheikundige produkten ....                                      | 117,4        | 128,0        | 142,1        | 158,2        | 157,9        | 162,5        | 170,5        | 184,3        | 170,1                 | 180,2                 | 157,8                 | 176,0                 | 184,3                 | 181,9                 | 173,4                 | 200,3                 | 207,5                 |
| Steenkolennijverheid .....                                       | 75,5         | 55,2         | 59,2         | 109,6        | 121,0        | 139,3        | 109,5        | 126,0        | 105,3                 | 122,0                 | 100,2                 | 112,1                 | 117,6                 | 112,0                 | 120,3                 | 153,6                 | 156,5                 |
| Petroleumnijverheid .....  | 102,8        | 127,0        | 109,5        | 114,3        | 135,0        | 124,6        | 118,1        | 123,5        | 101,7                 | 86,3                  | 157,1                 | 129,0                 | 107,2                 | 117,3                 | 144,8                 | 127,8                 | 130,3                 |
| Glas en spiegelglas .....  | 127,8        | 130,6        | 136,2        | 145,1        | 163,2        | 154,1        | 166,9        | 178,4        | 154,4                 | 173,1                 | 155,8                 | 185,5                 | 172,4                 | 179,1                 | 160,1                 | 199,1                 | 195,5                 |
| Landbouwprodukten .....  | 103,5        | 106,4        | 114,0        | 133,4        | 145,3        | 150,4        | 154,8        | 150,6        | 140,2                 | 164,4                 | 160,6                 | 167,8                 | 151,9                 | 154,0                 | 154,5                 | 159,6                 | 165,4                 |
| Cement .....   | 148,0        | 216,1        | 244,2        | 250,1        | 259,9        | 262,5        | 237,8        | 226,9        | 176,4                 | 270,1                 | 245,4                 | 260,4                 | 188,6                 | 249,5                 | 237,8                 | 231,1                 | 220,8                 |
| Bouwmaterialen uit cement<br>en uit gips .....                   | 106,8        | 106,8        | 111,7        | 109,1        | 109,6        | 88,9         | 90,2         | 106,9        | 75,7                  | 101,4                 | 89,1                  | 94,9                  | 89,5                  | 114,1                 | 107,1                 | 116,0                 | 103,7                 |
| Groeven .....  | 107,2        | 105,7        | 96,4         | 101,4        | 111,6        | 103,2        | 100,0        | 111,5        | 89,5                  | 110,0                 | 96,1                  | 102,5                 | 95,1                  | 118,6                 | 109,7                 | 123,9                 | 112,8                 |
| Ceramiëk .....   | 112,1        | 130,8        | 144,5        | 146,2        | 152,2        | 138,8        | 144,6        | 136,1        | 133,1                 | 159,1                 | 140,6                 | 162,4                 | 132,3                 | 148,4                 | 125,9                 | 137,9                 | 136,6                 |
| Hout en meubelen .....   | 116,6        | 106,7        | 114,5        | 119,3        | 127,4        | 129,3        | 139,1        | 148,7        | 130,2                 | 143,7                 | 121,2                 | 161,6                 | 149,9                 | 153,4                 | 124,2                 | 161,2                 | 156,1                 |
| Huiden, leder en schoeisel .                                     | 103,9        | 96,4         | 90,2         | 90,7         | 90,3         | 87,3         | 83,5         | 86,1         | 83,8                  | 91,8                  | 74,3                  | 89,4                  | 87,0                  | 92,1                  | 77,8                  | 89,3                  | 90,7                  |
| Papier en boeken .....   | 122,4        | 125,3        | 132,8        | 145,2        | 150,3        | 153,8        | 154,7        | 161,5        | 152,0                 | 158,3                 | 143,0                 | 165,6                 | 160,1                 | 164,6                 | 147,1                 | 175,9                 | 176,2                 |
| Bewerkte tabak .....   | 96,6         | 100,6        | 108,4        | 113,9        | 112,6        | 117,1        | 119,0        | 121,9        | 123,2                 | 116,2                 | 106,3                 | —                     | 121,6                 | 117,5                 | 88,2                  | 159,8                 | 119,3                 |
| Rubber .....   | 99,7         | 107,1        | 110,3        | 115,9        | 119,3        | 121,8        | 124,4        | 130,4        | 119,0                 | 133,2                 | 111,6                 | 133,9                 | 124,4                 | 140,9                 | 116,1                 | 140,3                 | 142,7                 |
| Voedingsmiddelenbedrijven .                                      | 117,2        | 126,8        | 138,5        | 151,2        | 159,2        | 193,1        | 208,9        | 216,0        | 192,9                 | 223,4                 | 184,8                 | 241,4                 | 213,7                 | 222,3                 | 186,5                 | 241,1                 | 236,1                 |
| Diversen .....   | 115,6        | 108,1        | 104,5        | 107,6        | 109,8        | 128,6        | 125,9        | 135,0        | 127,7                 | 125,6                 | 119,9                 | 132,7                 | 135,3                 | 137,0                 | 143,9                 | 147,9                 | 143,9                 |
| <b>Totaal ....</b>   | <b>112,5</b> | <b>116,4</b> | <b>120,5</b> | <b>129,1</b> | <b>133,1</b> | <b>133,2</b> | <b>135,3</b> | <b>139,6</b> | <b>132,7</b>          | <b>138,5</b>          | <b>127,6</b>          | <b>144,1</b>          | <b>139,4</b>          | <b>141,7</b>          | <b>128,1</b>          | <b>151,8</b>          | <b>151,6</b>          |

<sup>1</sup> Zie N.B. van tabel VIII-3.

VIII - 5. — GEOGRAFISCHE SPREIDING VAN DE BUITENLANDSE HANDEL VAN DE B.L.E.U.

(Miljarden franken)

Bron : N.I.S.

| Maandgemiddelden                   | Bondsrepubliek Duitsland |         |                | Frankrijk           |         |                | Nederland           |         |                |
|------------------------------------|--------------------------|---------|----------------|---------------------|---------|----------------|---------------------|---------|----------------|
|                                    | invoer                   | uitvoer | handels-balans | invoer              | uitvoer | handels-balans | invoer              | uitvoer | handels-balans |
| 1976 .....                         | 25,5                     | 24,5    | - 1,0          | 18,6                | 22,2    | + 3,6          | 20,1                | 17,9    | - 2,2          |
| 1977 .....                         | 26,8                     | 25,1    | - 1,7          | 19,2                | 21,4    | + 2,2          | 20,4                | 18,8    | - 1,6          |
| 1978 .....                         | 29,2                     | 26,8    | - 2,4          | 20,8                | 22,4    | + 1,6          | 20,8                | 19,3    | - 1,5          |
| 1979 .....                         | 32,9                     | 31,1    | - 1,8          | 23,3                | 26,5    | + 3,2          | 24,8                | 22,4    | - 2,4          |
| 1980 .....                         | 34,4                     | 33,5    | - 0,9          | 25,3                | 30,6    | + 5,3          | 28,7                | 23,9    | - 4,8          |
| 1981 .....                         | 36,3                     | 34,5    | - 1,8          | 26,3                | 33,0    | + 6,7          | 32,9                | 25,5    | - 7,4          |
| 1982 .....                         | 44,1                     | 40,7    | - 3,4          | 30,6                | 38,7    | + 8,1          | 39,3                | 28,3    | -11,0          |
| 1983 .....                         | 48,5                     | 46,7    | - 1,8          | 33,0                | 40,2    | + 7,2          | 42,5                | 31,4    | -11,1          |
| 1982 1 <sup>e</sup> kwartaal ..... | 42,2                     | 37,2    | - 5,0          | 30,5                | 37,0    | + 6,5          | 41,8                | 25,3    | -16,5          |
| 2 <sup>e</sup> kwartaal .....      | 46,1                     | 41,3    | - 4,8          | 32,8                | 41,0    | + 8,2          | 38,5                | 29,8    | - 8,7          |
| 3 <sup>e</sup> kwartaal .....      | 42,4                     | 39,6    | - 2,8          | 26,6                | 33,8    | + 7,2          | 34,9                | 27,7    | - 7,2          |
| 4 <sup>e</sup> kwartaal .....      | 45,8                     | 44,8    | - 1,0          | 32,5                | 42,9    | +10,4          | 41,9                | 30,6    | -11,3          |
| 1983 1 <sup>e</sup> kwartaal ..... | 47,5                     | 44,4    | - 3,1          | 33,4                | 41,5    | + 8,1          | 45,4                | 29,1    | -16,3          |
| 2 <sup>e</sup> kwartaal .....      | 48,7                     | 48,9    | + 0,2          | 33,8                | 41,4    | + 7,6          | 40,3                | 31,1    | - 9,2          |
| 3 <sup>e</sup> kwartaal .....      | 46,0                     | 44,6    | - 1,4          | 28,9                | 34,1    | + 5,2          | 39,1                | 30,2    | - 8,9          |
| 4 <sup>e</sup> kwartaal .....      | 51,8                     | 49,0    | - 2,8          | 35,9                | 43,9    | + 8,0          | 45,4                | 35,4    | -10,0          |
| 1984 1 <sup>e</sup> kwartaal ..... | 55,4                     | 52,2    | - 3,2          | 40,0                | 47,2    | + 7,2          | 53,9                | 34,8    | -19,1          |
| 1983 Eerste 3 maanden ...          | 47,5                     | 44,4    | - 3,1          | 33,4                | 41,5    | + 8,1          | 45,4                | 29,1    | -16,3          |
| 1984 Eerste 3 maanden ...          | 55,4                     | 52,2    | - 3,2          | 40,0                | 47,2    | + 7,2          | 53,9                | 34,8    | -19,1          |
| Maandgemiddelden                   | Italië                   |         |                | Verenigd Koninkrijk |         |                | E.E.G. <sup>1</sup> |         |                |
|                                    | invoer                   | uitvoer | handels-balans | invoer              | uitvoer | handels-balans | invoer              | uitvoer | handels-balans |
| 1976 .....                         | 4,4                      | 5,0     | + 0,6          | 7,7                 | 6,4     | - 1,3          | 77,2                | 77,7    | + 0,5          |
| 1977 .....                         | 4,8                      | 4,9     | + 0,1          | 9,4                 | 7,7     | - 1,7          | 81,6                | 79,8    | - 1,8          |
| 1978 .....                         | 5,1                      | 5,4     | + 0,3          | 10,7                | 8,5     | - 2,2          | 87,8                | 84,1    | - 3,7          |
| 1979 .....                         | 6,0                      | 7,3     | + 1,3          | 11,8                | 11,2    | - 0,6          | 100,1               | 100,5   | + 0,4          |
| 1980 .....                         | 6,3                      | 8,7     | + 2,4          | 14,1                | 13,4    | - 0,7          | 110,3               | 112,4   | + 2,1          |
| 1981 .....                         | 6,5                      | 8,7     | + 2,2          | 14,3                | 14,8    | + 0,5          | 118,0               | 120,2   | + 2,2          |
| 1982 .....                         | 7,9                      | 10,1    | + 2,2          | 15,5                | 19,2    | + 3,7          | 139,6               | 140,6   | + 1,0          |
| 1983 .....                         | 8,6                      | 10,3    | + 1,7          | 20,3                | 21,8    | + 1,5          | 155,6               | 154,6   | - 1,0          |
| 1982 1 <sup>e</sup> kwartaal ..... | 7,6                      | 10,1    | + 2,5          | 15,3                | 19,5    | + 4,2          | 139,5               | 132,5   | - 7,0          |
| 2 <sup>e</sup> kwartaal .....      | 7,7                      | 10,8    | + 3,1          | 15,8                | 18,9    | + 3,1          | 143,2               | 145,4   | + 2,2          |
| 3 <sup>e</sup> kwartaal .....      | 8,2                      | 8,4     | + 0,2          | 14,1                | 17,6    | + 3,5          | 128,5               | 130,6   | + 2,1          |
| 4 <sup>e</sup> kwartaal .....      | 8,2                      | 11,0    | + 2,8          | 16,7                | 20,9    | + 4,2          | 147,4               | 154,0   | + 6,6          |
| 1983 1 <sup>e</sup> kwartaal ..... | 9,2                      | 10,7    | + 1,5          | 20,0                | 21,3    | + 1,3          | 158,4               | 151,2   | - 7,2          |
| 2 <sup>e</sup> kwartaal .....      | 8,1                      | 10,2    | + 2,1          | 18,8                | 22,2    | + 3,4          | 152,4               | 157,9   | + 5,5          |
| 3 <sup>e</sup> kwartaal .....      | 8,3                      | 8,2     | - 0,1          | 18,8                | 19,8    | + 1,0          | 143,5               | 140,5   | - 3,0          |
| 4 <sup>e</sup> kwartaal .....      | 8,9                      | 12,1    | + 3,2          | 23,5                | 23,7    | + 0,2          | 168,3               | 168,9   | + 0,6          |
| 1984 1 <sup>e</sup> kwartaal ..... | 10,0                     | 13,0    | + 3,0          | 23,8                | 25,5    | + 1,7          | 186,2               | 177,0   | - 9,2          |
| 1983 Eerste 3 maanden ...          | 9,2                      | 10,7    | + 1,5          | 20,0                | 21,3    | + 1,3          | 158,4               | 151,2   | - 7,2          |
| 1984 Eerste 3 maanden ...          | 10,0                     | 13,0    | + 3,0          | 23,8                | 25,5    | + 1,7          | 186,2               | 177,0   | - 9,2          |

<sup>1</sup> Bondsrepubliek Duitsland, Frankrijk, Nederland, Italië, Verenigd Koninkrijk, Ierland, Denemarken en, vanaf 1981, Griekenland.

VIII - 5. — GEOGRAFISCHE SPREIDING VAN DE BUITENLANDSE HANDEL  
VAN DE B.L.E.U. (vervolg)

(Miljarden franken)

Bron : N.I.S.

| Maandgemiddelden                   | Verenigde Staten van Amerika |         |                | Japan               |         |                | Leden van de O.P.E.C. <sup>1</sup>   |         |                |
|------------------------------------|------------------------------|---------|----------------|---------------------|---------|----------------|--------------------------------------|---------|----------------|
|                                    | invoer                       | uitvoer | handels-balans | invoer              | uitvoer | handels-balans | invoer                               | uitvoer | handels-balans |
| 1976 .....                         | 7,0                          | 3,8     | - 3,2          | 1,8                 | 0,6     | - 1,2          | 8,5                                  | 4,2     | - 4,3          |
| 1977 .....                         | 7,3                          | 4,7     | - 2,6          | 1,9                 | 0,5     | - 1,4          | 10,1                                 | 5,5     | - 4,6          |
| 1978 .....                         | 7,3                          | 4,9     | - 2,4          | 2,1                 | 0,7     | - 1,4          | 8,9                                  | 5,8     | - 3,1          |
| 1979 .....                         | 9,9                          | 5,2     | - 4,7          | 2,5                 | 0,8     | - 1,7          | 11,0                                 | 5,7     | - 5,3          |
| 1980 .....                         | 13,4                         | 5,3     | - 8,1          | 3,5                 | 0,8     | - 2,7          | 16,1                                 | 7,3     | - 8,8          |
| 1981 .....                         | 13,8                         | 7,3     | - 6,5          | 4,5                 | 1,0     | - 3,5          | 19,1                                 | 9,1     | - 10,0         |
| 1982 .....                         | 15,6                         | 8,8     | - 6,8          | 4,2                 | 1,2     | - 3,0          | 18,7                                 | 8,9     | - 9,8          |
| 1983 .....                         | 15,0                         | 11,4    | - 3,6          | 4,9                 | 1,6     | - 3,3          | 12,4                                 | 8,8     | - 3,6          |
| 1982 1 <sup>e</sup> kwartaal ..... | 15,5                         | 7,8     | - 7,7          | 4,7                 | 1,1     | - 3,6          | 18,3                                 | 8,4     | - 9,9          |
| 2 <sup>e</sup> kwartaal .....      | 17,3                         | 7,6     | - 9,7          | 4,7                 | 1,4     | - 3,3          | 20,0                                 | 10,0    | - 10,0         |
| 3 <sup>e</sup> kwartaal .....      | 14,5                         | 9,1     | - 5,4          | 3,4                 | 1,2     | - 2,2          | 20,0                                 | 7,7     | - 12,3         |
| 4 <sup>e</sup> kwartaal .....      | 14,9                         | 10,6    | - 4,3          | 3,9                 | 1,3     | - 2,6          | 15,9                                 | 9,3     | - 6,6          |
| 1983 1 <sup>e</sup> kwartaal ..... | 15,3                         | 11,0    | - 4,3          | 5,1                 | 1,3     | - 3,8          | 13,7                                 | 9,5     | - 4,2          |
| 2 <sup>e</sup> kwartaal .....      | 14,7                         | 10,2    | - 4,5          | 5,3                 | 1,6     | - 3,7          | 11,4                                 | 7,9     | - 3,5          |
| 3 <sup>e</sup> kwartaal .....      | 12,3                         | 11,2    | - 1,1          | 4,4                 | 1,5     | - 2,9          | 11,7                                 | 7,2     | - 4,5          |
| 4 <sup>e</sup> kwartaal .....      | 17,8                         | 13,1    | - 4,7          | 4,9                 | 1,9     | - 3,0          | 13,0                                 | 10,8    | - 2,2          |
| 1984 1 <sup>e</sup> kwartaal ..... | 17,7                         | 14,5    | - 3,2          | 6,8                 | 1,9     | - 4,9          | 13,3                                 | 9,1     | - 4,2          |
| 1983 Eerste 3 maanden ...          | 15,3                         | 11,0    | - 4,3          | 5,1                 | 1,3     | - 3,8          | 13,7                                 | 9,5     | - 4,2          |
| 1984 Eerste 3 maanden ...          | 17,7                         | 14,5    | - 3,2          | 6,8                 | 1,9     | - 4,9          | 13,3                                 | 9,1     | - 4,2          |
| Maandgemiddelden                   | Landen met markteconomie     |         |                |                     |         |                | Landen met centraal geleide economie |         |                |
|                                    | Ontwikkelde landen           |         |                | Ontwikkelingslanden |         |                | invoer                               | uitvoer | handels-balans |
|                                    | invoer                       | uitvoer | handels-balans | invoer              | uitvoer | handels-balans |                                      |         |                |
| 1976 .....                         | 95,7                         | 92,5    | - 3,2          | 16,3                | 9,5     | - 6,8          | 2,1                                  | 2,7     | + 0,6          |
| 1977 .....                         | 100,5                        | 96,7    | - 3,8          | 17,8                | 12,0    | - 5,8          | 2,3                                  | 2,4     | + 0,1          |
| 1978 .....                         | 108,0                        | 100,5   | - 7,5          | 16,8                | 13,2    | - 3,6          | 2,3                                  | 2,9     | + 0,6          |
| 1979 .....                         | 125,7                        | 120,5   | - 5,2          | 20,1                | 13,9    | - 6,2          | 2,8                                  | 3,1     | + 0,3          |
| 1980 .....                         | 143,6                        | 136,1   | - 7,5          | 26,9                | 16,7    | - 10,2         | 4,5                                  | 3,6     | - 0,9          |
| 1981 .....                         | 156,2                        | 146,2   | - 10,0         | 31,1                | 19,9    | - 11,2         | 5,1                                  | 3,9     | - 1,2          |
| 1982 .....                         | 180,0                        | 171,2   | - 8,8          | 33,2                | 21,9    | - 11,3         | 7,7                                  | 4,3     | - 3,4          |
| 1983 .....                         | 199,4                        | 189,9   | - 9,5          | 27,1                | 23,1    | - 4,0          | 8,1                                  | 5,6     | - 2,5          |
| 1982 1 <sup>e</sup> kwartaal ..... | 180,2                        | 159,6   | - 20,6         | 34,1                | 20,4    | - 13,7         | 6,5                                  | 3,5     | - 3,0          |
| 2 <sup>e</sup> kwartaal .....      | 187,3                        | 173,4   | - 13,9         | 34,3                | 22,7    | - 11,6         | 8,2                                  | 4,2     | - 4,0          |
| 3 <sup>e</sup> kwartaal .....      | 164,1                        | 163,8   | - 0,3          | 33,9                | 20,1    | - 13,8         | 7,5                                  | 4,1     | - 3,4          |
| 4 <sup>e</sup> kwartaal .....      | 188,5                        | 187,9   | - 0,6          | 30,6                | 24,3    | - 6,3          | 8,6                                  | 5,6     | - 3,0          |
| 1983 1 <sup>e</sup> kwartaal ..... | 202,9                        | 185,6   | - 17,3         | 27,8                | 22,9    | - 4,9          | 8,8                                  | 5,5     | - 3,3          |
| 2 <sup>e</sup> kwartaal .....      | 196,9                        | 190,7   | - 6,2          | 26,3                | 20,9    | - 5,4          | 7,0                                  | 5,6     | - 1,4          |
| 3 <sup>e</sup> kwartaal .....      | 180,7                        | 173,7   | - 7,0          | 25,7                | 20,8    | - 4,9          | 7,3                                  | 5,0     | - 2,3          |
| 4 <sup>e</sup> kwartaal .....      | 217,2                        | 209,8   | - 7,4          | 28,4                | 27,9    | - 0,5          | 9,4                                  | 6,5     | - 2,9          |
| 1984 1 <sup>e</sup> kwartaal ..... | 236,7                        | 219,4   | - 17,3         | 29,8                | 27,1    | - 2,7          | 8,3                                  | 5,4     | - 2,9          |
| 1983 Eerste 3 maanden ...          | 202,9                        | 185,6   | - 17,3         | 27,8                | 22,9    | - 4,9          | 8,8                                  | 5,5     | - 3,3          |
| 1984 Eerste 3 maanden ...          | 236,7                        | 219,4   | - 17,3         | 29,8                | 27,1    | - 2,7          | 8,3                                  | 5,4     | - 2,9          |

<sup>1</sup> Leden van de organisatie van aardolie-exporterende landen (Organisation of Petroleum Exporting Countries): Venezuela, Ecuador, Nigeria, Algerije, Gabon, Libië, Koeweit, Katar, Verenigde Arabische Emiraten, Irak, Iran, Saoedi-Arabië en Indonesië.

Bibliografische referenties : *Maandlijks bulletin over de buitenlandse handel van de B.L.E.U.* — *Statistisch Jaarboek van België.* — *Statistisch Tijdschrift van het N.I.S.* — *Belgisch Handelstijdschrift van de Belgische dienst voor de Buitenlandse Handel.* — *Belgische Economische Statistieken 1960-1970.* — *Statistische tijdschriften : Commerce Extérieure (OESO), Statistical Papers : Direction of International Trade (O.V.N.), Eurostatistieken (Bureau voor de Statistiek der Europese Gemeenschappen).*

## IX. — BETALINGSBALANS VAN DE BELGISCH-LUXEMBURGSE ECONOMISCHE UNIE

### 1. — ALGEMENE BETALINGSBALANS OP TRANSACTIEBASIS

Jaarcijfers - (Miljarden franken)

|   | 1977          | 1978          | 1979           | 1980           | 1981           | 1982           | * 1983         |                |               |
|---|---------------|---------------|----------------|----------------|----------------|----------------|----------------|----------------|---------------|
|   |               |               |                |                |                |                | Ontvangsten    | Uitgaven       | Saldo         |
| <b>1. Goederen- en dienstenverkeer :</b>  |               |               |                |                |                |                |                |                |               |
| 1.1 Goederenverkeer :   |               |               |                |                |                |                |                |                |               |
| 1.11 Uitvoer en invoer .....  | - 110,1       | - 86,5        | - 139,5        | - 154,7        | - 175,8        | - 163,1        | 2.362,0        | 2.461,0        | - 99,0        |
| 1.12 Loonwerk .....   | + 40,9        | + 44,8        | + 47,4         | + 37,7         | + 41,5         | + 54,2         | 98,3           | 39,6           | + 58,7        |
| 1.13 Arbitrage (netto) .....  | + 25,7        | + 8,7         | + 18,5         | + 8,4          | + 25,0         | + 24,3         | 26,7           | —              | + 26,7        |
| 1.2 Vracht- en verzekeringskosten voor goederenvervoer .....  | + 7,3         | + 8,8         | + 10,8         | + 17,0         | + 18,6         | + 16,5         | 125,7          | 109,0          | + 16,7        |
| 1.3 Andere vervoerkosten .....  | + 2,5         | - 0,4         | - 0,2          | - 1,0          | - 3,8          | + 10,0         | 78,6           | 71,8           | + 6,8         |
| 1.4 Reisverkeer .....   | - 26,1        | - 34,2        | - 39,2         | - 42,7         | - 46,9         | - 28,0         | 87,5           | 107,1          | - 19,6        |
| 1.5 Opbrengsten uit beleggingen en investeringen .....  | + 19,2        | + 19,6        | + 10,4         | - 2,2          | - 3,2          | - 9,6          | 910,9          | 919,3          | - 8,4         |
| 1.6 Niet elders vermelde overheidstransacties .....   | + 25,1        | + 27,2        | + 26,9         | + 32,1         | + 36,9         | + 43,1         | 63,5           | 13,9           | + 49,6        |
| 1.7 Overige :   |               |               |                |                |                |                |                |                |               |
| 1.71 Grensarbeiders .....   | + 5,8         | + 5,4         | + 5,0          | + 3,7          | + 3,3          | + 2,2          | 23,2           | 18,6           | + 4,6         |
| 1.72 Overige .....  | + 14,4        | + 5,7         | - 1,1          | - 4,3          | - 2,8          | - 7,2          | 202,9          | 212,2          | - 9,3         |
| <b>Totaal 1 .....</b>   | <b>+ 4,7</b>  | <b>- 0,9</b>  | <b>- 61,0</b>  | <b>- 106,0</b> | <b>- 107,2</b> | <b>- 57,6</b>  | <b>3.979,3</b> | <b>3.952,5</b> | <b>+ 26,8</b> |
| <b>2. Overdrachten :</b>  |               |               |                |                |                |                |                |                |               |
| 2.1 Particulieren .....   | - 5,8         | - 8,8         | - 10,1         | - 11,0         | - 15,3         | - 11,0         | 29,1           | 38,5           | - 9,4         |
| 2.2 Overheid .....  | - 18,8        | - 16,7        | - 18,3         | - 27,4         | - 33,0         | - 44,9         | 32,3           | 77,9           | - 45,6        |
| <b>Totaal 2 .....</b>   | <b>- 24,6</b> | <b>- 25,5</b> | <b>- 28,4</b>  | <b>- 38,4</b>  | <b>- 48,3</b>  | <b>- 55,9</b>  | <b>61,4</b>    | <b>116,4</b>   | <b>- 55,0</b> |
| Lopend verkeer (Totaal 1. + 2.) .....   | - 19,9        | - 26,4        | - 89,4         | - 144,4        | - 155,5        | - 113,5        | 4.040,7        | 4.068,9        | - 28,2        |
| <b>3. Kapitaalverkeer van de overheid :</b>   |               |               |                |                |                |                |                |                |               |
| 3.1 Staat :   |               |               |                |                |                |                |                |                |               |
| 3.11 Verplichtingen .....   | + 1,5         | + 16,8        | + 8,7          | + 26,7         | + 105,9        | + 112,9        | 239,0          | 208,1          | + 30,9        |
| 3.12 Tegoeden .....   | - 1,7         | - 4,2         | - 4,4          | - 3,0          | - 4,4          | - 5,7          | 0,0            | 7,2            | - 7,2         |
| 3.2 Andere overheid .....   | 0,0           | 0,0           | 0,0            | + 2,0          | + 5,6          | + 10,3         | 0,4            | 1,8            | - 1,4         |
| <b>Totaal 3 .....</b>   | <b>- 0,2</b>  | <b>+ 12,6</b> | <b>+ 4,3</b>   | <b>+ 25,7</b>  | <b>+ 107,1</b> | <b>+ 117,5</b> | <b>239,4</b>   | <b>217,1</b>   | <b>+ 22,3</b> |
| <b>4. Kapitaalverkeer v/d bedrijven<sup>1</sup> en particulieren :</b>                              |               |               |                |                |                |                |                |                |               |
| 4.1 Handelskredieten <sup>2</sup> (nettocijfers) .....  | + 7,6         | - 18,7        | - 7,0          | - 18,2         | - 47,0         | - 5,5          | —              | 10,3           | - 10,3        |
| 4.2 Overige :   |               |               |                |                |                |                |                |                |               |
| 4.21 Overheidsbedrijven .....   | - 0,6         | 0,0           | + 7,2          | + 5,5          | + 18,5         | + 13,9         | 6,2            | 3,8            | + 2,4         |
| 4.22 Financiële instel. v/d overheidssector ..  | + 3,7         | - 4,3         | + 24,8         | + 57,9         | + 12,9         | + 1,8          | 1,4            | 10,7           | - 9,3         |
| 4.23 Particuliere sector :  |               |               |                |                |                |                |                |                |               |
| 4.231 Belgisch-Luxemburgse invest. en beleg. in het buitenland :                                    |               |               |                |                |                |                |                |                |               |
| 4.2311 Effecten (nettocijfers) ...  | - 18,1        | - 24,7        | - 13,7         | - 23,4         | - 41,2         | - 57,6         | —              | 84,0           | - 84,0        |
| 4.2312 Directe investeringen ...  | - 12,7        | - 11,4        | - 32,8         | - 1,8          | - 1,1          | + 3,5          | 19,6           | 37,9           | - 18,3        |
| 4.2313 Onroerende goederen ...  | - 3,9         | - 6,1         | - 6,1          | - 4,8          | - 3,6          | - 0,9          | 4,4            | 4,8            | - 0,4         |
| 4.2314 Overige (nettocijfers) ...   | - 17,1        | - 12,1        | - 29,2         | - 52,8         | - 60,1         | - 31,7         | 8,1            | —              | + 8,1         |
| 4.232 Buitenlandse investeringen en beleggingen in de B.L.E.U. :                                    |               |               |                |                |                |                |                |                |               |
| 4.2321 Effecten (nettocijfers) ...  | + 5,0         | + 2,1         | + 1,8          | - 0,9          | - 2,0          | + 8,8          | 4,7            | —              | + 4,7         |
| 4.2322 Directe investeringen ...  | + 40,0        | + 40,8        | + 29,5         | + 42,5         | + 50,2         | + 63,5         | 79,6           | 37,1           | + 42,5        |
| 4.2323 Onroerende goederen ...  | + 5,7         | + 4,1         | + 3,5          | + 2,9          | + 1,1          | + 5,7          | 4,7            | 1,8            | + 2,9         |
| 4.2324 Overige (nettocijfers) ...   | + 2,5         | - 1,8         | + 2,7          | + 28,1         | + 58,6         | - 6,6          | 8,1            | —              | + 8,1         |
| <b>Totaal 4 .....</b>   | <b>+ 12,1</b> | <b>- 32,1</b> | <b>- 19,3</b>  | <b>+ 35,0</b>  | <b>- 13,7</b>  | <b>- 5,1</b>   | <b>136,8</b>   | <b>190,4</b>   | <b>- 53,6</b> |
| <b>5. Vergissingen en weglatingen (netto) .....</b>   | <b>+ 10,8</b> | <b>+ 12,3</b> | <b>- 11,1</b>  | <b>+ 20,9</b>  | <b>- 1,7</b>   | <b>+ 2,6</b>   | <b>25,3</b>    | <b>—</b>       | <b>+ 25,3</b> |
| <b>Totaal 1 tot 5 .....</b>   | <b>+ 2,8</b>  | <b>- 33,6</b> | <b>- 115,5</b> | <b>- 62,8</b>  | <b>- 63,8</b>  | <b>+ 1,5</b>   | <b>4.442,2</b> | <b>4.476,4</b> | <b>- 34,2</b> |
| <b>6. Financiering van het totaal :</b>   |               |               |                |                |                |                |                |                |               |
| 6.1 Handelskredieten <sup>2</sup> geherfinancierd bij de ingezeten niet-geldscheppende sector ..... | + 8,8         | - 1,6         | + 7,0          | + 10,1         | - 3,4          | + 3,5          | —              | —              | + 5,0         |
| 6.2 Mutatie van het netto buitenlands actief van de overwegend geldscheppende instellingen :        |               |               |                |                |                |                |                |                |               |
| 6.21 Belgische en Luxemburgse banken :  |               |               |                |                |                |                |                |                |               |
| 6.211 Handelskredieten <sup>2</sup> .....   | + 3,7         | + 4,9         | + 15,0         | + 5,2          | - 5,3          | - 5,3          | —              | —              | + 3,6         |
| 6.212 Overige :   |               |               |                |                |                |                |                |                |               |
| 6.2121 Belg. en Lux. franken ..   | - 2,6         | - 16,1        | - 41,5         | - 64,4         | + 51,9         | - 16,1         | —              | —              | + 40,8        |
| 6.2122 Buitenlandse valuta's ...  | - 4,8         | - 10,7        | - 60,5         | - 27,9         | - 34,0         | + 57,2         | —              | —              | - 63,9        |
| 6.22 Diverse instellingen :   |               |               |                |                |                |                |                |                |               |
| 6.221 Handelskredieten <sup>2</sup> .....   | 0,0           | + 0,1         | - 0,4          | + 2,4          | - 1,5          | - 0,4          | —              | —              | + 4,3         |
| 6.222 Overige .....   | 0,0           | 0,0           | 0,0            | 0,0            | 0,0            | - 0,3          | —              | —              | + 0,1         |
| 6.23 N.B.B. :   |               |               |                |                |                |                |                |                |               |
| 6.231 Handelskredieten <sup>2</sup> .....   | + 6,3         | + 5,7         | - 3,6          | - 15,2         | + 24,2         | + 0,4          | —              | —              | - 2,0         |
| 6.232 Overige (netto goud- en deviezenreserves) .....   | - 8,6         | - 15,9        | - 31,5         | + 27,0         | - 95,7         | - 37,5         | —              | —              | - 22,1        |
| <i>p.m. Mutatie van de bijzondere trekingsrechten voortvloeiend uit toewijzingen .</i>              | —             | —             | (+ 4,5)        | (+ 4,5)        | (+ 4,4)        | —              | —              | —              | —             |

N.B. Voor de methodologie van de betalingsbalans van de Belgisch-Luxemburgse Economische Unie wordt verwezen naar de « Bibliografische referenties ».

<sup>1</sup> Exclusief de overwegend geldscheppende instellingen.

<sup>2</sup> Onder rubriek 4.1 zijn alleen geboekt de niet bij de Belgische en Luxemburgse banken gemobiliseerde handelskredieten. De overige handelskredieten, d.w.z. de wissels waaraan ver-

kopen van goederen en diensten aan het buitenland ten grondslag liggen die gemobiliseerd werden bij de Belgische en Luxemburgse banken, zijn geboekt onder de subrubrieken 6.211, 6.221, 6.231, of 6.1, naargelang zij in de portefeuille van de banken bleven of geherfinancierd werden resp. bij diverse geldscheppende instellingen, bij de N.B.B. of bij de ingezeten niet-geldscheppende instellingen.

IX - 2. — ALGEMENE BETALINGSBALANS OP TRANSACTIEBASIS

Saldi per kwartaal

(Miljarden franken)

|   | 1981                    |                         |                         |                         |                         | 1982                    |                         |                         |                         | * 1983                  |                         |                         |                         |
|---|-------------------------|-------------------------|-------------------------|-------------------------|-------------------------|-------------------------|-------------------------|-------------------------|-------------------------|-------------------------|-------------------------|-------------------------|-------------------------|
|   | 4 <sup>e</sup> kwartaal | 1 <sup>e</sup> kwartaal | 2 <sup>e</sup> kwartaal | 3 <sup>e</sup> kwartaal | 4 <sup>e</sup> kwartaal | 1 <sup>e</sup> kwartaal | 2 <sup>e</sup> kwartaal | 3 <sup>e</sup> kwartaal | 4 <sup>e</sup> kwartaal | 1 <sup>e</sup> kwartaal | 2 <sup>e</sup> kwartaal | 3 <sup>e</sup> kwartaal | 4 <sup>e</sup> kwartaal |
| <b>1. Goederen- en dienstenverkeer :</b>  |                         |                         |                         |                         |                         |                         |                         |                         |                         |                         |                         |                         |                         |
| 1.1 Goederenverkeer :   |                         |                         |                         |                         |                         |                         |                         |                         |                         |                         |                         |                         |                         |
| 1.11 Uitvoer en invoer .....  | - 34,2                  | - 76,7                  | - 40,4                  | - 24,1                  | - 21,9                  | - 49,2                  | + 1,8                   | - 23,7                  | - 27,9                  |                         |                         |                         |                         |
| 1.12 Loonwerk .....   | + 9,9                   | + 1,2                   | + 11,3                  | + 23,6                  | + 18,1                  | + 12,5                  | + 17,1                  | + 16,0                  | + 13,1                  |                         |                         |                         |                         |
| 1.13 Arbitrage .....  | + 3,6                   | + 7,2                   | + 7,6                   | + 10,2                  | - 0,7                   | + 0,1                   | + 15,4                  | + 8,7                   | + 2,5                   |                         |                         |                         |                         |
| 1.2 Vracht- en verzekeringskosten voor goederenvervoer .....  | + 4,5                   | + 4,4                   | + 4,4                   | + 5,6                   | + 2,1                   | + 3,1                   | + 5,7                   | + 4,3                   | + 3,6                   |                         |                         |                         |                         |
| 1.3 Andere vervoerkosten .....  | - 2,6                   | - 0,5                   | + 3,8                   | + 5,2                   | + 1,5                   | + 0,6                   | + 3,1                   | + 1,1                   | + 2,0                   |                         |                         |                         |                         |
| 1.4 Reisverkeer .....   | - 7,2                   | - 7,0                   | - 6,7                   | - 11,6                  | - 2,7                   | - 6,0                   | - 3,2                   | - 9,1                   | - 1,3                   |                         |                         |                         |                         |
| 1.5 Opbrengsten uit beleggingen en investeringen .....  | - 3,6                   | - 6,0                   | - 4,0                   | - 5,2                   | + 5,6                   | - 11,3                  | + 3,8                   | + 4,4                   | + 2,3                   |                         |                         |                         |                         |
| 1.6 Niet elders vermelde overheidstransacties .....   | + 9,0                   | + 9,6                   | + 9,8                   | + 11,3                  | + 12,4                  | + 11,5                  | + 12,2                  | + 12,5                  | + 13,4                  |                         |                         |                         |                         |
| 1.7 Overige :   |                         |                         |                         |                         |                         |                         |                         |                         |                         |                         |                         |                         |                         |
| 1.71 Grensarbeiders .....   | + 0,8                   | + 0,4                   | + 0,2                   | + 0,7                   | + 0,9                   | + 1,1                   | + 0,8                   | + 2,1                   | + 0,6                   |                         |                         |                         |                         |
| 1.72 Overige .....  | + 3,6                   | + 0,7                   | + 0,9                   | - 0,1                   | - 8,7                   | - 2,5                   | - 0,7                   | - 1,0                   | - 5,1                   |                         |                         |                         |                         |
| <b>Totaal 1</b> .....   | - 23,4                  | - 66,7                  | - 13,1                  | + 15,6                  | + 6,6                   | - 40,1                  | + 48,4                  | + 15,3                  | + 3,2                   |                         |                         |                         |                         |
| <b>2. Overdrachten :</b>  |                         |                         |                         |                         |                         |                         |                         |                         |                         |                         |                         |                         |                         |
| 2.1 Particulieren .....   | - 4,0                   | - 3,9                   | - 3,2                   | - 1,8                   | - 2,1                   | - 2,5                   | - 2,4                   | - 2,7                   | - 1,8                   |                         |                         |                         |                         |
| 2.2 Overheid .....  | - 6,9                   | - 10,1                  | - 13,0                  | - 13,4                  | - 8,4                   | - 12,4                  | - 16,5                  | - 5,0                   | - 11,7                  |                         |                         |                         |                         |
| <b>Totaal 2</b> .....   | - 10,9                  | - 14,0                  | - 16,2                  | - 15,2                  | - 10,5                  | - 14,9                  | - 18,9                  | - 7,7                   | - 13,5                  |                         |                         |                         |                         |
| Lopend verkeer (Totaal 1. + 2.) .....   | - 34,3                  | - 80,7                  | - 29,3                  | + 0,4                   | - 3,9                   | - 55,0                  | + 29,5                  | + 7,6                   | - 10,3                  |                         |                         |                         |                         |
| <b>3. Kapitaalverkeer van de overheid :</b>   |                         |                         |                         |                         |                         |                         |                         |                         |                         |                         |                         |                         |                         |
| 3.1 Staat :   |                         |                         |                         |                         |                         |                         |                         |                         |                         |                         |                         |                         |                         |
| 3.11 Verplichtingen .....   | + 28,9                  | + 43,2                  | + 35,7                  | + 33,9                  | + 0,1                   | + 47,0                  | + 3,4                   | - 21,2                  | + 1,7                   |                         |                         |                         |                         |
| 3.12 Tegoeden .....   | - 2,3                   | - 0,8                   | - 0,9                   | - 1,9                   | - 2,1                   | - 1,0                   | - 2,3                   | - 1,5                   | - 2,4                   |                         |                         |                         |                         |
| 3.2 Andere overheid .....   | + 6,4                   | + 0,8                   | + 5,1                   | + 0,0                   | + 4,4                   | + 0,3                   | + 0,2                   | - 0,4                   | - 0,9                   |                         |                         |                         |                         |
| <b>Totaal 3</b> .....   | + 33,0                  | + 43,2                  | + 39,9                  | + 32,0                  | + 2,4                   | + 45,7                  | + 1,3                   | - 23,1                  | - 1,6                   |                         |                         |                         |                         |
| <b>4. Kapitaalverkeer v/d bedrijven<sup>1</sup> en particulieren :</b>                                |                         |                         |                         |                         |                         |                         |                         |                         |                         |                         |                         |                         |                         |
| 4.1 Handelskredieten <sup>2</sup> .....   | - 18,0                  | + 27,8                  | - 27,0                  | + 5,7                   | - 12,0                  | - 21,0                  | + 1,8                   | + 14,1                  | - 5,2                   |                         |                         |                         |                         |
| 4.2 Overige :   |                         |                         |                         |                         |                         |                         |                         |                         |                         |                         |                         |                         |                         |
| 4.21 Overheidsbedrijven .....   | + 10,1                  | + 1,8                   | + 0,1                   | + 0,6                   | + 11,4                  | - 0,7                   | + 0,5                   | + 2,3                   | + 0,3                   |                         |                         |                         |                         |
| 4.22 Financiële instel. v/d overheidssector ..  | + 10,3                  | - 2,0                   | + 3,4                   | - 0,8                   | + 1,2                   | - 0,8                   | + 0,8                   | - 4,2                   | - 5,1                   |                         |                         |                         |                         |
| 4.23 Particuliere sector :  |                         |                         |                         |                         |                         |                         |                         |                         |                         |                         |                         |                         |                         |
| 4.231 Belgisch-Luxemburgse invest. en beleg. in het buitenland :                                      |                         |                         |                         |                         |                         |                         |                         |                         |                         |                         |                         |                         |                         |
| 4.2311 Effecten .....   | - 22,0                  | - 12,7                  | - 15,2                  | - 17,5                  | - 12,2                  | - 24,1                  | - 12,8                  | - 26,0                  | - 21,1                  |                         |                         |                         |                         |
| 4.2312 Directe investeringen .....  | - 5,4                   | - 0,4                   | + 12,5                  | - 5,8                   | - 2,8                   | + 1,8                   | - 6,1                   | - 12,3                  | - 1,7                   |                         |                         |                         |                         |
| 4.2313 Onroerende goederen .....  | - 0,8                   | - 0,3                   | - 0,4                   | - 0,4                   | + 0,2                   | + 0,6                   | - 0,6                   | - 0,2                   | - 0,2                   |                         |                         |                         |                         |
| 4.2314 Overige .....  | - 10,0                  | - 14,6                  | - 2,1                   | - 16,9                  | + 1,9                   | + 6,7                   | + 1,6                   | + 4,0                   | - 4,2                   |                         |                         |                         |                         |
| 4.232 Buitenlandse investeringen en beleggingen in de B.L.E.U. :                                      |                         |                         |                         |                         |                         |                         |                         |                         |                         |                         |                         |                         |                         |
| 4.2321 Effecten .....   | 0,0                     | + 2,1                   | + 1,3                   | + 2,3                   | + 3,1                   | + 2,2                   | + 0,8                   | - 0,4                   | + 2,1                   |                         |                         |                         |                         |
| 4.2322 Directe investeringen .....  | + 14,2                  | + 1,8                   | + 18,8                  | + 10,8                  | + 32,1                  | - 3,4                   | - 0,6                   | + 12,8                  | + 33,7                  |                         |                         |                         |                         |
| 4.2323 Onroerende goederen .....  | + 0,4                   | + 1,4                   | + 1,6                   | + 1,2                   | + 1,5                   | + 0,5                   | + 1,4                   | + 0,8                   | + 0,2                   |                         |                         |                         |                         |
| 4.2324 Overige .....  | + 18,4                  | + 7,1                   | + 1,2                   | + 4,4                   | - 19,3                  | + 28,6                  | - 13,6                  | - 10,7                  | + 3,8                   |                         |                         |                         |                         |
| <b>Totaal 4</b> .....   | - 2,8                   | + 12,0                  | - 5,8                   | - 16,4                  | + 5,1                   | - 9,6                   | - 26,8                  | - 19,8                  | + 2,6                   |                         |                         |                         |                         |
| <b>5. Vergissingen en weglatingen</b> .....   | - 21,5                  | + 1,1                   | - 21,2                  | + 14,6                  | + 8,1                   | - 27,7                  | + 22,4                  | + 15,7                  | + 14,9                  |                         |                         |                         |                         |
| <b>Totaal 1 tot 5</b> .....   | - 25,6                  | - 24,4                  | - 16,4                  | + 30,6                  | + 11,7                  | - 46,6                  | + 26,4                  | - 19,6                  | + 5,6                   |                         |                         |                         |                         |
| <b>6. Financiering van het totaal :</b>   |                         |                         |                         |                         |                         |                         |                         |                         |                         |                         |                         |                         |                         |
| 6.1 Handelskredieten <sup>2</sup> geherfinancierd bij de ingezetenen niet-geldscheppende sector ..... | - 7,2                   | + 0,6                   | + 1,7                   | + 0,2                   | + 1,0                   | + 2,1                   | - 0,2                   | + 0,8                   | + 2,3                   |                         |                         |                         |                         |
| 6.2 Mutatie van het netto buitenlands actief van de overwegend geldscheppende instellingen :          |                         |                         |                         |                         |                         |                         |                         |                         |                         |                         |                         |                         |                         |
| 6.21 Belgische en Luxemburgse banken :  |                         |                         |                         |                         |                         |                         |                         |                         |                         |                         |                         |                         |                         |
| 6.211 Handelskredieten <sup>2</sup> .....   | - 0,6                   | + 4,6                   | - 11,7                  | + 4,1                   | - 2,3                   | + 2,2                   | + 9,7                   | - 0,1                   | - 8,2                   |                         |                         |                         |                         |
| 6.212 Overige :   |                         |                         |                         |                         |                         |                         |                         |                         |                         |                         |                         |                         |                         |
| 6.2121 Belg. en Lux. franken ..   | + 0,3                   | - 1,2                   | - 5,1                   | - 34,2                  | + 24,4                  | + 33,6                  | - 23,1                  | - 4,7                   | + 35,0                  |                         |                         |                         |                         |
| 6.2122 Buitenlandse valuta's ..   | - 18,5                  | - 13,2                  | + 11,2                  | + 14,3                  | + 44,9                  | - 43,7                  | - 52,4                  | + 16,6                  | + 15,6                  |                         |                         |                         |                         |
| 6.22 Diverse instellingen :   |                         |                         |                         |                         |                         |                         |                         |                         |                         |                         |                         |                         |                         |
| 6.221 Handelskredieten <sup>2</sup> .....   | - 0,3                   | - 0,9                   | 0,0                     | + 0,5                   | 0,0                     | + 0,3                   | - 0,8                   | + 3,2                   | + 1,6                   |                         |                         |                         |                         |
| 6.222 Overige .....   | + 0,2                   | 0,0                     | - 0,5                   | + 0,5                   | - 0,3                   | + 0,3                   | 0,0                     | 0,0                     | - 0,2                   |                         |                         |                         |                         |
| 6.23 N.B.B. :   |                         |                         |                         |                         |                         |                         |                         |                         |                         |                         |                         |                         |                         |
| 6.231 Handelskredieten <sup>2</sup> .....   | + 12,8                  | - 3,5                   | + 8,5                   | - 15,1                  | + 10,5                  | 0,0                     | - 6,1                   | - 5,0                   | + 9,1                   |                         |                         |                         |                         |
| 6.232 Overige (netto goud- en deviezenreserves) .....   | - 12,3                  | - 10,8                  | - 20,5                  | + 60,3                  | - 66,5                  | - 41,4                  | + 99,3                  | - 30,4                  | - 49,6                  |                         |                         |                         |                         |
| p.m. Mutatie van de bijzondere trekingsrechten voortvloeiend uit toewijzingen ..                      | —                       | —                       | —                       | —                       | —                       | —                       | —                       | —                       | —                       |                         |                         |                         |                         |

N.B. Voor de methodologie van de betalingsbalans van de Belgisch-Luxemburgse Economische Unie wordt verwezen naar de « Bibliografische referenties ».

<sup>1</sup> Zie tabel IX-1, noot <sup>1</sup>.

<sup>2</sup> Zie tabel IX-1, noot <sup>2</sup>.

### IX - 3. — ALGEMENE BETALINGSBALANS OP TRANSACTIEBASIS

Ontvangsten en uitgaven per kwartaal

(Miljarden franken)

|   | 1983                      |          |        | 1983                      |          |        |
|---|---------------------------|----------|--------|---------------------------|----------|--------|
|   | * 3 <sup>e</sup> kwartaal |          |        | * 4 <sup>e</sup> kwartaal |          |        |
|   | Ontvangsten               | Uitgaven | Saldo  | Ontvangsten               | Uitgaven | Saldo  |
| <b>1. Goederen- en dienstenverkeer :</b>  |                           |          |        |                           |          |        |
| 1.1 Goederenverkeer :   |                           |          |        |                           |          |        |
| 1.11 Uitvoer en invoer .....  | 561,3                     | 585,0    | - 23,7 | 634,5                     | 662,4    | - 27,9 |
| 1.12 Loonwerk .....   | 23,8                      | 7,8      | + 16,0 | 21,5                      | 8,4      | + 13,1 |
| 1.13 Arbitrage (netto) .....  | 8,7                       | —        | + 8,7  | 2,5                       | —        | + 2,5  |
| 1.2 Vracht- en verzekeringskosten voor goederenvervoer .....  | 31,4                      | 27,1     | + 4,3  | 33,8                      | 30,2     | + 3,6  |
| 1.3 Andere vervoerkosten .....  | 20,1                      | 19,0     | + 1,1  | 19,8                      | 17,8     | + 2,0  |
| 1.4 Reisverkeer .....   | 29,6                      | 38,7     | - 9,1  | 19,0                      | 20,3     | - 1,3  |
| 1.5 Opbrengsten uit beleggingen en investeringen  | 216,5                     | 212,1    | + 4,4  | 248,9                     | 246,6    | + 2,3  |
| 1.6 Niet elders vermelde overheidstransacties ...   | 15,5                      | 3,0      | + 12,5 | 16,1                      | 2,7      | + 13,4 |
| 1.7 Overige :   |                           |          |        |                           |          |        |
| 1.71 Grensarbeiders .....   | 6,1                       | 4,0      | + 2,1  | 6,0                       | 5,4      | + 0,6  |
| 1.72 Overige .....  | 50,5                      | 51,5     | - 1,0  | 52,8                      | 57,9     | - 5,1  |
| Totaal 1 ....   | 963,5                     | 948,2    | + 15,3 | 1.054,9                   | 1.051,7  | + 3,2  |
| <b>2. Overdrachten :</b>  |                           |          |        |                           |          |        |
| 2.1 Particulieren .....   | 7,1                       | 9,8      | - 2,7  | 7,8                       | 9,6      | - 1,8  |
| 2.2 Overheid .....  | 8,8                       | 13,8     | - 5,0  | 8,0                       | 19,7     | - 11,7 |
| Totaal 2 ....   | 15,9                      | 23,6     | - 7,7  | 15,8                      | 29,3     | - 13,5 |
| Lopend verkeer (Totaal 1. + 2.) .....   | 979,4                     | 971,8    | + 7,6  | 1.070,7                   | 1.081,0  | - 10,3 |
| <b>3. Kapitaalverkeer van de overheid :</b>   |                           |          |        |                           |          |        |
| 3.1 Staat :   |                           |          |        |                           |          |        |
| 3.11 Verplichtingen .....   | 40,8                      | 62,0     | - 21,2 | 48,9                      | 47,2     | + 1,7  |
| 3.12 Tegoeden .....   | 0,0                       | 1,5      | - 1,5  | 0,0                       | 2,4      | - 2,4  |
| 3.2 Andere overheid .....   | 0,1                       | 0,5      | - 0,4  | 0,0                       | 0,9      | - 0,9  |
| Totaal 3 ....   | 40,9                      | 64,0     | - 23,1 | 48,9                      | 50,5     | - 1,6  |
| <b>4. Kapitaalverkeer v/d bedrijven<sup>1</sup> en particulieren :</b>                              |                           |          |        |                           |          |        |
| 4.1 Handelskredieten <sup>2</sup> (nettocijfers) .....  | 14,1                      | —        | + 14,1 | —                         | 5,2      | - 5,2  |
| 4.2 Overige :   |                           |          |        |                           |          |        |
| 4.21 Overheidsbedrijven .....   | 3,2                       | 0,9      | + 2,3  | 1,2                       | 0,9      | + 0,3  |
| 4.22 Financiële instel. v/d overheidssector ..  | 0,2                       | 4,4      | - 4,2  | 0,6                       | 5,7      | - 5,1  |
| 4.23 Particuliere sector :  |                           |          |        |                           |          |        |
| 4.231 Belgisch-Luxemburgse invest. en beleg. in het buitenland :                                    |                           |          |        |                           |          |        |
| 4.2311 Effecten (nettocijfers) ...  | —                         | 26,0     | - 26,0 | —                         | 21,1     | - 21,1 |
| 4.2312 Directe investeringen ...  | 2,9                       | 15,2     | - 12,3 | 2,4                       | 4,1      | - 1,7  |
| 4.2313 Onroerende goederen ...  | 1,0                       | 1,2      | - 0,2  | 1,0                       | 1,2      | - 0,2  |
| 4.2314 Overige (nettocijfers) ...   | 4,0                       | —        | + 4,0  | —                         | 4,2      | - 4,2  |
| 4.232 Buitenlandse investeringen en beleggingen in de B.L.E.U. :                                    |                           |          |        |                           |          |        |
| 4.2321 Effecten (nettocijfers) ...  | —                         | 0,4      | - 0,4  | 2,1                       | —        | + 2,1  |
| 4.2322 Directe investeringen ...  | 17,8                      | 5,0      | + 12,8 | 38,4                      | 4,7      | + 33,7 |
| 4.2323 Onroerende goederen ...  | 1,2                       | 0,4      | + 0,8  | 0,8                       | 0,6      | + 0,2  |
| 4.2324 Overige (nettocijfers) ...   | —                         | 10,7     | - 10,7 | 3,8                       | —        | + 3,8  |
| Totaal 4 ....   | 44,4                      | 64,2     | - 19,8 | 50,3                      | 47,7     | + 2,6  |
| <b>5. Vergissingen en weglatingen (netto) .....</b>   | 15,7                      | —        | + 15,7 | 14,9                      | —        | + 14,9 |
| Totaal 1 tot 5 ....   | 1.080,4                   | 1.100,0  | - 19,6 | 1.184,8                   | 1.179,2  | + 5,6  |
| <b>6. Financiering van het totaal :</b>   |                           |          |        |                           |          |        |
| 6.1 Handelskredieten <sup>2</sup> geherfinancierd bij de ingezeten niet-geldscheppende sector ..... | —                         | —        | + 0,8  | —                         | —        | + 2,3  |
| 6.2 Mutatie van het netto buitenlands actief van de overwegend geldscheppende instellingen :        |                           |          |        |                           |          |        |
| 6.21 Belgische en Luxemburgse banken :  |                           |          |        |                           |          |        |
| 6.211 Handelskredieten <sup>2</sup> .....   | —                         | —        | - 0,1  | —                         | —        | - 8,2  |
| 6.212 Overige :   |                           |          |        |                           |          |        |
| 6.2121 Belg. en Lux. franken ..   | —                         | —        | - 4,7  | —                         | —        | + 35,0 |
| 6.2122 Buitenlandse valuta's ...  | —                         | —        | + 16,6 | —                         | —        | + 15,6 |
| 6.22 Diverse instellingen :   |                           |          |        |                           |          |        |
| 6.221 Handelskredieten <sup>2</sup> .....   | —                         | —        | + 3,2  | —                         | —        | + 1,6  |
| 6.222 Overige .....   | —                         | —        | 0,0    | —                         | —        | - 0,2  |
| 6.23 N.B.B. :   |                           |          |        |                           |          |        |
| 6.231 Handelskredieten <sup>2</sup> .....   | —                         | —        | - 5,0  | —                         | —        | + 9,1  |
| 6.232 Overige (netto goud- en deviezenreserves) .....   | —                         | —        | - 30,4 | —                         | —        | - 49,6 |
| p.m. Mutatie van de bijzondere trekingsrechten voortvloeiend uit toewijzingen .                     | —                         | —        | —      | —                         | —        | —      |

N.B. Voor de methodologie van de betalingsbalans van de Belgisch-Luxemburgse Economische Unie wordt verwezen naar de « Bibliografische referenties ».

<sup>1</sup> Zie tabel IX-1, noot <sup>1</sup>.

<sup>2</sup> Zie tabel IX-1, noot <sup>2</sup>.

IX - 4. — ALGEMENE BETALINGSBALANS OP KASBASIS<sup>1</sup>

(Saldi in miljarden franken)

|   | 1982    | * 1983  | 1982                    | * 1983                  |                         |        |                         | * 1984                  |                         |        |  |
|---|---------|---------|-------------------------|-------------------------|-------------------------|--------|-------------------------|-------------------------|-------------------------|--------|--|
|   | Jaar    |         | 4 <sup>e</sup> kwartaal | 1 <sup>e</sup> kwartaal | 2 <sup>e</sup> kwartaal | juli   | 4 <sup>e</sup> kwartaal | 1 <sup>e</sup> kwartaal | 2 <sup>e</sup> kwartaal | juli   |  |
| <b>1. Goederen- en dienstenverkeer :</b>  |         |         |                         |                         |                         |        |                         |                         |                         |        |  |
| 1.1 Goederenverkeer :   |         |         |                         |                         |                         |        |                         |                         |                         |        |  |
| 1.11 Uitvoer en invoer .....  | - 165,7 | - 111,8 | - 32,6                  | - 66,8                  | - 0,2                   | + 10,1 | - 37,6                  | - 31,3                  | - 21,4                  | + 8,6  |  |
| 1.12 Loonwerk .....   | + 54,2  | + 58,7  | + 18,1                  | + 12,5                  | + 17,1                  | + 6,9  | + 13,1                  | + 14,5                  | + 21,2                  | + 3,0  |  |
| 1.13 Arbitrage .....  | + 24,3  | + 26,7  | - 0,7                   | + 0,1                   | + 15,4                  | + 3,7  | + 2,5                   | + 1,5                   | + 8,8                   | - 4,3  |  |
| 1.2 Vracht- en verzekeringskosten voor goederenvervoer .....  | + 16,5  | + 16,7  | + 2,1                   | + 3,1                   | + 5,7                   | + 1,6  | + 3,6                   | + 3,2                   | + 3,2                   | + 1,4  |  |
| 1.3 Andere vervoerkosten .....  | + 10,0  | + 6,8   | + 1,5                   | + 0,6                   | + 3,1                   | + 0,2  | + 2,0                   | + 1,7                   | + 2,2                   | 0,0    |  |
| 1.4 Reisverkeer .....   | - 28,0  | - 19,6  | - 2,7                   | - 6,0                   | - 3,2                   | - 5,3  | - 1,3                   | - 3,9                   | - 4,9                   | - 7,1  |  |
| 1.5 Opbrengsten uit beleggingen en investeringen .....  | - 9,6   | - 8,4   | + 5,6                   | - 11,3                  | - 3,8                   | + 1,9  | + 2,3                   | - 2,7                   | - 9,9                   | + 4,1  |  |
| 1.6 Niet elders vermelde overheidstransacties .....   | + 43,1  | + 49,6  | + 12,4                  | + 11,5                  | + 12,2                  | + 4,1  | + 13,4                  | + 13,1                  | + 13,2                  | + 4,7  |  |
| 1.7 Overige :   |         |         |                         |                         |                         |        |                         |                         |                         |        |  |
| 1.71 Grensarbeiders .....   | + 2,2   | + 4,6   | + 0,9                   | + 1,1                   | + 0,8                   | + 0,9  | + 0,6                   | + 0,9                   | + 2,1                   | + 0,8  |  |
| 1.72 Overige .....  | - 7,2   | - 9,3   | - 8,7                   | - 2,5                   | - 0,7                   | + 0,1  | - 5,1                   | - 5,1                   | - 5,2                   | - 0,5  |  |
| Totaal 1 .....  | - 60,2  | + 14,0  | - 4,1                   | - 57,7                  | + 46,4                  | + 24,2 | - 6,5                   | - 8,1                   | + 9,3                   | + 10,7 |  |
| <b>2. Overdrachten :</b>  |         |         |                         |                         |                         |        |                         |                         |                         |        |  |
| 2.1 Particulieren .....   | - 11,0  | - 9,4   | - 2,1                   | - 2,5                   | - 2,4                   | - 0,1  | - 1,8                   | - 2,5                   | - 3,3                   | - 0,9  |  |
| 2.2 Overheid .....  | - 44,9  | - 45,6  | - 8,4                   | - 12,4                  | - 16,5                  | - 3,3  | - 11,7                  | - 11,5                  | - 10,1                  | - 3,7  |  |
| Totaal 2 .....  | - 55,9  | - 55,0  | - 10,5                  | - 14,9                  | - 18,9                  | - 3,4  | - 13,5                  | - 14,0                  | - 13,4                  | - 4,6  |  |
| Lopend verkeer (Totaal 1. + 2.) .....   | - 116,1 | - 41,0  | - 14,6                  | - 72,6                  | + 27,5                  | + 20,8 | - 20,0                  | - 22,1                  | - 4,1                   | + 6,1  |  |
| <b>3. Kapitaalverkeer van de overheid :</b>   |         |         |                         |                         |                         |        |                         |                         |                         |        |  |
| 3.1 Staat :   |         |         |                         |                         |                         |        |                         |                         |                         |        |  |
| 3.11 Verplichtingen .....   | + 112,9 | + 30,9  | + 0,1                   | + 47,0                  | + 3,4                   | - 7,3  | + 1,7                   | + 41,8                  | + 36,5                  | + 0,8  |  |
| 3.12 Tegoeden .....   | - 5,7   | - 7,2   | - 2,1                   | - 1,0                   | - 2,3                   | - 0,1  | - 2,4                   | - 1,0                   | - 1,7                   | 0,0    |  |
| 3.2 Andere overheid .....   | + 10,3  | - 1,4   | + 4,4                   | - 0,3                   | + 0,2                   | - 0,5  | - 0,9                   | + 0,2                   | 0,0                     | + 0,7  |  |
| Totaal 3 .....  | + 117,5 | + 22,3  | + 2,4                   | + 45,7                  | + 1,3                   | - 7,9  | - 1,6                   | + 41,0                  | + 34,8                  | + 1,5  |  |
| <b>4. Kapitaalverkeer v/d bedrijven<sup>2</sup> en particulieren :</b>                              |         |         |                         |                         |                         |        |                         |                         |                         |        |  |
| 4.1 Handelskredieten <sup>3</sup> .....   | - 2,9   | + 2,5   | - 1,3                   | - 3,4                   | + 3,8                   | - 0,7  | + 4,5                   | + 0,7                   | - 10,1                  | + 0,3  |  |
| 4.2 Overige :   |         |         |                         |                         |                         |        |                         |                         |                         |        |  |
| 4.21 Overheidsbedrijven .....   | + 13,9  | + 2,4   | + 11,4                  | - 0,7                   | + 0,5                   | + 0,2  | + 0,3                   | - 0,3                   | + 0,1                   | + 1,1  |  |
| 4.22 Financiële instel. v/d overheidssector ..  | + 1,8   | - 9,3   | + 1,2                   | - 0,8                   | + 0,8                   | - 2,0  | - 5,1                   | + 1,5                   | - 2,2                   | + 0,2  |  |
| 4.23 Particuliere sector :  |         |         |                         |                         |                         |        |                         |                         |                         |        |  |
| 4.231 Belgisch-Luxemburgse invest. en beleg. in het buitenland :                                    |         |         |                         |                         |                         |        |                         |                         |                         |        |  |
| 4.2311 Effecten .....   | - 57,6  | - 84,0  | - 12,2                  | - 24,1                  | - 12,8                  | - 13,5 | - 21,1                  | - 36,7                  | - 28,2                  | - 12,7 |  |
| 4.2312 Directe investeringen .....  | + 3,5   | - 18,3  | + 2,8                   | + 1,8                   | - 6,1                   | - 2,3  | + 1,7                   | + 2,8                   | - 7,7                   | - 6,6  |  |
| 4.2313 Onroerende goederen .....  | - 0,9   | - 0,4   | + 0,2                   | + 0,6                   | - 0,6                   | - 0,1  | - 0,2                   | - 0,1                   | - 0,2                   | 0,0    |  |
| 4.2314 Overige .....  | - 31,7  | + 8,1   | + 1,9                   | + 6,7                   | + 1,6                   | + 0,8  | - 4,2                   | - 3,5                   | + 2,2                   | - 0,7  |  |
| 4.232 Buitenlandse investeringen en beleggingen in de B.L.E.U. :                                    |         |         |                         |                         |                         |        |                         |                         |                         |        |  |
| 4.2321 Effecten .....   | + 8,8   | + 4,7   | + 3,1                   | + 2,2                   | + 0,8                   | + 1,2  | + 2,1                   | - 1,0                   | - 2,4                   | - 0,1  |  |
| 4.2322 Directe investeringen .....  | + 63,5  | + 42,5  | + 32,1                  | - 3,4                   | - 0,6                   | + 6,9  | + 33,7                  | + 0,8                   | - 3,0                   | + 7,3  |  |
| 4.2323 Onroerende goederen .....  | + 5,7   | + 2,9   | + 1,5                   | + 0,5                   | + 1,4                   | + 0,4  | + 0,2                   | + 0,9                   | + 0,9                   | 0,0    |  |
| 4.2324 Overige .....  | - 6,6   | + 8,1   | - 19,3                  | + 28,6                  | - 13,6                  | - 3,3  | + 3,8                   | + 14,9                  | + 9,3                   | + 2,5  |  |
| Totaal 4 .....  | - 2,5   | - 40,8  | + 15,8                  | + 8,0                   | - 24,8                  | - 12,4 | + 12,3                  | - 20,0                  | - 41,3                  | - 8,7  |  |
| <b>5. Vergissingen en weglatingen .....</b>   | + 2,6   | + 25,3  | + 8,1                   | - 27,7                  | + 22,4                  | - 2,8  | + 14,9                  | + 9,6                   | + 3,7                   | + 3,7  |  |
| Totaal 1 tot 5 .....  | + 1,5   | - 34,2  | + 11,7                  | - 46,6                  | + 26,4                  | - 2,3  | + 5,6                   | + 8,5                   | - 6,9                   | + 2,6  |  |
| <b>6. Financiering van het totaal :</b>   |         |         |                         |                         |                         |        |                         |                         |                         |        |  |
| 6.1 Handelskredieten <sup>3</sup> geherfinancierd bij de ingezeten niet-geldscheppende sector ..... | + 3,5   | + 5,0   | + 1,0                   | + 2,1                   | - 0,2                   | + 1,3  | + 2,3                   | - 3,4                   | - 1,1                   | + 0,7  |  |
| 6.2 Mutatie van het netto buitenlands actief van de overwegend geldscheppende instellingen :        |         |         |                         |                         |                         |        |                         |                         |                         |        |  |
| 6.21 Belgische en Luxemburgse banken :  |         |         |                         |                         |                         |        |                         |                         |                         |        |  |
| 6.211 Handelskredieten <sup>3</sup> .....   | - 5,3   | + 3,6   | - 2,3                   | + 2,2                   | + 9,7                   | + 0,8  | - 8,2                   | - 1,3                   | - 0,8                   | - 1,1  |  |
| 6.212 Overige :   |         |         |                         |                         |                         |        |                         |                         |                         |        |  |
| 6.2121 Belg. en Lux. franken ..   | - 16,1  | + 40,8  | + 24,4                  | + 33,6                  | - 23,1                  | - 3,0  | + 35,0                  | + 6,9                   | - 21,1                  | - 5,8  |  |
| 6.2122 Buitenlandse valuta's ..   | + 57,2  | - 63,9  | + 44,9                  | - 43,7                  | - 52,4                  | - 3,5  | + 15,6                  | + 35,0                  | - 28,0                  | + 7,7  |  |
| 6.22 Diverse instellingen :   |         |         |                         |                         |                         |        |                         |                         |                         |        |  |
| 6.221 Handelskredieten <sup>3</sup> .....   | - 0,4   | + 4,3   | 0,0                     | + 0,3                   | - 0,8                   | + 0,2  | + 1,6                   | - 4,7                   | 0,0                     | 0,0    |  |
| 6.222 Overige .....   | - 0,3   | + 0,1   | - 0,3                   | + 0,3                   | 0,0                     | - 0,2  | - 0,2                   | + 0,2                   | 0,0                     | 0,0    |  |
| 6.23 N.B.B. :   |         |         |                         |                         |                         |        |                         |                         |                         |        |  |
| 6.231 Handelskredieten <sup>3</sup> .....   | + 0,4   | - 2,0   | + 10,5                  | 0,0                     | - 6,1                   | - 3,4  | + 9,1                   | + 12,6                  | - 6,0                   | - 2,5  |  |
| 6.232 Overige (netto goud- en deviezenreserves) .....   | - 37,5  | - 22,1  | - 66,5                  | - 41,4                  | + 99,3                  | + 5,5  | - 49,6                  | - 36,8                  | + 50,1                  | + 3,6  |  |
| p.m. Mutatie van de bijzondere trekingsrechten voortvloeiend uit toewijzingen ..                    | -       | -       | -                       | -                       | -                       | -      | -                       | -                       | -                       | -      |  |

N.B. Voor de methodologie van de betalingsbalans van de Belgisch-Luxemburgse Economische Unie wordt verwezen naar de « Bibliografische referenties ».

<sup>1</sup> In feite is deze balans gedeeltelijk opgesteld op transactiebasis aangezien bij de vorming van het lopend verkeer rekening is gehouden met de handelskredieten die gemobiliseerd zijn bij

de Belgische en Luxemburgse banken enerzijds, en met de niet-gemobiliseerde handelskredieten waaraan loonwerk en arbitrage ten grondslag liggen, anderzijds.

<sup>2</sup> Zie tabel IX-1, noot <sup>1</sup>.

<sup>3</sup> Zie tabel IX-1, noot <sup>2</sup>.

IX - 5. — VERRICHTINGEN MET HET BUITENLAND, VERRICHTINGEN IN BUITENLANDSE VALUTA'S VAN DE INGEZETENEN MET DE BELGISCHE EN LUXEMBURGSE BANKEN EN TERMIJNVALUTATRANSACTIES<sup>1</sup>

(Miljarden franken)

|   | 1980          | 1981          | 1982          | * 1983        | * 1983                  |                         | * 1984                  |              |
|---|---------------|---------------|---------------|---------------|-------------------------|-------------------------|-------------------------|--------------|
|   |               |               |               |               | 4 <sup>e</sup> kwartaal | 1 <sup>e</sup> kwartaal | 2 <sup>e</sup> kwartaal | juli         |
| 1. Lopend verkeer (rubrieken 1 en 2 van de tabellen IX-1 tot 3) ..  | -144,4        | -155,5        | -113,5        | - 28,2        | - 10,3                  |                         |                         |              |
| 1bis. Lopend verkeer op kasbasis (rubrieken 1 en 2 van tabel IX-4)  | -164,4        | -199,6        | -116,1        | - 41,0        | - 20,0                  | - 22,1                  | - 4,1                   | + 6,1        |
| 2. Kapitaalverkeer van de overheid :  |               |               |               |               |                         |                         |                         |              |
| 2.1 Rubriek 3 van de algemene betalingsbalans .....   | + 25,7        | +107,1        | +117,5        | + 22,3        | - 1,6                   | + 41,0                  | + 34,8                  | + 1,5        |
| 2.2 Vermeerdering (+) of vermindering (-) van de schuld in buitenlandse valuta's tegenover de Belgische en Luxemburgse banken .....   | + 64,8        | + 99,9        | +115,6        | + 98,7        | + 20,6                  | + 40,5                  | + 14,9                  | + 1,0        |
| 2.3 Vermeerdering (-) of vermindering (+) van het bedrag van de op termijn van de N.B.B. te ontvangen buitenlandse valuta's .....   | + 17,2        | + 2,4         | 0,0           | 0,0           | 0,0                     | 0,0                     | 0,0                     | 0,0          |
| 3. Beweging van de handelskredieten :   |               |               |               |               |                         |                         |                         |              |
| 3.1 Vermeerdering (-) of vermindering (+) van de wissels waaraan verkopen van goederen en diensten aan het buitenland ten grondslag liggen en die gemobiliseerd zijn bij Belgische en Luxemburgse banken .....  | - 2,5         | - 14,0        | + 1,8         | - 10,9        | - 4,8                   | - 3,2                   | + 7,9                   | + 2,9        |
| 3.2 Vermeerdering (-) of vermindering (+) van het overschot van de aan niet-ingezetenen invoerders toegestane kredieten op de kredieten ontvangen door ingezetenen invoerders, en die niet gemobiliseerd zijn bij Belgische en Luxemburgse banken ..... | - 20,0        | - 44,1        | - 2,6         | - 12,8        | - 9,7                   |                         |                         |              |
| 3.3 Vermeerdering (-) of vermindering (+) van het overschot van overige aan niet-ingezetenen toegestane kredieten op de kredieten ontvangen door ingezetenen .....  | + 1,8         | - 2,9         | - 2,9         | + 2,5         | + 4,5                   | + 0,7                   | - 10,1                  | + 0,3        |
| 4. Kapitaalverkeer van de bedrijven <sup>2</sup> en particulieren :   |               |               |               |               |                         |                         |                         |              |
| 4.1 Rubriek 4.2 van de algemene betalingsbalans .....   | + 53,2        | + 33,3        | + 0,4         | - 43,3        | + 7,8                   | - 20,7                  | - 31,2                  | - 9,0        |
| 4.2 Mutatie in de tegoeden en verplichtingen in buitenlandse valuta's van de ingezetenen tegenover de Belgische en Luxemburgse banken :   |               |               |               |               |                         |                         |                         |              |
| 4.21 Vermeerdering (-) of vermindering (+) van tegoeden :   |               |               |               |               |                         |                         |                         |              |
| 4.211 Vorderingen in buitenlandse valuta's .....  | - 68,3        | -127,8        | - 12,1        | - 95,0        | - 81,5                  | -138,7                  | - 92,8                  | - 9,0        |
| 4.212 Bedrag van de op termijn te ontvangen buitenlandse valuta's .....   | - 46,2        | - 64,6        | + 9,5         | - 79,3        | - 22,8                  | -135,8                  | + 78,4                  | + 41,3       |
| 4.22 Vermeerdering (+) of vermindering (-) van verplichtingen :   |               |               |               |               |                         |                         |                         |              |
| 4.221 Schulden in buitenlandse valuta's .....   | + 52,0        | + 64,8        | - 37,4        | + 87,3        | + 69,8                  | + 57,4                  | +104,9                  | - 4,6        |
| 4.222 Bedrag van de op termijn te leveren buitenlandse valuta's .....   | + 64,4        | + 66,5        | - 13,1        | + 98,9        | + 39,2                  | +157,9                  | - 72,3                  | - 34,0       |
| 5. Mutatie in de tegoeden en verplicht. in Belg. en Lux. franken van de niet-ingezetenen tegenover de Belg. en Lux. banken en tegenover andere overwegend geldscheppende instellingen :   |               |               |               |               |                         |                         |                         |              |
| 5.1 Vermeerdering (+) of vermindering (-) van het overschot van de tegoeden op de contante verplichtingen .....   | + 64,4        | - 51,9        | + 16,4        | - 40,9        | - 34,8                  | - 7,1                   | + 21,1                  | + 5,8        |
| 5.2 Vermeerdering (+) of vermindering (-) van het overschot van het bedrag der op termijn te ontvangen Belgische en Luxemburgse franken t.o.v. het bedrag van de op termijn te leveren Belgische en Luxemburgse franken .....                           | - 14,9        | + 12,9        | - 22,2        | + 1,3         | - 21,7                  | - 27,7                  | + 33,3                  | + 10,6       |
| 6. Buitenlandse valutapositie <sup>3</sup> van de Belgische en Luxemb. banken :   |               |               |               |               |                         |                         |                         |              |
| 6.1 Vermeerdering (-) of vermindering (+) van de positie à contant .....  | - 16,4        | - 7,9         | -114,7        | - 19,7        | - 16,6                  | - 11,0                  | + 3,1                   | - 4,7        |
| 6.2 Vermeerdering (-) of vermindering (+) van de positie op termijn .....   | - 3,3         | - 14,8        | + 25,8        | - 20,9        | + 5,3                   | + 5,6                   | - 39,4                  | - 17,9       |
| 7. Vergissingen en weglatingen :  |               |               |               |               |                         |                         |                         |              |
| 7.1 Rubriek 5 van de algemene betalingsbalans .....   | + 20,9        | - 1,7         | + 2,6         | + 25,3        | + 14,9                  | + 9,6                   | + 3,7                   | + 3,7        |
| 7.2 Afwijkingen in de statistieken van de contante verrichtingen in buitenlandse valuta's met de ingezetenen .....  | - 4,2         | + 5,0         | - 8,6         | - 7,4         | - 7,9                   | + 16,8                  | - 2,1                   | + 9,6        |
| <b>Totaal 1 tot 7<sup>4</sup> ...</b>   | <b>+ 44,2</b> | <b>- 93,3</b> | <b>- 37,5</b> | <b>- 22,1</b> | <b>- 49,6</b>           | <b>- 36,8</b>           | <b>+ 50,1</b>           | <b>+ 3,6</b> |
| 8. Tegenposten van het totaal in de balans van de N.B.B. [vermeerdering (+); vermindering (-)] :  |               |               |               |               |                         |                         |                         |              |
| 8.1 Goudvoorraad .....  | 0,0           | 0,0           | 0,0           | 0,0           | 0,0                     | 0,0                     | 0,0                     | 0,0          |
| 8.2 Tegoeden bij het I.M.F. ....  | - 3,9         | - 1,8         | - 0,8         | - 4,6         | - 1,6                   | - 0,7                   | + 0,3                   | - 1,1        |
| 8.3 Nettotegoeden op het E.F.M.S. :   |               |               |               |               |                         |                         |                         |              |
| 8.31 Ecu's .....  | - 27,3        | - 78,8        | + 48,5        | + 34,2        | - 1,3                   | - 32,7                  | - 38,0                  | - 4,9        |
| 8.32 Overige .....  | + 27,8        | - 2,7         | - 14,3        | - 32,6        | - 44,0                  | - 31,3                  | + 68,0                  | + 9,7        |
| 8.4 Netto buitenlandse valutapositie :  |               |               |               |               |                         |                         |                         |              |
| 8.41 Contante tegoeden .....  | + 30,6        | - 10,1        | - 73,8        | - 19,2        | - 3,4                   | + 28,0                  | + 19,6                  | + 1,4        |
| 8.42 Overschot van het bedrag der op termijn te ontvangen buitenlandse valuta's op het bedrag van de op termijn te leveren buitenlandse valuta's .....  | + 16,6        | + 3,0         | 0,0           | 0,0           | 0,0                     | 0,0                     | 0,0                     | 0,0          |
| 8.5 Nettotegoeden in Belgische franken op niet-ingezetenen :  |               |               |               |               |                         |                         |                         |              |
| 8.51 Contante tegoeden .....  | - 0,2         | - 2,3         | + 2,9         | + 0,1         | + 0,7                   | - 0,1                   | + 0,2                   | - 1,5        |
| 8.52 Overschot van het bedrag van de op termijn te ontvangen Belgische franken op het bedrag van de op termijn te leveren Belgische franken .....   | + 0,6         | - 0,6         | 0,0           | 0,0           | 0,0                     | 0,0                     | 0,0                     | 0,0          |

N.B. Voor de methodologie van de betalingsbalans van de Belgisch-Luxemburgse Economische Unie wordt verwezen naar de « Bibliografische referenties ».

<sup>1</sup> Wat de deviezentransacties op termijn betreft, excl. de aankopen en verkopen door ingezetenen en niet-ingezetenen van buitenlandse valuta's tegen buitenlandse valuta's.

<sup>2</sup> Excl. de overwegend geldscheppende instellingen.

<sup>3</sup> Overschot van de tegoeden in buitenlandse valuta's op de verplichtingen in buitenlandse valuta's.

<sup>4</sup> Voor de periodes waarvoor alleen de betalingsbalans \* op kasbasis \* kon worden opgemaakt (zie tabel IX-4) : totaal van de rubrieken 1bis tot 7.



IX - 6. — VOOR DE BETALING VAN IN- EN UITVOER GEBRUIKTE VALUTA'S<sup>1</sup>

(procenten van het totaal)

|                            | Valuta's van de E.E.G.-landen  |             |              |                    |               |                 |         |        | Dollar van de Verenigde Staten | Overige |
|----------------------------|--------------------------------|-------------|--------------|--------------------|---------------|-----------------|---------|--------|--------------------------------|---------|
|                            | Belgische en Luxemburgse frank | Duitse mark | Franse frank | Nederlandse gulden | Pond sterling | Italiaanse lire | Overige | Totaal |                                |         |
| <b>Invoerbetalingen</b>    |                                |             |              |                    |               |                 |         |        |                                |         |
| 1976 .....                 | 26,5                           | 18,4        | 10,0         | 8,5                | 4,8           | 1,9             | 0,3     | 70,4   | 25,1                           | 4,5     |
| 1977 .....                 | 27,3                           | 18,2        | 10,0         | 8,3                | 3,7           | 1,9             | 0,3     | 69,7   | 26,2                           | 4,1     |
| 1978 .....                 | 28,1                           | 18,9        | 11,1         | 8,5                | 4,4           | 2,0             | 0,4     | 73,4   | 22,0                           | 4,6     |
| 1979 .....                 | 28,4                           | 18,3        | 10,5         | 8,2                | 4,9           | 1,9             | 0,4     | 72,6   | 23,4                           | 4,0     |
| 1980 .....                 | 27,5                           | 16,9        | 10,6         | 8,3                | 4,4           | 1,9             | 0,3     | 69,9   | 26,1                           | 4,0     |
| 1981 .....                 | 26,6                           | 16,3        | 9,5          | 8,3                | 2,9           | 1,6             | 0,3     | 65,5   | 30,2                           | 4,3     |
| 1982 .....                 | 23,9                           | 17,3        | 10,0         | 8,7                | 3,5           | 1,8             | 0,3     | 65,5   | 29,9                           | 4,6     |
| 1983 .....                 | 25,1                           | 17,9        | 10,1         | 8,4                | 3,8           | 2,0             | 0,3     | 67,6   | 27,1                           | 5,3     |
| 1982 Eerste 6 maanden .... | 24,1                           | 16,8        | 9,9          | 9,1                | 3,5           | 1,7             | 0,3     | 65,4   | 30,2                           | 4,4     |
| Eerste 9 maanden ....      | 24,1                           | 17,0        | 10,1         | 8,8                | 3,5           | 1,7             | 0,3     | 65,5   | 30,0                           | 4,5     |
| 1983 Eerste 3 maanden .... | 24,8                           | 18,6        | 9,2          | 8,9                | 3,7           | 1,8             | 0,4     | 67,4   | 27,4                           | 5,2     |
| Eerste 6 maanden ....      | 25,4                           | 17,7        | 10,0         | 8,9                | 3,8           | 1,9             | 0,3     | 68,0   | 26,8                           | 5,2     |
| Eerste 9 maanden ....      | 25,3                           | 17,7        | 10,1         | 8,5                | 3,9           | 2,0             | 0,3     | 67,8   | 27,0                           | 5,2     |
| 1984 Eerste 3 maanden .... | 26,1                           | 18,0        | 10,4         | 8,8                | 4,2           | 1,8             | 0,3     | 69,6   | 25,3                           | 5,1     |
| Eerste 6 maanden ....      | 26,7                           | 17,8        | 10,4         | 8,9                | 4,0           | 1,9             | 0,3     | 70,0   | 24,9                           | 5,1     |
| <b>Uitvoerontvangsten</b>  |                                |             |              |                    |               |                 |         |        |                                |         |
| 1976 .....                 | 47,8                           | 17,4        | 11,1         | 6,6                | 1,9           | 1,2             | 0,2     | 86,2   | 12,0                           | 1,8     |
| 1977 .....                 | 45,8                           | 16,4        | 10,8         | 6,9                | 2,0           | 1,4             | 0,2     | 83,5   | 14,6                           | 1,9     |
| 1978 .....                 | 44,4                           | 17,4        | 12,0         | 7,4                | 2,3           | 1,4             | 0,2     | 85,1   | 12,6                           | 2,3     |
| 1979 .....                 | 42,2                           | 17,9        | 13,0         | 7,2                | 2,6           | 2,1             | 0,3     | 85,3   | 12,5                           | 2,2     |
| 1980 .....                 | 41,2                           | 17,0        | 13,6         | 7,3                | 2,9           | 2,5             | 0,3     | 84,8   | 12,9                           | 2,3     |
| 1981 .....                 | 39,0                           | 16,8        | 13,2         | 6,8                | 3,0           | 2,0             | 0,3     | 81,1   | 16,2                           | 2,7     |
| 1982 .....                 | 35,4                           | 17,5        | 14,3         | 7,0                | 3,5           | 2,4             | 0,4     | 80,5   | 16,7                           | 2,8     |
| 1983 .....                 | 34,8                           | 18,2        | 14,1         | 7,4                | 3,8           | 2,3             | 0,4     | 81,0   | 16,0                           | 3,0     |
| 1982 Eerste 6 maanden .... | 36,3                           | 17,7        | 14,7         | 7,0                | 3,3           | 2,5             | 0,4     | 81,9   | 15,3                           | 2,8     |
| Eerste 9 maanden ....      | 35,7                           | 17,7        | 14,6         | 7,0                | 3,4           | 2,5             | 0,4     | 81,3   | 15,9                           | 2,8     |
| 1983 Eerste 3 maanden .... | 34,9                           | 17,1        | 15,3         | 7,1                | 3,2           | 2,8             | 0,4     | 80,8   | 16,2                           | 3,0     |
| Eerste 6 maanden ....      | 34,9                           | 18,2        | 14,4         | 7,0                | 3,6           | 2,5             | 0,4     | 81,0   | 16,1                           | 2,9     |
| Eerste 9 maanden ....      | 34,7                           | 18,1        | 14,3         | 7,2                | 3,9           | 2,4             | 0,4     | 81,0   | 16,0                           | 3,0     |
| 1984 Eerste 3 maanden .... | 34,7                           | 18,1        | 13,6         | 7,1                | 4,2           | 2,3             | 0,5     | 80,5   | 16,5                           | 3,0     |
| Eerste 6 maanden ....      | 35,4                           | 17,9        | 13,6         | 7,3                | 4,0           | 2,3             | 0,5     | 81,0   | 15,9                           | 3,1     |

<sup>1</sup> Exclusief de verrichtingen van een gering bedrag, de arbitrageverrichtingen, en sedert 1 december 1977, de diamanttransacties.

Bibliografische referenties : *Belgische Economische Statistieken 1960-1970. Tijdschrift van de Nationale Bank van België* : XLVIII<sup>e</sup> jaargang, deel I, n<sup>o</sup> 1, januari 1973 : « Een nieuwe statistiek : verrichtingen met het buitenland, verrichtingen in buitenlandse valuta's van de ingezetenen met de Belgische en Luxemburgse geldscheppende instellingen en termijnvalutatransacties » ; LIII<sup>e</sup> jaargang, deel I, n<sup>o</sup> 6, juni 1978 :

• Methodologie van de betalingsbalans van de Belgisch-Luxemburgse Economische Unie » ; LIV<sup>e</sup> jaargang, deel I, n<sup>o</sup> 1, januari 1979 : « Hervorming van de gegevens gepubliceerd onder hoofdstuk IX » ; LIX<sup>e</sup> jaargang, deel I, n<sup>o</sup> 6, juni 1984 : « De betalingsbalans op transactiebasis van de Belgisch-Luxemburgse Economische Unie in 1982 » . *Jaarverslagen van de N.B.B.*

## X. — VALUTAMARKT

### 1a. — OFFICIELE WISSELKOERSEN VASTGESTELD DOOR DE IN VERREKENKAMER TE BRUSSEL VERGADERDE BANKIERS

Jaarlijkse cijfers

(Belgische franken)

Bron : Koerslijst der Fondsen- en Wisselbeurs van Brussel.

| Daggemiddelden          | 1 U.S.<br>dollar | 1 Duitse<br>mark | 100 yen | 1 Franse<br>frank | 1 pond<br>sterling | 100<br>Italiaanse<br>lire | 1 Canadese<br>dollar | 1 Neder-<br>landse<br>gulden | 1 Zweedse<br>kroon | 1 Zwitserse<br>frank | 100<br>peseta | 1 Deense<br>kroon | 100<br>Oosten-<br>rijkse<br>schilling | 1 Noorse<br>kroon | 1 Finse<br>mark | 100<br>escudo | 1 zaïre | 1 lers<br>punt |
|-------------------------|------------------|------------------|---------|-------------------|--------------------|---------------------------|----------------------|------------------------------|--------------------|----------------------|---------------|-------------------|---------------------------------------|-------------------|-----------------|---------------|---------|----------------|
| 1976 <sup>1</sup> ..... | 38,60            | 15,33            | 13,04   | 8,10              | 69,85              | 4,67                      | 39,17                | 14,61                        | 8,87               | 15,45                | 57,82         | 6,39              | 215,39                                | 7,08              | 10,01           | 128,71        | 51,29   | —              |
| 1977 <sup>1</sup> ..... | 35,84            | 15,44            | 13,39   | 7,29              | 62,55              | 4,06                      | 33,75                | 14,60                        | 8,03               | 14,95                | 47,70         | 5,97              | 216,99                                | 6,73              | 8,92            | 94,41         | 41,84   | —              |
| 1978 <sup>1</sup> ..... | 31,49            | 15,68            | 15,08   | 6,99              | 60,39              | 3,71                      | 27,66                | 14,55                        | 6,97               | 17,69                | 41,14         | 5,71              | 216,97                                | 6,03              | 7,65            | 71,43         | 38,20   | —              |
| 1979 <sup>1</sup> ..... | 29,31            | 16,00            | 13,46   | 6,89              | 62,19              | 3,53                      | 25,03                | 14,62                        | 6,84               | 17,63                | 43,70         | 5,58              | 219,50                                | 5,79              | 7,54            | 60,16         | 17,36   | —              |
| 1980 <sup>1</sup> ..... | 29,22            | 16,09            | 12,97   | 6,92              | 68,01              | 3,42                      | 25,01                | 14,71                        | 6,91               | 17,45                | 40,83         | 5,19              | 226,10                                | 5,92              | 7,85            | 58,68         | 10,63   | 60,09          |
| 1981 <sup>1</sup> ..... | 37,13            | 16,43            | 16,85   | 6,84              | 74,84              | 3,27                      | 30,98                | 14,89                        | 7,35               | 18,94                | 40,26         | 5,21              | 233,25                                | 6,47              | 8,61            | 60,65         | 8,99    | 59,75          |
| 1982 <sup>1</sup> ..... | 45,76            | 18,83            | 18,38   | 6,96              | 79,80              | 3,38                      | 37,08                | 17,11                        | 7,31               | 22,52                | 41,63         | 5,48              | 267,88                                | 7,09              | 9,50            | 57,99         | 7,94    | 64,84          |
| 1983 Jaar .....         | 51,18            | 20,01            | 21,55   | 6,72              | 77,50              | 3,37                      | 41,52                | 17,91                        | 6,66               | 24,34                | 35,68         | 5,59              | 284,50                                | 7,00              | 9,18            | 46,77         | 6,36    | 63,58          |
| van 1-1 tot 18-3 .....  | 47,24            | 19,64            | 20,10   | 6,91              | 72,86              | 3,39                      | 38,50                | 17,80                        | 6,39               | 23,55                | 36,62         | 5,54              | 279,59                                | 6,66              | 8,81            | 51,69         | 8,14    | 65,17          |
| van 22-3 tot 17-5 ..... |                  |                  |         |                   | 74,35              |                           |                      |                              |                    |                      |               |                   |                                       |                   |                 |               |         |                |
| van 22-3 tot 21-6 ..... |                  |                  |         |                   |                    |                           |                      |                              |                    |                      |               |                   |                                       |                   |                 | 49,75         |         |                |
| van 22-3 tot 9-9 .....  |                  |                  |         |                   |                    |                           |                      |                              |                    |                      |               |                   |                                       |                   |                 |               | 8,56    |                |
| van 22-3 tot 31-12 ...  | 52,30            | 20,12            | 21,97   | 6,66              |                    | 3,36                      | 42,39                | 17,94                        | 6,74               | 24,57                | 35,41         | 5,60              | 285,89                                | 7,10              | 9,29            |               |         | 63,13          |
| van 18-5 tot 31-12 ...  |                  |                  |         |                   | 79,85              |                           |                      |                              |                    |                      |               |                   |                                       |                   |                 |               |         |                |
| van 23-6 tot 31-12 ...  |                  |                  |         |                   |                    |                           |                      |                              |                    |                      |               |                   |                                       |                   |                 | 43,36         |         |                |
| van 12-9 tot 31-12 ...  |                  |                  |         |                   |                    |                           |                      |                              |                    |                      |               |                   |                                       |                   |                 |               | 1,78    |                |

<sup>1</sup> Voor een indeling van deze jaren in periodes, zij verwezen naar de vroegere publikaties.

## X - 1b. — OFFICIELE WISSELKOERSEN VASTGESTELD DOOR DE IN VERREKENKAMER TE BRUSSEL VERGADERDE BANKIERS

Driemaandelijkse en maandelijkse cijfers

(Belgische franken)

Bron : Koerslijst der Fondsen- en Wisselbeurs van Brussel.

| Daggemiddelden                     | 1 U.S.<br>dollar | 1 Duitse<br>mark | 100 yen | 1 Franse<br>frank | 1 pond<br>sterling | 100<br>Italiaanse<br>lire | 1<br>Canadese<br>dollar | 1<br>Neder-<br>landse<br>gulden | 1<br>Zweedse<br>kroon | 1<br>Zwitserse<br>frank | 100<br>peseta | 1 Deense<br>kroon | 100<br>Oosten-<br>rijks-<br>schilling | 1 Noorse<br>kroon | 1 Finse<br>mark | 100<br>escudo | 1 zaire | 1 Iers<br>punt | 1 Ecu <sup>1</sup> |
|------------------------------------|------------------|------------------|---------|-------------------|--------------------|---------------------------|-------------------------|---------------------------------|-----------------------|-------------------------|---------------|-------------------|---------------------------------------|-------------------|-----------------|---------------|---------|----------------|--------------------|
| 1982 3 <sup>e</sup> kwartaal ..... | 47,56            | 19,17            | 18,39   | 6,85              | 82,04              | 3,41                      | 38,06                   | 17,43                           | 7,72                  | 22,52                   | 42,40         | 5,49              | 272,51                                | 7,17              | 9,97            | 55,67         | 8,13    | 65,82          |                    |
| 4 <sup>e</sup> kwartaal .....      | 48,68            | 19,49            | 18,87   | 6,89              | 80,25              | 3,40                      | 39,54                   | 17,79                           | 6,64                  | 22,80                   | 40,63         | 5,54              | 277,36                                | 6,82              | 9,00            | 54,21         | 8,27    | 65,77          |                    |
| 1983 1 <sup>e</sup> kwartaal ..... | 47,34            | 19,66            | 20,10   | 6,87              | 72,52              | 3,38                      | 38,57                   | 17,78                           | 6,39                  | 23,49                   | 36,44         | 5,55              | 279,86                                | 6,66              | 8,80            | 51,40         | 8,14    | 64,84          |                    |
| 2 <sup>e</sup> kwartaal .....      | 49,68            | 19,96            | 20,90   | 6,64              | 77,28              | 3,36                      | 40,35                   | 17,76                           | 6,58                  | 23,90                   | 35,70         | 5,59              | 283,45                                | 6,92              | 9,07            | 49,24         | 8,42    | 63,04          |                    |
| 3 <sup>e</sup> kwartaal .....      | 53,12            | 20,08            | 21,91   | 6,67              | 80,15              | 3,37                      | 43,10                   | 17,96                           | 6,80                  | 24,72                   | 35,32         | 5,58              | 285,66                                | 7,17              | 9,36            | 43,92         | 7,15    | 63,23          |                    |
| 4 <sup>e</sup> kwartaal .....      | 54,49            | 20,35            | 23,29   | 6,67              | 80,02              | 3,35                      | 44,02                   | 18,14                           | 6,88                  | 25,24                   | 35,25         | 5,63              | 288,99                                | 7,26              | 9,48            | 42,68         | 1,78    | 63,18          |                    |
| 1984 1 <sup>e</sup> kwartaal ..... | 55,26            | 20,45            | 23,94   | 6,66              | 79,26              | 3,32                      | 44,03                   | 18,15                           | 6,93                  | 25,16                   | 35,76         | 5,61              | 290,19                                | 7,19              | 9,56            | 41,78         | 1,71    | 62,99          |                    |
| 2 <sup>e</sup> kwartaal .....      | 55,30            | 20,39            | 24,07   | 6,63              | 77,15              | 3,30                      | 42,77                   | 18,10                           | 6,90                  | 24,61                   | 36,14         | 5,56              | 290,05                                | 7,14              | 9,59            | 40,24         | 1,56    | 62,47          |                    |
| 3 <sup>e</sup> kwartaal .....      | 58,96            | 20,21            | 24,23   | 6,59              | 76,49              | 3,28                      | 44,91                   | 17,92                           | 7,01                  | 24,16                   | 35,73         | 5,55              | 287,92                                | 7,05              | 9,64            | 38,66         | 1,59    | 62,30          | 45,21              |
| 1983 Oktober .....                 | 53,03            | 20,38            | 22,77   | 6,67              | 79,39              | 3,35                      | 43,05                   | 18,16                           | 6,81                  | 25,13                   | 35,08         | 5,63              | 289,69                                | 7,24              | 9,40            | 42,88         | 1,74    | 63,18          |                    |
| November .....                     | 54,56            | 20,32            | 23,22   | 6,68              | 80,54              | 3,35                      | 44,13                   | 18,13                           | 6,89                  | 25,14                   | 35,27         | 5,63              | 288,66                                | 7,30              | 9,49            | 42,84         | 1,78    | 63,21          |                    |
| December .....                     | 55,90            | 20,34            | 23,87   | 6,67              | 80,17              | 3,36                      | 44,88                   | 18,13                           | 6,94                  | 25,46                   | 35,41         | 5,62              | 288,60                                | 7,25              | 9,55            | 42,34         | 1,81    | 63,17          |                    |
| 1984 Januari .....                 | 57,26            | 20,40            | 24,51   | 6,67              | 80,73              | 3,36                      | 45,87                   | 18,15                           | 7,01                  | 25,63                   | 35,86         | 5,63              | 289,43                                | 7,28              | 9,65            | 42,55         | 1,82    | 63,22          |                    |
| Februari .....                     | 55,38            | 20,48            | 23,71   | 6,65              | 79,68              | 3,32                      | 44,38                   | 18,15                           | 6,91                  | 25,09                   | 35,90         | 5,61              | 290,50                                | 7,19              | 9,56            | 41,61         | 1,74    | 63,09          |                    |
| Maart .....                        | 53,13            | 20,47            | 23,58   | 6,64              | 77,38              | 3,29                      | 41,86                   | 18,13                           | 6,87                  | 24,75                   | 35,54         | 5,58              | 290,67                                | 7,08              | 9,46            | 41,17         | 1,57    | 62,67          |                    |
| April .....                        | 53,97            | 20,43            | 23,99   | 6,64              | 76,79              | 3,30                      | 42,19                   | 18,12                           | 6,89                  | 24,68                   | 35,95         | 5,56              | 290,41                                | 7,11              | 9,56            | 40,62         | 1,54    | 62,57          |                    |
| Mei .....                          | 55,98            | 20,35            | 24,27   | 6,62              | 77,74              | 3,30                      | 43,25                   | 18,09                           | 6,92                  | 24,68                   | 36,37         | 5,56              | 289,53                                | 7,16              | 9,62            | 40,46         | 1,58    | 62,49          |                    |
| Juni .....                         | 55,89            | 20,38            | 23,93   | 6,63              | 76,87              | 3,29                      | 42,84                   | 18,09                           | 6,89                  | 24,46                   | 36,06         | 5,56              | 290,27                                | 7,14              | 9,59            | 39,62         | 1,57    | 62,36          |                    |
| Juli .....                         | 57,70            | 20,27            | 23,78   | 6,60              | 76,19              | 3,30                      | 43,63                   | 17,96                           | 6,95                  | 23,99                   | 35,80         | 5,54              | 288,91                                | 7,03              | 9,59            | 38,56         | 1,57    | 62,16          |                    |
| Augustus .....                     | 58,33            | 20,20            | 24,06   | 6,58              | 76,54              | 3,27                      | 44,73                   | 17,91                           | 6,98                  | 24,11                   | 35,49         | 5,54              | 287,63                                | 7,02              | 9,61            | 38,94         | 1,58    | 62,20          |                    |
| September .....                    | 61,00            | 20,17            | 24,88   | 6,57              | 76,74              | 3,27                      | 46,45                   | 17,89                           | 7,11                  | 24,40                   | 35,92         | 5,57              | 287,19                                | 7,09              | 9,71            | 38,45         | 1,62    | 62,48          | 45,21              |
| van 1 tot 14 ...                   | 59,87            | 20,14            | 24,48   | 6,56              | 76,70              | 3,27                      | 45,75                   | 17,85                           | 7,06                  | 24,21                   | 35,66         | 5,55              | 286,60                                | 7,08              | 9,66            | 38,65         | 1,60    | 62,30          | 45,15              |
| van 17 tot 30 .                    | 62,12            | 20,20            | 25,28   | 6,58              | 76,78              | 3,26                      | 47,15                   | 17,92                           | 7,16                  | 24,59                   | 36,18         | 5,58              | 287,79                                | 7,10              | 9,75            | 38,25         | 1,64    | 62,67          | 45,27              |
| Oktober .....                      | 62,06            | 20,23            | 25,16   | 6,59              | 75,70              | 3,27                      | 47,08                   | 17,94                           | 7,14                  | 24,59                   | 36,09         | 5,60              | 287,89                                | 6,99              | 9,73            | 38,19         | 1,61    | 62,61          | 45,18              |

<sup>1</sup> De Ecu wordt op de beurs genoteerd sinds 3 september 1984.

X - 2. — BIJZONDER  
TREKKINGSRECHT

X - 3. — MARKT VAN DE U.S.-DOLLAR  
TE BRUSSEL

| Daggemiddelden                     | Koers in<br>Belgische franken | Contantmarkt    |   |           | Termijnmarkt op 3 maanden |                            |
|------------------------------------|-------------------------------|-----------------|---|-----------|---------------------------|----------------------------|
|                                    |                               | Officiële markt | Vrije markt   |           | Officiële markt           | Vrije markt<br>(transfers) |
|                                    |                               |                 | Transfers   | Biljetten |                           |                            |
|                                    |                               |                 | Report (+) of Deport (-)<br>(% per jaar van de koers op de<br>contantmarkt <sup>1</sup> ) |           |                           |                            |
| 1976 .....                         | 44,56                         | 38,60           | 39,48   | 39,61     | + 6,43                    | + 5,12                     |
| 1977 .....                         | 41,84                         | 35,84           | 35,89   | 35,96     | + 1,31                    | + 1,16                     |
| 1978 .....                         | 39,35                         | 31,49           | 31,96   | 32,03     | - 0,96                    | - 1,40                     |
| 1979 .....                         | 37,86                         | 29,31           | 30,14   | 30,20     | - 1,26                    | - 1,24                     |
| 1980 .....                         | 38,04                         | 29,22           | 29,64   | 29,68     | - 0,06                    | - 0,02                     |
| 1981 .....                         | 43,71                         | 37,13           | 39,37   | 39,36     | + 1,29                    | - 1,77                     |
| 1982 .....                         | 50,43                         | 45,76           | 49,12   | 49,12     | + 2,41                    | + 0,68                     |
| 1983 .....                         | 54,64                         | 51,18           | 52,06   | 52,06     | + 1,54                    | + 0,75                     |
| 1982 3 <sup>e</sup> kwartaal ..... | 51,65                         | 47,56           | 50,33   | 50,36     | + 1,36                    | + 1,11                     |
| 4 <sup>e</sup> kwartaal .....      | 52,47                         | 48,68           | 50,43   | 50,45     | + 3,54                    | + 2,42                     |
| 1983 1 <sup>e</sup> kwartaal ..... | 51,68                         | 47,34           | 49,54   | 49,52     | + 5,90                    | + 3,27                     |
| 2 <sup>e</sup> kwartaal .....      | 53,52                         | 49,68           | 49,92   | 49,94     | + 0,86                    | + 0,72                     |
| 3 <sup>e</sup> kwartaal .....      | 55,98                         | 53,12           | 53,48   | 53,51     | - 0,91                    | - 1,04                     |
| 4 <sup>e</sup> kwartaal .....      | 57,32                         | 54,49           | 55,20   | 55,22     | + 0,29                    | + 0,08                     |
| 1984 1 <sup>e</sup> kwartaal ..... | 57,92                         | 55,26           | 56,77   | 56,77     | + 2,07                    | + 1,31                     |
| 2 <sup>e</sup> kwartaal .....      | 57,81                         | 55,30           | 56,32   | 56,30     | + 0,26                    | + 0,12                     |
| 3 <sup>e</sup> kwartaal .....      | 59,68                         | 58,96           | 59,49   | 59,47     | - 0,72                    | - 0,73                     |
| 1983 Oktober .....                 | 56,33                         | 53,03           | 53,87   | 53,87     | - 0,08                    | - 0,23                     |
| November .....                     | 57,36                         | 54,56           | 55,06   | 55,10     | - 0,05                    | - 0,20                     |
| December .....                     | 58,28                         | 55,90           | 56,70   | 56,68     | + 0,99                    | + 0,67                     |
| 1984 Januari .....                 | 59,35                         | 57,26           | 58,27   | 58,32     | + 1,38                    | + 0,91                     |
| Februari .....                     | 57,96                         | 55,38           | 57,12   | 57,15     | + 2,37                    | + 1,65                     |
| Maart .....                        | 56,53                         | 53,13           | 54,93   | 54,92     | + 2,48                    | + 1,37                     |
| April .....                        | 57,07                         | 53,97           | 55,44   | 55,45     | + 0,69                    | + 0,48                     |
| Mei .....                          | 58,26                         | 55,98           | 56,85   | 56,78     | + 0,22                    | + 0,11                     |
| Juni .....                         | 58,07                         | 55,89           | 56,60   | 56,61     | - 0,14                    | - 0,22                     |
| Juli .....                         | 58,87                         | 57,70           | 58,27   | 58,23     | - 0,60                    | - 0,62                     |
| Augustus .....                     | 59,27                         | 58,33           | 58,88   | 58,87     | - 0,68                    | - 0,68                     |
| September .....                    | 60,99                         | 61,00           | 61,55   | 61,44     | - 0,90                    | - 0,89                     |
| Oktober .....                      | 61,61                         | 62,06           | 62,61   | 62,60     | - 0,10                    | - 0,10                     |

<sup>1</sup> Formule =  $\frac{\text{Koers op de termijnmarkt} - \text{Koers op de contantmarkt}}{\text{Koers op de contantmarkt}} \times 100 \times 4$

**X - 4a. — EUROPEES MONETAIR STELSEL : SPILKOERSEN VAN DE ECU,  
BILATERALE SPILKOERSEN EN KOERSEN WAAROP  
INTERVENTIE VERPLICHT IS GESTELD VAN 21 MAART 1983 TOT 17 MEI 1983**

(nationale valuta-eenheden)

|   | BRUSSEL | AMSTERDAM | KOPENHAGEN | FRANKFURT | ROME/<br>MILAAN | PARIJS   | DUBLIN    |
|---|---------|-----------|------------|-----------|-----------------|----------|-----------|
| Spilkoers van de ECU .....  | 44,3662 | 2,49587   | 8,04412    | 2,21515   | 1386,78         | 6,79271  | 0,717050  |
| De middelste waarden zijn bilaterale spilkoersen ;<br>de uiterste waarden zijn de koersen waarop interventie verplicht is |         |           |            |           |                 |          |           |
| 100 Belgische franken .....   | —       | 5,75350   | 18,5430    | 5,10600   | 3318,90         | 15,6590  | 1,65300   |
|   |         | 5,62561   | 18,1312    | 4,99288   | 3125,76         | 15,3106  | 1,61621   |
|   |         | 5,50050   | 17,7270    | 4,88200   | 2943,80         | 14,9700  | 1,58030   |
| 100 Nederlandse guldens .....   | 1818,00 | —         | 329,630    | 90,7700   | 58997,0         | 278,350  | 29,3832   |
|   | 1777,58 |           | 322,297    | 88,7526   | 55563,0         | 272,158  | 28,7295   |
|   | 1738,00 |           | 315,130    | 86,7800   | 52329,0         | 266,100  | 28,0904   |
| 100 Deense kronen .....   | 564,100 | 31,7325   | —          | 28,1650   | 18305,0         | 86,3650  | 9,11680   |
|   | 551,536 | 31,0273   |            | 27,5375   | 17239,7         | 84,4432  | 8,91396   |
|   | 539,300 | 30,3375   |            | 26,9250   | 16236,0         | 82,5650  | 8,71570   |
| 100 Duitse marken .....   | 2048,35 | 115,235   | 371,400    | —         | 66473,0         | 313,630  | 33,1015   |
|   | 2002,85 | 112,673   | 363,141    |           | 62604,3         | 306,648  | 32,3703   |
|   | 1958,50 | 110,168   | 355,060    |           | 58960,0         | 299,830  | 31,6455   |
| 100 Italiaanse lire .....   | 3,39700 | 0,191100  | 0,615900   | 0,169600  | —               | 0,520100 | 0,0549015 |
|   | 3,19922 | 0,179976  | 0,580057   | 0,159733  |                 | 0,489818 | 0,0517061 |
|   | 3,01300 | 0,169500  | 0,546300   | 0,150400  |                 | 0,461300 | 0,0486968 |
| 100 Franse franken .....  | 668,000 | 37,5800   | 121,110    | 33,3500   | 21677,0         | —        | 10,7964   |
|   | 653,144 | 36,7434   | 118,423    | 32,6107   | 20415,7         |          | 10,5562   |
|   | 638,600 | 35,9250   | 115,780    | 31,8850   | 19227,0         |          | 10,3214   |
| 100 Ierse punten .....  | 6328,10 | 356,000   | 1147,35    | 316,000   | 205353,0        | 968,850  | —         |
|   | 6187,32 | 348,075   | 1121,84    | 308,925   | 193401,0        | 947,313  |           |
|   | 6049,65 | 340,300   | 1096,87    | 302,100   | 182145,0        | 926,250  |           |

**X - 4a. — EUROPEES MONETAIR STELSEL : SPILKOERSEN VAN DE ECU,  
BILATERALE SPILKOERSEN EN KOERSEN WAAROP  
INTERVENTIE VERPLICHT IS GESTELD VANAF 18 MEI 1983**

(nationale valuta-eenheden)

|   | BRUSSEL | AMSTERDAM | KOPENHAGEN | FRANKFURT | ROME/<br>MILAAN | PARIJS   | DUBLIN    |
|---|---------|-----------|------------|-----------|-----------------|----------|-----------|
| Spilkoers van de ECU .....  | 44,9008 | 2,52595   | 8,14104    | 2,24184   | 1403,49         | 6,87456  | 0,725690  |
| De middelste waarden zijn bilaterale spilkoersen ;<br>de uiterste waarden zijn de koersen waarop interventie verplicht is |         |           |            |           |                 |          |           |
| 100 Belgische franken .....   | —       | 5,75350   | 18,5430    | 5,10600   | 3318,90         | 15,6590  | 1,65300   |
|   |         | 5,62561   | 18,1312    | 4,99288   | 3125,76         | 15,3106  | 1,61621   |
|   |         | 5,50050   | 17,7270    | 4,88200   | 2943,80         | 14,9700  | 1,58030   |
| 100 Nederlandse guldens .....   | 1818,00 | —         | 329,630    | 90,7700   | 58997,0         | 278,350  | 29,3832   |
|   | 1777,58 |           | 322,297    | 88,7526   | 55563,0         | 272,158  | 28,7295   |
|   | 1738,00 |           | 315,130    | 86,7800   | 52329,0         | 266,100  | 28,0904   |
| 100 Deense kronen .....   | 564,100 | 31,7325   | —          | 28,1650   | 18305,0         | 86,3650  | 9,11680   |
|   | 551,536 | 31,0273   |            | 27,5375   | 17239,7         | 84,4432  | 8,91396   |
|   | 539,300 | 30,3375   |            | 26,9250   | 16236,0         | 82,5650  | 8,71570   |
| 100 Duitse marken .....   | 2048,35 | 115,235   | 371,400    | —         | 66473,0         | 313,630  | 33,1015   |
|   | 2002,85 | 112,673   | 363,141    |           | 62604,3         | 306,648  | 32,3703   |
|   | 1958,50 | 110,1675  | 355,060    |           | 58960,0         | 299,850  | 31,6455   |
| 100 Italiaanse lire .....   | 3,39700 | 0,191100  | 0,615900   | 0,169600  | —               | 0,520100 | 0,0549015 |
|   | 3,19922 | 0,179976  | 0,580057   | 0,159733  |                 | 0,489818 | 0,0517061 |
|   | 3,01300 | 0,169500  | 0,546300   | 0,150400  |                 | 0,461300 | 0,0486968 |
| 100 Franse franken .....  | 668,000 | 37,5800   | 121,110    | 33,3500   | 21677,0         | —        | 10,7964   |
|   | 653,144 | 36,7434   | 118,423    | 32,6107   | 20415,7         |          | 10,5562   |
|   | 638,600 | 35,9250   | 115,780    | 31,8850   | 19227,0         |          | 10,3214   |
| 100 Ierse punten .....  | 6328,10 | 356,000   | 1147,35    | 316,000   | 205353,0        | 968,850  | —         |
|   | 6187,32 | 348,075   | 1121,84    | 308,925   | 193401,0        | 947,313  |           |
|   | 6049,65 | 340,300   | 1096,87    | 302,100   | 182145,0        | 926,250  |           |

X - 4b. — EUROPEES MONETAIR STELSEL : WISSELKOERS VAN DE ECU, AGIO OF DISAGIO VAN DE VERSCHILLENDE MUNTEN  
T.O.V. DE BELGISCHE FRANK EN AFWIJKINGSINDICATOREN

| Daggemiddelden                     | Wisselkoers van de Ecu in Belgische franken | Agio (+) of disagio (-) t.o.v. de Belgische frank <sup>1</sup> |              |             |                 |              |           | Afwijkingsindicatoren <sup>2</sup> |                    |              |             |                 |              |           |
|------------------------------------|---|--|--------------|-------------|-----------------|--------------|-----------|------------------------------------|--------------------|--------------|-------------|-----------------|--------------|-----------|
|                                    |   | Nederlandse gulden   | Deense kroon | Duitse mark | Italiaanse lire | Franse frank | Iers punt | Belgische frank                    | Nederlandse gulden | Deense kroon | Duitse mark | Italiaanse lire | Franse frank | Iers punt |
| 1979 <sup>3</sup> .....            | 40,31                                       | + 0,77   | + 1,09       | + 1,45      | + 2,99          | + 1,35       | + 1,29    | + 63                               | + 25               | - 9          | - 12        | - 21            | + 5          | - 1       |
| 1980 .....                         | 40,60                                       | + 1,41   | + 0,68       | + 0,33      | - 0,64          | + 1,66       | + 0,86    | + 44                               | - 26               | + 10         | + 38        | + 34            | - 42         | + 2       |
| 1981 .....                         | 41,29                                       | + 1,29   | + 1,17       | + 1,16      | + 0,60          | + 1,23       | + 0,35    | + 52                               | - 12               | - 6          | - 6         | + 10            | - 10         | + 32      |
| 1982 .....                         | 44,71                                       | + 1,03   | + 1,14       | + 0,63      | + 1,39          | + 0,71       | + 0,81    | + 38                               | - 16               | - 16         | + 10        | - 9             | - 5          | - 1       |
| 1983 .....                         | 45,43                                       | + 1,16   | + 1,52       | + 0,75      | + 4,31          | + 1,87       | + 1,61    | + 56                               | 0                  | - 17         | + 29        | - 48            | - 38         | - 21      |
| 1982 3 <sup>e</sup> kwartaal ..... | 45,19                                       | - 0,08   | + 0,61       | - 0,63      | + 2,44          | + 0,69       | + 1,11    | + 15                               | + 20               | - 14         | + 61        | - 35            | - 20         | - 35      |
| 4 <sup>e</sup> kwartaal .....      | 45,45                                       | + 2,06   | + 1,41       | + 1,11      | + 1,93          | + 1,32       | + 1,04    | + 58                               | - 42               | - 9          | + 7         | - 15            | - 6          | + 7       |
| 1983 1 <sup>e</sup> kwartaal ..... | 44,85                                       | + 1,67   | + 1,38       | + 1,47      | + 2,06          | + 1,55       | + 0,28    | + 53                               | - 27               | - 13         | - 24        | - 26            | - 23         | + 36      |
| 2 <sup>e</sup> kwartaal .....      | 45,22                                       | - 0,09   | + 1,42       | - 0,36      | + 4,94          | + 1,68       | + 1,84    | + 29                               | + 35               | - 38         | + 68        | - 62            | - 58         | - 56      |
| 3 <sup>e</sup> kwartaal .....      | 45,69                                       | + 1,01   | + 1,24       | + 0,28      | + 5,41          | + 2,09       | + 2,19    | + 55                               | + 6                | - 5          | + 60        | - 63            | - 51         | - 47      |
| 4 <sup>e</sup> kwartaal .....      | 45,95                                       | + 2,04   | + 2,04       | + 1,57      | + 4,81          | + 2,15       | + 2,13    | + 86                               | - 14               | - 13         | + 13        | - 43            | - 21         | - 16      |
| 1984 1 <sup>e</sup> kwartaal ..... | 45,90                                       | + 2,07   | + 1,73       | + 2,09      | + 3,87          | + 1,90       | + 1,80    | + 89                               | - 11               | + 5          | - 18        | - 28            | - 4          | + 1       |
| 2 <sup>e</sup> kwartaal .....      | 45,59                                       | + 1,79   | + 0,77       | + 1,79      | + 3,08          | + 1,55       | + 0,98    | + 71                               | - 16               | + 31         | - 23        | - 27            | - 5          | + 21      |
| 3 <sup>e</sup> kwartaal .....      | 45,25                                       | + 0,82   | + 0,62       | + 0,95      | + 2,61          | + 0,85       | + 0,70    | + 37                               | - 2                | + 7          | - 11        | - 31            | - 4          | + 4       |
| 1983 Oktober .....                 | 45,91                                       | + 2,14   | + 2,09       | + 1,72      | + 4,74          | + 2,08       | + 2,13    | + 88                               | - 16               | - 13         | + 6         | - 43            | - 14         | - 14      |
| November .....                     | 45,97                                       | + 1,99   | + 2,16       | + 1,44      | + 4,81          | + 2,24       | + 2,13    | + 84                               | - 14               | - 20         | + 19        | - 42            | - 28         | - 19      |
| December .....                     | 45,96                                       | + 1,98   | + 1,87       | + 1,58      | + 4,89          | + 2,14       | + 2,12    | + 85                               | - 12               | - 6          | + 11        | - 44            | - 21         | - 17      |
| 1984 Januari .....                 | 46,07                                       | + 2,12   | + 2,15       | + 1,87      | + 5,01          | + 2,17       | + 2,16    | + 92                               | - 12               | - 12         | 0           | - 42            | - 16         | - 13      |
| Februari .....                     | 45,96                                       | + 2,08   | + 1,76       | + 2,23      | + 3,70          | + 1,86       | + 1,98    | + 95                               | - 6                | + 8          | - 20        | - 23            | + 4          | - 1       |
| Maart .....                        | 45,69                                       | + 2,00   | + 1,27       | + 2,18      | + 2,88          | + 1,67       | + 1,28    | + 82                               | - 15               | + 19         | - 34        | - 20            | + 1          | + 18      |
| April .....                        | 45,61                                       | + 1,92   | + 0,80       | + 2,02      | + 3,16          | + 1,70       | + 1,15    | + 74                               | - 19               | + 33         | - 35        | - 28            | - 9          | + 16      |
| Mei .....                          | 45,59                                       | + 1,73   | + 0,78       | + 1,60      | + 3,07          | + 1,42       | + 1,01    | + 72                               | - 12               | + 31         | - 9         | - 27            | + 3          | + 21      |
| Juni .....                         | 45,55                                       | + 1,73   | + 0,73       | + 1,76      | + 3,00          | + 1,54       | + 0,80    | + 67                               | - 17               | + 30         | - 26        | - 27            | - 8          | + 26      |
| Juli .....                         | 45,33                                       | + 1,02   | + 0,48       | + 1,20      | + 3,14          | + 1,11       | + 0,46    | + 43                               | - 7                | + 19         | - 21        | - 39            | - 12         | + 19      |
| Augustus .....                     | 45,23                                       | + 0,74   | + 0,44       | + 0,84      | + 2,34          | + 0,74       | + 0,63    | + 35                               | - 1                | + 13         | - 9         | - 28            | - 1          | + 4       |
| September .....                    | 45,20                                       | + 0,61   | + 0,92       | + 0,70      | + 2,09          | + 0,62       | + 0,98    | + 33                               | + 3                | - 11         | - 1         | - 26            | + 3          | - 14      |
| Oktober .....                      | 45,19                                       | + 0,91   | + 1,47       | + 0,98      | + 2,13          | + 0,97       | + 1,26    | + 38                               | - 6                | - 31         | - 13        | - 27            | - 11         | - 21      |

<sup>1</sup> Formule =  $\frac{\text{[Koers van de vreemde munt in Belgische franken (Concertatie van 14.30 u.) - Spilkoers van deze munt in Belgische franken]} \times 100}{\text{Spilkoers van deze munt in Belgische franken}}$

<sup>2</sup> Het minteken wijst erop dat de betrokken munt de neiging vertoont af te wijken in de zin van een appreciatie. Het plusteken duidt vanzelfsprekend op een tegenovergestelde toestand (Voor de wijze van berekening van de afwijkingsindicator, zie *Tijdschrift van de Nationale Bank van België*, LIV<sup>e</sup> jaargang, Deel II - N<sup>o</sup> 1-2 juli-augustus 1979, « Het Europees Monetair Stelsel » Bijlage I).

<sup>3</sup> Vanaf 13 maart 1979.

X - 4c. — EUROPEES MONETAIR STELSEL

| Valuta's                                     | Samenstelling, spilkoersen in Belgische franken en relatieve gewichten van de Ecu |   |  |   | Maximaal afwijkingsinterval van de verschillende valuta's |
|--|---|---|--|---|---|
|  | Pakketten <sup>2</sup> van valuta's die opgenomen zijn in de mand of Ecu          | Bilaterale spilkoersen in Belgische frank | Tegenwaarde in Belgische frank van ieder valutapakket <sup>2</sup> | Proportionele aandelen of relatieve gewichten van ieder valutapakket in de mand of Ecu<br><br>(4) =<br>$\frac{(3)}{(3)} \times 100$ |   |
|  | (1)   | (2)                                       | (3) = (1) × (2)  | 44,9008   |   |
| <b>van 18 mei 1983 tot 14 september 1984</b> |   |   |  |   |   |
| Duitse mark .....                            | 0,828   | 20,0285                                   | 16,5836  | 36,93   | 1,42  |
| Franse frank .....                           | 1,15  | 6,53144                                   | 7,5112   | 16,73   | 1,87  |
| Pond sterling .....                          | 0,0885  | 76,4806 <sup>3</sup>                      | 6,7685   | 15,07   | —   |
| Italiaanse lire .....                        | 109   | 0,0319922                                 | 3,4872   | 7,77  | 5,53  |
| Nederlandse gulden .....                     | 0,286   | 17,7758                                   | 5,0839   | 11,32   | 2,00  |
| Belgische en Luxemburgse frank .....         | 3,8   | 1   | 3,8  | 8,46  | 2,06  |
| Deense kroon .....                           | 0,217   | 5,51536                                   | 1,1968   | 2,67  | 2,19  |
| Iers punt .....                              | 0,00759   | 61,8732                                   | 0,4696   | 1,05  | 2,23  |
| Totaal ...                                   |   |   | 44,9008  | 100,00  |   |
| <b>sinds 17 september 1984</b>               |   |   |  |   |   |
| Duitse mark .....                            | 0,719   | 20,0285                                   | 14,4005  | 32,07   | 1,53  |
| Franse frank .....                           | 1,31  | 6,53144                                   | 8,5562   | 19,06   | 1,82  |
| Pond sterling .....                          | 0,0878  | 76,6236 <sup>3</sup>                      | 6,7276   | 14,98   | —   |
| Italiaanse lire .....                        | 140   | 0,0319922                                 | 4,4789   | 9,98  | 5,40  |
| Nederlandse gulden .....                     | 0,256   | 17,7758                                   | 4,5506   | 10,14   | 2,02  |
| Belgische en Luxemburgse frank .....         | 3,85  | 1   | 3,85   | 8,57  | 2,06  |
| Deense kroon .....                           | 0,219   | 5,51536                                   | 1,2079   | 2,69  | 2,19  |
| Iers punt .....                              | 0,00871   | 61,8732                                   | 0,5389   | 1,20  | 2,22  |
| Griekse drachme .....                        | 1,15  | 0,51326 <sup>3</sup>                      | 0,5902   | 1,31  | —   |
| Totaal ...                                   |   |   | 44,9008  | 100,00  |   |

<sup>1</sup> Verschil tussen de voordeligste of de nadeligste koers van de Ecu in een valuta en de spilkoers van de Ecu in diezelfde valuta, uitgedrukt in procenten van de spilkoers van de Ecu.

<sup>2</sup> Aantal eenheden of fracties van iedere valuta.

<sup>3</sup> Fictieve bilaterale spilkoers voortvloeiend uit de fictieve spilkoers van de Ecu in pond sterling en uit de spilkoers van de Ecu in Belgische frank.



# X - 5. — EFFECTIEVE WISSELKOERSEN

Indexcijfers 1975 = 100

Bronnen : N.B.B., I.M.F.

| Daggemiddelden                     | N.B.B.-Indexcijfers<br>gewogen met |           | Indexcijfers van het Internationaal Monetair Fonds |                 |                |       |                 |                  |                    |                       |                  |                    |                 |                 |
|------------------------------------|------------------------------------|-----------|--|-----------------|----------------|-------|-----------------|------------------|--------------------|-----------------------|------------------|--------------------|-----------------|-----------------|
|                                    | de uitvoer<br>van de B.L.E.U.      | de invoer | Belgische<br>frank                                 | U.S.-<br>dollar | Duitse<br>mark | Yen   | Franse<br>frank | Pond<br>sterling | Italiaanse<br>lire | Nederlandse<br>gulden | Zweedse<br>kroon | Zwitserse<br>frank | Deense<br>kroon | Noorse<br>kroon |
|                                    | Belgische frank                    |           |  |                 |                |       |                 |                  |                    |                       |                  |                    |                 |                 |
| 1976 .....                         | 102,2                              | 101,6     | 101,4  | 105,2           | 104,8          | 104,2 | 95,6            | 85,6             | 82,3               | 102,3                 | 100,3            | 108,5              | 101,3           | 101,2           |
| 1977 .....                         | 108,0                              | 107,7     | 107,1  | 104,7           | 113,0          | 115,2 | 91,3            | 81,2             | 75,5               | 109,2                 | 96,8             | 111,5              | 101,8           | 102,8           |
| 1978 .....                         | 112,6                              | 112,2     | 111,1  | 95,7            | 120,1          | 141,7 | 91,3            | 81,5             | 71,1               | 114,4                 | 89,1             | 138,6              | 103,9           | 96,8            |
| 1979 .....                         | 114,5                              | 115,2     | 113,7  | 93,6            | 127,4          | 131,5 | 93,4            | 87,2             | 69,4               | 118,3                 | 91,1             | 144,4              | 105,3           | 97,0            |
| 1980 .....                         | 113,7                              | 114,9     | 114,0  | 93,9            | 128,8          | 126,5 | 94,4            | 96,0             | 67,2               | 119,6                 | 92,2             | 144,2              | 97,9            | 99,2            |
| 1981 .....                         | 108,5                              | 106,8     | 106,3  | 105,7           | 119,3          | 142,9 | 84,4            | 94,9             | 58,3               | 111,4                 | 87,3             | 139,1              | 88,1            | 95,8            |
| 1982 .....                         | 98,1                               | 95,9      | 95,9   | 118,1           | 124,3          | 134,8 | 76,7            | 90,5             | 53,9               | 115,9                 | 77,5             | 147,9              | 83,3            | 94,1            |
| 1983 .....                         | 96,3                               | 92,7      | 92,0   | 124,9           | 127,2          | 148,4 | 70,0            | 83,2             | 51,2               | 117,0                 | 67,2             | 151,0              | 81,6            | 88,3            |
| 1982 3 <sup>e</sup> kwartaal ..... | 95,7                               | 94,3      | 94,4   | 121,4           | 124,7          | 131,2 | 73,9            | 91,4             | 53,6               | 116,4                 | 80,3             | 145,2              | 81,7            | 93,0            |
| 4 <sup>e</sup> kwartaal .....      | 95,2                               | 93,6      | 93,7   | 123,4           | 126,6          | 133,0 | 73,8            | 89,1             | 52,9               | 118,3                 | 69,0             | 145,9              | 82,7            | 88,4            |
| 1983 1 <sup>e</sup> kwartaal ..... | 96,7                               | 95,1      | 94,1   | 120,0           | 128,7          | 145,2 | 74,2            | 80,5             | 53,0               | 119,2                 | 66,9             | 151,0              | 84,1            | 87,5            |
| 2 <sup>e</sup> kwartaal .....      | 95,6                               | 93,5      | 93,2   | 123,5           | 128,8          | 146,9 | 70,2            | 84,3             | 51,8               | 117,6                 | 67,5             | 150,9              | 83,1            | 88,7            |
| 3 <sup>e</sup> kwartaal .....      | 93,9                               | 91,4      | 91,1   | 127,8           | 125,8          | 147,5 | 68,4            | 84,9             | 50,5               | 115,8                 | 67,4             | 151,0              | 80,0            | 88,8            |
| 4 <sup>e</sup> kwartaal .....      | 93,8                               | 91,6      | 89,9   | 128,3           | 125,4          | 154,0 | 67,2            | 83,2             | 49,3               | 115,3                 | 66,9             | 151,1              | 79,3            | 88,2            |
| 1984 1 <sup>e</sup> kwartaal ..... | 94,0                               | 91,5      | 89,4   | 129,1           | 125,4          | 157,2 | 66,6            | 81,6             | 48,6               | 114,7                 | 66,9             | 149,2              | 78,6            | 86,5            |
| 2 <sup>e</sup> kwartaal .....      | 95,0                               | 92,5      | 89,7   | 130,4           | 125,5          | 158,8 | 66,7            | 79,7             | 48,4               | 114,8                 | 67,1             | 146,6              | 78,2            | 87,1            |
| 3 <sup>e</sup> kwartaal .....      | 95,1                               | 92,5      | 89,1   | 138,0           | 122,9          | 155,0 | 65,4            | 78,0             | 47,6               | 112,7                 | 67,1             | 141,4              | 77,0            | 83,9            |
| 1983 Oktober .....                 | 94,6                               | 92,7      | 90,4   | 126,2           | 126,9          | 153,1 | 67,9            | 83,4             | 49,8               | 116,4                 | 67,0             | 152,2              | 80,3            | 89,0            |
| November .....                     | 94,1                               | 92,0      | 89,8   | 128,3           | 125,2          | 153,3 | 67,3            | 83,7             | 49,4               | 115,3                 | 66,9             | 150,5              | 79,3            | 88,6            |
| December .....                     | 93,8                               | 91,5      | 89,2   | 130,3           | 124,2          | 155,7 | 66,6            | 82,4             | 48,9               | 114,3                 | 66,8             | 150,7              | 78,3            | 86,8            |
| 1984 Januari .....                 | 93,3                               | 90,8      | 88,5   | 131,6           | 123,2          | 157,5 | 65,8            | 81,9             | 48,4               | 113,3                 | 66,6             | 149,5              | 77,6            | 86,2            |
| Februari .....                     | 94,3                               | 91,8      | 89,4   | 129,3           | 125,6          | 155,4 | 66,6            | 82,1             | 48,4               | 114,7                 | 66,6             | 148,9              | 78,6            | 86,6            |
| Maart .....                        | 95,6                               | 93,2      | 90,4   | 126,3           | 127,4          | 158,7 | 67,5            | 80,9             | 48,8               | 116,2                 | 67,6             | 149,2              | 79,6            | 86,9            |
| April .....                        | 95,5                               | 93,0      | 90,0   | 127,7           | 126,4          | 160,2 | 67,2            | 79,8             | 48,7               | 115,8                 | 67,4             | 147,7              | 78,8            | 86,7            |
| Mei .....                          | 95,0                               | 92,2      | 89,4   | 131,3           | 124,6          | 158,9 | 66,3            | 79,9             | 48,2               | 114,5                 | 66,9             | 146,6              | 77,9            | 88,2            |
| Juni .....                         | 95,3                               | 92,5      | 89,6   | 132,1           | 125,5          | 157,4 | 66,7            | 79,5             | 48,3               | 114,1                 | 66,9             | 145,5              | 78,0            | 86,4            |
| Juli .....                         | 95,5                               | 92,6      | 89,5   | 136,5           | 124,1          | 153,9 | 66,0            | 78,3             | 48,2               | 113,6                 | 67,1             | 141,6              | 77,6            | 84,5            |
| Augustus .....                     | 95,6                               | 92,7      | 89,4   | 136,9           | 123,3          | 155,0 | 65,6            | 78,4             | 47,7               | 113,0                 | 67,1             | 141,9              | 77,2            | 84,0            |
| September .....                    | 95,0                               | 92,0      | 88,4   | 140,7           | 121,3          | 156,1 | 64,5            | 77,2             | 46,9               | 111,4                 | 67,2             | 140,8              | 76,2            | 83,2            |
| Oktober .....                      | * 94,8                             | * 91,8    |  |                 |                |       |                 |                  |                    |                       |                  |                    |                 |                 |

Bibliografische referenties : *Belgische Economische Statistieken 1960-1970. — Tijdschrift van de Nationale Bank van België*, LII<sup>e</sup> jaargang, deel I, n<sup>o</sup> 5, mei 1977 : « De indexcijfers van de gewogen gemiddelde of effectieve wisselkoers van de Belgische frank », LIV<sup>e</sup> jaargang, deel II, n<sup>o</sup> 1-2, juli-augustus 1979 : « Het Europees Monetair Stelsel », LIV<sup>e</sup> jaargang, deel II, n<sup>o</sup> 3, september 1979 : « Wijzigingen in hoofdstuk X : « Valutamarkt » van het gedeelte van het Tijdschrift », LIV<sup>e</sup> jaargang, deel II, n<sup>o</sup> 6, december 1979 : « Europees Monetair Stelsel : bijwerking van de cijfers », LIV<sup>e</sup> jaargang, deel II, n<sup>o</sup> 4, oktober 1979 :

\* Europees Monetair Stelsel : bijwerking van de cijfers vervat in het artikel in het tijdschrift van juli-augustus 1979 « LIV<sup>e</sup> jaargang, deel I, n<sup>o</sup> 4, april 1981 : « Europees Monetair Stelsel : bijwerking van de cijfers », deel II, n<sup>o</sup> 4, oktober 1981 : « Europees Monetair Stelsel : bijwerking van de cijfers », LVI<sup>e</sup> jaargang, deel I, n<sup>o</sup> 2, februari 1982 : « Europees Monetair Stelsel : bijwerking van de cijfers », *International Financial Statistics (I.M.F.)*. — *IMF Survey*.

## XI. — RIJKSFINANCIËN<sup>1</sup>

### 1. — ONTVANGSTEN EN UITGAVEN VAN DE SCHATKIST VOORTVLOEIEND UIT DE VERRICHTINGEN VOLGENS BEGROTING<sup>2</sup>

(Miljarden franken)

Bron : Ministerie van Financiën

| Periode                  | Lopende verrichtingen <sup>3</sup> |           |                             |           |                                    | Kapitaalverrichtingen |                       |                    | Totaal begrotings-saldo |
|--------------------------|------------------------------------|-----------|-----------------------------|-----------|------------------------------------|-----------------------|-----------------------|--------------------|-------------------------|
|                          | Ontvangsten                        |           | Uitgaven                    |           | Saldo                              | Ontvangsten           | Uitgaven <sup>4</sup> | Saldo              |                         |
|                          | exclusief                          | inclusief | exclusief                   | inclusief |                                    |                       |                       |                    |                         |
|                          | de ontvangst. afgedragen           |           | aan de Europ. Gemeenschapp. |           | (5) =<br>(1) - (3)<br>of (2) - (4) | (6)                   | (7)                   | (8) =<br>(6) - (7) |                         |
| (1)                      | (2)                                | (3)       | (4)                         |           | (6)                                | (7)                   | (8) =<br>(6) - (7)    | (9) =<br>(5) + (8) |                         |
| 1976 .....               | 696,2                              | 708,4     | 750,5                       | 762,7     | - 54,3                             | 8,2                   | 85,5                  | - 77,3             | - 131,6                 |
| 1977 .....               | 785,5                              | 798,0     | 860,6                       | 873,1     | - 75,1                             | 8,7                   | 95,3                  | - 86,6             | - 161,7                 |
| 1978 .....               | 879,3                              | 891,2     | 960,3                       | 972,2     | - 81,0                             | 10,4                  | 108,1                 | - 97,7             | - 178,7                 |
| 1979 .....               | 945,5                              | 973,3     | 1.036,7                     | 1.064,5   | - 91,2                             | 12,7                  | 126,3                 | - 113,6            | - 204,8                 |
| 1980 .....               | 999,7                              | 1.030,8   | 1.147,1                     | 1.178,2   | - 147,4                            | 12,7                  | 157,3                 | - 144,6            | - 292,0                 |
| 1981 .....               | 1.045,4                            | 1.081,0   | 1.309,9                     | 1.345,5   | - 264,5                            | 13,9                  | 184,4                 | - 170,5            | - 435,0                 |
| 1982 Eerste 6 maanden .. | 543,1                              | 561,6     | 819,3                       | 837,8     | - 276,2                            | 6,4                   | 89,3                  | - 82,9             | - 359,1                 |
| Eerste 9 maanden ..      | 841,0                              | 868,6     | 1.195,7                     | 1.223,3   | - 354,7                            | 9,4                   | 142,2                 | - 132,8            | - 487,5                 |
| 12 maanden .....         | 1.180,1                            | 1.216,9   | 1.487,9                     | 1.524,7   | - 307,8                            | 13,6                  | 192,6                 | - 179,0            | - 486,8                 |
| 1983 Eerste 3 maanden .. | 269,0                              | 275,2     | 453,6                       | 459,8     | - 184,6                            | 3,1                   | 47,0                  | - 43,9             | - 228,5                 |
| Eerste 6 maanden ..      | 575,5                              | 594,3     | 878,6                       | 897,4     | - 303,1                            | 6,2                   | 99,8                  | - 93,6             | - 396,7                 |
| Eerste 8 maanden ..      | 807,9                              | 832,8     | 1.118,6                     | 1.143,5   | - 310,7                            | 8,7                   | 133,2                 | - 124,5            | - 435,2                 |
| Eerste 9 maanden ..      | 875,1                              | 903,1     | 1.233,5                     | 1.261,5   | - 358,4                            | 10,0                  | 138,6                 | - 128,6            | - 487,0                 |
| Eerste 10 maanden ..     | 1.009,0                            | 1.040,4   | 1.341,8                     | 1.373,2   | - 332,8                            | 11,0                  | 154,4                 | - 143,4            | - 476,2                 |
| Eerste 11 maanden ..     | 1.089,5                            | 1.124,3   | 1.443,0                     | 1.477,8   | - 353,5                            | 12,2                  | 168,1                 | - 155,9            | - 509,4                 |
| 12 maanden .....         | 1.230,7                            | 1.269,0   | 1.565,5                     | 1.603,8   | - 334,8                            | 14,5                  | 189,7                 | - 175,2            | - 510,0                 |
| 1984 Eerste maand .....  | 118,9                              | 122,3     | 154,2                       | 157,6     | - 35,3                             | 1,0                   | 20,2                  | - 19,2             | - 54,5                  |
| Eerste 2 maanden ..      | 203,0                              | 210,2     | 316,3                       | 323,5     | - 113,3                            | 2,1                   | 33,9                  | - 31,8             | - 145,1                 |
| Eerste 3 maanden ..      | 305,3                              | 316,3     | 479,5                       | 490,5     | - 174,2                            | 3,1                   | 51,7                  | - 48,6             | - 222,8                 |
| Eerste 4 maanden ..      | 444,1                              | 458,8     | 638,7                       | 653,4     | - 194,6                            | 4,0                   | 68,8                  | - 64,8             | - 259,4                 |
| Eerste 5 maanden ..      | 529,5                              | 547,8     | 769,4                       | 787,7     | - 239,9                            | 5,0                   | 93,6                  | - 88,6             | - 328,5                 |
| Eerste 6 maanden ..      | 638,5                              | 660,6     | 954,8                       | 976,9     | - 316,3                            | 6,6                   | 109,6                 | - 103,0            | - 419,3                 |
| Eerste 7 maanden ..      | 794,2                              | 819,9     | 1.116,2                     | 1.141,9   | - 322,0                            | 7,8                   | 125,4                 | - 117,6            | - 439,6                 |
| Eerste 8 maanden ..      | 893,4                              | 922,7     | 1.222,5                     | 1.251,8   | - 329,1                            | 9,1                   | 146,0                 | - 136,9            | - 466,0                 |

<sup>1</sup> De statistieken betreffende de staatsschuld zijn opgenomen onder hoofdstuk XVI.

<sup>2</sup> Werkelijke ontvangsten en uitgaven gedurende iedere periode, ongeacht het begrotingsjaar waarop zij betrekking hebben, excl. de interne overschrijvingen.

<sup>3</sup> De cijfers van kolom (1) omvatten sommige ontvangsten die, buiten de begroting, rechtstreeks worden aangewend voor specifieke uitgaven van een zelfde bedrag die begrepen zijn in de cijfers van kolom (3). Deze kolommen omvatten noch de

douanerechten, noch het deel van de belasting over de toegevoegde waarde, die als eigen middelen worden afgedragen aan de Europese Gemeenschappen. Ze zijn daarentegen wel opgenomen in de kolommen (2) en (4).

<sup>4</sup> De buitengewone of kapitaaluitgaven gepubliceerd door het Ministerie van Financiën omvatten de investeringsuitgaven van het Wegenfonds.

## XI - 2. — KASRESULTAAT VAN DE SCHATKIST EN FINANCIERING ERVAN

(Miljarden franken)

Bron : Ministerie van Financiën.

| Periode                     | Totaal begrotings-saldo <sup>1</sup> | Gelden van derden en thesaurie-verrichtingen | Aflossingen van de schuld <sup>2</sup> | Kasresultaat | Speciale beleggingen <sup>3</sup> | Te financieren totaal | Financiering          |        |                                   |   |  |   |        |                                     |                |        |
|-----------------------------|--------------------------------------|--|--|--------------|-----------------------------------|-----------------------|-----------------------|--------|-----------------------------------|---|--|---|--------|-------------------------------------|----------------|--------|
|                             |                                      |  |  |              |                                   |                       | (4) = (1) + (2) + (3) | (5)    | (6) = (4) + (5) of - [(7) + (13)] | Netto-opbrengst van geconsolideerde leningen <sup>4</sup> | Veranderingen van de vlottende schuld <sup>5</sup> |   |        |                                     |                | Totaal |
|                             |                                      |  |  |              |                                   |                       |                       |        |                                   |   | Opneming op de marge bij de N.B.B.                 | Portefeuille van de financiële instellingen |        | Postcheque-rekeningen particulieren | Vreemde munten |        |
| (1)                         | (2)                                  | (3)  | (4)                                    | (5)          | (6)                               | (7)                   | (8)                   | (9)    |                                   | (10)  | (11)   | (12)  | (13)   |                                     |                |        |
| 1976 .....                  | - 131,6                              | + 0,5  | - 47,5                                 | - 178,6      | 0,0                               | - 178,6               | + 126,7               | + 16,4 | + 27,6                            |   | + 7,4  | 0,0   | + 0,5  | + 51,9                              |                |        |
| 1977 .....                  | - 161,7                              | - 1,5  | - 48,6                                 | - 211,8      | 0,0                               | - 211,8               | + 178,6               | + 16,4 | + 26,1                            |   | + 3,1  | 0,0   | - 12,4 | + 33,2                              |                |        |
|                             |                                      |  |  |              |                                   |                       |                       |        | Rentenfonds                       | Andere <sup>7</sup>                                       |  |   |        |                                     |                |        |
| 1978 .....                  | - 178,7                              | + 1,8  | - 56,9                                 | - 233,8      | 0,0                               | - 233,8               | + 194,0               | 0,0    | - 7,5                             | + 29,2  | + 3,8  | + 12,2                                      | + 2,1  | + 39,8                              |                |        |
| 1979 .....                  | - 204,8                              | - 0,7  | - 79,3                                 | - 284,8      | 0,0                               | - 284,8               | + 209,0               | 0,0    | + 36,5                            | + 8,9   | - 2,7  | + 32,3                                      | + 0,8  | + 75,8                              |                |        |
| 1980 .....                  | - 292,0                              | + 1,0  | - 80,4                                 | - 371,4      | 0,0                               | - 371,4               | + 212,0               | 0,0    | + 24,7                            | + 106,9   | + 3,5  | + 24,6                                      | - 0,3  | + 159,4                             |                |        |
| 1981 .....                  | - 435,0                              | - 2,1  | - 89,6                                 | - 526,7      | 0,0                               | - 526,7               | + 177,2               | 0,0    | + 74,8                            | + 134,8   | + 3,0  | + 135,6                                     | + 1,3  | + 349,5                             |                |        |
| 1982 Eerste 6 maanden ..... | - 359,1                              | + 11,2                                       | - 49,7                                 | - 397,6      | 0,0                               | - 397,6               | + 134,4               | 0,0    | + 23,1                            | + 112,1   | + 8,4  | + 120,2                                     | - 0,6  | + 263,2                             |                |        |
| Eerste 9 maanden .....      | - 487,5                              | + 3,0  | - 82,3                                 | - 566,8      | 0,0                               | - 566,8               | + 193,0               | 0,0    | + 24,6                            | + 248,0   | + 9,7  | + 92,4                                      | - 0,9  | + 373,8                             |                |        |
| 12 maanden .....            | - 486,8                              | - 8,8  | - 110,1                                | - 605,7      | 0,0                               | - 605,7               | + 277,4               | 0,0    | + 40,5                            | + 183,6   | - 1,0  | + 104,3                                     | + 0,9  | + 328,3                             |                |        |
| 1983 Eerste 3 maanden ..... | - 228,5                              | + 5,9  | - 29,6                                 | - 252,2      | 0,0                               | - 252,2               | + 131,5               | 0,0    | + 13,7                            | + 22,6  | + 4,4  | + 80,4                                      | - 0,4  | + 120,7                             |                |        |
| Eerste 6 maanden .....      | - 396,7                              | - 3,8  | - 52,1                                 | - 452,6      | 0,0                               | - 452,6               | + 237,3               | 0,0    | - 26,6                            | + 160,6   | + 5,3  | + 77,0                                      | - 1,0  | + 215,3                             |                |        |
| Eerste 8 maanden .....      | - 435,2                              | + 9,7  | - 66,9                                 | - 492,4      | 0,0                               | - 492,4               | + 244,7               | 0,0    | - 16,5                            | + 195,1   | + 0,6  | + 69,9                                      | - 1,4  | + 247,7                             |                |        |
| Eerste 9 maanden .....      | - 487,0                              | + 3,9  | - 75,2                                 | - 558,3      | 0,0                               | - 558,3               | + 319,9               | 0,0    | + 3,7                             | + 155,3   | + 14,1   | + 66,7                                      | - 1,4  | + 238,4                             |                |        |
| Eerste 10 maanden .....     | - 476,2                              | + 2,5  | - 83,1                                 | - 556,8      | 0,0                               | - 556,8               | + 324,4               | 0,0    | - 5,7                             | + 174,4   | + 3,4  | + 62,1                                      | - 1,8  | + 232,4                             |                |        |
| Eerste 11 maanden .....     | - 509,4                              | + 4,6  | - 90,8                                 | - 595,6      | 0,0                               | - 595,6               | + 335,1               | 0,0    | + 16,6                            | + 179,7   | - 3,3  | + 67,5                                      | 0,0    | + 260,5                             |                |        |
| 12 maanden .....            | - 510,0                              | + 4,8  | - 96,0                                 | - 601,2      | 0,0                               | - 601,2               | + 409,3               | 0,0    | - 4,0                             | + 122,8   | - 2,7  | + 75,7                                      | + 0,1  | + 191,9                             |                |        |
| 1984 Eerste maand .....     | - 54,5                               | - 1,4  | - 10,3                                 | - 66,2       | 0,0                               | - 66,2                | + 26,9                | 0,0    | - 12,5                            | + 57,0  | + 14,0   | - 19,2                                      | 0,0    | + 39,3                              |                |        |
| Eerste 2 maanden .....      | - 145,1                              | + 4,8  | - 17,2                                 | - 157,5      | 0,0                               | - 157,5               | + 95,1                | 0,0    | + 21,5                            | + 47,5  | + 2,1  | - 8,2                                       | - 0,5  | + 62,4                              |                |        |
| Eerste 3 maanden .....      | - 222,8                              | + 7,9  | - 23,5                                 | - 238,4      | 0,0                               | - 238,4               | + 107,1               | 0,0    | + 25,5                            | + 97,6  | - 2,2  | + 10,7                                      | - 0,3  | + 131,3                             |                |        |
| Eerste 4 maanden .....      | - 259,4                              | 0,0  | - 31,0                                 | - 290,4      | 0,0                               | - 290,4               | + 160,0               | 0,0    | + 43,3                            | + 38,4  | + 15,7   | + 33,0                                      | 0,0    | + 130,4                             |                |        |
| Eerste 5 maanden .....      | - 328,5                              | + 6,0  | - 39,7                                 | - 362,2      | 0,0                               | - 362,2               | + 166,3               | 0,0    | + 43,0                            | + 98,1  | + 12,2   | + 42,8                                      | - 0,2  | + 195,9                             |                |        |
| Eerste 6 maanden .....      | - 419,3                              | + 9,9  | - 48,5                                 | - 457,9      | 0,0                               | - 457,9               | + 243,2               | 0,0    | + 44,3                            | + 133,8   | + 8,3  | + 28,5                                      | - 0,2  | + 214,7                             |                |        |
| Eerste 7 maanden .....      | - 439,6                              | + 2,6  | - 56,5                                 | - 493,5      | 0,0                               | - 493,5               | + 259,8               | 0,0    | + 36,1                            | + 178,3   | + 7,5  | + 10,1                                      | + 1,7  | + 233,7                             |                |        |
| Eerste 8 maanden .....      | - 466,0                              | + 3,0  | - 65,6                                 | - 528,6      | 0,0                               | - 528,6               | + 266,8               | 0,0    | + 56,5                            | + 184,5   | + 9,8  | + 9,4                                       | + 1,6  | + 261,8                             |                |        |

<sup>1</sup> Cf. tabel XI-1.

<sup>2</sup> Contractuele aflossingen (d.w.z. via uitloting of door terugkoop ter beurze gedurende de looptijd van de lening) ten laste van de Schatkist en van het Wegenfonds.

<sup>3</sup> Vermeerdering (-) of vermindering (+) van de voorlopige beleggingen van de Schatkist in handelspapier en van haar tegoeden in rekening-courant.

<sup>4</sup> Nominiaal bedrag van de uitgegeven leningen *min* de uitgiftekosten en -premies met betrekking tot die leningen en *min* de aflossingen op een tussentijdse vervaldag of op de uiteindelijke vervaldag van eerder uitgegeven leningen.

<sup>5</sup> Schuld op middellange en korte termijn, met uitzondering van de veranderingen in de portefeuille schatkistcertificaten van het I.M.F., die geen weerslag hebben op het volume van de voor de financiering beschikbare middelen.

<sup>6</sup> Omvat onder andere de veranderingen in de portefeuilles schatkistcertificaten van de niet-financiële instellingen van de overheidssector en, tot 1977, die in de portefeuille certificaten van de tranche B van het Rentenfonds.

<sup>7</sup> Inclusief, vanaf mei 1983, de speciale lening van de Schatkist van 37 miljard.

### XI - 3. — NETTOFINANCIERINGSBEHOEFTE VAN DE SCHATKIST EN HUN DEKING

(Miljarden franken)

Bron : Ministerie van Financiën

| Periode                   | Totaal begrotings-saldo <sup>1</sup> | Saldo van de extra-budgettaire verrichtingen <sup>2</sup> | Nettofinancierings-behoefte van de Schatkist <sup>3,4</sup> | Dekking <sup>5</sup>   |                                      |         |  |   |  |         |
|---------------------------|--------------------------------------|---|---|--|--------------------------------------|---------|--|---|--|---------|
|                           |                                      |   |   | Veranderingen van het uitstaande bedrag in Belgische franken |                                      |         | Veranderingen van het directe en indirecte beroep op de N.B.B. |   |  |         |
|                           |                                      |   |   | van de geconsolideerde leningen                              | van de vlottende schuld <sup>6</sup> | Totaal  | Schatkist-certificaten in het bezit van de N.B.B. (marge)      | Schatkist-certificaten in het bezit van het Rentenfonds en gefinancierd door voorschotten van de N.B.B. | Schuld in buitenlandse valuta's <sup>7</sup> | Totaal  |
| (1)                       | (2)                                  | (3) = (1) + (2)   | (4)   | (5)  | (6) = (4) + (5)                      | (7)     | (8)  | (9)   | (10) = (7) + (8) + (9)                       |         |
| 1976 .....                | - 131,6                              | - 1,5   | - 133,1   | + 82,3   | + 34,9                               | + 117,2 | + 16,3   | + 0,7   | - 1,1  | + 15,9  |
| 1977 .....                | - 161,7                              | - 5,7   | - 167,4   | + 134,7  | + 17,6                               | + 152,3 | + 16,4   | - 0,8   | - 0,5  | + 15,1  |
| 1978 .....                | - 178,7                              | - 4,2   | - 182,9   | + 143,7  | + 14,4                               | + 158,1 | 0,0  | + 13,2  | + 11,6                                       | + 24,8  |
| 1979 .....                | - 204,8                              | - 7,0   | - 211,8   | + 126,1  | + 6,9                                | + 133,0 | 0,0  | + 36,5  | + 42,3                                       | + 78,8  |
| 1980 .....                | - 292,0                              | - 4,7   | - 296,7   | + 69,6   | + 110,1                              | + 179,7 | 0,0  | + 24,7  | + 92,3                                       | + 117,0 |
| 1981 .....                | - 435,0                              | - 19,6  | - 454,6   | + 26,6   | + 141,5                              | + 168,1 | 0,0  | + 72,4  | + 214,1                                      | + 286,5 |
| 1982 Eerste 6 maanden ... | - 359,1                              | + 5,3   | - 353,8   | + 58,6   | + 118,2                              | + 176,8 | 0,0  | + 24,8  | + 152,2                                      | + 177,0 |
| Eerste 9 maanden ...      | - 487,5                              | - 8,8   | - 496,3   | + 24,5   | + 266,4                              | + 290,9 | 0,0  | + 15,0  | + 190,4                                      | + 205,4 |
| 12 maanden .....          | - 486,8                              | - 22,0  | - 508,8   | + 65,0   | + 192,5                              | + 257,5 | 0,0  | + 31,5  | + 219,8                                      | + 251,3 |
| 1983 Eerste 3 maanden ... | - 228,5                              | - 9,5   | - 238,0   | + 108,0  | + 24,1                               | + 132,1 | 0,0  | + 16,2  | + 89,7                                       | + 105,9 |
| Eerste 6 maanden ...      | - 396,7                              | - 21,9  | - 418,6   | + 178,6  | + 157,7                              | + 336,3 | 0,0  | - 19,4  | + 101,7                                      | + 82,3  |
| Eerste 8 maanden ...      | - 435,2                              | - 8,7   | - 443,9   | + 157,9  | + 182,9                              | + 340,8 | 0,0  | - 5,2   | + 108,3                                      | + 103,1 |
| Eerste 9 maanden ...      | - 487,0                              | - 15,6  | - 502,6   | + 220,9  | + 156,7                              | + 377,6 | 0,0  | + 15,0  | + 110,0                                      | + 125,0 |
| Eerste 10 maanden ...     | - 476,2                              | - 17,9  | - 494,1   | + 213,9  | + 164,6                              | + 378,5 | 0,0  | + 5,6   | + 110,0                                      | + 115,6 |
| Eerste 11 maanden ...     | - 509,4                              | - 16,9  | - 526,3   | + 212,4  | + 165,1                              | + 377,5 | 0,0  | + 27,9  | + 120,9                                      | + 148,8 |
| 12 maanden .....          | - 510,0                              | - 14,4  | - 524,4   | + 274,4  | + 108,9                              | + 383,3 | 0,0  | + 7,3   | + 133,8                                      | + 141,1 |
| 1984 Eerste maand .....   | - 54,5                               | + 8,3   | - 46,2  | - 29,7   | + 71,0                               | + 41,3  | 0,0  | - 12,5  | + 17,4                                       | + 4,9   |
| Eerste 2 maanden ...      | - 145,1                              | + 0,7   | - 144,4   | + 18,3   | + 59,5                               | + 77,8  | 0,0  | + 11,0  | + 55,6                                       | + 66,6  |
| Eerste 3 maanden ...      | - 222,8                              | + 4,1   | - 218,7   | + 8,3  | + 110,4                              | + 118,7 | 0,0  | + 10,3  | + 89,7                                       | + 100,0 |
| Eerste 4 maanden ...      | - 259,4                              | - 5,5   | - 264,9   | + 45,7   | + 82,9                               | + 128,6 | 0,0  | + 14,5  | + 121,8                                      | + 136,3 |
| Eerste 5 maanden ...      | - 328,5                              | + 0,5   | - 328,0   | + 37,1   | + 144,5                              | + 181,6 | 0,0  | + 8,6   | + 137,8                                      | + 146,4 |
| Eerste 6 maanden ...      | - 419,3                              | + 0,8   | - 418,5   | + 92,8   | + 188,7                              | + 281,5 | 0,0  | - 2,6   | + 139,6                                      | + 137,0 |
| Eerste 7 maanden ...      | - 439,6                              | - 13,6  | - 453,2   | + 87,3   | + 221,4                              | + 308,7 | 0,0  | + 2,2   | + 142,3                                      | + 144,5 |
| Eerste 8 maanden ...      | - 466,0                              | - 14,3  | - 480,3   | + 79,7   | + 237,0                              | + 316,7 | 0,0  | + 15,5  | + 148,1                                      | + 163,6 |

<sup>1</sup> Cf. tabel XI-1.

<sup>2</sup> Het saldo van de extrabudgettaire verrichtingen omvat niet alleen de gelden van derden en de schatkistverrichtingen (kolom (2) van tabel XI-2), maar ook de uitgaven van parastatale instellingen, andere dan het Wegenfonds, gefinancierd door de uitgifte van indirecte leningen. Het wordt bovendien beïnvloed door uitgifte- en delgingsverschillen.

<sup>3</sup> Het verschil tussen deze kolom en kolom (4) « Kasresultaat » van het tabel XI-2 wordt verklaard door het feit dat, enerzijds, de netto financieringsbehoeften rekening houden met een aantal verrichtingen die niet in aanmerking zijn genomen voor de berekening van het « Kasresultaat » (genoemde verrichtingen werden opgesomd

in noot <sup>2</sup> en anderzijds, dat de nettofinancieringsbehoeften de contractuele aflossingen niet bevatten.

<sup>4</sup> Cf. tabel XVI-3b.

<sup>5</sup> Inclusief de veranderingen in de indirecte schuld.

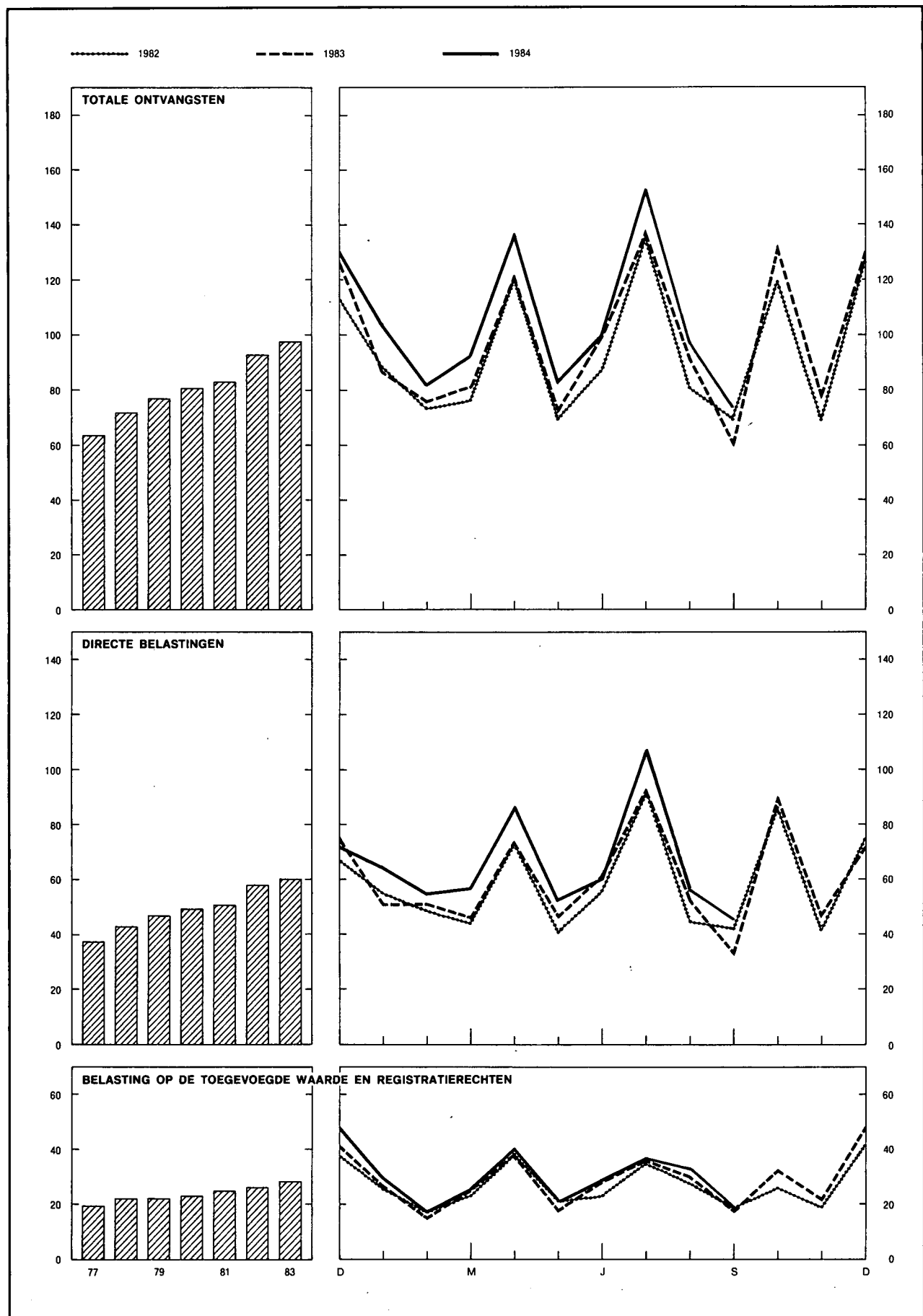
<sup>6</sup> Schuld op middellange en korte termijn met uitzondering van het directe en indirecte beroep op de N.B.B.

<sup>7</sup> Deze leningen, waarvan de opbrengst in buitenlandse valuta's door de Schatkist aan de N.B.B. tegen Belgische franken wordt afgestaan, worden eveneens beschouwd als een indirect beroep op de N.B.B.

# XI - 4. — BELASTINGONTVANGSTEN (per kalenderjaar)<sup>1</sup>

(Miljarden franken)

Maandgemiddelden of maanden



<sup>1</sup> Inclusief de douanerechten, en vanaf 1979, een deel van de belasting op de toegevoegde waarde, als eigen middelen, afgedragen aan de Europese Gemeenschappen

XI - 4. — BELASTINGONTVANGSTEN (per kalenderjaar)<sup>1</sup>

(Miljarden franken)

Bron : Ministerie van Financiën.

| Periode                            | Lopende ontvangsten <sup>3</sup>         |                                     |                                       |                          |         | Kapitaal-<br>ontvang-<br>sten <sup>4</sup> | Totaal<br>der<br>belasting-<br>ontvang-<br>sten | Lopende ontvangsten, inclusief die<br>welke worden afgedragen aan de<br>Europese Gemeenschappen |                           |                           | Totaal<br>van de<br>belasting-<br>ontvang-<br>sten, incl.<br>die welke<br>worden<br>afgedragen<br>aan de<br>Europese<br>Gemeen-<br>schappen |
|------------------------------------|--|-------------------------------------|---------------------------------------|--------------------------|---------|--|---|---|---------------------------|---------------------------|---|
|                                    | Directe<br>belas-<br>tingen <sup>2</sup> | waarvan :<br>vooruit-<br>betalingen | Douane-<br>rechten<br>en<br>accijnzen | B.T.W. en<br>registratie | Totaal  |  |   | Douane-<br>rechten<br>en<br>accijnzen   | B.T.W. en<br>registratie  | Totaal                    |   |
|                                    |  |                                     |                                       |                          |         |  |   |   |                           | (10) = (1)<br>+ (8) + (9) |   |
| (1)                                | (2)                                      | (3)                                 | (4)                                   | (5) = (1)<br>+ (3) + (4) | (6)     | (7) =<br>(5) + (6)                         | (8)   | (9)   | (10) = (1)<br>+ (8) + (9) | (11) =<br>(6) + (10)      |   |
| 1976 .....                         | 388,0                                    | 91,7                                | 68,7                                  | 215,2                    | 671,9   | 7,2  | 679,1   | 80,8  | 215,2                     | 684,0                     | 691,2   |
| 1977 .....                         | 448,2                                    | 104,0                               | 72,2                                  | 236,6                    | 757,0   | 7,9  | 764,9   | 84,7  | 236,6                     | 769,5                     | 777,4   |
| 1978 .....                         | 514,0                                    | 108,8                               | 73,4                                  | 264,9                    | 852,3   | 9,5  | 861,8   | 85,3  | 264,9                     | 864,2                     | 873,7   |
| 1979 .....                         | 563,9                                    | 129,6                               | 78,8                                  | 266,7                    | 909,4   | 11,7                                       | 921,1   | 92,6  | 280,7                     | 937,2                     | 948,9   |
| 1980 .....                         | 593,0                                    | 123,0                               | 81,2                                  | 279,9                    | 954,1   | 11,3                                       | 965,4   | 97,3  | 294,9                     | 985,2                     | 996,5   |
| 1981 .....                         | 609,4                                    | 114,8                               | 80,1                                  | 297,0                    | 986,5   | 12,2                                       | 998,7   | 97,0  | 315,7                     | 1.022,1                   | 1.034,3   |
| 1982 .....                         | 696,7                                    | 133,5                               | 92,7                                  | 314,9                    | 1.104,3 | 11,5                                       | 1.115,8   | 111,1   | 333,4                     | 1.141,2                   | 1.152,7   |
| 1983 .....                         | 720,0                                    | 143,4                               | 102,1                                 | 338,5                    | 1.160,6 | 11,6                                       | 1.172,2   | 121,7   | 357,2                     | 1.198,9                   | 1.210,5   |
| 1982 3 <sup>e</sup> kwartaal ..... | 178,1                                    | 37,8                                | 23,7                                  | 80,8                     | 282,6   | 2,9  | 285,5   | 28,3  | 85,3                      | 291,7                     | 294,6   |
| 4 <sup>e</sup> kwartaal .....      | 202,2                                    | 63,2                                | 23,6                                  | 86,5                     | 312,3   | 2,9  | 315,2   | 28,2  | 91,2                      | 321,6                     | 324,5   |
| 1983 1 <sup>e</sup> kwartaal ..... | 149,4                                    | 2,5                                 | 24,3                                  | 67,5                     | 241,2   | 2,9  | 244,1   | 26,0  | 72,0                      | 247,4                     | 250,3   |
| 2 <sup>e</sup> kwartaal .....      | 181,9                                    | 33,5                                | 25,5                                  | 84,6                     | 292,0   | 2,8  | 294,8   | 33,6  | 89,1                      | 304,6                     | 307,4   |
| 3 <sup>e</sup> kwartaal .....      | 179,2                                    | 38,5                                | 25,6                                  | 83,9                     | 288,7   | 2,7  | 291,4   | 30,2  | 88,5                      | 297,9                     | 300,6   |
| 4 <sup>e</sup> kwartaal .....      | 209,5                                    | 68,9                                | 26,7                                  | 102,5                    | 338,7   | 3,2  | 341,9   | 31,9  | 107,6                     | 349,0                     | 352,2   |
| 1984 1 <sup>e</sup> kwartaal ..... | 177,4                                    | 2,5                                 | 25,9                                  | 72,5                     | 275,8   | 2,9  | 278,7   | 31,2  | 78,2                      | 286,8                     | 289,7   |
| 2 <sup>e</sup> kwartaal .....      | 199,8                                    | 35,8                                | 26,4                                  | 91,0                     | 317,2   | 2,9  | 320,1   | 31,9  | 96,7                      | 328,4                     | 331,3   |
| 3 <sup>e</sup> kwartaal .....      | 208,6                                    | 40,0                                | 26,2                                  | 87,5                     | 322,3   | 3,1  | 325,4   | 31,3  | 93,2                      | 333,1                     | 336,2   |
| 1983 September .....               | 33,9                                     | 1,1                                 | 8,0                                   | 18,1                     | 60,0    | 0,9  | 60,9  | 9,6   | 19,7                      | 63,2                      | 64,1  |
| Oktober .....                      | 90,2                                     | 40,0                                | 8,8                                   | 32,5                     | 131,5   | 1,0  | 132,5   | 10,5  | 34,2                      | 134,9                     | 135,9   |
| November .....                     | 47,5                                     | 0,4                                 | 8,5                                   | 22,1                     | 78,1    | 1,1  | 79,2  | 10,2  | 23,8                      | 81,5                      | 82,6  |
| December .....                     | 71,8                                     | 28,5                                | 9,4                                   | 47,9                     | 129,1   | 1,1  | 130,2   | 11,2  | 49,6                      | 132,6                     | 133,7   |
| 1984 Januari .....                 | 65,1                                     | 1,8                                 | 8,2                                   | 29,7                     | 103,0   | 1,0  | 104,0   | 9,7   | 31,6                      | 106,4                     | 107,4   |
| Februari .....                     | 55,4                                     | 0,1                                 | 8,3                                   | 17,5                     | 81,2    | 1,0  | 82,2  | 10,1  | 19,4                      | 84,9                      | 85,9  |
| Maart .....                        | 56,9                                     | 0,6                                 | 9,4                                   | 25,3                     | 91,6    | 0,9  | 92,5  | 11,4  | 27,2                      | 95,5                      | 96,4  |
| April .....                        | 86,8                                     | 34,7                                | 8,9                                   | 40,4                     | 136,1   | 0,9  | 137,0   | 10,7  | 42,3                      | 139,8                     | 140,7   |
| Mei .....                          | 52,9                                     | 0,7                                 | 8,2                                   | 21,4                     | 82,5    | 1,0  | 83,5  | 10,0  | 23,3                      | 86,2                      | 87,2  |
| Juni .....                         | 60,1                                     | 1,8                                 | 9,3                                   | 29,2                     | 98,6    | 1,0  | 99,6  | 11,2  | 31,1                      | 102,4                     | 103,4   |
| Juli .....                         | 107,8                                    | 37,8                                | 8,2                                   | 36,8                     | 152,8   | 1,2  | 154,0   | 9,9   | 38,7                      | 156,4                     | 157,6   |
| Augustus .....                     | 55,3                                     | 0,4                                 | 9,2                                   | 31,9                     | 96,4    | 1,1  | 97,5  | 11,0  | 33,8                      | 100,1                     | 101,2   |
| September .....                    | 45,5                                     | 1,8                                 | 8,8                                   | 18,8                     | 73,1    | 0,8  | 73,9  | 10,4  | 20,7                      | 76,6                      | 77,4  |

<sup>1</sup> Exclusief de opcentiemen ten voordele van de provincies, gemeenten, agglomeraties en federaties van gemeenten.

<sup>2</sup> Inclusief de voorafbetalingen.

<sup>3</sup> Inclusief de belastingontvangsten die buiten de begroting om, rechtstreeks werden toegewezen. De douanerechten en, vanaf 1979, een deel van de belasting over de toegevoegde waarde, worden als eigen middelen afgedragen aan de Europese Gemeenschappen. Deze afgedragen ontvangsten zijn opgenomen in de bedragen van de kolommen (8) tot (11).

<sup>4</sup> Inclusief de successierechten overgedragen aan de gewesten.

## XI - 5. — INDELING VAN DE BELASTINGONTVANGSTEN<sup>1</sup>

(Miljarden franken)

Bron : Ministerie van Financiën.

|  | 1983        |          |         | 1983 : September |          |         | 1984 : September |          |         |
|--|-------------|----------|---------|------------------|----------|---------|------------------|----------|---------|
|  | Opbrengsten | Ramingen | Vershil | Opbrengsten      | Ramingen | Vershil | Opbrengsten      | Ramingen | Vershil |
| <b>A. Lopende ontvangsten<sup>2</sup> :</b>  |             |          |         |                  |          |         |                  |          |         |
| I. Directe belastingen .....   | 720,0       | .        |         | 33,9             | .        |         | 45,5             | .        |         |
| onroerende voorheffing .....   | 1,8         | .        |         | 0,3              | .        |         | 0,4              | .        |         |
| roerende voorheffing .....   | 84,2        | 89,2     | - 5,0   | 2,8              |          |         | 5,2              |          |         |
| voorafbetalingen .....   | 143,4       | 142,2    | + 1,2   | 1,1              |          |         | 1,8              |          |         |
| vennootschapbelast. (kohieren) .   | - 1,3       | 4,5      | - 5,8   | - 0,1            |          |         | - 0,2            |          |         |
| personenbelasting (kohieren) ...   | 26,6        | 15,7     | + 10,9  | 1,9              |          |         | 3,4              |          |         |
| bedrijfsvoorheffing .....  | 444,6       | 486,9    | - 42,3  | 26,6             |          |         | 33,7             |          |         |
| diversen .....   | 20,7        | .        |         | 1,3              |          |         | 1,2              |          |         |
| II. Douanerechten en accijnzen ...   | 102,1       | .        |         | 8,0              | .        |         | 8,8              | .        |         |
| III. B.T.W. en registratie .....   | 338,5       | .        |         | 18,1             | .        |         | 18,8             | .        |         |
| <b>B. Kapitaalontvangsten<sup>3</sup> .....</b>  | 11,6        | .        |         | 0,9              | .        |         | 0,8              | .        |         |
| Totaal <sup>2</sup> ...  | 1.172,2     | .        |         | 60,9             | .        |         | 73,9             | .        |         |
| <b>C. Totale ontvangsten, inclusief die welke worden afgedragen aan de Europese Gemeenschappen .....</b> | 1.210,5     | .        |         | 64,1             | .        |         | 77,4             | .        |         |

<sup>1</sup> Excl. de opcentiemen ten voordele van de provincies, gemeenten, agglomeraties en federaties van gemeenten.

<sup>2</sup> Inclusief de belastingontvangsten die buiten de begroting om rechtstreeks werden toegewezen; exclusief de ontvangsten die als eigen middelen worden afgedragen aan de Europese Gemeenschappen. Deze afgedragen ontvangsten zijn begrepen in de bedragen van de post C.

N.B. — Het Belgisch Staatsblad publiceert maandelijks volledige en omstandige gegevens over de belastingontvangsten.

<sup>3</sup> Inclusief de successierechten overgedragen aan de gewesten.

Bibliografische referenties : *Tijdschrift voor Documentatie* (Ministerie van Financiën). — *Statistisch Jaarboek van België*. — *Statistisch Tijdschrift van het N.I.S.* — *Belgisch Staatsblad*. — *Tijdschrift voor Documentatie en Voorlichting* : XLII<sup>e</sup> jaargang, deel I, n<sup>o</sup> 3, maart 1967 : « Hoofdstuk XI "Rijksfinanciën" van het statistische gedeelte - Wijziging van sommige gegevens ». — *Tijdschrift van de Nationale Bank van België*, XLVII<sup>e</sup> jaargang, deel II, n<sup>o</sup> 5, november 1972 : « De begroting 1973 in het licht van het verloop van de overheidsfinanciën van 1967 tot 1973 ». — XLIX<sup>e</sup> jaargang, deel I, n<sup>o</sup> 5, mei 1974, L<sup>e</sup> jaargang, deel I, n<sup>o</sup> 4, april 1975 en LV<sup>e</sup> jaargang, deel II, n<sup>o</sup> 7-8, juli-augustus 1980 : « Hoofdstuk XI "Rijksfinanciën" van het statistische gedeelte - Wijziging van sommige gegevens ».

## XII. — VORDERINGEN EN SCHULDEN IN DE BELGISCHE ECONOMIE

### XII - 1a. — UITSTAANDE VORDERINGEN EN SCHULDEN OP 31 DECEMBER 1980 (Miljarden franken)

| VORDERINGEN PER SECTOR EN PER SOORT   | Nationale niet-financiële sectoren |                    |                   |                                      |                     | Buitenland   | Financiële instellingen                 |             |  |  |                                   | Niet bepaalde sectoren en aanpassingen | Totaal van de schulden |
|---|------------------------------------|--------------------|-------------------|--------------------------------------|---------------------|--------------|---|-------------|--|--|-----------------------------------|--|------------------------|
|   | Privé-bedrijven en particulieren   | Overheidsbedrijven | Staat (Schatkist) | Niet elders vermelde overheidssector | Sociale verzekering |              | Overwegend geld-scheppende instellingen | Rentenfonds | Spaarkassen, hypotheek- en kapitalisatiemaatschappijen | Kredietinstellingen van de overheidssector | Overige instellingen <sup>1</sup> |  |                        |
| <b>SCHULDEN PER SECTOR EN PER SOORT</b>   |                                    |                    |                   |                                      |                     |              |   |             |  |  |                                   |  |                        |
| <b>Nationale niet-financiële sectoren</b>   |                                    |                    |                   |                                      |                     |              |   |             |  |  |                                   |  |                        |
| <i>Privé-bedrijven en particulieren</i>   |                                    |                    |                   |                                      |                     |              |   |             |  |  |                                   |  |                        |
| Accepten, handelspapier en promessen .....  |                                    | 1,5                | —                 | .                                    | .                   | 1,1          | 218,6                                   | —           | 37,1   | 16,0                                       | 0,1                               | 1,5                                    | 275,9                  |
| Verplichtingen in rekening-courant of voorschotrekening .....                             | 21,1                               |                    |                   |                                      |                     |              | 701,6                                   | —           | 12,5   | 9,1  |                                   | 0,0                                    | 744,3                  |
| Obligaties .....  | 79,2                               | 0,0                | 0,0               | 0,0                                  | 0,2                 | 9,1          | 12,3                                    | —           | 27,2   | 0,0  | 46,0                              | 0,0                                    | 174,0                  |
| Andere leningen voor meer dan een jaar .....  |                                    | 0,4                |                   | 0,0                                  | 2,5                 |              | 0,0                                     | —           | 591,5  | 621,0                                      | 146,3                             | 0,0                                    | 1.361,7                |
| Diversen .....  | 0,0                                | 15,3               | 44,4              |                                      | 122,5               |              | 0,0                                     | —           | 1,5  | 0,2  | 4,8                               | 0,0                                    | 188,7                  |
| (Aandelen en deelnemingen) .....  | (657,6)                            | (7,7)              | (11,7)            | (.)                                  | (0,2)               | (0,0)        | (2,7)                                   | (—)         | (3,3)  | (0,0)                                      | (13,4)                            | (0,0)                                  | (696,6)                |
| <b>Totaal ...</b>   | <b>100,3</b>                       | <b>17,2</b>        | <b>44,4</b>       | <b>0,0</b>                           | <b>125,2</b>        | <b>10,2</b>  | <b>932,5</b>                            | <b>—</b>    | <b>669,8</b>   | <b>646,3</b>                               | <b>197,2</b>                      | <b>1,5</b>                             | <b>2.744,6</b>         |
| <i>Overheidsbedrijven</i>   |                                    |                    |                   |                                      |                     |              |   |             |  |  |                                   |  |                        |
| Accepten, handelspapier en promessen .....  | 0,0                                |                    | —                 | 0,0                                  | 0,0                 | 0,0          | 5,2                                     | —           | 0,6  | 0,9  |                                   | 0,0                                    | 6,7                    |
| Verplichtingen in rekening-courant of voorschotrekening .....                             | 0,5                                |                    | 0,0               |                                      | 0,0                 | 0,8          | 5,7                                     | —           | 0,9  | 9,3  | 0,0                               | 0,0                                    | 17,2                   |
| Certificaten voor ten hoogste een jaar .....  | —                                  | 0,0                | —                 | 0,0                                  | 0,0                 | 0,0          | 9,0                                     | —           | 0,0  | 0,0  | 0,0                               | —                                      | 9,0                    |
| Obligaties verkrijgbaar door elke belegger .....  | 38,8                               | 2,1                | 0,0               | 0,3                                  | 0,1                 | 0,1          | 15,4                                    | 2,2         | 18,6   | 2,0  | 8,4                               | 0,0                                    | 88,0                   |
| Obligaties niet verkrijgbaar door elke belegger .....                                     | —                                  | 0,1                | 0,0               | 0,1                                  | 0,0                 | 13,5         | 26,4                                    | 0,0         | 8,7  | 23,8                                       | 7,0                               | 1,0                                    | 80,6                   |
| Andere leningen voor meer dan een jaar .....  | 0,2                                | 0,0                |                   | 0,0                                  |                     | 10,8         | 5,8                                     | —           | 0,9  | 71,9                                       | 0,2                               | 0,0                                    | 89,8                   |
| Diversen .....  | 21,3                               | 1,0                | 18,1              | 0,8                                  | 0,7                 | 4,1          | 0,0                                     | —           | 0,0  | 0,0  | 0,0                               | 17,3                                   | 63,3                   |
| (Aandelen en deelnemingen) .....  | (0,7)                              | (.)                | (36,7)            | (23,0)                               | (0,0)               | (.)          | (0,3)                                   | (—)         | (0,7)  | (1,0)                                      | (0,3)                             | (0,7)                                  | (63,4)                 |
| <b>Totaal ...</b>   | <b>60,8</b>                        | <b>3,2</b>         | <b>18,1</b>       | <b>1,2</b>                           | <b>0,8</b>          | <b>29,3</b>  | <b>67,5</b>                             | <b>2,2</b>  | <b>29,7</b>  | <b>107,9</b>                               | <b>15,6</b>                       | <b>18,3</b>                            | <b>354,6</b>           |
| <i>Staat (Schatkist)</i>  |                                    |                    |                   |                                      |                     |              |   |             |  |  |                                   |  |                        |
| Gelden van derden .....   | 8,4                                | 0,0                | —                 | 3,9                                  | 0,0                 | 5,0          | 86,0                                    | 0,0         | 0,0  | 0,0  | 0,0                               | 54,7                                   | 158,0                  |
| Certificaten voor ten hoogste een jaar .....  | —                                  | 0,4                | —                 | 3,3                                  | 0,7                 | 134,2        | 172,9                                   | 77,1        | 31,0   | 40,6                                       | 0,0                               | — 0,3                                  | 459,9                  |
| Obligaties verkrijgbaar door elke belegger .....  | 461,2                              | 9,2                | —                 | 7,4                                  | 11,3                | 12,5         | 373,4                                   | 20,0        | 184,7  | 62,9                                       | 119,8                             | 0,0                                    | 1.262,4                |
| Obligaties niet verkrijgbaar door elke belegger .....                                     | —                                  | 0,2                | —                 | 0,0                                  | 0,0                 | 51,5         | 85,6                                    | 0,0         | 10,5   | 0,2  | 1,4                               | 0,0                                    | 149,4                  |
| Diversen .....  |                                    | 13,2               | —                 |                                      | 15,1                | 0,7          | 3,4                                     | 0,0         | 15,6   | 3,9  | 1,9                               | 0,0                                    | 53,8                   |
| <b>Totaal ...</b>   | <b>469,6</b>                       | <b>23,0</b>        | <b>—</b>          | <b>14,6</b>                          | <b>27,1</b>         | <b>203,9</b> | <b>721,3</b>                            | <b>97,1</b> | <b>241,8</b>   | <b>107,6</b>                               | <b>123,1</b>                      | <b>54,4</b>                            | <b>2.083,5</b>         |
| <i>Niet elders vermelde overheidssector (o.m. lagere overheid)</i>                        |                                    |                    |                   |                                      |                     |              |   |             |  |  |                                   |  |                        |
| Geld op zeer korte termijn (Belgische franken) .....                                      | —                                  | —                  | —                 | 0,0                                  | —                   | 0,0          | 0,0                                     | 0,0         | 0,0  | 0,0  | —                                 | 0,0                                    | 0,0                    |
| Accepten, handelspapier en promessen .....  | —                                  | —                  | —                 | —                                    | —                   | —            | 0,2                                     | —           | —  | —  | —                                 | —                                      | 0,2                    |
| Verplichtingen in rekening-courant of voorschotrekening .....                             | —                                  | —                  | —                 | —                                    | —                   | —            | 53,2                                    | —           | 0,0  | 20,6                                       | 0,0                               | 0,0                                    | 73,8                   |
| Obligaties verkrijgbaar door elke belegger .....  | 87,4                               | 0,1                | 0,0               | 0,7                                  | 0,6                 | 0,1          | 45,3                                    | 5,3         | 29,4   | 10,9                                       | 17,5                              | 0,0                                    | 197,3                  |
| Obligaties niet verkrijgbaar door elke belegger .....                                     | —                                  | 0,0                | 0,0               | 0,0                                  | 0,0                 | 0,7          | 14,9                                    | 0,0         | 17,1   | 17,2                                       | 2,2                               | 0,4                                    | 52,5                   |
| Andere leningen voor meer dan een jaar .....  |                                    | 10,3               |                   |                                      |                     |              | 0,0                                     | —           | 48,3   | 303,1                                      | 0,0                               | 0,0                                    | 361,7                  |
| Diversen .....  | 7,5                                | 1,4                | 23,4              |                                      | 0,0                 |              | 0,0                                     | —           | 0,0  | 1,1  | 0,0                               | 0,0                                    | 33,4                   |
| <b>Totaal ...</b>   | <b>94,9</b>                        | <b>11,8</b>        | <b>23,4</b>       | <b>0,7</b>                           | <b>0,6</b>          | <b>0,8</b>   | <b>113,6</b>                            | <b>5,3</b>  | <b>94,8</b>  | <b>352,9</b>                               | <b>19,7</b>                       | <b>0,4</b>                             | <b>718,9</b>           |
| <i>Sociale verzekering</i>  |                                    |                    |                   |                                      |                     |              |   |             |  |  |                                   |  |                        |
| Accepten, handelspapier en promessen .....  | —                                  | —                  | —                 | —                                    | —                   | —            | 0,0                                     | —           | —  | —  | —                                 | —                                      | 0,0                    |
| Verplichtingen in rekening-courant of voorschotrekening .....                             | —                                  | —                  | —                 | —                                    | —                   | —            | 6,5                                     | —           | 0,9  | —  | —                                 | —                                      | 7,4                    |
| Certificaten voor ten hoogste een jaar .....  | —                                  | 0,0                | 0,0               | 0,0                                  | 0,0                 | 0,0          | 0,0                                     | 0,0         | 0,0  | 0,0  | 0,0                               | 0,0                                    | 0,0                    |
| Obligaties verkrijgbaar door elke belegger .....  | 0,0                                | 0,0                | 0,0               | 0,0                                  | 0,0                 | 0,0          | 0,0                                     | 0,0         | 0,0  | 0,0  | 0,0                               | 0,0                                    | 0,0                    |
| Obligaties niet verkrijgbaar door elke belegger .....                                     | 1,3                                | 0,0                | 0,0               | 0,0                                  | 0,2                 | 0,0          | 15,8                                    | 0,0         | 7,8  | 0,0  | 3,9                               | 0,0                                    | 29,0                   |
| Reserves van de sociale verzekering .....   | 14,3                               | —                  | —                 | —                                    | —                   | 14,5         | —                                       | —           | —  | —  | —                                 | —                                      | 28,8                   |
| Diversen .....  | 87,4                               | 0,0                | 9,0               | 2,0                                  | 0,0                 | 0,1          | 6,5                                     | —           | 2,5  | 0,0  | 5,6                               | 4,0                                    | 117,1                  |
| <b>Totaal ...</b>   | <b>103,0</b>                       | <b>0,0</b>         | <b>9,0</b>        | <b>2,0</b>                           | <b>0,2</b>          | <b>14,6</b>  | <b>28,8</b>                             | <b>0,0</b>  | <b>11,2</b>  | <b>0,0</b>                                 | <b>9,5</b>                        | <b>4,0</b>                             | <b>182,3</b>           |
| <b>Buitenland</b>   |                                    |                    |                   |                                      |                     |              |   |             |  |  |                                   |  |                        |
| Geld op zeer korte termijn (Belgische franken) .....                                      | —                                  | —                  | —                 | 0,0                                  | —                   | —            | 1,3                                     | 0,0         | 0,0  | 0,0  | —                                 | 0,0                                    | 1,3                    |
| Accepten, handelspapier en promessen .....  |                                    | 0,3                |                   |                                      |                     | 5,5          | 97,4                                    | —           | 14,7   | 25,8                                       |                                   | 2,9                                    | 146,6                  |
| Verplichtingen in rekening-courant of voorschotrekening .....                             |                                    |                    | 0,0               |                                      |                     |              | 372,7                                   | —           | 0,2  | 0,0  |                                   | 0,0                                    | 372,9                  |
| Overige verplicht. v/t hoogste een jaar t.o.v. de overw. geldschep. instell. <sup>2</sup> |                                    |                    |                   |                                      |                     |              | 1.702,4                                 | —           | —  | —  | —                                 | —                                      | 1.702,4                |
| Obligaties .....  | 24,3                               | 0,0                | 0,0               | 0,4                                  | 0,0                 | —            | 46,2                                    | 0,0         | 1,8  | 0,1  | 4,5                               | 0,0                                    | 77,3                   |
| Verpl. van de internat. kredietinstell. uit hoofde van de inschr. van België              | —                                  | —                  | 56,4              | —                                    | —                   | —            | 18,1                                    | —           | —  | —  | —                                 | —                                      | 74,5                   |
| Diversen .....  |                                    | 8,1                | 17,9              |                                      | 2,8                 |              | 16,8                                    | —           | 13,0   | 0,1  | 0,0                               | 0,0                                    | 58,7                   |
| (Aandelen en deelnemingen) .....  |                                    | (0,3)              | (1,7)             |                                      |                     | (—)          | (15,4)                                  | (—)         | (0,4)  | (—)  | (4,7)                             | (0,0)                                  | (22,5)                 |
| <b>Totaal ...</b>   | <b>24,3</b>                        | <b>8,4</b>         | <b>74,3</b>       | <b>0,4</b>                           | <b>2,8</b>          | <b>5,5</b>   | <b>2.254,9</b>                          | <b>0,0</b>  | <b>29,7</b>  | <b>26,0</b>                                | <b>4,5</b>                        | <b>2,9</b>                             | <b>2.433,7</b>         |



| Financiële instellingen   |                |             |              |              |              |                |                |              |                |                |              |              |                 |
|---|----------------|-------------|--------------|--------------|--------------|----------------|----------------|--------------|----------------|----------------|--------------|--------------|-----------------|
| <i>Overwegend geldscheppende instellingen</i>                             |                |             |              |              |              |                |                |              |                |                |              |              |                 |
| Geld  | 730,5          | 7,7         | 1,9          | 39,2         | 5,0          | —              | —              | 0,0          | 15,6           | 2,0            | 4,8          | 0,0          | 806,7           |
| Geld op zeer korte termijn (Belgische franken)                            | —              | —           | —            | 0,0          | —            | 7,8            | 8,6            | 0,0          | 1,2            | 0,0            | —            | 0,0          | 17,6            |
| Andere brutoverplichtingen tegenover het buitenland                       | —              | —           | —            | —            | —            | 2.298,9        | —              | —            | —              | 0,0            | —            | —            | 2.298,9         |
| Andere deposito's in buitenlandse valuta's voor ten hoogste een jaar      | 54,1           | —           | —            | —            | —            | —              | —              | —            | —              | —              | —            | 0,0          | 54,1            |
| Andere deposito's op gewone boekjes                                       | 363,0          | —           | —            | —            | —            | —              | —              | —            | —              | —              | —            | —            | 363,0           |
| Andere deposito's voor ten hoogste een jaar                               | 311,1          | 0,0         | —            | 0,0          | 4,3          | —              | —              | —            | 9,8            | 3,4            | 0,0          | 0,0          | 328,6           |
| Verplichtingen niet elders vermeld  | 24,1           | —           | 0,0          | —            | —            | —              | 256,7          | 0,0          | 0,0            | 0,0            | —            | 0,0          | 256,7           |
| Deposito's voor meer dan een jaar   | —              | —           | —            | —            | 0,0          | —              | 0,5            | —            | 1,2            | —              | 0,0          | 0,0          | 25,8            |
| Kasbons en obligaties, voor meer dan een jaar                             | 198,8          | —           | —            | 0,0          | —            | —              | 0,3            | —            | 1,1            | 0,0            | 1,1          | 0,0          | 201,3           |
| Diversen  | 0,3            | —           | 0,4          | 0,0          | 0,0          | —              | 0,0            | 0,0          | 12,0           | 0,0            | 0,0          | 352,8        | 365,5           |
| (Aandelen en deelnemingen)  | (42,9)         | (.)         | (0,2)        | (.)          | (.)          | (.)            | (3,5)          | (0,0)        | (1,0)          | (.)            | (0,7)        | (.)          | (48,3)          |
| <b>Totaal</b>   | <b>1.681,9</b> | <b>7,7</b>  | <b>2,3</b>   | <b>39,2</b>  | <b>9,3</b>   | <b>2.306,7</b> | <b>266,1</b>   | <b>0,0</b>   | <b>40,9</b>    | <b>5,4</b>     | <b>5,9</b>   | <b>352,8</b> | <b>4.718,2</b>  |
| <i>Rentenfondsen</i>  |                |             |              |              |              |                |                |              |                |                |              |              |                 |
| Geld op zeer korte termijn (Belgische franken)                            | —              | —           | —            | 0,0          | —            | 0,0            | 0,0            | —            | 0,0            | 0,0            | —            | 0,0          | 0,0             |
| Verplichtingen in rekening-courant of voorschotrekening                   | —              | —           | —            | —            | —            | —              | 87,0           | —            | 0,0            | 0,0            | —            | —            | 87,0            |
| Certificaten voor ten hoogste een jaar                                    | —              | —           | —            | 0,1          | —            | 7,2            | 2,4            | —            | 6,1            | 2,5            | —            | —            | 18,3            |
| Diversen  | —              | —           | 2,8          | —            | —            | —              | 0,0            | —            | 0,0            | 0,0            | —            | 0,6          | 3,4             |
| <b>Totaal</b>   | <b>—</b>       | <b>—</b>    | <b>2,8</b>   | <b>0,1</b>   | <b>—</b>     | <b>7,2</b>     | <b>89,4</b>    | <b>—</b>     | <b>6,1</b>     | <b>2,5</b>     | <b>—</b>     | <b>0,6</b>   | <b>108,7</b>    |
| <i>Spaarkassen, hypotheek- en kapitalisatiemaatschappijen</i>             |                |             |              |              |              |                |                |              |                |                |              |              |                 |
| Geld  | 53,7           | 0,3         | 0,0          | 0,5          | 5,9          | 0,3            | 0,0            | —            | 0,0            | 1,6            | 3,8          | 0,0          | 66,1            |
| Geld op zeer korte termijn (Belgische franken)                            | —              | —           | —            | —            | —            | —              | 0,1            | 0,0          | 0,0            | 0,0            | —            | 0,0          | 0,1             |
| Accepten, handelspapier en promessen                                      | —              | —           | —            | —            | —            | —              | 0,0            | —            | 0,0            | 0,0            | —            | 0,0          | 0,0             |
| Verplichtingen in rekening-courant of voorschotrekening                   | —              | —           | —            | —            | —            | —              | 11,8           | —            | 0,0            | 0,0            | 0,0          | 0,0          | 11,8            |
| Deposito's op gewone boekjes  | 580,5          | —           | —            | —            | —            | —              | —              | —            | —              | —              | —            | —            | 580,5           |
| Andere deposito's voor ten hoogste een jaar                               | 54,7           | 1,9         | 0,4          | 1,6          | 7,6          | 9,2            | 0,0            | —            | 1,2            | 0,4            | 13,3         | 0,0          | 90,3            |
| Deposito's voor meer dan een jaar   | 75,5           | 0,0         | —            | 0,0          | 0,0          | 0,3            | —              | —            | —              | —              | —            | —            | 75,8            |
| Kasbons voor ten hoogste een jaar   | 28,1           | 0,0         | —            | 0,0          | 0,0          | —              | 0,0            | —            | 0,0            | 0,0            | 0,0          | 0,0          | 28,1            |
| Kasbons en obligaties, voor meer dan een jaar                             | 290,4          | 0,0         | —            | 0,0          | 0,0          | —              | 5,2            | —            | 0,8            | 0,5            | 0,5          | 0,0          | 297,4           |
| Wiskundige reserves   | 1,1            | —           | —            | —            | —            | —              | —              | —            | —              | —              | —            | —            | 1,1             |
| Diversen  | 33,1           | 0,0         | 0,5          | 21,1         | 0,0          | 19,7           | 7,6            | 0,0          | 0,0            | 0,0            | 0,0          | 31,8         | 113,8           |
| (Aandelen en deelnemingen)  | (3,8)          | (.)         | (.)          | (.)          | (.)          | (.)            | (.)            | (—)          | (2,2)          | (.)            | (1,1)        | (.)          | (7,1)           |
| <b>Totaal</b>   | <b>1.117,1</b> | <b>2,2</b>  | <b>0,9</b>   | <b>23,2</b>  | <b>13,5</b>  | <b>29,5</b>    | <b>24,7</b>    | <b>0,0</b>   | <b>2,0</b>     | <b>2,5</b>     | <b>17,6</b>  | <b>31,8</b>  | <b>1.265,0</b>  |
| <i>Kredietinstellingen van de overheidssector</i>                         |                |             |              |              |              |                |                |              |                |                |              |              |                 |
| Geld  | 10,2           | 0,0         | —            | 0,2          | 0,1          | —              | 0,1            | —            | 0,0            | 0,0            | 0,4          | 0,0          | 11,0            |
| Geld op zeer korte termijn (Belgische franken)                            | 0,1            | —           | —            | 0,0          | —            | 1,6            | 0,3            | 0,0          | 1,2            | 1,4            | —            | 0,0          | 4,6             |
| Verplichtingen in rekening-courant of voorschotrekening                   | 0,0            | 0,0         | —            | 0,0          | 0,0          | 0,1            | 1,6            | —            | —              | 11,4           | 0,0          | 0,0          | 13,1            |
| Deposito's op gewone boekjes  | 112,8          | —           | —            | —            | —            | —              | —              | —            | 0,0            | —              | —            | —            | 112,8           |
| Andere deposito's voor ten hoogste een jaar                               | 37,6           | 5,9         | —            | 25,0         | 8,5          | 0,4            | 2,5            | —            | 0,6            | 0,0            | 3,2          | 0,0          | 83,7            |
| Kasbons voor ten hoogste 1 jaar, verkrijgb. door elke belegger            | 50,7           | 0,0         | 0,0          | 0,0          | 0,0          | —              | 0,0            | —            | 0,0            | 0,0            | 0,4          | 0,0          | 51,1            |
| Kasbons voor ten hoogste 1 jaar, niet verkrijgb. door elke belegger       | —              | 0,0         | 0,0          | 0,0          | 0,0          | 0,0            | 6,4            | —            | 0,0            | 0,0            | 0,0          | 0,0          | 6,4             |
| Kasbons en oblig., voor meer dan 1 jaar, verkrijgb. door elke beleg.      | 503,1          | 0,5         | 0,0          | 0,6          | 5,7          | 7,6            | 64,8           | 2,2          | 67,0           | 14,3           | 27,2         | 0,0          | 693,0           |
| Kasbons en oblig., voor meer dan 1 jaar, niet verkrijgb. door elke beleg. | —              | 0,0         | 0,0          | 0,0          | 0,9          | 72,8           | 18,5           | —            | 61,7           | 2,9            | 17,8         | 10,0         | 184,6           |
| Diversen  | 2,9            | 0,1         | 55,8         | 0,0          | 0,0          | 2,7            | 1,5            | —            | 0,4            | 2,3            | 0,0          | 83,8         | 149,5           |
| (Aandelen en deelnemingen)  | (0,2)          | (0,0)       | (1,6)        | (0,7)        | (0,0)        | (0,0)          | (0,3)          | (—)          | (0,1)          | (0,0)          | (0,0)        | (0,0)        | (2,9)           |
| <b>Totaal</b>   | <b>717,4</b>   | <b>6,5</b>  | <b>55,8</b>  | <b>25,8</b>  | <b>15,2</b>  | <b>85,2</b>    | <b>95,7</b>    | <b>2,2</b>   | <b>130,9</b>   | <b>32,3</b>    | <b>49,0</b>  | <b>93,8</b>  | <b>1.309,8</b>  |
| <i>Overige instellingen<sup>1</sup></i>                                   |                |             |              |              |              |                |                |              |                |                |              |              |                 |
| Obligaties niet verkrijgbaar door elke belegger                           | —              | 0,0         | —            | 0,0          | 0,0          | 0,0            | 0,0            | 0,0          | 0,0            | 0,0            | 0,0          | 0,0          | 0,0             |
| Reserves van de sociale verzekering                                       | 72,0           | —           | —            | —            | —            | —              | —              | —            | —              | —              | —            | —            | 72,0            |
| Wiskundige reserves   | 436,9          | —           | —            | —            | —            | —              | —              | —            | —              | —              | —            | —            | 436,9           |
| Diversen  | 6,9            | 0,0         | 0,1          | 0,0          | 0,1          | 0,0            | 0,0            | —            | 0,0            | 0,0            | 0,0          | 1,8          | 8,9             |
| (Aandelen en deelnemingen)  | (3,1)          | (.)         | (.)          | (.)          | (.)          | (.)            | (.)            | (—)          | (0,1)          | (—)            | (0,1)        | (0,0)        | (3,3)           |
| <b>Totaal</b>   | <b>515,8</b>   | <b>0,0</b>  | <b>0,1</b>   | <b>0,0</b>   | <b>0,1</b>   | <b>0,0</b>     | <b>0,0</b>     | <b>0,0</b>   | <b>0,0</b>     | <b>0,0</b>     | <b>0,0</b>   | <b>1,8</b>   | <b>517,8</b>    |
| Niet bepaalde sectoren en aanpassingen                                    | —              | 16,5        | 0,0          | 0,0          | 4,2          | —              | 176,8          | 3,4          | 33,6           | 26,6           | 22,6         | —            | 283,7           |
| <b>Totaal van de vorderingen</b>  | <b>4.885,1</b> | <b>96,5</b> | <b>231,1</b> | <b>107,2</b> | <b>199,0</b> | <b>2.692,9</b> | <b>4.771,3</b> | <b>110,2</b> | <b>1.290,5</b> | <b>1.310,0</b> | <b>464,7</b> | <b>562,3</b> | <b>16.720,8</b> |

<sup>1</sup> Instellingen voor verzekering op het leven en tegen arbeidsongevallen, pensioenfondsen.

<sup>2</sup> Inclusief de goudvoorraad van de N.B.B.

## XII - 1b. — UITSTAANDE VORDERINGEN EN SCHULDEN OP 31 DECEMBER 1981 (Miljarden franken)

| VORDERINGEN PER SECTOR EN PER SOORT   | Nationale niet-financiële sectoren |                    |                   |                                      |                     | Buitenland   | Financiële instellingen                |               |   |  |                                   | Niet bepaalde sectoren en aanpassingen | Totaal van de schulden |
|---|------------------------------------|--------------------|-------------------|--------------------------------------|---------------------|--------------|--|---------------|---|--|-----------------------------------|--|------------------------|
|   | Privé-bedrijven en particulieren   | Overheidsbedrijven | Staat (Schatkist) | Niet elders vermelde overheidssector | Sociale verzekering |              | Overwegend geldscheppende instellingen | Rentenfondsen | Spaarkassen, hypotheek- en kapitaalinstellingen | Kredietinstellingen van de overheidssector | Overige instellingen <sup>1</sup> |  |                        |
| <b>SCHULDEN PER SECTOR EN PER SOORT</b>   |                                    |                    |                   |                                      |                     |              |  |               |   |  |                                   |  |                        |
| <b>Nationale niet-financiële sectoren</b>   |                                    |                    |                   |                                      |                     |              |  |               |   |  |                                   |  |                        |
| <i>Privé-bedrijven en particulieren</i>   |                                    |                    |                   |                                      |                     |              |  |               |   |  |                                   |  |                        |
| Accepten, handelspapier en promessen .....  |                                    | 1,4                | —                 |                                      |                     | 1,5          | 223,6                                  | —             | 34,9  | 12,6                                       | 0,1                               | 0,0                                    | 274,1                  |
| Verplichtingen in rekening-courant of voorschotrekening .....                                   | 21,4                               |                    |                   |                                      |                     |              | 756,9                                  | —             | 17,4  | 16,5                                       |                                   | 0,0                                    | 812,2                  |
| Obligaties .....  | 89,1                               | 0,0                | 0,0               | 0,0                                  | 0,1                 | 9,0          | 12,7                                   | —             | 28,7  | 0,0  | 46,5                              | 0,0                                    | 186,1                  |
| Andere leningen voor meer dan een jaar .....  |                                    | 0,4                |                   | 0,0                                  | 2,5                 |              | 0,0                                    | —             | 598,5   | 679,0                                      | 160,5                             | 0,0                                    | 1.440,9                |
| Diversen .....  | 0,0                                | 15,7               | 87,5              |                                      | 136,9               |              | 0,0                                    | —             | 1,4   | 0,3  | 4,6                               | 0,0                                    | 246,4                  |
| (Aandelen en deelnemingen) .....  | (720,4)                            | (8,5)              | (29,6)            | (.)                                  | (0,3)               | (0,0)        | (2,6)                                  | (—)           | (4,2)   | (0,0)                                      | (16,3)                            | (0,0)                                  | (781,9)                |
| <b>Totaal ...</b>   | <b>110,5</b>                       | <b>17,5</b>        | <b>87,5</b>       | <b>0,0</b>                           | <b>139,5</b>        | <b>10,5</b>  | <b>993,2</b>                           | <b>—</b>      | <b>680,9</b>                                    | <b>708,4</b>                               | <b>211,7</b>                      | <b>0,0</b>                             | <b>2.959,7</b>         |
| <i>Overheidsbedrijven</i>   |                                    |                    |                   |                                      |                     |              |  |               |   |  |                                   |  |                        |
| Accepten, handelspapier en promessen .....  | 0,0                                |                    | —                 | 0,0                                  | 0,0                 | 0,0          | 4,5                                    | —             | 0,4   | 0,4  |                                   | 0,0                                    | 5,3                    |
| Verplichtingen in rekening-courant of voorschotrekening .....                                   | 0,5                                |                    | 0,0               |                                      | 0,0                 | 1,2          | 9,5                                    | —             | 0,8   | 14,7                                       | 0,0                               | 0,0                                    | 26,7                   |
| Certificaten voor ten hoogste een jaar .....  |                                    | 0,0                | —                 | 0,0                                  | 0,0                 | 0,0          | 1,6                                    | —             | 0,0   | 0,0  | 0,0                               | —                                      | 1,6                    |
| Obligaties verkrijgbaar door elke belegger .....  | 38,5                               | 2,0                | 0,0               | 0,3                                  | 0,2                 | 0,0          | 16,3                                   | 1,9           | 20,0  | 1,5  | 10,0                              | 0,0                                    | 90,7                   |
| Obligaties niet verkrijgbaar door elke belegger .....   |                                    | 0,1                | 0,0               | 0,1                                  | 0,0                 | 35,3         | 36,2                                   | 0,0           | 8,6   | 26,2                                       | 6,9                               | 0,6                                    | 114,0                  |
| Andere leningen voor meer dan een jaar .....  | 0,0                                | 0,0                |                   | 0,0                                  |                     | 12,0         | 4,8                                    | —             | 0,8   | 79,8                                       | 0,2                               | 0,0                                    | 97,6                   |
| Diversen .....  | 26,0                               | 2,8                | 15,2              | 0,8                                  | 1,1                 | 5,2          | 0,0                                    | —             | 0,0   | 0,0  | 0,0                               | 23,0                                   | 74,1                   |
| (Aandelen en deelnemingen) .....  | (0,7)                              | (.)                | (38,5)            | (23,1)                               | (0,0)               | (.)          | (0,4)                                  | (—)           | (0,7)   | (0,9)                                      | (0,3)                             | (0,7)                                  | (65,3)                 |
| <b>Totaal ...</b>   | <b>65,0</b>                        | <b>4,9</b>         | <b>15,2</b>       | <b>1,2</b>                           | <b>1,3</b>          | <b>53,7</b>  | <b>72,9</b>                            | <b>1,9</b>    | <b>30,6</b>                                     | <b>122,6</b>                               | <b>17,1</b>                       | <b>23,6</b>                            | <b>410,0</b>           |
| <i>Staat (Schatkist)</i>  |                                    |                    |                   |                                      |                     |              |  |               |   |  |                                   |  |                        |
| Gelden van derden .....   | 11,6                               | 0,0                | —                 | 5,1                                  | 0,0                 | 1,9          | 89,0                                   | 0,0           | 0,0   | 0,0  | 0,0                               | 66,3                                   | 173,9                  |
| Certificaten voor ten hoogste een jaar .....  |                                    | 9,2                | —                 | 3,2                                  | 0,7                 | 212,8        | 273,6                                  | 152,0         | 94,6  | 67,3                                       | 0,0                               | 0,0                                    | 813,4                  |
| Obligaties verkrijgbaar door elke belegger .....  | 499,6                              | 10,2               | —                 | 7,7                                  | 12,7                | 14,2         | 355,2                                  | 16,9          | 196,9   | 53,8                                       | 120,0                             | 0,0                                    | 1.287,2                |
| Obligaties niet verkrijgbaar door elke belegger .....   |                                    | 0,2                | —                 | 0,0                                  | 0,0                 | 117,5        | 119,9                                  | 0,0           | 11,3  | 0,2  | 1,3                               | 0,0                                    | 250,4                  |
| Diversen .....  |                                    | 15,7               | —                 |                                      | 21,3                | 0,7          | 6,2                                    | 0,0           | 16,3  | 6,5  | 2,3                               | 0,0                                    | 69,0                   |
| <b>Totaal ...</b>   | <b>511,2</b>                       | <b>35,3</b>        | <b>—</b>          | <b>16,0</b>                          | <b>34,7</b>         | <b>347,1</b> | <b>843,9</b>                           | <b>168,9</b>  | <b>319,1</b>                                    | <b>127,8</b>                               | <b>123,6</b>                      | <b>66,3</b>                            | <b>2.593,9</b>         |
| <i>Niet elders vermelde overheidssector (o.m. lagere overheid)</i>                              |                                    |                    |                   |                                      |                     |              |  |               |   |  |                                   |  |                        |
| Geld op zeer korte termijn (Belgische franken) .....  | —                                  | —                  | —                 | 0,0                                  | —                   | 0,0          | 0,0                                    | 0,0           | 0,0   | 0,0  | —                                 | 0,0                                    | 0,0                    |
| Accepten, handelspapier en promessen .....  | —                                  | —                  | —                 | —                                    | —                   | —            | 0,2                                    | —             | —   | —  | —                                 | —                                      | 0,2                    |
| Verplichtingen in rekening-courant of voorschotrekening .....                                   | —                                  | —                  | —                 | —                                    | —                   | —            | 48,9                                   | —             | 0,0   | 46,9                                       | 0,0                               | 0,0                                    | 95,8                   |
| Obligaties verkrijgbaar door elke belegger .....  | 79,1                               | 0,1                | 0,0               | 0,6                                  | 0,6                 | 0,1          | 47,4                                   | 4,5           | 27,8  | 10,6                                       | 16,2                              | 0,0                                    | 187,0                  |
| Obligaties niet verkrijgbaar door elke belegger .....   |                                    | 0,0                | 0,0               | 0,0                                  | 0,0                 | 1,2          | 21,1                                   | 0,0           | 17,2  | 14,2                                       | 2,2                               | 1,4                                    | 57,3                   |
| Andere leningen voor meer dan een jaar .....  |                                    | 9,8                |                   |                                      |                     |              | 0,0                                    | —             | 48,1  | 354,9                                      | 0,0                               | 0,0                                    | 412,8                  |
| Diversen .....  | 8,9                                | 1,5                | 25,8              |                                      | 0,0                 |              | 0,0                                    | —             | 0,0   | 0,8  | 0,0                               | 0,0                                    | 37,0                   |
| <b>Totaal ...</b>   | <b>88,0</b>                        | <b>11,4</b>        | <b>25,8</b>       | <b>0,6</b>                           | <b>0,6</b>          | <b>1,3</b>   | <b>117,6</b>                           | <b>4,5</b>    | <b>93,1</b>                                     | <b>427,4</b>                               | <b>18,4</b>                       | <b>1,4</b>                             | <b>790,1</b>           |
| <i>Sociale verzekering</i>  |                                    |                    |                   |                                      |                     |              |  |               |   |  |                                   |  |                        |
| Accepten, handelspapier en promessen .....  | —                                  | —                  | —                 | —                                    | —                   | —            | 0,0                                    | —             | —   | —  | —                                 | —                                      | 0,0                    |
| Verplichtingen in rekening-courant of voorschotrekening .....                                   | —                                  | —                  | —                 | —                                    | —                   | —            | 7,0                                    | —             | 1,7   | —  | —                                 | —                                      | 8,7                    |
| Certificaten voor ten hoogste een jaar .....  | —                                  | 0,0                | 0,0               | 0,0                                  | 0,0                 | 0,0          | 0,0                                    | 0,0           | 0,0   | 0,0  | 0,0                               | 0,0                                    | 0,0                    |
| Obligaties verkrijgbaar door elke belegger .....  | 0,0                                | 0,0                | 0,0               | 0,0                                  | 0,0                 | 0,0          | 0,0                                    | 0,0           | 0,0   | 0,0  | 0,0                               | 0,0                                    | 0,0                    |
| Obligaties niet verkrijgbaar door elke belegger .....   | 1,3                                | 0,0                | 0,0               | 0,0                                  | 0,2                 | 0,3          | 15,1                                   | 0,0           | 5,8   | 0,0  | 3,7                               | 0,0                                    | 26,4                   |
| Reserves van de sociale verzekering .....   | 21,9                               | —                  | —                 | —                                    | —                   | —            | 15,6                                   | —             | —   | —  | —                                 | —                                      | 37,5                   |
| Diversen .....  | 96,9                               | 0,0                | 14,7              | 0,0                                  | 0,0                 | 0,1          | 4,3                                    | —             | 2,6   | 0,0  | 5,7                               | 47,6                                   | 171,9                  |
| <b>Totaal ...</b>   | <b>120,1</b>                       | <b>0,0</b>         | <b>14,7</b>       | <b>0,0</b>                           | <b>0,2</b>          | <b>16,0</b>  | <b>26,4</b>                            | <b>0,0</b>    | <b>10,1</b>                                     | <b>0,0</b>                                 | <b>9,4</b>                        | <b>47,6</b>                            | <b>244,5</b>           |
| <b>Buitenland</b>   |                                    |                    |                   |                                      |                     |              |  |               |   |  |                                   |  |                        |
| Geld op zeer korte termijn (Belgische franken) .....  | —                                  | —                  | —                 | 0,0                                  | —                   | —            | 1,1                                    | 0,0           | 0,0   | 0,0  | —                                 | 0,0                                    | 1,1                    |
| Accepten, handelspapier en promessen .....  |                                    | 0,7                | —                 |                                      |                     | 4,6          | 117,9                                  | —             | 13,7  | 22,7                                       |                                   | 0,8                                    | 160,4                  |
| Verplichtingen in rekening-courant of voorschotrekening .....                                   |                                    |                    | 0,0               |                                      |                     |              | 568,5                                  | —             | 1,1   | 0,0  |                                   | 0,0                                    | 569,6                  |
| Overige verplicht. v/t hoogste een jaar t.o.v. de overw. geldschep. instell. <sup>2</sup> ..... |                                    |                    |                   |                                      |                     |              | 2.182,7                                | —             | —   | —  |                                   | —                                      | 2.182,7                |
| Obligaties .....  | 24,7                               | 0,0                | 0,0               | 0,3                                  | 0,0                 | —            | 69,8                                   | 0,0           | 3,0   | 0,1  | 5,4                               | 0,0                                    | 103,3                  |
| Verpl. van de internat. kredietinstell. uit hoofde van de inschr. van België .....              |                                    |                    | 65,5              | —                                    | —                   | —            | 15,3                                   | —             | —   | —  | —                                 | —                                      | 80,8                   |
| Diversen .....  |                                    | 10,8               | 20,1              |                                      | 2,3                 | —            | 22,1                                   | —             | 38,0  | 1,3  | 0,0                               | 0,0                                    | 94,6                   |
| (Aandelen en deelnemingen) .....  |                                    | (0,3)              | (2,0)             |                                      |                     | (—)          | (20,1)                                 | (—)           | (0,5)   | (—)  | (5,7)                             | (0,0)                                  | (28,6)                 |
| <b>Totaal ...</b>   | <b>24,7</b>                        | <b>11,5</b>        | <b>85,6</b>       | <b>0,3</b>                           | <b>2,3</b>          | <b>4,6</b>   | <b>2.977,4</b>                         | <b>0,0</b>    | <b>55,8</b>                                     | <b>24,1</b>                                | <b>5,4</b>                        | <b>0,8</b>                             | <b>3.192,5</b>         |

| Financiële instellingen   |                |              |              |             |              |                |                |              |                |                |              |              |                 |
|---|----------------|--------------|--------------|-------------|--------------|----------------|----------------|--------------|----------------|----------------|--------------|--------------|-----------------|
| <i>Overwegend geldscheppende instellingen</i>                             |                |              |              |             |              |                |                |              |                |                |              |              |                 |
| Geld  | 751,8          | 8,5          | 1,9          | 32,8        | 5,4          | —              | —              | 0,0          | 15,6           | 2,2            | 6,8          | 0,0          | 825,0           |
| Geld op zeer korte termijn (Belgische franken)                            | —              | —            | —            | 0,0         | —            | 7,6            | 9,9            | 0,0          | 0,4            | 0,0            | —            | 0,0          | 17,9            |
| Andere brutoverplichtingen tegenover het buitenland                       | —              | —            | —            | —           | —            | 3.200,7        | —              | —            | —              | 0,0            | —            | —            | 3.200,7         |
| Andere deposito's in buitenlandse valuta's voor ten hoogste een jaar      | 103,8          | —            | —            | —           | —            | —              | —              | —            | —              | —              | —            | 0,0          | 103,8           |
| Andere deposito's op gewone boekjes                                       | 377,5          | —            | —            | —           | —            | —              | —              | —            | —              | —              | —            | —            | 377,5           |
| Andere deposito's voor ten hoogste een jaar                               | 330,0          | 0,1          | —            | 0,0         | 3,4          | —              | —              | —            | 3,9            | 0,1            | 0,0          | 0,0          | 337,5           |
| Verplichtingen niet elders vermeld  | —              | —            | 0,0          | —           | —            | —              | 323,1          | 0,0          | 0,0            | 0,0            | —            | 0,0          | 323,1           |
| Deposito's voor meer dan een jaar   | 22,3           | —            | —            | —           | 0,0          | —              | 0,4            | —            | 0,7            | —              | 0,0          | 0,0          | 23,4            |
| Kasbons en obligaties, voor meer dan een jaar                             | 242,7          | —            | —            | 0,2         | —            | —              | 0,3            | —            | 1,2            | 0,0            | 1,0          | 0,0          | 245,4           |
| Diversen  | 0,3            | —            | 0,4          | 0,0         | 0,0          | —              | 0,0            | 0,0          | 26,3           | 3,0            | 0,0          | 392,3        | 422,3           |
| (Aandelen en deelnemingen)  | (44,4)         | (.)          | (0,2)        | (.)         | (.)          | (.)            | (4,7)          | (0,0)        | (1,0)          | (.)            | (1,1)        | (.)          | (51,4)          |
| <b>Totaal</b>   | <b>1.828,4</b> | <b>8,6</b>   | <b>2,3</b>   | <b>33,0</b> | <b>8,8</b>   | <b>3.208,3</b> | <b>333,7</b>   | <b>0,0</b>   | <b>48,1</b>    | <b>5,3</b>     | <b>7,8</b>   | <b>392,3</b> | <b>5.876,6</b>  |
| <i>Rentenfondsen</i>  |                |              |              |             |              |                |                |              |                |                |              |              |                 |
| Geld op zeer korte termijn (Belgische franken)                            | —              | —            | —            | 0,0         | —            | 0,0            | 0,0            | —            | 0,0            | 0,0            | —            | 0,0          | 0,0             |
| Verplichtingen in rekening-courant of voorschotrekening                   | —              | —            | —            | —           | —            | —              | 149,6          | —            | 0,0            | 0,0            | —            | —            | 149,6           |
| Certificaten voor ten hoogste een jaar                                    | —              | —            | —            | 0,0         | —            | —              | 10,4           | —            | 9,7            | 0,3            | —            | —            | 28,0            |
| Diversen  | —              | —            | 2,8          | —           | —            | —              | 0,0            | —            | 0,0            | 0,0            | —            | 0,9          | 3,7             |
| <b>Totaal</b>   | <b>—</b>       | <b>—</b>     | <b>2,8</b>   | <b>0,0</b>  | <b>—</b>     | <b>10,4</b>    | <b>157,2</b>   | <b>—</b>     | <b>9,7</b>     | <b>0,3</b>     | <b>—</b>     | <b>0,9</b>   | <b>181,3</b>    |
| <i>Spaarkassen, hypotheek- en kapitalisatiemaatschappijen</i>             |                |              |              |             |              |                |                |              |                |                |              |              |                 |
| Geld  | 59,1           | 0,2          | 0,0          | 0,4         | 6,2          | 0,3            | 0,1            | —            | 0,0            | 2,3            | 9,2          | 0,1          | 77,9            |
| Geld op zeer korte termijn (Belgische franken)                            | —              | —            | —            | —           | —            | —              | 0,1            | 0,0          | 0,0            | 0,0            | —            | 0,0          | 0,1             |
| Accepten, handelspapier en promessen                                      | —              | —            | —            | —           | —            | —              | 0,0            | —            | 0,0            | 0,0            | —            | 0,0          | 0,0             |
| Verplichtingen in rekening-courant of voorschotrekening                   | —              | —            | —            | —           | —            | —              | 9,1            | —            | 0,0            | 0,0            | 1,8          | 0,0          | 10,9            |
| Deposito's op gewone boekjes  | 599,6          | —            | —            | —           | —            | —              | —              | —            | —              | —              | —            | —            | 599,6           |
| Andere deposito's voor ten hoogste een jaar                               | 59,0           | 2,4          | 0,3          | 1,4         | 10,1         | 2,1            | 0,0            | —            | 0,2            | 1,5            | 6,3          | 0,0          | 83,3            |
| Deposito's voor meer dan een jaar   | 79,7           | 0,0          | —            | —           | 0,0          | 0,4            | —              | —            | —              | —              | —            | —            | 80,1            |
| Kasbons voor ten hoogste een jaar   | 27,3           | 0,0          | —            | 0,0         | 0,0          | —              | —              | —            | 0,0            | 0,0            | 0,0          | 0,0          | 27,3            |
| Kasbons en obligaties, voor meer dan een jaar                             | 350,6          | 0,0          | —            | 0,0         | 0,0          | —              | 4,2            | —            | 1,0            | 0,5            | 0,4          | 0,0          | 356,7           |
| Wiskundige reserves   | 1,1            | —            | —            | —           | —            | —              | —              | —            | —              | —              | —            | —            | 1,1             |
| Diversen  | 38,5           | 0,0          | 0,7          | 21,1        | 0,0          | 34,2           | 27,3           | 0,0          | 3,2            | 0,3            | 0,0          | 35,7         | 161,0           |
| (Aandelen en deelnemingen)  | (4,6)          | (.)          | (.)          | (.)         | (.)          | (.)            | (.)            | (—)          | (2,2)          | (.)            | (0,8)        | (.)          | (7,6)           |
| <b>Totaal</b>   | <b>1.214,9</b> | <b>2,6</b>   | <b>1,0</b>   | <b>22,9</b> | <b>16,3</b>  | <b>37,0</b>    | <b>40,8</b>    | <b>0,0</b>   | <b>4,4</b>     | <b>4,6</b>     | <b>17,7</b>  | <b>35,8</b>  | <b>1.398,0</b>  |
| <i>Kredietinstellingen van de overheidssector</i>                         |                |              |              |             |              |                |                |              |                |                |              |              |                 |
| Geld  | 11,8           | 0,0          | —            | 0,2         | 0,1          | —              | 0,1            | —            | 0,0            | 0,0            | 0,3          | 0,0          | 12,5            |
| Geld op zeer korte termijn (Belgische franken)                            | 0,2            | —            | —            | 0,0         | —            | 0,8            | 0,5            | 0,0          | 1,9            | 0,9            | —            | 0,0          | 4,3             |
| Verplichtingen in rekening-courant of voorschotrekening                   | 0,0            | 0,0          | —            | 0,0         | 0,0          | 0,3            | 2,1            | —            | —              | 13,2           | 0,0          | 0,0          | 15,6            |
| Deposito's op gewone boekjes  | 124,3          | —            | —            | —           | —            | —              | —              | —            | 0,0            | —              | —            | —            | 124,3           |
| Andere deposito's voor ten hoogste een jaar                               | 32,1           | 8,8          | —            | 21,6        | 7,3          | 3,7            | 0,6            | —            | 0,6            | 0,1            | 2,5          | 0,0          | 77,3            |
| Kasbons voor ten hoogste 1 jaar, verkrijgb. door elke belegger            | 46,9           | 0,0          | 0,0          | 0,0         | 0,0          | —              | 0,0            | —            | 0,2            | 0,0            | 0,0          | 0,0          | 47,1            |
| Kasbons voor ten hoogste 1 jaar, niet verkrijgb. door elke belegger       | —              | 0,0          | 0,0          | 0,0         | 0,0          | 0,0            | 18,5           | —            | 1,5            | 0,0            | 0,0          | 0,0          | 20,0            |
| Kasbons en oblig., voor meer dan 1 jaar, verkrijgb. door elke beleg.      | 562,1          | 0,7          | 0,0          | 0,5         | 5,3          | 3,5            | 78,5           | 1,8          | 62,7           | 15,0           | 29,1         | 0,0          | 759,2           |
| Kasbons en oblig., voor meer dan 1 jaar, niet verkrijgb. door elke beleg. | —              | 0,0          | 0,0          | 0,0         | 0,6          | 106,0          | 25,8           | —            | 62,0           | 2,1            | 18,1         | 15,5         | 230,1           |
| Diversen  | 2,4            | 0,2          | 66,2         | 0,0         | 0,0          | 7,6            | 20,6           | —            | 1,5            | 4,6            | 0,0          | 97,6         | 200,7           |
| (Aandelen en deelnemingen)  | (0,3)          | (0,0)        | (1,8)        | (0,7)       | (0,0)        | (0,0)          | (0,3)          | (—)          | (0,0)          | (0,0)          | (0,0)        | (0,0)        | (3,1)           |
| <b>Totaal</b>   | <b>779,8</b>   | <b>9,7</b>   | <b>66,2</b>  | <b>22,3</b> | <b>13,3</b>  | <b>121,9</b>   | <b>146,7</b>   | <b>1,8</b>   | <b>130,4</b>   | <b>35,9</b>    | <b>50,0</b>  | <b>113,1</b> | <b>1.491,1</b>  |
| <i>Overige instellingen<sup>1</sup></i>                                   |                |              |              |             |              |                |                |              |                |                |              |              |                 |
| Obligaties niet verkrijgbaar door elke belegger                           | —              | 0,0          | —            | 0,0         | 0,0          | 0,0            | 0,0            | 0,0          | 0,0            | 0,0            | 0,0          | 0,0          | 0,0             |
| Reserves van de sociale verzekering                                       | 61,6           | —            | —            | —           | —            | —              | —              | —            | —              | —              | —            | —            | 61,6            |
| Wiskundige reserves   | 472,1          | —            | —            | —           | —            | —              | —              | —            | —              | —              | —            | —            | 472,1           |
| Diversen  | 7,1            | 0,0          | 0,0          | 0,0         | 0,1          | 0,0            | 0,0            | —            | 0,0            | 0,0            | 0,0          | 2,8          | 10,0            |
| (Aandelen en deelnemingen)  | (3,0)          | (.)          | (.)          | (.)         | (.)          | (.)            | (.)            | (—)          | (0,2)          | (—)            | (0,1)        | (0,0)        | (3,3)           |
| <b>Totaal</b>   | <b>540,8</b>   | <b>0,0</b>   | <b>0,0</b>   | <b>0,0</b>  | <b>0,1</b>   | <b>0,0</b>     | <b>0,0</b>     | <b>0,0</b>   | <b>0,0</b>     | <b>0,0</b>     | <b>0,0</b>   | <b>2,8</b>   | <b>543,7</b>    |
| <b>Niet bepaalde sectoren en aanpassingen</b>                             |                | <b>20,5</b>  | <b>0,0</b>   | <b>0,0</b>  | <b>5,8</b>   |                | <b>224,4</b>   | <b>4,8</b>   | <b>37,2</b>    | <b>38,2</b>    | <b>24,7</b>  | <b>—</b>     | <b>355,6</b>    |
| <b>Totaal van de vorderingen</b>  | <b>5.283,4</b> | <b>122,0</b> | <b>301,1</b> | <b>96,3</b> | <b>222,9</b> | <b>3.810,8</b> | <b>5.934,2</b> | <b>181,9</b> | <b>1.419,4</b> | <b>1.494,6</b> | <b>485,8</b> | <b>684,6</b> | <b>20.037,0</b> |

<sup>1</sup> Instellingen voor verzekering op het leven en tegen arbeidsongevallen, pensioenfondsen.

<sup>2</sup> Inclusief de goudvoorraad van de N.B.B.

XII - 2. — BEWEGINGEN VAN DE VORDERINGEN EN SCHULDEN IN 1981 (Miljarden franken)

| VORDERINGEN PER SECTOR EN PER SOORT   | Nationale niet-financiële sectoren |                     |                   |                                      |                     | Buitenland         | Financiële instellingen                 |               |  |  |                                   | Niet bepaalde sectoren en aanpassingen | Totaal van de schulden |
|---|------------------------------------|---------------------|-------------------|--------------------------------------|---------------------|--------------------|---|---------------|--|--|-----------------------------------|--|------------------------|
|   | Privé-bedrijven en particulieren   | Overheids-bedrijven | Staat (Schatkist) | Niet elders vermelde overheidssector | Sociale verzekering |                    | Overwegend geld-scheppende instellingen | Rentenfond    | Spaarkassen, hypotheek- en kapitali-satiemaat-schappijen | Krediet-instellingen van de overheids-sector | Overige instellingen <sup>1</sup> |  |                        |
| <b>SCHULDEN PER SECTOR EN PER SOORT</b>   |                                    |                     |                   |                                      |                     |                    |   |               |  |  |                                   |  |                        |
| <b>Nationale niet-financiële sectoren</b>   |                                    |                     |                   |                                      |                     |                    |   |               |  |  |                                   |  |                        |
| <i>Privé-bedrijven en particulieren</i>   |                                    |                     |                   |                                      |                     |                    |   |               |  |  |                                   |  |                        |
| Accepten, handelspapier en promessen .....  |                                    | - 0,1               | —                 |                                      |                     | + 0,4              | + 5,0                                   | —             | - 2,2  | - 3,4  | 0,0                               | - 1,5                                  | - 1,8                  |
| Verplichtingen in rekening-courant of voorschotrekening .....                                   | + 0,3                              |                     |                   |                                      |                     |                    | + 55,2                                  | —             | + 4,9  | + 7,4  |                                   | 0,0                                    | + 67,8                 |
| Obligaties .....  | + 9,9                              | 0,0                 | 0,0               | 0,0                                  | 0,0                 | - 0,1              | + 0,4                                   | —             | + 1,4  | 0,0  | + 0,5                             | 0,0                                    | + 12,1                 |
| Andere leningen voor meer dan een jaar .....  |                                    | 0,0                 |                   | 0,0                                  | 0,0                 |                    | 0,0                                     | —             | + 7,0  | + 58,0                                       | + 14,2                            | 0,0                                    | + 79,2                 |
| Diversen .....  | 0,0                                | + 0,4               | + 43,2            |                                      | + 14,3              | + 71,7             | 0,0                                     | —             | 0,0  | + 0,1  | - 0,2                             | 0,0                                    | + 129,5                |
| (Aandelen en deelnemingen) .....  | (+ 30,1)                           | (+ 0,8)             | (+ 17,9)          | (.)                                  | (+ 0,1)             | (0,0)              | (- 0,1)                                 | (-)           | (+ 0,9)  | (0,0)  | (+ 2,9)                           | (0,0)                                  | (+ 52,6)               |
| <b>Totaal ...</b>   | <b>+ 10,2</b>                      | <b>+ 0,3</b>        | <b>+ 43,2</b>     | <b>0,0</b>                           | <b>+ 14,3</b>       | <b>+ 72,0</b>      | <b>+ 60,6</b>                           | <b>—</b>      | <b>+ 11,1</b>  | <b>+ 62,1</b>                                | <b>+ 14,5</b>                     | <b>- 1,5</b>                           | <b>+ 286,8</b>         |
| <i>Overheidsbedrijven</i>   |                                    |                     |                   |                                      |                     |                    |   |               |  |  |                                   |  |                        |
| Accepten, handelspapier en promessen .....  | 0,0                                |                     | —                 | 0,0                                  | 0,0                 | 0,0                | - 0,7                                   | —             | - 0,2  | - 0,4  |                                   | 0,0                                    | - 1,3                  |
| Verplichtingen in rekening-courant of voorschotrekening .....                                   | 0,0                                |                     | 0,0               |                                      | 0,0                 | + 0,4              | + 3,7                                   | —             | 0,0  | + 5,4  | 0,0                               | 0,0                                    | + 9,5                  |
| Certificaten voor ten hoogste een jaar .....  | —                                  | 0,0                 | —                 | 0,0                                  | 0,0                 | 0,0                | + 7,4                                   | —             | 0,0  | 0,0  | 0,0                               | —                                      | + 7,4                  |
| Obligaties verkrijgbaar door elke belegger .....  | - 0,3                              | - 0,1               | 0,0               | 0,0                                  | + 0,1               | - 0,1              | + 0,9                                   | - 0,3         | + 1,4  | - 0,6  | + 1,7                             | + 0,0                                  | + 2,7                  |
| Obligaties niet verkrijgbaar door elke belegger .....   | —                                  | 0,0                 | 0,0               | 0,0                                  | 0,0                 | + 21,9             | + 9,8                                   | 0,0           | - 0,1  | + 2,4  | - 0,1                             | - 0,4                                  | + 33,5                 |
| Andere leningen voor meer dan een jaar .....  | - 0,2                              |                     |                   | 0,0                                  |                     | + 1,2              | - 0,9                                   | —             | - 0,2  | + 7,9  | - 0,1                             | 0,0                                    | + 7,7                  |
| Diversen .....  | + 4,7                              | + 1,8               | - 3,0             | 0,0                                  | + 0,3               | + 1,1              | 0,0                                     | —             | 0,0  | 0,0  | 0,0                               | + 5,7                                  | + 10,6                 |
| (Aandelen en deelnemingen) .....  | (0,0)                              | (.)                 | (+ 1,8)           | (+ 0,1)                              | (0,0)               | (.)                | (0,0)                                   | (-)           | (0,0)  | (- 0,1)                                      | (0,0)                             | (0,0)                                  | (+ 1,8)                |
| <b>Totaal ...</b>   | <b>+ 4,2</b>                       | <b>+ 1,7</b>        | <b>- 3,0</b>      | <b>0,0</b>                           | <b>+ 0,4</b>        | <b>+ 24,5</b>      | <b>+ 5,4</b>                            | <b>- 0,3</b>  | <b>+ 0,9</b>   | <b>+ 14,7</b>                                | <b>+ 1,5</b>                      | <b>+ 5,3</b>                           | <b>+ 55,3</b>          |
| <i>Staat (Schatkist)</i>  |                                    |                     |                   |                                      |                     |                    |   |               |  |  |                                   |  |                        |
| Gelden van derden .....   | + 3,2                              | 0,0                 | —                 | + 1,2                                | 0,0                 | - 3,1              | + 3,0                                   | 0,0           | 0,0  | 0,0  | 0,0                               | + 11,5                                 | + 15,8                 |
| Certificaten voor ten hoogste een jaar .....  |                                    | + 8,8               | —                 | 0,0                                  | 0,0                 | + 71,6             | + 100,7                                 | + 74,8        | + 63,6   | + 26,7                                       | 0,0                               | + 0,3                                  | + 346,5                |
| Obligaties verkrijgbaar door elke belegger .....  | + 38,4                             | + 1,0               | —                 | + 0,2                                | + 1,4               | + 1,7              | - 18,2                                  | - 3,0         | + 12,2   | - 9,1  | + 0,2                             | 0,0                                    | + 24,8                 |
| Obligaties niet verkrijgbaar door elke belegger .....   | —                                  | 0,0                 | —                 | 0,0                                  | 0,0                 | + 66,0             | + 34,4                                  | 0,0           | + 0,8  | 0,0  | - 0,1                             | 0,0                                    | + 101,1                |
| Diversen .....  |                                    | + 2,5               | —                 |                                      | + 6,2               | 0,0                | + 2,7                                   | 0,0           | + 0,7  | + 2,6  | + 0,5                             | 0,0                                    | + 15,2                 |
| <b>Totaal ...</b>   | <b>+ 41,6</b>                      | <b>+ 12,3</b>       | <b>—</b>          | <b>+ 1,4</b>                         | <b>+ 7,6</b>        | <b>+ 136,2</b>     | <b>+ 122,6</b>                          | <b>+ 71,8</b> | <b>+ 77,3</b>  | <b>+ 20,2</b>                                | <b>+ 0,6</b>                      | <b>+ 11,8</b>                          | <b>+ 503,4</b>         |
| <i>Niet elders vermelde overheidssector (o.m. lagere overheid)</i>                              |                                    |                     |                   |                                      |                     |                    |   |               |  |  |                                   |  |                        |
| Geld op zeer korte termijn (Belgische franken) .....  | —                                  | —                   | —                 | 0,0                                  | —                   | 0,0                | 0,0                                     | 0,0           | 0,0  | 0,0  | —                                 | 0,0                                    | 0,0                    |
| Accepten, handelspapier en promessen .....  | —                                  | —                   | —                 | —                                    | —                   | —                  | + 0,1                                   | —             | —  | —  | —                                 | —                                      | + 0,1                  |
| Verplichtingen in rekening-courant of voorschotrekening .....                                   | —                                  | —                   | —                 | —                                    | —                   | —                  | - 4,3                                   | —             | 0,0  | + 26,3                                       | 0,0                               | 0,0                                    | + 22,0                 |
| Obligaties verkrijgbaar door elke belegger .....  | - 8,3                              | 0,0                 | 0,0               | - 0,1                                | 0,0                 | 0,0                | + 2,0                                   | - 0,9         | - 1,6  | - 0,2  | - 1,3                             | 0,0                                    | - 10,4                 |
| Obligaties niet verkrijgbaar door elke belegger .....   | —                                  | 0,0                 | 0,0               | 0,0                                  | 0,0                 | + 0,5              | + 6,3                                   | 0,0           | + 0,1  | - 3,0  | 0,0                               | + 1,0                                  | + 4,9                  |
| Andere leningen voor meer dan een jaar .....  |                                    | - 0,5               |                   |                                      |                     |                    | 0,0                                     | —             | - 0,2  | + 51,7                                       | 0,0                               | 0,0                                    | + 51,0                 |
| Diversen .....  | + 1,4                              | + 0,1               | + 2,4             |                                      | 0,0                 |                    | 0,0                                     | —             | —  | - 0,3  | 0,0                               | 0,0                                    | + 3,6                  |
| <b>Totaal ...</b>   | <b>- 6,9</b>                       | <b>- 0,4</b>        | <b>+ 2,4</b>      | <b>- 0,1</b>                         | <b>0,0</b>          | <b>+ 0,5</b>       | <b>+ 4,1</b>                            | <b>- 0,9</b>  | <b>- 1,7</b>   | <b>+ 74,5</b>                                | <b>- 1,3</b>                      | <b>+ 1,0</b>                           | <b>+ 71,2</b>          |
| <i>Sociale verzekering</i>  |                                    |                     |                   |                                      |                     |                    |   |               |  |  |                                   |  |                        |
| Accepten, handelspapier en promessen .....  | —                                  | —                   | —                 | —                                    | —                   | —                  | 0,0                                     | —             | —  | —  | —                                 | —                                      | 0,0                    |
| Verplichtingen in rekening-courant of voorschotrekening .....                                   | —                                  | —                   | —                 | —                                    | —                   | —                  | + 0,6                                   | —             | + 0,8  | —  | —                                 | —                                      | + 1,4                  |
| Certificaten voor ten hoogste een jaar .....  | —                                  | 0,0                 | 0,0               | 0,0                                  | 0,0                 | 0,0                | 0,0                                     | 0,0           | 0,0  | 0,0  | 0,0                               | 0,0                                    | 0,0                    |
| Obligaties verkrijgbaar door elke belegger .....  | 0,0                                | 0,0                 | 0,0               | 0,0                                  | 0,0                 | 0,0                | 0,0                                     | 0,0           | 0,0  | 0,0  | 0,0                               | 0,0                                    | 0,0                    |
| Obligaties niet verkrijgbaar door elke belegger .....   | 0,0                                | 0,0                 | 0,0               | 0,0                                  | 0,0                 | + 0,2              | - 0,7                                   | 0,0           | - 2,0  | 0,0  | - 0,2                             | 0,0                                    | - 2,7                  |
| Reserves van de sociale verzekering .....   | + 7,5                              | —                   | —                 | —                                    | —                   | + 1,2 <sup>2</sup> | —                                       | —             | —  | —  | —                                 | —                                      | + 8,7                  |
| Diversen .....  | + 9,6                              | 0,0                 | + 5,7             | - 2,0                                | 0,0                 | 0,0                | - 2,3                                   | —             | + 0,1  | 0,0  | + 0,1                             | + 43,6                                 | + 54,8                 |
| <b>Totaal ...</b>   | <b>+ 17,1</b>                      | <b>0,0</b>          | <b>+ 5,7</b>      | <b>- 2,0</b>                         | <b>0,0</b>          | <b>+ 1,4</b>       | <b>- 2,4</b>                            | <b>0,0</b>    | <b>- 1,1</b>   | <b>0,0</b>                                   | <b>- 0,1</b>                      | <b>+ 43,6</b>                          | <b>+ 62,2</b>          |
| <b>Buitenland</b>   |                                    |                     |                   |                                      |                     |                    |   |               |  |  |                                   |  |                        |
| Geld op zeer korte termijn (Belgische franken) .....  | —                                  | —                   | —                 | 0,0                                  | —                   | —                  | - 0,2                                   | 0,0           | 0,0  | 0,0  | —                                 | 0,0                                    | - 0,2                  |
| Accepten, handelspapier en promessen .....  |                                    | + 0,5               | —                 | —                                    | —                   | - 0,9              | + 20,4                                  | —             | - 0,9  | - 3,1  | —                                 | - 2,2                                  | + 13,8                 |
| Verplichtingen in rekening-courant of voorschotrekening .....                                   |                                    |                     | 0,0               |                                      |                     |                    | + 195,9                                 | —             | + 0,9  | 0,0  |                                   | 0,0                                    | + 196,8                |
| Overige verplicht. v/t hoogste een jaar t.o.v. de overw. geldschep. instell. <sup>3</sup> ..... |                                    |                     |                   |                                      |                     |                    | + 467,0                                 | —             | —  | —  |                                   | —                                      | + 467,0                |
| Andere deposito's in deviezen voor ten hoogste een jaar .....                                   | + 74,2                             | 0,0                 | —                 | —                                    | —                   | —                  | —                                       | —             | —  | —  | —                                 | —                                      | + 74,2                 |
| Andere deposito's in Belgische franken voor ten hoogste een jaar .....                          | + 44,7                             | 0,0                 | —                 | —                                    | —                   | —                  | —                                       | —             | —  | —  | —                                 | —                                      | + 44,7                 |
| Obligaties .....  | + 44,7 <sup>4</sup>                | 0,0                 | 0,0               | - 0,1                                | 0,0                 | —                  | + 23,6                                  | 0,0           | + 1,2  | 0,0  | + 1,0 <sup>4</sup>                | 0,0                                    | + 70,4                 |
| Verpl. van de internat. kredietinstell. uit hoofde van de inschr. van België .....              | —                                  | —                   | + 2,1             | —                                    | —                   | —                  | - 2,8                                   | —             | —  | —  | —                                 | + 7,0                                  | + 6,3                  |
| Diversen .....  | + 79,3                             | + 2,7               | + 2,2             | —                                    | - 0,4               | —                  | + 5,3                                   | —             | + 24,9   | + 1,2  | 0,0                               | 0,0                                    | + 115,2                |
| (Aandelen en deelnemingen) .....  | (- 5,5) <sup>4</sup>               | (0,0) <sup>4</sup>  | (+ 0,4)           | (.)                                  | (.)                 | (-)                | (+ 4,7)                                 | (-)           | (+ 0,1)  | (0,0)  | (+ 1,0) <sup>4</sup>              | (0,0)                                  | (+ 0,7)                |
| <b>Totaal ...</b>   | <b>+ 242,9</b>                     | <b>+ 3,2</b>        | <b>+ 4,3</b>      | <b>- 0,1</b>                         | <b>- 0,4</b>        | <b>- 0,9</b>       | <b>+ 709,2</b>                          | <b>0,0</b>    | <b>+ 26,1</b>  | <b>- 1,9</b>                                 | <b>+ 1,0</b>                      | <b>+ 4,8</b>                           | <b>+ 988,2</b>         |

| Financiële instellingen   |                |               |               |               |               |                  |                  |               |                |               |                |                |                  |
|---|----------------|---------------|---------------|---------------|---------------|------------------|------------------|---------------|----------------|---------------|----------------|----------------|------------------|
| <i>Overwegend geldscheppende instellingen</i>                             |                |               |               |               |               |                  |                  |               |                |               |                |                |                  |
| Geld  | + 21,4         | + 0,8         | 0,0           | - 6,4         | + 0,3         | -                | -                | 0,0           | 0,0            | + 0,2         | + 2,0          | 0,0            | + 18,3           |
| Geld op zeer korte termijn (Belgische franken)                            | -              | -             | -             | 0,0           | -             | - 0,3            | + 1,3            | 0,0           | - 0,8          | 0,0           | -              | 0,0            | + 0,2            |
| Andere brutoverplichtingen tegenover het buitenland                       | -              | -             | -             | -             | -             | + 884,1          | -                | -             | -              | -             | -              | -              | + 884,1          |
| Andere deposito's in buitenlandse valuta's voor ten hoogste een jaar      | + 49,8         | -             | -             | -             | -             | -                | -                | -             | -              | -             | -              | 0,0            | + 49,8           |
| Andere deposito's op gewone boekjes                                       | + 14,6         | -             | -             | -             | -             | -                | -                | -             | -              | -             | -              | -              | + 14,6           |
| Andere deposito's voor ten hoogste een jaar                               | + 18,8         | 0,0           | -             | 0,0           | - 0,8         | -                | -                | -             | - 5,9          | - 3,3         | 0,0            | 0,0            | + 8,8            |
| Verplichtingen niet elders vermeld  | -              | -             | 0,0           | -             | -             | -                | + 66,4           | 0,0           | 0,0            | 0,0           | -              | 0,0            | + 66,4           |
| Deposito's voor meer dan een jaar   | - 1,8          | -             | -             | -             | 0,0           | -                | 0,0              | -             | - 0,5          | -             | 0,0            | 0,0            | - 2,3            |
| Kasbons en obligaties, voor meer dan een jaar                             | + 43,8         | -             | -             | + 0,2         | -             | -                | + 0,1            | -             | + 0,1          | 0,0           | - 0,1          | 0,0            | + 44,1           |
| Diversen  | 0,0            | -             | 0,0           | 0,0           | 0,0           | -                | 0,0              | 0,0           | + 14,2         | + 3,0         | 0,0            | + 52,5         | + 69,7           |
| (Aandelen en deelnemingen)  | (+ 1,5)        | (.)           | (0,0)         | (.)           | (.)           | (.)              | (+ 1,2)          | (-)           | (0,0)          | (.)           | (+ 0,4)        | (.)            | (+ 3,1)          |
| <b>Totaal</b>   | <b>+ 146,6</b> | <b>+ 0,8</b>  | <b>0,0</b>    | <b>- 6,2</b>  | <b>- 0,5</b>  | <b>+ 883,8</b>   | <b>+ 67,8</b>    | <b>0,0</b>    | <b>+ 7,1</b>   | <b>- 0,1</b>  | <b>+ 1,9</b>   | <b>+ 52,5</b>  | <b>+ 1.153,7</b> |
| <i>Rentenfondsen</i>  |                |               |               |               |               |                  |                  |               |                |               |                |                |                  |
| Geld op zeer korte termijn (Belgische franken)                            | -              | -             | -             | 0,0           | -             | 0,0              | 0,0              | -             | 0,0            | 0,0           | -              | 0,0            | 0,0              |
| Verplichtingen in rekening-courant of voorschotrekening                   | -              | -             | -             | -             | -             | -                | + 62,5           | -             | 0,0            | 0,0           | -              | -              | + 62,5           |
| Certificaten voor ten hoogste een jaar                                    | -              | -             | -             | - 0,1         | -             | -                | + 5,3            | -             | + 3,6          | - 2,3         | -              | -              | + 9,7            |
| Diversen  | -              | -             | 0,0           | -             | -             | -                | 0,0              | -             | 0,0            | 0,0           | -              | + 0,4          | + 0,4            |
| <b>Totaal</b>   | <b>-</b>       | <b>-</b>      | <b>0,0</b>    | <b>- 0,1</b>  | <b>-</b>      | <b>+ 3,2</b>     | <b>+ 67,8</b>    | <b>-</b>      | <b>+ 3,6</b>   | <b>- 2,3</b>  | <b>-</b>       | <b>+ 0,4</b>   | <b>+ 72,6</b>    |
| <i>Spaarkassen, hypotheek- en kapitalisatiemaatschappijen</i>             |                |               |               |               |               |                  |                  |               |                |               |                |                |                  |
| Geld  | + 5,4          | - 0,2         | 0,0           | 0,0           | + 0,3         | 0,0              | + 0,1            | -             | 0,0            | + 0,7         | + 5,4          | + 0,1          | + 11,8           |
| Geld op zeer korte termijn (Belgische franken)                            | -              | -             | -             | -             | -             | -                | 0,0              | 0,0           | 0,0            | 0,0           | -              | 0,0            | 0,0              |
| Accepten, handelspapier en promessen                                      | -              | -             | -             | -             | -             | -                | 0,0              | 0,0           | 0,0            | 0,0           | -              | 0,0            | 0,0              |
| Verplichtingen in rekening-courant of voorschotrekening                   | -              | -             | -             | -             | -             | -                | - 2,7            | -             | 0,0            | 0,0           | + 1,8          | 0,0            | - 0,9            |
| Deposito's op gewone boekjes  | + 19,1         | -             | -             | -             | -             | -                | -                | -             | -              | -             | -              | -              | + 19,1           |
| Andere deposito's voor ten hoogste een jaar                               | + 4,3          | + 0,5         | - 0,1         | - 0,2         | + 2,5         | - 7,1            | 0,0              | -             | - 1,0          | + 1,1         | - 7,0          | 0,0            | - 7,0            |
| Deposito's voor meer dan een jaar   | + 4,2          | 0,0           | -             | -             | 0,0           | + 0,1            | -                | -             | -              | -             | -              | -              | + 4,3            |
| Kasbons voor ten hoogste een jaar   | - 0,8          | 0,0           | -             | 0,0           | 0,0           | -                | 0,0              | -             | 0,0            | 0,0           | 0,0            | 0,0            | - 0,8            |
| Kasbons en obligaties, voor meer dan een jaar                             | + 60,2         | 0,0           | -             | 0,0           | 0,0           | -                | - 1,0            | -             | + 0,3          | 0,0           | - 0,1          | 0,0            | + 59,4           |
| Wiskundige reserves   | 0,0            | -             | -             | -             | -             | -                | -                | -             | -              | -             | -              | -              | 0,0              |
| Diversen  | + 5,4          | 0,0           | + 0,2         | 0,0           | 0,0           | + 14,5           | + 19,7           | 0,0           | + 3,2          | + 0,3         | - 0,0          | + 3,9          | + 47,2           |
| (Aandelen en deelnemingen)  | (+ 0,8)        | (.)           | (.)           | (.)           | (.)           | (.)              | (.)              | (-)           | (0,0)          | (.)           | (- 0,3)        | (.)            | (+ 0,5)          |
| <b>Totaal</b>   | <b>+ 97,8</b>  | <b>+ 0,3</b>  | <b>+ 0,1</b>  | <b>- 0,2</b>  | <b>+ 2,8</b>  | <b>+ 7,5</b>     | <b>+ 16,1</b>    | <b>0,0</b>    | <b>+ 2,5</b>   | <b>+ 2,1</b>  | <b>+ 0,1</b>   | <b>+ 4,0</b>   | <b>+ 133,1</b>   |
| <i>Kredietinstellingen van de overheidssector</i>                         |                |               |               |               |               |                  |                  |               |                |               |                |                |                  |
| Geld  | + 1,6          | 0,0           | -             | 0,0           | 0,0           | -                | 0,0              | -             | 0,0            | 0,0           | - 0,1          | 0,0            | + 1,5            |
| Geld op zeer korte termijn (Belgische franken)                            | 0,0            | -             | -             | 0,0           | -             | - 0,8            | + 0,2            | 0,0           | + 0,7          | - 0,4         | -              | 0,0            | - 0,3            |
| Verplichtingen in rekening-courant of voorschotrekening                   | 0,0            | 0,0           | -             | 0,0           | 0,0           | + 0,2            | + 0,6            | -             | 0,0            | + 1,7         | 0,0            | 0,0            | + 2,5            |
| Deposito's op gewone boekjes  | + 11,5         | -             | -             | -             | -             | -                | -                | -             | -              | -             | -              | -              | + 11,5           |
| Andere deposito's voor ten hoogste een jaar                               | - 5,5          | + 2,9         | -             | - 3,4         | - 1,2         | + 3,3            | - 1,9            | -             | - 0,1          | + 0,1         | - 0,6          | 0,0            | - 6,4            |
| Kasbons voor ten hoogste 1 jaar, verkrijgb. door elke belegger            | - 3,8          | 0,0           | 0,0           | 0,0           | 0,0           | -                | 0,0              | -             | + 0,2          | 0,0           | - 0,4          | 0,0            | - 4,0            |
| Kasbons voor ten hoogste 1 jaar, niet verkrijgb. door elke belegger       | -              | 0,0           | 0,0           | 0,0           | 0,0           | -                | 0,0              | -             | + 1,5          | 0,0           | 0,0            | 0,0            | + 13,5           |
| Kasbons en oblig., voor meer dan 1 jaar, verkrijgb. door elke beleg.      | + 59,1         | + 0,2         | 0,0           | - 0,1         | - 0,4         | - 4,2            | + 13,8           | - 0,4         | - 4,3          | + 0,7         | + 1,8          | 0,0            | + 66,2           |
| Kasbons en oblig., voor meer dan 1 jaar, niet verkrijgb. door elke beleg. | -              | 0,0           | 0,0           | 0,0           | - 0,3         | + 33,2           | + 7,3            | -             | + 0,3          | - 0,8         | + 0,3          | + 5,5          | + 45,5           |
| Diversen  | - 0,5          | 0,0           | + 10,4        | 0,0           | 0,0           | + 5,0            | + 19,0           | -             | + 1,2          | + 2,4         | 0,0            | + 13,8         | + 51,3           |
| (Aandelen en deelnemingen)  | ( 0,0)         | (0,0)         | (+ 0,2)       | (0,0)         | (0,0)         | (0,0)            | (0,0)            | (-)           | (0,0)          | (0,0)         | (0,0)          | (0,0)          | (+ 0,2)          |
| <b>Totaal</b>   | <b>+ 62,4</b>  | <b>+ 3,1</b>  | <b>+ 10,4</b> | <b>- 3,5</b>  | <b>- 1,9</b>  | <b>+ 36,7</b>    | <b>+ 51,0</b>    | <b>- 0,4</b>  | <b>- 0,5</b>   | <b>+ 3,7</b>  | <b>+ 1,0</b>   | <b>+ 19,3</b>  | <b>+ 181,3</b>   |
| <i>Overige instellingen<sup>1</sup></i>                                   |                |               |               |               |               |                  |                  |               |                |               |                |                |                  |
| Obligaties niet verkrijgbaar door elke belegger                           | -              | 0,0           | -             | 0,0           | 0,0           | 0,0              | 0,0              | 0,0           | 0,0            | 0,0           | 0,0            | 0,0            | 0,0              |
| Reserves van de sociale verzekering                                       | - 10,5         | -             | -             | -             | -             | -                | -                | -             | -              | -             | -              | -              | - 10,5           |
| Wiskundige reserves   | + 35,2         | -             | -             | -             | -             | -                | -                | -             | -              | -             | -              | -              | + 35,2           |
| Diversen  | + 0,3          | 0,0           | - 0,1         | 0,0           | 0,0           | 0,0              | 0,0              | -             | 0,0            | 0,0           | 0,0            | + 1,0          | + 1,2            |
| (Aandelen en deelnemingen)  | (- 0,1)        | (.)           | (.)           | (.)           | (.)           | (.)              | (.)              | (-)           | (0,0)          | (-)           | (+ 0,1)        | (0,0)          | (0,0)            |
| <b>Totaal</b>   | <b>+ 25,0</b>  | <b>0,0</b>    | <b>- 0,1</b>  | <b>0,0</b>    | <b>0,0</b>    | <b>0,0</b>       | <b>0,0</b>       | <b>0,0</b>    | <b>0,0</b>     | <b>0,0</b>    | <b>0,0</b>     | <b>+ 1,0</b>   | <b>+ 25,9</b>    |
| Niet bepaalde sectoren en aanpassingen                                    | -              | + 4,1         | 0,0           | 0,0           | + 1,6         | + 7,0            | + 55,3           | + 1,4         | + 3,6          | + 2,1         | + 11,6         | -              | + 86,7           |
| <b>Totaal van de vorderingen</b>  | <b>+ 640,9</b> | <b>+ 25,4</b> | <b>+ 63,0</b> | <b>- 10,8</b> | <b>+ 23,9</b> | <b>+ 1.171,9</b> | <b>+ 1.157,5</b> | <b>+ 71,6</b> | <b>+ 128,9</b> | <b>+ 21,3</b> | <b>+ 184,6</b> | <b>+ 142,2</b> | <b>+ 3.620,4</b> |

<sup>1</sup> Instellingen voor verzekering op het leven en tegen arbeidsongevallen, pensioenfondsen.

<sup>2</sup> In de betalingsbalans is deze beweging niet opgenomen in de kapitaalverrichtingen.

<sup>3</sup> Inclusief de goudvoorraad van de N.B.B.

<sup>4</sup> Cf. rubriek 4.2311 van tabel IX-1.

XII - 3a. — UITSTAANDE VORDERINGEN EN SCHULDEN OP 31 DECEMBER 1980

Totalen per sector

(Miljarden franken)

| Vorderingen per sector   | Privé-bedrijven en particulieren | Overheids-bedrijven | Staat (Schatkist) | Overheids-sector niet elders vermeld | Sociale verzekering | Niet-financiële nationale sectoren samen | Buitenland | Overwegend geldscheppende instellingen | Rentenfonds | Spaarkassen, hypotheek- en kapitalisatiemaatschappijen | Kredietinstellingen van de overheids-sector | Overige instellingen | Financiële instellingen samen | Niet bepaalde sectoren en aanpassingen | Totaal van de schulden         |
|--|----------------------------------|---------------------|-------------------|--------------------------------------|---------------------|--|------------|--|-------------|--|---|----------------------|-------------------------------|--|--------------------------------|
| Schulden per sector  | (1)                              | (2)                 | (3)               | (4)                                  | (5)                 | (6) = (1) à (5)                          | (7)        | (8)                                    | (9)         | (10)   | (11)  | (12)                 | (13) = (8) à (12)             | (14)                                   | (15) = (6) + (7) + (13) + (14) |
| 1. Privé-bedrijven en particulieren ...                          | 100,3                            | 17,2                | 44,4              | 0,0                                  | 125,2               | 287,1                                    | 10,2       | 932,5                                  | —           | 669,8  | 646,3                                       | 197,2                | 2.445,8                       | 1,5                                    | 2.744,6                        |
| 2. Overheidsbedrijven .....                                      | 60,8                             | 3,2                 | 18,1              | 1,2                                  | 0,8                 | 84,1                                     | 29,3       | 67,5                                   | 2,2         | 29,7   | 107,9                                       | 15,6                 | 222,9                         | 18,3                                   | 354,6                          |
| 3. Staat (Schatkist) .....                                       | 469,6                            | 23,0                | —                 | 14,6                                 | 27,1                | 534,3                                    | 203,9      | 721,3                                  | 97,1        | 241,8  | 107,6                                       | 123,1                | 1.290,9                       | 54,4                                   | 2.083,5                        |
| 4. Overheidssector niet elders vermeld                           | 94,9                             | 11,8                | 23,4              | 0,7                                  | 0,6                 | 131,4                                    | 0,8        | 113,6                                  | 5,3         | 94,8   | 352,9                                       | 19,7                 | 586,3                         | 0,4                                    | 718,9                          |
| 5. Sociale verzekering .....                                     | 103,0                            | 0,0                 | 9,0               | 2,0                                  | 0,2                 | 114,2                                    | 14,6       | 28,8                                   | 0,0         | 11,2   | 0,0   | 9,5                  | 49,5                          | 4,0                                    | 182,3                          |
| 6. Niet-financiële nationale sectoren samen .....                | 828,6                            | 55,2                | 94,9              | 18,5                                 | 153,9               | 1.151,1                                  | 258,8      | 1.863,7                                | 104,6       | 1.047,3  | 1.214,7                                     | 365,1                | 4.595,4                       | 78,6                                   | 6.083,9                        |
| 7. Buitenland .....  | 24,3                             | 8,4                 | 74,3              | 0,4                                  | 2,8                 | 110,2                                    | 5,5        | 2.254,9                                | 0,0         | 29,7   | 26,0  | 4,5                  | 2.315,1                       | 2,9                                    | 2.433,7                        |
| 8. Overwegend geldscheppende instellingen .....                  | 1.681,9                          | 7,7                 | 2,3               | 39,2                                 | 9,3                 | 1.740,4                                  | 2.306,7    | 266,1                                  | 0,0         | 40,9   | 5,4   | 5,9                  | 318,3                         | 352,8                                  | 4.718,2                        |
| 9. Rentenfonds .....   | —                                | —                   | 2,8               | 0,1                                  | —                   | 2,9                                      | 7,2        | 89,4                                   | —           | 6,1  | 2,5   | —                    | 98,0                          | 0,6                                    | 108,7                          |
| 10. Spaarkassen, hypotheek- en kapitalisatiemaatschappijen ..... | 1.117,1                          | 2,2                 | 0,9               | 23,2                                 | 13,5                | 1.156,9                                  | 29,5       | 24,7                                   | 0,0         | 2,0  | 2,5   | 17,6                 | 46,8                          | 31,8                                   | 1.265,0                        |
| 11. Kredietinstellingen van de overheids-sector .....            | 717,4                            | 6,5                 | 55,8              | 25,8                                 | 15,2                | 820,7                                    | 85,2       | 95,7                                   | 2,2         | 130,9  | 32,3  | 49,0                 | 310,1                         | 93,8                                   | 1.309,8                        |
| 12. Overige instellingen <sup>1</sup> .....                      | 515,8                            | 0,0                 | 0,1               | 0,0                                  | 0,1                 | 516,0                                    | 0,0        | 0,0                                    | 0,0         | 0,0  | 0,0   | 0,0                  | 0,0                           | 1,8                                    | 517,8                          |
| 13. Financiële instellingen samen .....                          | 4.032,2                          | 16,4                | 61,9              | 88,3                                 | 38,1                | 4.236,9                                  | 2.428,6    | 475,9                                  | 2,2         | 179,9  | 42,7  | 72,5                 | 773,2                         | 480,8                                  | 7.919,5                        |
| 14. Niet bepaalde sectoren en aanpassingen .....                 |                                  | 16,5                | 0,0               | 0,0                                  | 4,2                 | 20,7                                     |            | 176,8                                  | 3,4         | 33,6   | 26,6  | 22,6                 | 263,0                         | —                                      | 283,7                          |
| 15. Totaal van de vorderingen .....                              | 4.885,1                          | 96,5                | 231,1             | 107,2                                | 199,0               | 5.518,9                                  | 2.692,9    | 4.771,3                                | 110,2       | 1.290,5  | 1.310,0                                     | 464,7                | 7.946,7                       | 562,3                                  | 16.720,8                       |
| Saldo van de vorderingen en de schulden .....                    | 2.140,5                          | — 258,1             | — 1.852,4         | — 611,7                              | 16,7                | — 565,0                                  | 259,2      | 53,1                                   | 1,5         | 25,5   | 0,2   | — 53,1               | 27,2                          | 278,6                                  | —                              |

<sup>1</sup> Instellingen voor verzekeringen op het leven en tegen arbeidsongevallen, pensioenfondsen.

XII - 3b. — UITSTAANDE VORDERINGEN EN SCHULDEN OP 31 DECEMBER 1981

Totalen per sector

(Miljarden franken)

| Vorderingen per sector   | Privé-bedrijven en particulieren | Overheids-bedrijven | Staat (Schatkist) | Overheids-sector niet elders vermeld | Sociale verzekering | Niet-financiële nationale sectoren samen | Buitenland | Overwegend geldscheppende instellingen | Rentenfonds | Spaarkassen, hypotheek- en kapitalisatiemaatschappijen | Kredietinstellingen van de overheids-sector | Overige instellingen <sup>1</sup> | Financiële instellingen samen | Niet bepaalde sectoren en aanpassingen | Totaal van de schulden         |
|--|----------------------------------|---------------------|-------------------|--------------------------------------|---------------------|--|------------|--|-------------|--|---|-----------------------------------|-------------------------------|--|--------------------------------|
| Schulden per sector  | (1)                              | (2)                 | (3)               | (4)                                  | (5)                 | (6) = (1) à (5)                          | (7)        | (8)                                    | (9)         | (10)   | (11)  | (12)                              | (13) = (8) à (12)             | (14)                                   | (15) = (6) + (7) + (13) + (14) |
| 1. Privé-bedrijven en particulieren ...                          | 110,5                            | 17,5                | 87,5              | 0,0                                  | 139,5               | 355,0                                    | 10,5       | 993,2                                  | —           | 680,9  | 708,4                                       | 211,7                             | 2.594,2                       | 0,0                                    | 2.959,7                        |
| 2. Overheidsbedrijven .....                                      | 65,0                             | 4,9                 | 15,2              | 1,2                                  | 1,3                 | 87,6                                     | 53,7       | 72,9                                   | 1,9         | 30,6   | 122,6                                       | 17,1                              | 245,1                         | 23,6                                   | 410,0                          |
| 3. Staat (Schatkist) .....                                       | 511,2                            | 35,3                | —                 | 16,0                                 | 34,7                | 597,2                                    | 347,1      | 843,9                                  | 168,9       | 319,1  | 127,8                                       | 123,6                             | 1.583,3                       | 66,3                                   | 2.593,9                        |
| 4. Overheidssector niet elders vermeld                           | 88,0                             | 11,4                | 25,8              | 0,6                                  | 0,6                 | 126,4                                    | 1,3        | 117,6                                  | 4,5         | 93,1   | 427,4                                       | 18,4                              | 661,0                         | 1,4                                    | 790,1                          |
| 5. Sociale verzekering .....                                     | 120,1                            | 0,0                 | 14,7              | 0,0                                  | 0,2                 | 135,0                                    | 16,0       | 26,4                                   | 0,0         | 10,1   | 0,0   | 9,4                               | 45,9                          | 47,6                                   | 244,5                          |
| 6. Niet-financiële nationale sectoren samen .....                | 894,8                            | 69,1                | 143,2             | 17,8                                 | 176,3               | 1.301,2                                  | 428,6      | 2.054,0                                | 175,3       | 1.133,8  | 1.386,2                                     | 380,2                             | 5.129,5                       | 138,9                                  | 6.998,2                        |
| 7. Buitenland .....  | 24,7                             | 11,5                | 85,6              | 0,3                                  | 2,3                 | 124,4                                    | 4,6        | 2.977,4                                | 0,0         | 55,8   | 24,1  | 5,4                               | 3.062,7                       | 0,8                                    | 3.192,5                        |
| 8. Overwegend geldscheppende instellingen .....                  | 1.828,4                          | 8,6                 | 2,3               | 33,0                                 | 8,8                 | 1.881,1                                  | 3.208,3    | 333,7                                  | 0,0         | 48,1   | 5,3   | 7,8                               | 394,9                         | 392,3                                  | 5.876,6                        |
| 9. Rentenfonds .....   | —                                | —                   | 2,8               | 0,0                                  | —                   | 2,8                                      | 10,4       | 157,2                                  | —           | 9,7  | 0,3   | —                                 | 167,2                         | 0,9                                    | 181,3                          |
| 10. Spaarkassen, hypotheek- en kapitalisatiemaatschappijen ..... | 1.214,9                          | 2,6                 | 1,0               | 22,9                                 | 16,3                | 1.257,7                                  | 37,0       | 40,8                                   | 0,0         | 4,4  | 4,6   | 17,7                              | 67,5                          | 35,8                                   | 1.398,0                        |
| 11. Kredietinstellingen van de overheids-sector .....            | 779,8                            | 9,7                 | 66,2              | 22,3                                 | 13,3                | 891,3                                    | 121,9      | 146,7                                  | 1,8         | 130,4  | 35,9  | 50,0                              | 364,8                         | 113,1                                  | 1.491,1                        |
| 12. Overige instellingen <sup>1</sup> .....                      | 540,8                            | 0,0                 | 0,0               | 0,0                                  | 0,1                 | 540,9                                    | 0,0        | 0,0                                    | 0,0         | 0,0  | 0,0   | 0,0                               | 0,0                           | 2,8                                    | 543,7                          |
| 13. Financiële instellingen samen .....                          | 4.363,9                          | 20,9                | 72,3              | 78,2                                 | 38,5                | 4.573,8                                  | 3.377,6    | 678,4                                  | 1,8         | 192,6  | 46,1  | 75,5                              | 994,4                         | 544,9                                  | 9.490,7                        |
| 14. Niet bepaalde sectoren en aanpassingen .....                 |                                  | 20,5                | 0,0               | 0,0                                  | 5,8                 | 26,3                                     |            | 224,4                                  | 4,8         | 37,2   | 38,2  | 24,7                              | 329,3                         | —                                      | 355,6                          |
| 15. Totaal van de vorderingen .....                              | 5.283,4                          | 122,0               | 301,1             | 96,3                                 | 222,9               | 6.025,7                                  | 3.810,8    | 5.934,2                                | 181,9       | 1.419,4  | 1.494,6                                     | 485,8                             | 9.515,9                       | 684,6                                  | 20.037,0                       |
| Saldo van de vorderingen en de schulden .....                    | 2.323,7                          | - 288,0             | - 2.292,8         | - 693,8                              | - 21,6              | - 972,5                                  | 618,3      | 57,6                                   | 0,6         | 21,4   | 3,5   | - 57,9                            | 25,2                          | 329,0                                  | —                              |

<sup>1</sup> Instellingen voor verzekering op het leven en tegen arbeidsongevallen, pensioenfondsen.

## XII - 4. — BEWEGINGEN VAN DE VORDERINGEN EN SCHULDEN IN 1981

Totalen per sector

(Miljarden franken)

| Vorderingen per sector   | Privé-bedrijven en particulieren | Overheids-bedrijven | Staat (Schatkist) | Overheids-sector niet elders vermeld | Sociale verzekering | Niet-financiële nationale sectoren samen | Buitenland | Overwegend geld-scheppende instellingen | Rentenfonds | Spaarkassen, hypotheek- en kapitalisatiemaatschappijen | Kredietinstellingen van de overheids-sector | Overige instellingen <sup>1</sup> | Financiële instellingen samen | Niet bepaalde sectoren en aanpassingen | Totaal van de schulden         |
|--|----------------------------------|---------------------|-------------------|--------------------------------------|---------------------|--|------------|---|-------------|--|---|-----------------------------------|-------------------------------|--|--------------------------------|
| Schulden per sector  | (1)                              | (2)                 | (3)               | (4)                                  | (5)                 | (6) = (1) à (5)                          | (7)        | (8)                                     | (9)         | (10)   | (11)  | (12)                              | (13) = (8) à (12)             | (14)                                   | (15) = (6) + (7) + (13) + (14) |
| 1. Privé-bedrijven en particulieren ...                          | + 10,2                           | + 0,3               | + 43,2            | 0,0                                  | + 14,3              | + 68,0                                   | + 72,0     | + 60,6                                  | —           | + 11,1   | + 62,1                                      | + 14,5                            | + 148,3                       | - 1,5                                  | + 286,8                        |
| 2. Overheidsbedrijven .....                                      | + 4,2                            | + 1,7               | - 3,0             | 0,0                                  | + 0,4               | + 3,3                                    | + 24,5     | + 5,4                                   | - 0,3       | + 0,9  | + 14,7                                      | + 1,5                             | + 22,2                        | + 5,3                                  | + 55,3                         |
| 3. Staat (Schatkist) .....                                       | + 41,6                           | + 12,3              | —                 | + 1,4                                | + 7,6               | + 62,9                                   | + 136,2    | + 122,6                                 | + 71,8      | + 77,3   | + 20,2                                      | + 0,6                             | + 292,5                       | + 11,8                                 | + 503,4                        |
| 4. Overheidssector niet elders vermeld                           | - 6,9                            | - 0,4               | + 2,4             | - 0,1                                | 0,0                 | - 5,0                                    | + 0,5      | + 4,1                                   | - 0,9       | - 1,7  | + 74,5                                      | - 1,3                             | + 74,7                        | + 1,0                                  | + 71,2                         |
| 5. Sociale verzekering .....                                     | + 17,1                           | 0,0                 | + 5,7             | - 2,0                                | 0,0                 | + 20,8                                   | + 1,4      | - 2,4                                   | 0,0         | - 1,1  | 0,0   | - 0,1                             | - 3,6                         | + 43,6                                 | + 62,2                         |
| 6. Niet-financiële nationale sectoren samen .....                | + 66,2                           | + 13,9              | + 48,3            | - 0,7                                | + 22,3              | + 150,0                                  | + 234,6    | + 190,3                                 | + 70,6      | + 86,5   | + 171,5                                     | + 15,2                            | + 534,1                       | + 60,2                                 | + 978,9                        |
| 7. Buitenland .....  | + 242,9                          | + 3,2               | + 4,3             | - 0,1                                | - 0,4               | + 249,9                                  | - 0,9      | + 709,2                                 | 0,0         | + 26,1   | - 1,9                                       | + 1,0                             | + 734,4                       | + 4,8                                  | + 988,2                        |
| 8. Overwegend geldscheppende instellingen .....                  | + 146,6                          | + 0,8               | + 0,0             | - 6,2                                | - 0,5               | + 140,7                                  | + 883,8    | + 67,8                                  | 0,0         | + 7,1  | - 0,1                                       | + 1,9                             | + 76,7                        | + 52,5                                 | + 1.153,7                      |
| 9. Rentenfonds .....   | —                                | —                   | 0,0               | - 0,1                                | —                   | - 0,1                                    | + 3,2      | + 67,8                                  | —           | + 3,6  | - 2,3                                       | —                                 | + 69,1                        | + 0,4                                  | + 72,6                         |
| 10. Spaarkassen, hypotheek- en kapitalisatiemaatschappijen ..... | + 97,8                           | + 0,3               | + 0,1             | - 0,2                                | + 2,8               | + 100,8                                  | + 7,5      | + 16,1                                  | 0,0         | + 2,5  | + 2,1                                       | + 0,1                             | + 20,8                        | + 4,0                                  | + 133,1                        |
| 11. Kredietinstellingen van de overheids-sector .....            | + 62,4                           | + 3,1               | + 10,4            | - 3,5                                | - 1,9               | + 70,5                                   | + 36,7     | + 51,0                                  | - 0,4       | - 0,5  | + 3,7                                       | + 1,0                             | + 54,8                        | + 19,3                                 | + 181,3                        |
| 12. Overige instellingen <sup>1</sup> .....                      | + 25,0                           | 0,0                 | - 0,1             | 0,0                                  | 0,0                 | + 24,9                                   | 0,0        | 0,0                                     | 0,0         | 0,0  | 0,0   | 0,0                               | 0,0                           | + 1,0                                  | + 25,9                         |
| 13. Financiële instellingen samen .....                          | + 331,8                          | + 4,2               | + 10,4            | - 10,0                               | + 0,4               | + 336,8                                  | + 931,2    | + 202,7                                 | - 0,4       | + 12,7   | + 3,4                                       | + 3,0                             | + 221,4                       | + 77,2                                 | + 1.566,6                      |
| 14. Niet bepaalde sectoren en aanpassingen .....                 | —                                | + 4,1               | 0,0               | 0,0                                  | + 1,6               | + 5,7                                    | + 7,0      | + 55,3                                  | + 1,4       | + 3,6  | + 11,6                                      | + 2,1                             | + 74,0                        | —                                      | + 86,7                         |
| 15. Totaal van de vorderingen .....                              | + 640,9                          | + 25,4              | + 63,0            | - 10,8                               | + 23,9              | + 742,4                                  | + 1.171,9  | + 1.157,5                               | + 71,6      | + 128,9  | + 184,6                                     | + 21,3                            | + 1.563,9                     | + 142,2                                | + 3.620,4                      |
| Saldo van de vorderingen en de schulden .....                    | + 354,1                          | - 29,9              | - 440,4           | - 82,0                               | - 38,3              | - 236,5                                  | + 183,7    | + 3,8                                   | - 1,0       | - 4,2  | + 3,3                                       | - 4,6                             | - 2,7                         | + 55,5                                 | —                              |

<sup>1</sup> Instellingen voor verzekering op het leven en tegen arbeidsongevallen, pensioenfondsen.

Bibliografische referenties: *Tijdschrift voor Documentatie en Voorlichting*: XXXVIII<sup>e</sup> jaargang, deel II, n<sup>o</sup> 2-3, augustus-september 1962, XXXVIII<sup>e</sup> jaargang, deel I, n<sup>o</sup> 2, februari 1963 en XLIX<sup>e</sup> jaargang, deel II, n<sup>o</sup> 1-2, juli-augustus 1974. —

*Tijdschrift van de Nationale Bank van België*, LI<sup>e</sup> jaargang, deel I, n<sup>o</sup> 1, januari 1976, LII<sup>e</sup> jaargang, deel I, n<sup>o</sup> 1, januari, deel II, n<sup>o</sup> 6, december 1977, LIII<sup>e</sup> jaargang, deel II, n<sup>o</sup> 4, oktober 1978, deel II, n<sup>o</sup> 3, september 1979, deel II, n<sup>o</sup> 3, september 1980, LVI<sup>e</sup> jaargang, deel I, n<sup>o</sup> 5-6, mei-juni 1981, deel II, n<sup>o</sup> 1, juli 1981. — *Belgische Economische Statistieken 1960-1970*. — *Statistiques financières de l'OCDE (OESO)*.



### XIII. — OVERWEGEND GELDSCHEPPENDE INSTELLINGEN

#### 1. — GEZAMENLIJKE BALANSEN VAN DE OVERWEGEND GELDSCHEPPENDE INSTELLINGEN

(Miljarden franken)

| Einde periode                     | Geldhoeveelheid <sup>1</sup> | Andere verbintenissen tegenover de bedrijven en particulieren <sup>2</sup> |  |   | Totaal<br><br>(5) =<br>(1) tot (4)<br>= (6) tot (15) | Netto buitenlands actief | Vorderingen op de overheid |                               | Vorderingen op de bedrijven <sup>5</sup> en particulieren   |   |                         | Vorderingen op financiële instellingen andere dan overwegend geldscheppende <sup>8</sup> |                      |  | Diversen <sup>11</sup> |
|-----------------------------------|------------------------------|--|--|---|--|--------------------------|----------------------------|-------------------------------|---|---|-------------------------|--|----------------------|--|------------------------|
|                                   |                              | In Belgische franken   |  | In buitenlandse valuta's (deposito's voor ten hoogste een jaar) |  |                          | Staat <sup>3</sup>         | Andere overheden <sup>4</sup> | Discontokredieten, voorschotten en acceptkredieten          |   | Obligaties <sup>7</sup> | Rentenfonds  |                      | Andere financiële instellingen <sup>10</sup> |                        |
|                                   |                              | Voor ten hoogste een jaar (deposito's)                                     | Voor meer dan een jaar (deposito's, kasbons en obligaties) |   |  |                          |                            |                               | Gefinancierd door de overwegend geldscheppende instellingen | Pro memorie: bij hun oorsprong verleend door de overwegend geldscheppende instellingen <sup>6</sup> |                         | Voorschotten van de N.B.B. voor de financiering van schatkistcertificaten                | Overige <sup>9</sup> |  |                        |
|                                   |                              |  |  |   |  |                          |                            |                               |   |   |                         |  |                      |  |                        |
| (1)                               | (2)                          | (3)  | (4)  | (6)   | (7)  | (8)                      | (9)                        | (10)                          | (11)  | (12)  | (13)                    | (14)   | (15)                 |  |                        |
| 1975 .....                        | 640,3                        | 402,7  | 89,7   | 23,0  | 1.155,7  | 159,5                    | 390,7                      | 77,2                          | 466,3   | 483,9   | 43,1                    | 2,9  | 6,3                  | 57,1   | - 47,4                 |
| 1976 .....                        | 684,1                        | 489,9  | 103,3  | 31,4  | 1.308,7  | 145,5                    | 449,9                      | 86,2                          | 554,8   | 568,4   | 48,2                    | 3,6  | 10,3                 | 64,1   | - 53,9                 |
| 1977 (oude reeks) ...             | 748,9                        | 529,4  | 135,3  | 35,8  | 1.449,4  | 122,8                    | 482,9                      | 99,7                          | 654,0   | 670,3   | 57,3                    | 2,8  | 7,8                  | 94,0   | - 71,9                 |
| 1977 (n. reeks) <sup>12</sup> ... | 741,5                        | 529,4  | 135,3  | 35,8  | 1.442,0  | 122,8                    | 482,9                      | 99,7                          | 654,0   | 670,3   | 57,3                    | 2,8  | 7,8                  | 94,0   | - 79,3                 |
| 1978 .....                        | 784,9                        | 594,3  | 154,6  | 29,8  | 1.563,6  | 75,8                     | 532,8                      | 111,6                         | 736,2   | 742,1   | 61,6                    | 16,0   | 14,8                 | 94,1   | - 79,3                 |
| 1979 .....                        | 804,7                        | 657,1  | 180,3  | 37,7  | 1.679,8  | - 33,5                   | 595,6                      | 139,3                         | 877,8   | 884,7   | 58,2                    | 52,5   | 24,6                 | 92,8   | - 127,5                |
| 1980 .....                        | 806,7                        | 691,2  | 226,3  | 54,1  | 1.778,3  | - 51,9                   | 721,3                      | 141,4                         | 948,3   | 959,1   | 62,9                    | 77,1   | 12,3                 | 93,5   | - 226,6                |
| 1981 .....                        | 824,9                        | 725,3  | 268,1  | 103,8   | 1.922,1  | - 231,0                  | 843,9                      | 138,8                         | 1.023,3   | 1.031,3   | 56,1                    | 149,5  | 7,7                  | 158,5  | - 224,7                |
| 1982 Maart .....                  | 821,2                        | 746,0  | 286,9  | 122,0   | 1.976,1  | - 344,9                  | 955,2                      | 119,4                         | 1.039,3   | 1.050,4   | 53,0                    | 159,1  | 7,0                  | 164,4  | - 176,4                |
| Juni .....                        | 880,6                        | 751,7  | 295,8  | 125,8   | 2.053,9  | - 340,8                  | 995,7                      | 136,3                         | 1.049,0   | 1.050,3   | 50,9                    | 174,3  | 5,6                  | 170,2  | - 187,3                |
| September .....                   | 851,8                        | 783,2  | 310,2  | 126,2   | 2.071,4  | - 354,4                  | 1.031,5                    | 142,4                         | 1.025,7   | 1.031,9   | 50,5                    | 164,5  | 7,7                  | 188,5  | - 185,0                |
| December .....                    | 856,7                        | 789,0  | 325,7  | 125,8   | 2.097,2  | - 354,2                  | 1.027,5                    | 146,4                         | 1.052,4   | 1.055,5   | 51,8                    | 181,1  | 10,0                 | 177,9  | - 195,7                |
| 1983 Maart .....                  | 842,0                        | 787,1  | 350,5  | 121,6   | 2.101,2  | - 422,7                  | 1.147,2                    | 137,5                         | 1.034,3   | 1.041,2   | 49,6                    | 197,3  | 5,4                  | 154,1  | - 201,5                |
| Juni .....                        | 914,7                        | 787,7  | 373,9  | 121,8   | 2.198,1  | - 398,7                  | 1.227,9                    | 142,9                         | 1.031,9   | 1.037,3   | 51,7                    | 161,7  | 4,4                  | 181,2  | - 204,9                |
| September .....                   | 894,7                        | 823,9  | 383,4  | 124,9   | 2.226,9  | - 455,6                  | 1.284,9                    | 127,6                         | 1.039,3   | 1.053,0   | 50,5                    | 196,1  | 8,1                  | 191,8  | - 215,8                |
| December .....                    | 931,0                        | 855,1  | 388,4  | 128,7   | 2.303,2  | - 507,8                  | 1.303,8                    | 149,9                         | 1.098,0   | 1.102,2   | 58,3                    | 188,4  | 16,2                 | 197,5  | - 201,1                |
| 1984 Maart .....                  | 891,2                        | 899,5  | 398,6  | 148,2   | 2.337,5  | - 532,5                  | * 1.351,0                  | * 150,7                       | 1.056,5   | 1.062,1   | * 57,5                  | 198,7  | 17,1                 | * 226,9                                      | * - 188,4              |
| Juni .....                        | 963,0                        | 888,7  | 405,0  | 145,7   | 2.402,4  | - 559,6                  | * 1.447,0                  | * 164,0                       | 1.089,3   | 1.094,1   | * 56,0                  | 185,9  | 21,4                 | * 203,6                                      | * - 205,2              |

<sup>1</sup> Zie tabel XIII-4a, kolom (10).

<sup>2</sup> Inclusief de « andere verbintenissen » in de vorm van deposito's, kasbons en obligaties en de « achtergestelde passiva » in de vorm van obligaties en leningen tegenover de financiële instellingen andere dan overwegend geldscheppende.

<sup>3</sup> Inclusief de indirecte staatsschuld.

<sup>4</sup> Inclusief de instellingen van de sociale verzekering en na aftrek van de niet-monetaire verbintenissen tegenover de andere overheden.

<sup>5</sup> Privé-bedrijven die geen financiële instellingen zijn, overheidsbedrijven, instellingen voor verzekering op het leven en tegen arbeidsongevallen, en pensioenfondsen.

<sup>6</sup> Zie tabel XIII-9, kolom (4).

<sup>7</sup> Inclusief de certificaten voor ten hoogste een jaar van de overheidsbedrijven.

<sup>8</sup> Na aftrek van de verbintenissen tegenover financiële instellingen die geen overwegend geldscheppende instellingen zijn, in een andere vorm dan deposito's of kasbons en obligaties en de « achtergestelde passiva » in de vorm van obligaties en leningen.

<sup>9</sup> Na aftrek van het creditsaldo van het Rentenfonds bij de N.B.B.

<sup>10</sup> Spaarkassen, hypotheek- en kapitalisatiemaatschappijen en kredietinstellingen van de overheidssector.

<sup>11</sup> Voornamelijk het saldo van de niet elders ingedeelde activa en passiva van het Muntfonds, het saldo van de niet elders ingedeelde vorderingen en verbintenissen op en tegenover ingezetenen, de salderingsrekeningen, de verschillen tussen de vastleggingen en participaties eensdeels en de eigen middelen anderdeels, en de tegenpost van de netto cumulatieve toekenning aan België van bijzondere trekingsrechten op het I.M.F.

<sup>12</sup> Nieuwe reeks: de afwijking t.o.v. de oude reeks is toe te schrijven aan de meer precieze gegevens over de tegoeden der buitengewone rekenplichtigen van de Schatkist bij het B.P.C.

N.B. — Voor de wijze van opstelling: zie *Tijdschrift voor Documentatie en Voorlichting*, XXIV<sup>e</sup> jaargang, deel II, n<sup>o</sup> 6, december 1949; XXX<sup>e</sup> jaargang, deel II, n<sup>o</sup> 5, november 1955; XXXIII<sup>e</sup> jaargang, deel II, n<sup>o</sup> 5, november 1958; XLII<sup>e</sup> jaargang, deel I, n<sup>o</sup> 1, januari 1967, deel II, n<sup>o</sup> 3, september 1967 en *Tijdschrift van de Nationale Bank van België*, LI<sup>e</sup> jaargang, deel I, n<sup>o</sup> 1, januari 1976; LII<sup>e</sup> jaargang, deel I, n<sup>o</sup> 1, januari 1977.

— Voor de indeling van de « Geldhoeveelheid » zie tabellen XIII-4a. en XIII-4b.

— Voor de indeling van het « Netto buitenlands actief » zie tabellen XIII-5a en XIII-5b.

XIII - 2. — DE BALANSEN VAN DE NATIONALE BANK VAN BELGIE,  
DE GELDSCHEPPENDE OVERHEIDSINSTELLINGEN EN DE DEPOSITOBANKEN

a) Nationale Bank van België — Activa — Jaarlijkse en driemaandelijks cijfers

(Miljarden franken)

|  | 31-12-76     | 31-12-77     | 31-12-78     | 31-12-79     | 31-12-80     | 31-12-81     | 30-9-82      | 31-12-82     | 31-3-83      | 30-6-83      | 30-9-83      | 31-12-83     | 31-3-84      | 30-6-84      | 30-9-84      |
|--|--------------|--------------|--------------|--------------|--------------|--------------|--------------|--------------|--------------|--------------|--------------|--------------|--------------|--------------|--------------|
| <b>A. Vorderingen op het buitenland :</b>  |              |              |              |              |              |              |              |              |              |              |              |              |              |              |              |
| 1. Goud .....  | 71,8         | 72,3         | 72,5         | 58,3         | 58,2         | 58,2         | 58,2         | 58,2         | 58,2         | 58,2         | 58,2         | 58,2         | 58,2         | 58,2         | 58,2         |
| 2. I.M.F. : — Deelneming .....   | 29,9         | 26,7         | 19,4         | 18,1         | 18,1         | 15,3         | 14,8         | 14,6         | 14,6         | 14,6         | 14,6         | 23,7         | 23,4         | 24,0         | 23,9         |
| — Leningen .....   | —            | 1,5          | 0,7          | 0,0          | 0,0          | 0,0          | 0,0          | 0,0          | 0,0          | 0,0          | 0,0          | 0,0          | 0,0          | 0,0          | 0,0          |
| — Bijzondere trekkingsrechten .....  | 19,3         | 19,8         | 20,1         | 23,2         | 24,2         | 30,6         | 32,8         | 32,7         | 31,0         | 29,7         | 29,7         | 19,4         | 19,1         | 18,8         | 19,3         |
| — Andere .....   | 9,7          | 9,7          | 9,4          | 7,4          | 5,7          | 4,5          | 2,7          | 2,3          | 1,8          | 2,5          | 2,4          | 2,4          | 2,4          | 2,3          | 2,3          |
| 3. Ecu's .....   | —            | —            | —            | 61,1         | 110,7        | 33,6         | 43,8         | 73,0         | 103,7        | 134,0        | 141,2        | 139,2        | 101,5        | 65,1         | 131,8        |
| 4. Internationale akkoorden .....  | 0,2          | 0,4          | 0,4          | 0,0          | 0,8          | 1,0          | 1,2          | 1,1          | 1,2          | 1,2          | 1,1          | 1,3          | 1,3          | 1,2          | 1,7          |
| 5. E.F.M.S. ....   | 0,0          | 0,0          | 0,0          | 0,0          | 0,0          | 0,0          | 0,0          | 0,0          | 0,0          | 0,0          | 0,0          | 0,0          | 0,0          | 0,0          | 0,0          |
| 6. E.E.G. : Financiële bijstand op middellange termijn                             | 6,5          | 6,5          | —            | —            | —            | —            | —            | —            | —            | —            | —            | —            | —            | —            | —            |
| 7. Obligaties .....  | 0,0          | 0,0          | 0,0          | 0,0          | 0,0          | 0,0          | 0,0          | 0,0          | 0,0          | 0,0          | 0,0          | 0,0          | 0,0          | 0,0          | 0,0          |
| 8. Uitvoeraaccepten in Belgische franken .....                                     | 13,7         | 20,0         | 25,8         | 22,1         | 6,9          | 31,1         | 21,0         | 31,6         | 31,7         | 25,5         | 20,6         | 29,6         | 42,1         | 36,1         | 11,6         |
| 9. Andere : a) in buitenlandse valuta's .....                                      | 84,1         | 101,2        | 106,1        | 75,5         | 114,8        | 112,0        | 100,7        | 49,4         | 65,4         | 67,2         | 45,6         | 47,5         | 67,8         | 79,9         | 60,2         |
| b) in Belgische franken .....  | 0,0          | 0,0          | 0,0          | 0,0          | 0,0          | 0,0          | 0,0          | 0,0          | 0,0          | 0,0          | 0,0          | 0,0          | 0,0          | 0,0          | 0,0          |
| Totaal van de vorderingen op het buitenland .....                                  | 235,2        | 258,1        | 254,4        | 265,7        | 339,4        | 286,3        | 275,2        | 262,9        | 307,6        | 332,9        | 313,4        | 321,3        | 315,8        | 285,6        | 309,0        |
| <b>B. Vorderingen op de nationale overwegend geldschepende instellingen :</b>      |              |              |              |              |              |              |              |              |              |              |              |              |              |              |              |
| 1. Munten en biljetten .....   | 0,4          | 0,4          | 0,4          | 0,4          | 0,6          | 0,7          | 0,9          | 0,9          | 1,1          | 1,0          | 0,9          | 0,9          | 1,1          | 0,9          | 0,8          |
| 2. Andere : a) op de N.B.B. : .....  | —            | —            | —            | —            | —            | —            | —            | —            | —            | —            | —            | —            | —            | —            | —            |
| — monetaire reserve .....  | —            | —            | —            | —            | —            | —            | —            | —            | —            | —            | —            | —            | —            | —            | —            |
| — andere .....   | —            | —            | —            | —            | —            | —            | —            | —            | —            | —            | —            | —            | —            | —            | —            |
| b) op de overheidsinstellingen .....   | 2,5          | 2,4          | 2,0          | 3,4          | 4,3          | 4,4          | 5,0          | 4,4          | 4,5          | 4,8          | 4,9          | 4,6          | 4,9          | 4,9          | 4,4          |
| c) op de depositobanken .....  | 0,1          | 0,0          | 2,1          | 0,2          | 0,0          | 0,5          | 0,0          | 0,0          | 0,5          | 0,0          | 0,0          | 0,0          | 1,5          | 0,1          | 0,0          |
| <b>C. Vorderingen op de andere nationale sectoren :</b>                            |              |              |              |              |              |              |              |              |              |              |              |              |              |              |              |
| 1. Op de Staat <sup>1</sup> :  |              |              |              |              |              |              |              |              |              |              |              |              |              |              |              |
| a) voor ten hoogste een jaar .....   | 20,6         | 37,0         | 37,0         | 37,0         | 37,0         | 37,0         | 37,0         | 37,0         | 37,0         | 37,0         | 37,0         | 37,0         | 37,0         | 37,0         | 37,0         |
| b) voor meer dan een jaar : .....  | —            | —            | —            | —            | —            | —            | —            | —            | —            | —            | —            | —            | —            | —            | —            |
| — obligaties verkrijgbaar door elke belegger .....                                 | 3,2          | 3,8          | 4,2          | 4,9          | 5,5          | 6,3          | 8,0          | 8,0          | 9,5          | 9,7          | 9,7          | 9,7          | 10,9         | 10,9         | 10,8         |
| — andere .....   | 38,1         | 37,9         | 37,5         | 37,5         | 37,5         | 37,5         | 37,5         | 37,5         | 37,5         | 37,5         | 37,5         | 37,5         | 37,5         | 37,5         | 37,5         |
| 2. Op de andere overheden <sup>2</sup> :   |              |              |              |              |              |              |              |              |              |              |              |              |              |              |              |
| a) voor ten hoogste een jaar .....   | —            | —            | —            | —            | —            | —            | —            | —            | —            | —            | —            | —            | —            | —            | —            |
| b) voor meer dan een jaar : .....  | —            | —            | —            | —            | —            | —            | —            | —            | —            | —            | —            | —            | —            | —            | —            |
| — obligaties verkrijgbaar door elke belegger .....                                 | 1,1          | 1,1          | 1,1          | 1,1          | 1,2          | 1,3          | 0,9          | 0,9          | 0,8          | 0,6          | 0,6          | 0,6          | 0,6          | 0,6          | 0,7          |
| — andere .....   | —            | —            | —            | —            | —            | —            | —            | —            | —            | —            | —            | —            | —            | —            | —            |
| 3. Op de bedrijven <sup>3</sup> en particulieren :                                 |              |              |              |              |              |              |              |              |              |              |              |              |              |              |              |
| a) bankaccepten .....  | 5,4          | 7,6          | 12,1         | 12,0         | 5,7          | 13,2         | 4,4          | 10,5         | 7,6          | 4,1          | 2,0          | 7,3          | 9,5          | 5,3          | 0,8          |
| b) handelspapier .....   | 26,2         | 32,1         | 41,2         | 46,4         | 34,4         | 41,2         | 16,3         | 42,3         | 39,8         | 19,0         | 7,5          | 46,2         | 45,5         | 40,2         | 6,8          |
| c) voorschotten .....  | 0,4          | 0,4          | 0,1          | 0,3          | 0,5          | 0,1          | 0,3          | 0,4          | 0,5          | 0,0          | 0,0          | 0,4          | 0,5          | 0,2          | 0,0          |
| d) andere vorderingen voor ten hoogste een jaar .....                              | —            | —            | —            | —            | —            | —            | —            | —            | —            | —            | —            | —            | —            | —            | —            |
| e) andere vorderingen voor meer dan een jaar : .....                               | —            | —            | —            | —            | —            | —            | —            | —            | —            | —            | —            | —            | —            | —            | —            |
| — obligaties verkrijgbaar door elke belegger .....                                 | 0,5          | 0,4          | 0,4          | 0,4          | 0,4          | 0,4          | 0,2          | 0,2          | 0,2          | 0,2          | 0,2          | 0,2          | 0,2          | 0,2          | 0,2          |
| — andere .....   | —            | —            | —            | —            | —            | —            | —            | —            | —            | —            | —            | —            | —            | —            | —            |
| 4. Op het Rentenfonds : voor ten hoogste een jaar :                                |              |              |              |              |              |              |              |              |              |              |              |              |              |              |              |
| a) voorschotten van de N.B.B. voor de financiering van schatkistcertificaten ..... | 3,6          | 2,8          | 16,0         | 52,5         | 77,1         | 149,5        | 164,5        | 181,1        | 197,3        | 161,7        | 196,1        | 188,4        | 198,7        | 185,9        | 191,5        |
| b) overige .....   | 0,0          | 7,4          | 13,9         | 23,2         | 9,9          | 0,0          | 0,0          | 0,0          | 0,0          | 0,0          | 5,6          | 13,6         | 0,0          | 0,0          | 0,0          |
| 5. Op de andere financiële instellingen <sup>4</sup> :                             |              |              |              |              |              |              |              |              |              |              |              |              |              |              |              |
| a) voor ten hoogste een jaar :   |              |              |              |              |              |              |              |              |              |              |              |              |              |              |              |
| — kasbons verkrijgbaar door elke belegger .....                                    | —            | —            | —            | —            | —            | —            | —            | —            | —            | —            | —            | —            | —            | —            | —            |
| — andere .....   | 0,0          | 0,0          | 0,7          | 0,0          | 0,0          | 0,0          | 0,0          | 0,1          | 0,0          | 0,0          | 0,0          | 0,1          | 0,0          | 0,0          | 0,0          |
| b) voor meer dan een jaar :  |              |              |              |              |              |              |              |              |              |              |              |              |              |              |              |
| — kasbons en oblig. verkrijgbaar door elke belegger .....                          | 0,3          | 0,3          | 0,2          | 0,2          | 0,2          | 0,2          | 0,3          | 0,3          | 0,3          | 0,3          | 0,3          | 0,3          | 0,3          | 0,3          | 0,3          |
| — andere .....   | —            | —            | —            | —            | —            | —            | —            | —            | —            | —            | —            | —            | —            | —            | —            |
| <b>D. Andere .....</b>   | 12,1         | 15,2         | 35,5         | 93,1         | 83,5         | 63,1         | 60,5         | 76,5         | 61,0         | 67,0         | 68,8         | 63,0         | 78,1         | 86,7         | 86,2         |
| <b>TOTAAL DER ACTIVA ...</b>   | <b>349,7</b> | <b>406,9</b> | <b>458,8</b> | <b>578,3</b> | <b>637,2</b> | <b>641,7</b> | <b>611,0</b> | <b>663,0</b> | <b>705,2</b> | <b>675,8</b> | <b>684,5</b> | <b>731,1</b> | <b>742,1</b> | <b>696,3</b> | <b>686,0</b> |

<sup>1</sup> Inclusief de indirecte Staatsschuld.

<sup>2</sup> Inclusief de instellingen van de sociale verzekering.

<sup>3</sup> Privé-bedrijven die geen financiële instellingen zijn, overheidsbedrijven, instellingen voor verzekering op het leven en tegen arbeidsongevallen, en pensioenfondsen.

<sup>4</sup> Spaarkassen, hypotheek- en kapitalisatiemaatschappijen, kredietinstellingen van de overheidssector.

a) Nationale Bank van België — Passiva — Jaarlijkse en driemaandelijke cijfers

(Miljarden franken)

|   | 31-12-76     | 31-12-77     | 31-12-78     | 31-12-79     | 31-12-80     | 31-12-81     | 30-9-82      | 31-12-82     | 31-3-83      | 30-6-83      | 30-9-83      | 31-12-83     | 31-3-84      | 30-6-84      | 30-9-84        |
|---|--------------|--------------|--------------|--------------|--------------|--------------|--------------|--------------|--------------|--------------|--------------|--------------|--------------|--------------|----------------|
| <b>A. Verbintenissen tegenover het buitenland :</b>   |              |              |              |              |              |              |              |              |              |              |              |              |              |              |                |
| 1. Tegenover het I.M.F. ....  | 0,1          | 0,1          | 0,1          | 0,1          | 0,1          | 0,1          | 0,2          | 0,2          | 0,2          | 0,2          | 0,2          | 0,3          | 0,3          | 0,3          | 0,4            |
| 2. Tegenover het E.F.M.S. ....  | 0,0          | 23,4         | 26,7         | 27,4         | 0,0          | 2,8          | 0,0          | 18,1         | 79,0         | 0,0          | 6,3          | 48,2         | 80,5         | 12,0         | —              |
| 3. Andere :   |              |              |              |              |              |              |              |              |              |              |              |              |              |              |                |
| a) in buitenlandse valuta's .....   | 0,0          | 0,0          | 0,0          | 0,0          | 0,0          | 0,0          | 0,0          | 0,0          | 0,0          | 0,0          | 0,0          | 0,0          | 0,0          | 0,0          | 0,0            |
| b) in Belgische franken <sup>1</sup> .....  | 3,3          | 3,7          | 5,9          | 6,0          | 7,0          | 9,3          | 8,3          | 6,5          | 6,8          | 10,1         | 7,1          | 6,6          | 6,7          | 6,3          | 6,7            |
| c) monetaire reserve : Groothertogdom Luxemburg ..  | —            | —            | —            | —            | —            | —            | —            | —            | —            | —            | —            | —            | —            | —            | —              |
| <b>Totaal der verbintenissen tegenover het buitenland .</b>                                       | <b>3,4</b>   | <b>27,2</b>  | <b>32,7</b>  | <b>33,5</b>  | <b>7,1</b>   | <b>12,2</b>  | <b>8,5</b>   | <b>24,8</b>  | <b>86,0</b>  | <b>10,3</b>  | <b>13,6</b>  | <b>55,1</b>  | <b>87,5</b>  | <b>18,6</b>  | <b>7,1</b>     |
| <b>B. Verbintenissen tegenover de nationale overwegend geldscheppende instellingen :</b>          |              |              |              |              |              |              |              |              |              |              |              |              |              |              |                |
| 1. Munten en biljetten <sup>2</sup> .....   | 7,7          | 8,0          | 10,2         | 12,8         | 11,9         | 12,1         | 10,7         | 12,7         | 10,9         | 11,6         | 11,6         | 12,6         | 11,4         | 12,9         | * 12,2         |
| 2. Andere :   |              |              |              |              |              |              |              |              |              |              |              |              |              |              |                |
| a) tegenover de N.B.B. ....   | —            | —            | —            | —            | —            | —            | —            | —            | —            | —            | —            | —            | —            | —            | —              |
| b) tegenover de overheidsinstellingen .....   | 0,0          | 0,0          | 0,0          | 0,0          | 0,0          | 0,0          | 0,0          | 0,0          | 0,0          | 0,0          | 0,0          | 0,0          | 0,0          | 0,0          | * 0,0          |
| c) tegenover de depositobanken :  |              |              |              |              |              |              |              |              |              |              |              |              |              |              |                |
| — monetaire reserve .....   | —            | —            | 0,1          | —            | —            | —            | —            | —            | —            | —            | —            | —            | —            | —            | —              |
| — kasbons en obligaties .....   | —            | —            | —            | —            | —            | —            | —            | —            | —            | —            | —            | —            | —            | —            | —              |
| — andere .....  | 0,7          | 0,5          | 0,4          | 0,3          | 0,4          | 0,4          | 0,4          | 0,4          | 0,0          | 0,0          | 0,0          | 0,3          | 0,0          | 0,2          | * 0,0          |
| <b>C. Verbintenissen tegenover de andere nationale sectoren :</b>                                 |              |              |              |              |              |              |              |              |              |              |              |              |              |              |                |
| 1. Geldhoeveelheid :  |              |              |              |              |              |              |              |              |              |              |              |              |              |              |                |
| a) monetaire kasmiddelen in het bezit van de bedrijven <sup>3</sup> en particulieren :            |              |              |              |              |              |              |              |              |              |              |              |              |              |              |                |
| — chartaal geld <sup>4</sup> .....  | 299,5        | 327,4        | 349,7        | 359,0        | 364,2        | 370,1        | 367,1        | 369,5        | 358,4        | 385,8        | 380,5        | 383,3        | 372,4        | 395,0        | * 379,0        |
| — giraal geld <sup>5</sup> .....  | 1,2          | 0,5          | 0,8          | 0,7          | 0,4          | 0,9          | 1,4          | 0,4          | 0,3          | 0,4          | 0,5          | 0,2          | 0,3          | 0,3          | 0,2            |
| b) giraal geld in het bezit van de overheid .....   | 0,0          | 0,0          | 0,0          | 0,0          | 0,0          | 0,0          | 0,1          | 0,6          | 0,8          | 0,7          | 0,7          | 0,8          | 0,6          | 0,8          | 0,8            |
| 2. Andere verbintenissen tegenover de bedrijven en particulieren :                                |              |              |              |              |              |              |              |              |              |              |              |              |              |              |                |
| a) in Belgische franken :   |              |              |              |              |              |              |              |              |              |              |              |              |              |              |                |
| — voor ten hoogste een jaar :   |              |              |              |              |              |              |              |              |              |              |              |              |              |              |                |
| — deposito's op gewone boekjes .....  | —            | —            | —            | —            | —            | —            | —            | —            | —            | —            | —            | —            | —            | —            | —              |
| — andere deposito's .....   | —            | —            | —            | —            | —            | —            | —            | —            | —            | —            | —            | —            | —            | —            | —              |
| — voor meer dan een jaar :  |              |              |              |              |              |              |              |              |              |              |              |              |              |              |                |
| — deposito's .....  | —            | —            | —            | —            | —            | —            | —            | —            | —            | —            | —            | —            | —            | —            | —              |
| — kasbons en obligaties .....   | —            | —            | —            | —            | —            | —            | —            | —            | —            | —            | —            | —            | —            | —            | —              |
| b) in buitenlandse valuta's : deposito's voor ten hoogste een jaar .....                          | —            | —            | —            | —            | —            | —            | —            | —            | —            | —            | —            | —            | —            | —            | —              |
| 3. Andere verbintenissen :  |              |              |              |              |              |              |              |              |              |              |              |              |              |              |                |
| a) tegenover de Schatkist .....   | 0,0          | 0,0          | 0,0          | 0,0          | 0,0          | 0,0          | 0,0          | 0,0          | 0,0          | 0,0          | 0,0          | 0,0          | 0,0          | 0,0          | 0,0            |
| b) tegenover de andere overheden : voor ten hoogste een jaar (termijndeposito's) .....            | —            | —            | —            | —            | —            | —            | —            | —            | —            | —            | —            | —            | —            | —            | —              |
| c) tegenover de financiële instellingen :   |              |              |              |              |              |              |              |              |              |              |              |              |              |              |                |
| — het Rentenfonds .....   | 0,0          | 0,0          | 0,0          | 0,0          | 0,0          | 0,0          | 0,0          | 0,0          | 0,0          | 0,0          | 0,0          | 0,0          | 0,0          | 0,0          | 0,0            |
| — instel. voor verzekering op het leven en tegen arbeidsongev., pensioenfondsen : mon. reserve .. | —            | —            | —            | —            | —            | —            | —            | —            | —            | —            | —            | —            | —            | —            | —              |
| — de andere financiële instellingen :   |              |              |              |              |              |              |              |              |              |              |              |              |              |              |                |
| — monetaire reserve .....   | —            | —            | 0,3          | —            | —            | —            | —            | —            | —            | —            | —            | —            | —            | —            | —              |
| — andere .....  | —            | —            | —            | —            | —            | —            | —            | —            | —            | —            | —            | —            | —            | —            | —              |
| <b>D. Andere .....</b>  | <b>37,2</b>  | <b>43,3</b>  | <b>64,6</b>  | <b>172,0</b> | <b>253,2</b> | <b>246,0</b> | <b>222,8</b> | <b>254,6</b> | <b>248,8</b> | <b>267,0</b> | <b>277,6</b> | <b>278,8</b> | <b>269,9</b> | <b>268,5</b> | <b>* 286,7</b> |
| <b>TOTAAL DER PASSIVA ...</b>   | <b>349,7</b> | <b>406,9</b> | <b>458,8</b> | <b>578,3</b> | <b>637,2</b> | <b>641,7</b> | <b>611,0</b> | <b>663,0</b> | <b>705,2</b> | <b>675,8</b> | <b>684,5</b> | <b>731,1</b> | <b>742,1</b> | <b>696,3</b> | <b>686,0</b>   |

<sup>1</sup> Inclusief de verbintenissen in Belgische franken tegenover de internationale instellingen andere dan het I.M.F.

<sup>2</sup> Inclusief de munten en biljetten van de Schatkist in het bezit van de overwegend geldscheppende instellingen andere dan de N.B.B.

<sup>3</sup> Privé-bedrijven andere dan overwegend geldscheppende, financiële instellingen van de overheidssector die geen overwegend geldscheppende instellingen zijn, en overheidsbedrijven.

<sup>4</sup> De cijfers van deze rubriek zijn onderschat voor een bedrag gelijk aan de munten en biljetten van de Schatkist, die in het bezit zijn van de overwegend geldscheppende instellingen andere dan de N.B.B.

<sup>5</sup> Exclusief het creditsaldo van het Rentenfonds bij de N.B.B., welke opgenomen is in C. 3. c).

## a) Nationale Bank van België — Activa — Maandelijks cijfers

(Miljarden franken)

|  | 31-10-83     | 30-11-83     | 31-12-83     | 31-1-84      | 29-2-84      | 31-3-84      | 30-4-84      | 31-5-84      | 30-6-84      | 31-7-84      | 31-8-84      | 30-9-84      | 30-10-84     |
|--|--------------|--------------|--------------|--------------|--------------|--------------|--------------|--------------|--------------|--------------|--------------|--------------|--------------|
| <b>A. Vorderingen op het buitenland :</b>  |              |              |              |              |              |              |              |              |              |              |              |              |              |
| 1. Goud .....  | 58,2         | 58,2         | 58,2         | 58,2         | 58,2         | 58,2         | 58,2         | 58,2         | 58,2         | 58,2         | 58,2         | 58,2         | 58,2         |
| 2. I.M.F. : — Deelneming .....   | 14,6         | 14,6         | 23,7         | 23,7         | 23,4         | 23,4         | 23,4         | 23,2         | 24,0         | 24,0         | 23,9         | 23,9         | 23,7         |
| — Leningen .....   | 0,0          | 0,0          | 0,0          | 0,0          | 0,0          | 0,0          | 0,0          | 0,0          | 0,0          | 0,0          | 0,0          | 0,0          | 0,0          |
| — Bijzondere trekkingsrechten .....  | 29,7         | 29,8         | 19,4         | 19,1         | 19,1         | 19,1         | 18,2         | 18,8         | 18,8         | 17,9         | 19,3         | 19,3         | 19,3         |
| — Andere .....   | 2,4          | 2,4          | 2,4          | 2,4          | 2,4          | 2,4          | 2,4          | 2,4          | 2,3          | 2,3          | 2,3          | 2,3          | 2,4          |
| 3. Ecu's .....   | 140,1        | 139,7        | 139,2        | 132,4        | 130,1        | 101,5        | 81,4         | 67,6         | 65,1         | 69,0         | 76,6         | 131,8        | 145,0        |
| 4. Internationale akkoorden .....  | 1,2          | 1,3          | 1,3          | 1,3          | 1,3          | 1,3          | 1,3          | 1,2          | 1,2          | 1,1          | 1,1          | 1,7          | 1,7          |
| 5. E.F.M.S. .....  | 0,0          | 0,0          | 0,0          | 0,0          | 0,0          | 0,0          | 0,0          | 0,0          | 0,0          | 0,0          | 0,0          | 0,0          | 0,0          |
| 6. E.E.G. : Financiële bijstand op middellange termijn .....                       | —            | —            | —            | —            | —            | —            | —            | —            | —            | —            | —            | —            | —            |
| 7. Obligaties .....  | 0,0          | 0,0          | 0,0          | 0,0          | 0,0          | 0,0          | 0,0          | 0,0          | 0,0          | 0,0          | 0,0          | 0,0          | 0,0          |
| 8. Uitvoeraccepten in Belgische franken .....                                      | 26,2         | 27,9         | 29,6         | 37,9         | 39,3         | 42,1         | 30,6         | 33,0         | 36,1         | 33,7         | 27,9         | 11,6         | 17,2         |
| 9. Andere : a) in buitenlandse valuta's .....                                      | 49,2         | 48,3         | 47,5         | 50,3         | 62,5         | 67,8         | 78,0         | 77,9         | 79,9         | 77,4         | 76,8         | 60,2         | 60,5         |
| b) in Belgische franken .....  | 0,0          | 0,0          | 0,0          | 0,0          | 0,0          | 0,0          | 0,0          | 0,0          | 0,0          | 0,0          | 0,0          | 0,0          | 0,0          |
| Totaal van de vorderingen op het buitenland .....                                  | 321,6        | 322,2        | 321,3        | 325,3        | 336,3        | 315,8        | 293,5        | 282,3        | 285,6        | 283,6        | 286,1        | 309,0        | 328,0        |
| <b>B. Vorderingen op de nationale overwegend geldscheppende instellingen :</b>     |              |              |              |              |              |              |              |              |              |              |              |              |              |
| 1. Munten en biljetten .....   | 1,0          | 1,0          | 0,9          | 1,1          | 1,2          | 1,1          | 1,0          | 1,0          | 0,9          | 0,9          | 0,8          | 0,8          | 0,8          |
| 2. Andere : a) op de N.B.B. :  |              |              |              |              |              |              |              |              |              |              |              |              |              |
| — monetaire reserve .....  | —            | —            | —            | —            | —            | —            | —            | —            | —            | —            | —            | —            | —            |
| — andere .....   | —            | —            | —            | —            | —            | —            | —            | —            | —            | —            | —            | —            | —            |
| b) op de overheidsinstellingen .....   | 4,8          | 5,0          | 4,6          | 4,5          | 4,5          | 4,9          | 4,7          | 5,3          | 4,9          | 4,6          | 4,5          | 4,4          | 4,1          |
| c) op de depositobanken .....  | 0,0          | 0,0          | 0,0          | 0,0          | 0,0          | 1,5          | 0,0          | 0,0          | 0,1          | 2,0          | 1,7          | 0,0          | 3,0          |
| <b>C. Vorderingen op de andere nationale sectoren :</b>                            |              |              |              |              |              |              |              |              |              |              |              |              |              |
| 1. Op de Staat <sup>1</sup> :  |              |              |              |              |              |              |              |              |              |              |              |              |              |
| a) voor ten hoogste een jaar .....   | 37,0         | 37,0         | 37,0         | 37,0         | 37,0         | 37,0         | 37,0         | 37,0         | 37,0         | 37,0         | 37,0         | 37,0         | 37,0         |
| b) voor meer dan een jaar :  |              |              |              |              |              |              |              |              |              |              |              |              |              |
| — obligaties verkrijgbaar door elke belegger .....                                 | 9,7          | 9,7          | 9,7          | 10,8         | 10,9         | 10,9         | 10,9         | 10,9         | 10,9         | 10,9         | 10,9         | 10,8         | 10,8         |
| — andere .....   | 37,5         | 37,5         | 37,5         | 37,5         | 37,5         | 37,5         | 37,5         | 37,5         | 37,5         | 37,5         | 37,5         | 37,5         | 37,5         |
| 2. Op de andere overheden <sup>2</sup> :   |              |              |              |              |              |              |              |              |              |              |              |              |              |
| a) voor ten hoogste een jaar .....   | —            | —            | —            | —            | —            | —            | —            | —            | —            | —            | —            | —            | —            |
| b) voor meer dan een jaar :  |              |              |              |              |              |              |              |              |              |              |              |              |              |
| — obligaties verkrijgbaar door elke belegger .....                                 | 0,6          | 0,6          | 0,6          | 0,6          | 0,6          | 0,6          | 0,6          | 0,6          | 0,6          | 0,6          | 0,6          | 0,7          | 0,7          |
| — andere .....   | —            | —            | —            | —            | —            | —            | —            | —            | —            | —            | —            | —            | —            |
| 3. Op de bedrijven <sup>3</sup> en particulieren :                                 |              |              |              |              |              |              |              |              |              |              |              |              |              |
| a) bankaccepten .....  | 3,7          | 5,4          | 7,3          | 5,7          | 8,7          | 9,5          | 7,6          | 2,6          | 5,3          | 4,0          | 2,1          | 0,8          | 0,3          |
| b) handelspapier .....   | 19,1         | 22,9         | 46,2         | 39,1         | 48,3         | 45,5         | 33,0         | 38,4         | 40,2         | 32,7         | 15,8         | 6,8          | 2,2          |
| c) voorschotten .....  | 0,5          | 0,4          | 0,4          | 0,4          | 0,5          | 0,5          | 0,1          | 0,2          | 0,2          | 0,5          | 0,5          | 0,0          | 0,0          |
| d) andere vorderingen voor ten hoogste een jaar .....                              | —            | —            | —            | —            | —            | —            | —            | —            | —            | —            | —            | —            | —            |
| e) andere vorderingen voor meer dan een jaar :                                     |              |              |              |              |              |              |              |              |              |              |              |              |              |
| — obligaties verkrijgbaar door elke belegger .....                                 | 0,2          | 0,2          | 0,2          | 0,2          | 0,2          | 0,2          | 0,2          | 0,2          | 0,2          | 0,2          | 0,2          | 0,2          | 0,2          |
| — andere .....   | —            | —            | —            | —            | —            | —            | —            | —            | —            | —            | —            | —            | —            |
| 4. Op het Rentenfonds : voor ten hoogste een jaar :                                |              |              |              |              |              |              |              |              |              |              |              |              |              |
| a) voorschotten van de N.B.B. voor de financiering van schatkistcertificaten ..... | 186,7        | 209,0        | 188,4        | 175,9        | 199,4        | 198,7        | 202,9        | 197,1        | 185,9        | 190,6        | 203,9        | 191,5        | 172,9        |
| b) overige .....   | 7,5          | 5,3          | 13,6         | 5,6          | 0,0          | 0,0          | 0,0          | 0,0          | 0,0          | 0,0          | 0,0          | 0,0          | 0,0          |
| 5. Op de andere financiële instellingen <sup>4</sup> :                             |              |              |              |              |              |              |              |              |              |              |              |              |              |
| a) voor ten hoogste een jaar :   |              |              |              |              |              |              |              |              |              |              |              |              |              |
| — kasbons verkrijgbaar door elke belegger .....                                    | —            | —            | —            | —            | —            | —            | —            | —            | —            | —            | —            | —            | —            |
| — andere .....   | 0,0          | 0,0          | 0,1          | 0,0          | 0,0          | 0,0          | 0,0          | 0,0          | 0,0          | 0,9          | 0,0          | 0,0          | 0,0          |
| b) voor meer dan een jaar :  |              |              |              |              |              |              |              |              |              |              |              |              |              |
| — kasbons en oblig. verkrijgbaar door elke belegger .....                          | 0,3          | 0,3          | 0,3          | 0,3          | 0,3          | 0,3          | 0,3          | 0,3          | 0,3          | 0,3          | 0,3          | 0,3          | 0,3          |
| — andere .....   | —            | —            | —            | —            | —            | —            | —            | —            | —            | —            | —            | —            | —            |
| D. Andere .....  | 68,7         | 67,2         | 63,0         | 66,2         | 77,3         | 78,1         | 80,1         | 84,6         | 86,7         | 90,0         | 90,2         | 86,2         | 93,1         |
| <b>TOTAAL DER ACTIVA ...</b>   | <b>698,9</b> | <b>723,7</b> | <b>731,1</b> | <b>710,2</b> | <b>762,7</b> | <b>742,1</b> | <b>709,4</b> | <b>698,0</b> | <b>696,3</b> | <b>696,3</b> | <b>692,1</b> | <b>686,0</b> | <b>690,9</b> |

<sup>1</sup> Inclusief de indirecte Staatsschuld.<sup>2</sup> Inclusief de instellingen van de sociale verzekering.<sup>3</sup> Privé-bedrijven die geen financiële instellingen zijn, overheidsbedrijven, instellingen voor verzekering op het leven en tegen arbeidsongevallen, en pensioenfondsen.<sup>4</sup> Spaarkassen, hypotheek- en kapitalisatiemaatschappijen, kredietinstellingen van de overheidssector.

## a) Nationale Bank van België — Passiva — Maandelijks cijfers

(Miljarden franken)

|   | 31-10-83     | 30-11-83     | 31-12-83     | 31-1-84      | 29-2-84      | 31-3-84      | 30-4-84      | 31-5-84      | 30-6-84      | 31-7-84      | 31-8-84      | 30-9-84      | 30-10-84     |
|---|--------------|--------------|--------------|--------------|--------------|--------------|--------------|--------------|--------------|--------------|--------------|--------------|--------------|
| <b>A. Verbintenissen tegenover het buitenland :</b>   |              |              |              |              |              |              |              |              |              |              |              |              |              |
| 1. Tegenover het I.M.F. ....  | 0,2          | 0,2          | 0,3          | 0,3          | 0,3          | 0,3          | 0,3          | 0,3          | 0,3          | 0,3          | 0,3          | 0,4          | 0,3          |
| 2. Tegenover het E.F.M.S. ....  | 22,6         | 48,2         | 48,2         | 50,5         | 99,2         | 80,5         | 40,7         | 15,5         | 12,0         | 2,3          | —            | —            | —            |
| 3. Andere :   |              |              |              |              |              |              |              |              |              |              |              |              |              |
| a) in buitenlandse valuta's ....  | 0,0          | 0,0          | 0,0          | 0,0          | 0,0          | 0,0          | 0,0          | 0,0          | 0,0          | 0,0          | 0,0          | 0,0          | 0,0          |
| b) in Belgische franken <sup>1</sup> ....   | 6,9          | 9,3          | 6,6          | 6,2          | 6,5          | 6,7          | 7,1          | 7,5          | 6,3          | 7,8          | 7,0          | 6,7          | 5,5          |
| c) monetaire reserve : Groothertogdom Luxemburg ....  | —            | —            | —            | —            | —            | —            | —            | —            | —            | —            | —            | —            | —            |
| Totaal der verbintenissen tegenover het buitenland ....   | 29,7         | 57,7         | 55,1         | 57,0         | 106,0        | 87,5         | 48,1         | 23,3         | 18,6         | 10,4         | 7,3          | 7,1          | 5,8          |
| <b>B. Verbintenissen tegenover de nationale overwegend geldscheppende instellingen :</b>            |              |              |              |              |              |              |              |              |              |              |              |              |              |
| 1. Munten en biljetten <sup>2</sup> ....  | 12,8         | 11,3         | 12,6         | 12,6         | 11,6         | 11,4         | 14,2         | 12,6         | 12,9         | 12,2         | 11,1         | * 12,2       | * 11,1       |
| 2. Andere :   |              |              |              |              |              |              |              |              |              |              |              |              |              |
| a) tegenover de N.B.B. ....   | —            | —            | —            | —            | —            | —            | —            | —            | —            | —            | —            | —            | —            |
| b) tegenover de overheidsinstellingen ....  | 0,0          | 0,0          | 0,0          | 0,0          | 0,0          | 0,0          | 0,0          | 0,0          | 0,0          | 0,0          | 0,0          | * 0,0        | * 0,0        |
| c) tegenover de depositobanken :  |              |              |              |              |              |              |              |              |              |              |              |              |              |
| — monetaire reserve ....  | —            | —            | —            | —            | —            | —            | —            | —            | —            | —            | —            | —            | —            |
| — kasbons en obligaties ....  | —            | —            | —            | —            | —            | —            | —            | —            | —            | —            | —            | —            | —            |
| — andere ....   | 0,0          | 0,0          | 0,3          | 0,0          | 0,1          | 0,0          | 0,1          | 0,2          | 0,2          | 0,0          | 0,0          | * 0,0        | * 0,0        |
| <b>C. Verbintenissen tegenover de andere nationale sectoren :</b>                                   |              |              |              |              |              |              |              |              |              |              |              |              |              |
| 1. Geldhoeveelheid :  |              |              |              |              |              |              |              |              |              |              |              |              |              |
| a) monetaire kasmiddelen in het bezit van de bedrijven <sup>3</sup> en particulieren :              |              |              |              |              |              |              |              |              |              |              |              |              |              |
| — chartaal geld <sup>4</sup> ....   | 378,9        | 373,7        | 383,3        | 369,1        | 368,3        | 372,4        | 374,7        | 388,9        | 395,0        | 382,2        | 379,3        | * 379,0      | * 380,4      |
| — giraal geld <sup>5</sup> ....   | 0,3          | 0,3          | 0,2          | 0,3          | 0,3          | 0,3          | 0,2          | 0,3          | 0,3          | 0,3          | 0,2          | 0,2          | 0,3          |
| b) giraal geld in het bezit van de overheid ....  | 0,7          | 0,7          | 0,8          | 0,7          | 0,7          | 0,6          | 0,6          | 0,6          | 0,8          | 0,7          | 0,7          | 0,8          | 0,7          |
| 2. Andere verbintenissen tegenover de bedrijven en particulieren :                                  |              |              |              |              |              |              |              |              |              |              |              |              |              |
| a) in Belgische franken :   |              |              |              |              |              |              |              |              |              |              |              |              |              |
| — voor ten hoogste een jaar :   | —            | —            | —            | —            | —            | —            | —            | —            | —            | —            | —            | —            | —            |
| — deposito's op gewone boekjes ....   | —            | —            | —            | —            | —            | —            | —            | —            | —            | —            | —            | —            | —            |
| — andere deposito's ....  | —            | —            | —            | —            | —            | —            | —            | —            | —            | —            | —            | —            | —            |
| — voor meer dan een jaar :  | —            | —            | —            | —            | —            | —            | —            | —            | —            | —            | —            | —            | —            |
| — deposito's ....   | —            | —            | —            | —            | —            | —            | —            | —            | —            | —            | —            | —            | —            |
| — kasbons en obligaties ....  | —            | —            | —            | —            | —            | —            | —            | —            | —            | —            | —            | —            | —            |
| b) in buitenlandse valuta's : deposito's voor ten hoogste een jaar ....                             | —            | —            | —            | —            | —            | —            | —            | —            | —            | —            | —            | —            | —            |
| 3. Andere verbintenissen :  |              |              |              |              |              |              |              |              |              |              |              |              |              |
| a) tegenover de Schatkist ....  | 0,0          | 0,0          | 0,0          | 0,0          | 0,0          | 0,0          | 0,0          | 0,0          | 0,0          | 0,0          | 0,0          | 0,0          | 0,0          |
| b) tegenover de andere overheden : voor ten hoogste een jaar (termijndeposito's) ....               | —            | —            | —            | —            | —            | —            | —            | —            | —            | —            | —            | —            | —            |
| c) tegenover de financiële instellingen :   |              |              |              |              |              |              |              |              |              |              |              |              |              |
| — het Rentenfonds ....  | 0,0          | 0,0          | 0,0          | 0,0          | 0,0          | 0,0          | 0,0          | 0,0          | 0,0          | 0,0          | 0,0          | 0,0          | 0,0          |
| — instel. voor verzekering op het leven en tegen arbeidsongev., pensioenfondsen : mon. reserve .... | —            | —            | —            | —            | —            | —            | —            | —            | —            | —            | —            | —            | —            |
| — de andere financiële instellingen :   | —            | —            | —            | —            | —            | —            | —            | —            | —            | —            | —            | —            | —            |
| — monetaire reserve ....  | —            | —            | —            | —            | —            | —            | —            | —            | —            | —            | —            | —            | —            |
| — andere ....   | —            | —            | —            | —            | —            | —            | —            | —            | —            | —            | —            | —            | —            |
| D. Andere ....  | 276,5        | 280,0        | 278,8        | 270,5        | 275,7        | 269,9        | 271,5        | 272,1        | 268,5        | 290,5        | 293,5        | * 286,7      | * 292,6      |
| <b>TOTAAL DER PASSIVA ...</b>   | <b>698,9</b> | <b>723,7</b> | <b>731,1</b> | <b>710,2</b> | <b>762,7</b> | <b>742,1</b> | <b>709,4</b> | <b>698,0</b> | <b>696,3</b> | <b>696,3</b> | <b>692,1</b> | <b>686,0</b> | <b>690,9</b> |

<sup>1</sup> Inclusief de verbintenissen in Belgische franken tegenover de internationale instellingen andere dan het I.M.F.<sup>2</sup> Inclusief de munten en biljetten van de Schatkist in het bezit van de overwegend geldscheppende instellingen andere dan de N.B.B.<sup>3</sup> Privé-bedrijven andere dan overwegend geldscheppende, financiële instellingen van de overheidssector die geen overwegend geldscheppende instellingen zijn, en overheidsbedrijven.<sup>4</sup> De cijfers zijn onderschat voor een bedrag gelijk aan de munten en biljetten van de Schatkist, die in het bezit zijn van de overwegend geldscheppende instellingen andere dan de N.B.B.<sup>5</sup> Exclusief het creditsaldo van het Rentenfonds bij de N.B.B., welke opgenomen is in C. 3. c).

b) Geldscheppende overheidsinstellingen — Activa<sup>1</sup> — Jaarlijkse en driemaandelijke cijfers

(Miljarden franken)

|  | 31-12-76     | 31-12-77                 | 31-12-78     | 31-12-79     | 31-12-80     | 31-12-81     | 30-6-82      | 30-9-82      | 31-12-82     | 31-3-83      | 30-6-83      | 30-9-83      | 31-12-83     | 31-3-84      | 30-6-84      |
|--|--------------|--------------------------|--------------|--------------|--------------|--------------|--------------|--------------|--------------|--------------|--------------|--------------|--------------|--------------|--------------|
| <b>A. Vorderingen op het buitenland :</b>  |              |                          |              |              |              |              |              |              |              |              |              |              |              |              |              |
| 1. Goud .....  | —            | —                        | —            | —            | —            | —            | —            | —            | —            | —            | —            | —            | —            | —            | —            |
| 2. I.M.F. : — Deelneming .....   | —            | —                        | —            | —            | —            | —            | —            | —            | —            | —            | —            | —            | —            | —            | —            |
| — Leningen .....   | —            | —                        | —            | —            | —            | —            | —            | —            | —            | —            | —            | —            | —            | —            | —            |
| — Bijzondere trekkingsrechten .....  | —            | —                        | —            | —            | —            | —            | —            | —            | —            | —            | —            | —            | —            | —            | —            |
| — Andere .....   | —            | —                        | —            | —            | —            | —            | —            | —            | —            | —            | —            | —            | —            | —            | —            |
| 3. Ecu's .....   | —            | —                        | —            | —            | —            | —            | —            | —            | —            | —            | —            | —            | —            | —            | —            |
| 4. Internationale akkoorden .....  | —            | —                        | —            | —            | —            | —            | —            | —            | —            | —            | —            | —            | —            | —            | —            |
| 5. E.F.M.S. ....   | —            | —                        | —            | —            | —            | —            | —            | —            | —            | —            | —            | —            | —            | —            | —            |
| 6. E.E.G. : Financiële bijstand op middellange termijn .....                       | —            | —                        | —            | —            | —            | —            | —            | —            | —            | —            | —            | —            | —            | —            | —            |
| 7. Obligaties .....  | —            | —                        | —            | —            | —            | —            | —            | —            | —            | —            | —            | —            | —            | —            | —            |
| 8. Uitvoeraccepten in Belgische franken .....                                      | 0,3          | 0,4                      | 0,4          | 0,0          | 2,4          | 1,0          | 0,0          | 0,5          | 0,4          | 0,7          | 0,0          | 3,2          | 4,7          | 0,0          | 0,0          |
| 9. Andere : a) in buitenlandse valuta's .....                                      | —            | —                        | —            | —            | —            | —            | —            | —            | —            | —            | —            | —            | —            | —            | —            |
| b) in Belgische franken .....  | 0,0          | 0,5                      | 0,0          | 0,0          | 0,3          | 0,0          | 0,0          | 0,0          | 0,0          | 0,3          | 0,0          | 0,2          | 0,1          | 0,0          | 0,0          |
| Totaal van de vorderingen op het buitenland .....                                  | 0,3          | 0,9                      | 0,4          | 0,0          | 2,7          | 1,0          | 0,0          | 0,5          | 0,4          | 1,0          | 0,0          | 3,4          | 4,8          | 0,0          | 0,0          |
| <b>B. Vorderingen op de nationale overwegend geldscheppende instellingen :</b>     |              |                          |              |              |              |              |              |              |              |              |              |              |              |              |              |
| 1. Munten en biljetten .....   | 0,3          | 0,1                      | 1,2          | 1,4          | 1,5          | 1,6          | 1,4          | 1,3          | 1,8          | 1,4          | 1,5          | 2,0          | 1,6          | 1,4          | 1,6          |
| 2. Andere : a) op de N.B.B. :  |              |                          |              |              |              |              |              |              |              |              |              |              |              |              |              |
| — monetaire reserve .....  | —            | —                        | —            | —            | —            | —            | —            | —            | —            | —            | —            | —            | —            | —            | —            |
| — andere .....   | 0,0          | 0,0                      | 0,0          | 0,0          | 0,0          | 0,0          | 0,0          | 0,0          | 0,0          | 0,0          | 0,0          | 0,0          | 0,0          | 0,0          | 0,0          |
| b) op de overheidsinstellingen .....   | 1,1          | 1,4                      | 2,3          | 2,5          | 2,9          | 4,8          | 0,8          | 0,3          | 2,2          | 2,6          | 5,5          | 7,6          | 3,0          | 0,8          | 1,1          |
| c) op de depositobanken .....  | 1,4          | 0,6                      | 0,0          | 6,7          | 1,0          | 1,8          | 2,1          | 2,8          | 4,1          | 5,1          | 3,8          | 4,6          | 0,2          | 5,3          | 5,0          |
| <b>C. Vorderingen op de andere nationale sectoren :</b>                            |              |                          |              |              |              |              |              |              |              |              |              |              |              |              |              |
| 1. Op de Staat <sup>2</sup> :  |              |                          |              |              |              |              |              |              |              |              |              |              |              |              |              |
| a) voor ten hoogste een jaar .....   | 77,5         | 80,3                     | 84,0         | 81,1         | 86,0         | 89,0         | 96,2         | 97,5         | 86,8         | 91,7         | 92,1         | 101,5        | 84,3         | 82,8         | *92,5        |
| b) voor meer dan een jaar :  |              |                          |              |              |              |              |              |              |              |              |              |              |              |              |              |
| — obligaties verkrijgbaar door elke belegger .....                                 | 10,0         | 10,3                     | 10,7         | 11,3         | 12,5         | 13,3         | 14,7         | 14,6         | 14,5         | 14,8         | 14,7         | 14,5         | 15,0         | *15,0        | *14,9        |
| — andere .....   | —            | —                        | —            | —            | —            | —            | —            | —            | —            | —            | —            | —            | —            | —            | —            |
| 2. Op de andere overheden <sup>3</sup> :   |              |                          |              |              |              |              |              |              |              |              |              |              |              |              |              |
| a) voor ten hoogste een jaar .....   | 28,3         | 35,7                     | 38,5         | 44,7         | 44,5         | 34,7         | 39,6         | 36,0         | 39,2         | 32,3         | 43,5         | 24,9         | 42,4         | 38,1         | 47,6         |
| b) voor meer dan een jaar :  |              |                          |              |              |              |              |              |              |              |              |              |              |              |              |              |
| — obligaties verkrijgbaar door elke belegger .....                                 | —            | —                        | —            | 0,1          | 0,1          | 0,3          | 0,1          | 0,1          | 0,1          | 0,0          | 0,0          | 0,0          | 0,0          | * 0,0        | 0,0          |
| — andere .....   | —            | —                        | —            | —            | —            | —            | —            | —            | —            | —            | —            | —            | —            | —            | —            |
| 3. Op de bedrijven <sup>4</sup> en particulieren :                                 |              |                          |              |              |              |              |              |              |              |              |              |              |              |              |              |
| a) bankaccepten .....  | 1,4          | 1,5                      | 0,6          | 0,0          | 0,4          | 0,8          | 0,0          | 0,3          | 0,1          | 0,4          | 0,0          | 0,8          | 0,0          | 0,0          | 0,0          |
| b) handelspapier .....   | 1,7          | 1,6                      | 2,7          | 0,0          | 1,0          | 1,9          | 0,0          | 0,2          | 0,8          | 1,2          | 0,0          | 6,3          | 0,6          | 0,0          | 0,0          |
| c) voorschotten .....  | —            | —                        | —            | —            | —            | —            | —            | —            | —            | —            | —            | —            | —            | —            | —            |
| d) andere vorderingen voor ten hoogste een jaar .....                              | —            | —                        | —            | —            | —            | —            | —            | —            | —            | —            | —            | —            | —            | —            | —            |
| e) andere vorderingen voor meer dan een jaar :                                     |              |                          |              |              |              |              |              |              |              |              |              |              |              |              |              |
| — obligaties verkrijgbaar door elke belegger .....                                 | 0,4          | 0,3                      | 0,6          | 0,6          | 0,6          | 0,5          | 0,5          | 0,5          | 0,5          | 0,5          | 0,5          | 0,3          | 0,3          | 0,3          | * 0,3        |
| — andere .....   | —            | —                        | —            | —            | —            | —            | —            | —            | —            | —            | —            | —            | —            | —            | —            |
| 4. Op het Rentenfonds : voor ten hoogste een jaar :                                |              |                          |              |              |              |              |              |              |              |              |              |              |              |              |              |
| a) voorschotten van de N.B.B. voor de financiering van schatkistcertificaten ..... | —            | —                        | —            | —            | —            | —            | —            | —            | —            | —            | —            | —            | —            | —            | —            |
| b) overige .....   | 0,1          | 0,0                      | 0,1          | 0,0          | 0,1          | 0,0          | 0,1          | 0,1          | 0,0          | 0,0          | 0,0          | 0,0          | 0,0          | 0,0          | 0,0          |
| 5. Op de andere financiële instellingen <sup>5</sup> :                             |              |                          |              |              |              |              |              |              |              |              |              |              |              |              |              |
| a) voor ten hoogste een jaar :   |              |                          |              |              |              |              |              |              |              |              |              |              |              |              |              |
| — kasbons verkrijgbaar door elke belegger .....                                    | —            | —                        | —            | —            | —            | —            | —            | —            | —            | —            | —            | —            | —            | —            | —            |
| — andere .....   | 0,0          | 0,2                      | 0,0          | 0,0          | 0,0          | 0,5          | 0,0          | 1,6          | 0,3          | 0,1          | 1,8          | 1,7          | 0,0          | 0,0          | 0,0          |
| b) voor meer dan een jaar :  |              |                          |              |              |              |              |              |              |              |              |              |              |              |              |              |
| — kasbons en oblig. verkrijgbaar door elke belegger .....                          | —            | —                        | —            | —            | —            | —            | —            | —            | —            | —            | —            | —            | —            | —            | —            |
| — andere .....   | 0,1          | 0,0                      | 0,0          | 0,0          | 0,0          | 0,0          | 0,0          | 0,0          | 0,0          | 0,0          | 0,0          | 0,0          | 0,0          | 0,0          | 0,0          |
| <b>D. Andere .....</b>   | 23,1         | 12,2 <sup>6</sup>        | 11,6         | 13,2         | 10,9         | 11,5         | 13,2         | 12,8         | 13,3         | 13,8         | 14,6         | 15,3         | 13,9         | 15,4         | *15,0        |
| <b>TOTAAL DER ACTIVA ...</b>   | <b>145,7</b> | <b>145,1<sup>6</sup></b> | <b>152,7</b> | <b>161,6</b> | <b>164,2</b> | <b>161,7</b> | <b>168,7</b> | <b>168,6</b> | <b>164,1</b> | <b>164,9</b> | <b>178,0</b> | <b>182,9</b> | <b>166,1</b> | <b>159,1</b> | <b>178,0</b> |

<sup>1</sup> B.P.C., Muntfonds (activa op korte term. en oblig.), Gemeentekrediet van België (activa die de tegenwaarde vormen van de direct opvraagbare passiva), H.W.I. (alleen de activa gefinancierd met middelen opgenomen bij de overwegend geldscheppende instellingen). Wat betreft het Muntfonds is de tegenwaarde van het overschot van de getelde passiva op de getelde activa opgenomen in de rubriek D. \* Andere ».

<sup>2</sup> Inclusief de indirecte Staatsschuld.

<sup>3</sup> Inclusief de instellingen van de sociale verzekering.

<sup>4</sup> Privé-bedrijven die geen financiële instellingen zijn, overheidsbedrijven, instellingen voor verzekering op het leven en tegen arbeidsongevallen, en pensioenfondsen.

<sup>5</sup> Spaarkassen, hypotheek- en kapitalisatiemaatschappijen, kredietinstellingen van de overheidssector.

<sup>6</sup> Nieuwe reeks : de afwijking t.o.v. de oude reeks is toe te schrijven aan een verbeterde telling van de tegoeden der buitengewone rekenplichtigen bij het Bestuur der Postchecks. Het vergelijkbaar cijfer in 1977 bedraagt 19,7 en voor het totaal der activa 152,6.

b) Geldscheppende overheidsinstellingen — Passiva<sup>1</sup> — Jaarlijkse en driemaandelijke cijfers

(Miljarden franken)

|   | 31-12-76     | 31-12-77                 | 31-12-78     | 31-12-79     | 31-12-80     | 31-12-81     | 30-6-82      | 30-9-82      | 31-12-82     | 31-3-83      | 30-6-83      | 30-9-83      | 31-12-83     | 31-3-84      | 30-6-84      |
|---|--------------|--------------------------|--------------|--------------|--------------|--------------|--------------|--------------|--------------|--------------|--------------|--------------|--------------|--------------|--------------|
| <b>A. Verbintenissen tegenover het buitenland :</b>   |              |                          |              |              |              |              |              |              |              |              |              |              |              |              |              |
| 1. Tegenover het I.M.F. ....  | —            | —                        | —            | —            | —            | —            | —            | —            | —            | —            | —            | —            | —            | —            | —            |
| 2. Tegenover het E.F.M.S. ....  | —            | —                        | —            | —            | —            | —            | —            | —            | —            | —            | —            | —            | —            | —            | —            |
| 3. Andere :   |              |                          |              |              |              |              |              |              |              |              |              |              |              |              |              |
| a) in buitenlandse valuta's .....   | —            | —                        | —            | —            | —            | —            | —            | —            | —            | —            | —            | —            | —            | —            | —            |
| b) in Belgische franken .....   | 0,0          | 0,0                      | 0,0          | 0,0          | 0,0          | 0,0          | 0,5          | 0,0          | 0,3          | 0,0          | 0,0          | 0,0          | 0,2          | 0,0          | 0,0          |
| c) monetaire reserve : Groothertogdom Luxemburg ..  | —            | —                        | —            | —            | —            | —            | —            | —            | —            | —            | —            | —            | —            | —            | —            |
| Totaal der verbintenissen tegenover het buitenland ..   | 0,0          | 0,0                      | 0,0          | 0,0          | 0,0          | 0,0          | 0,5          | 0,0          | 0,3          | 0,0          | 0,0          | 0,0          | 0,2          | 0,0          | 0,0          |
| <b>B. Verbintenissen tegenover de nationale overwegend geldscheppende instellingen :</b>          |              |                          |              |              |              |              |              |              |              |              |              |              |              |              |              |
| 1. Munten en biljetten <sup>2</sup> .....   | 0,4          | 0,4                      | 0,4          | 0,5          | 0,6          | 0,7          | 0,8          | 0,9          | 0,8          | 1,1          | 1,0          | 0,9          | 0,9          | 1,1          | 0,9          |
| 2. Andere :   |              |                          |              |              |              |              |              |              |              |              |              |              |              |              |              |
| a) tegenover de N.B.B. ....   | 2,5          | 2,5                      | 2,0          | 3,4          | 4,3          | 4,4          | 5,0          | 5,0          | 4,4          | 4,5          | 4,8          | 4,9          | 4,6          | 4,2          | 4,8          |
| b) tegenover de overheidsinstellingen .....   | 1,1          | 1,3                      | 2,3          | 2,5          | 2,8          | 4,8          | 0,8          | 1,6          | 2,2          | 2,6          | 5,5          | 7,6          | 3,0          | 1,5          | 1,1          |
| c) tegenover de depositobanken :  |              |                          |              |              |              |              |              |              |              |              |              |              |              |              |              |
| — monetaire reserve .....   | —            | —                        | —            | —            | —            | —            | —            | —            | —            | —            | —            | —            | —            | —            | —            |
| — kasbons en obligaties .....   | —            | —                        | —            | —            | —            | —            | —            | —            | —            | —            | —            | —            | —            | —            | —            |
| — andere .....  | 6,2          | 6,4                      | 4,9          | 7,6          | 8,7          | 6,2          | 2,3          | 6,9          | 5,8          | 8,7          | 7,5          | 12,9         | 5,6          | 5,9          | 5,2          |
| <b>C. Verbintenissen tegenover de andere nationale sectoren :</b>                                 |              |                          |              |              |              |              |              |              |              |              |              |              |              |              |              |
| 1. Geldhoeveelheid :  |              |                          |              |              |              |              |              |              |              |              |              |              |              |              |              |
| a) monetaire kasmiddelen in het bezit van de bedrijven <sup>3</sup> en particulieren :            |              |                          |              |              |              |              |              |              |              |              |              |              |              |              |              |
| — chartaal geld <sup>4</sup> .....  | 11,3         | 11,7                     | 12,2         | 12,7         | 14,7         | 15,7         | 15,6         | 15,4         | 15,4         | 15,2         | 15,2         | 15,4         | 15,5         | 15,2         | 15,5         |
| — giraal geld .....   | 81,1         | 86,0                     | 91,3         | 91,3         | 91,8         | 95,2         | 106,9        | 104,5        | 97,3         | 94,3         | 97,8         | 108,6        | 96,2         | 92,1         | 106,1        |
| b) giraal geld in het bezit van de overheid .....   | 43,1         | 36,8 <sup>5</sup>        | 39,6         | 43,6         | 41,3         | 34,7         | 36,8         | 34,3         | 37,9         | 38,5         | 46,2         | 32,6         | 40,1         | 38,4         | 44,4         |
| 2. Andere verbintenissen tegenover de bedrijven en particulieren :                                |              |                          |              |              |              |              |              |              |              |              |              |              |              |              |              |
| a) in Belgische franken :   |              |                          |              |              |              |              |              |              |              |              |              |              |              |              |              |
| — voor ten hoogste een jaar :   |              |                          |              |              |              |              |              |              |              |              |              |              |              |              |              |
| — deposito's op gewone boekjes .....  | —            | —                        | —            | —            | —            | —            | —            | —            | —            | —            | —            | —            | —            | —            | —            |
| — andere deposito's .....   | —            | —                        | —            | —            | —            | —            | —            | —            | —            | —            | —            | —            | —            | —            | —            |
| — voor meer dan een jaar :  |              |                          |              |              |              |              |              |              |              |              |              |              |              |              |              |
| — deposito's .....  | —            | —                        | —            | —            | —            | —            | —            | —            | —            | —            | —            | —            | —            | —            | —            |
| — kasbons en obligaties .....   | —            | —                        | —            | —            | —            | —            | —            | —            | —            | —            | —            | —            | —            | —            | —            |
| b) in buitenlandse valuta's : deposito's voor ten hoogste een jaar .....                          | —            | —                        | —            | —            | —            | —            | —            | —            | —            | —            | —            | —            | —            | —            | —            |
| 3. Andere verbintenissen :  |              |                          |              |              |              |              |              |              |              |              |              |              |              |              |              |
| a) tegenover de Schatkist .....   | —            | —                        | —            | —            | —            | —            | —            | —            | —            | —            | —            | —            | —            | —            | —            |
| b) tegenover de andere overheden : voor ten hoogste een jaar (termijndeposito's) .....            | —            | —                        | —            | —            | —            | —            | —            | —            | —            | —            | —            | —            | —            | —            | —            |
| c) tegenover de financiële instellingen :   |              |                          |              |              |              |              |              |              |              |              |              |              |              |              |              |
| — het Rentenfonds .....   | 0,0          | 0,0                      | 0,0          | 0,0          | 0,0          | 0,0          | 0,0          | 0,0          | 0,0          | 0,0          | 0,0          | 0,0          | 0,0          | 0,0          | 0,0          |
| — instel. voor verzekering op het leven en tegen arbeidsongev., pensioenfondsen : mon. reserve .. | —            | —                        | —            | —            | —            | —            | —            | —            | —            | —            | —            | —            | —            | —            | —            |
| — de andere financiële instellingen :   |              |                          |              |              |              |              |              |              |              |              |              |              |              |              |              |
| — monetaire reserve .....   | —            | —                        | —            | —            | —            | —            | —            | —            | —            | —            | —            | —            | —            | —            | —            |
| — andere .....  | —            | —                        | —            | —            | —            | —            | —            | —            | —            | —            | —            | —            | —            | 0,7          | —            |
| <b>D. Andere .....</b>  | <b>0,0</b>   | <b>0,0</b>               | <b>0,0</b>   | <b>0,0</b>   | <b>0,0</b>   | <b>0,0</b>   | <b>0,0</b>   | <b>0,0</b>   | <b>0,0</b>   | <b>0,0</b>   | <b>0,0</b>   | <b>0,0</b>   | <b>0,0</b>   | <b>0,0</b>   | <b>—</b>     |
| <b>TOTAAL DER PASSIVA ...</b>   | <b>145,7</b> | <b>145,1<sup>5</sup></b> | <b>152,7</b> | <b>161,6</b> | <b>164,2</b> | <b>161,7</b> | <b>168,7</b> | <b>168,6</b> | <b>164,1</b> | <b>164,9</b> | <b>178,0</b> | <b>182,9</b> | <b>166,1</b> | <b>159,1</b> | <b>178,0</b> |

<sup>1</sup> B.P.C., Muntfonds (munten en biljetten), Gemeentekrediet van België (direct opvraagbare passiva), H.W.I. (alleen de passiva t.o.v. overwegend geldscheppende instellingen).

<sup>2</sup> Alleen de munten en biljetten van de Schatkist in het bezit van de N.B.B.

<sup>3</sup> Privé-bedrijven andere dan overwegend geldscheppende, financiële instellingen van de overheidssector die geen overwegend geldscheppende instellingen zijn, en overheidsbedrijven.

<sup>4</sup> De cijfers van deze rubriek zijn overschat voor een bedrag gelijk aan de munten en biljetten van de Schatkist, die in het bezit zijn van de overwegend geldscheppende instellingen andere dan de N.B.B.

<sup>5</sup> Nieuwe reeks : de afwijking t.o.v. de oude reeks is toe te schrijven aan een verbeterde telling van de tegoeden der buitengewone rekenplichtigen bij het Bestuur der Postchecks. Het vergelijkbaar cijfer in 1977 bedraagt 44,3 voor het giraal geld en 152,6 voor het totaal der passiva.

## c) Depositobanken — Activa — Jaarlijkse en driemaandelijke cijfers

(Miljarden franken)

|   | 31-12-76       | 31-12-77       | 31-12-78       | 31-12-79       | 31-12-80       | 31-12-81       | 30-6-82        | 30-9-82        | 31-12-82       | 30-3-83        | 30-6-83        | 30-9-83        | 31-12-83       | 31-3-84        | 30-6-84        |
|---|----------------|----------------|----------------|----------------|----------------|----------------|----------------|----------------|----------------|----------------|----------------|----------------|----------------|----------------|----------------|
| <b>A. Vorderingen op het buitenland :</b>   |                |                |                |                |                |                |                |                |                |                |                |                |                |                |                |
| 1. Goud .....   | —              | —              | —              | —              | —              | —              | —              | —              | —              | —              | —              | —              | —              | —              | —              |
| 2. I.M.F. : — Deelneming .....  | —              | —              | —              | —              | —              | —              | —              | —              | —              | —              | —              | —              | —              | —              | —              |
| — Leningen .....  | —              | —              | —              | —              | —              | —              | —              | —              | —              | —              | —              | —              | —              | —              | —              |
| — Bijzondere trekkingsrechten .....   | —              | —              | —              | —              | —              | —              | —              | —              | —              | —              | —              | —              | —              | —              | —              |
| — Andere .....  | —              | —              | —              | —              | —              | —              | —              | —              | —              | —              | —              | —              | —              | —              | —              |
| 3. Ecu's .....  | —              | —              | —              | —              | —              | —              | —              | —              | —              | —              | —              | —              | —              | —              | —              |
| 4. Internationale akkoorden .....   | —              | —              | —              | —              | —              | —              | —              | —              | —              | —              | —              | —              | —              | —              | —              |
| 5. E.F.M.S. ....  | —              | —              | —              | —              | —              | —              | —              | —              | —              | —              | —              | —              | —              | —              | —              |
| 6. E.E.G. : Financiële bijstand op middellange termijn  | —              | —              | —              | —              | —              | —              | —              | —              | —              | —              | —              | —              | —              | —              | —              |
| 7. Obligaties .....   | 35,5           | 34,5           | 37,9           | 40,9           | 46,2           | 69,8           | 82,5           | 86,0           | 75,0           | 88,8           | 94,3           | 110,4          | 139,3*         | 172,7*         | 194,7          |
| 8. Uitvoeraccepten in Belgische franken .....   | 16,6           | 19,3           | 16,4           | 18,8           | 17,9           | 18,9           | 15,5           | 22,9           | 17,8           | 18,2           | 22,6           | 21,3           | 16,4           | 15,3           | 16,0           |
| 9. Andere : a) in buitenlandse valuta's .....   | 656,7          | 803,8          | 1.004,1        | 1.236,1        | 1.748,5        | 2.485,2        | 2.823,9        | 2.904,5        | 2.852,1        | 2.938,7        | 3.018,9        | 3.151,3        | 3.360,3        | 3.395,0        | 3.597,4        |
| b) in Belgische franken .....   | 65,0           | 82,6           | 77,4           | 83,1           | 100,2          | 116,1          | 140,8          | 150,9          | 140,0          | 159,9          | 160,8          | 172,9          | 167,5          | 175,2          | 177,1          |
| Totaal van de vorderingen op het buitenland .....   | 773,8          | 940,2          | 1.135,8        | 1.378,9        | 1.912,8        | 2.690,0        | 3.062,7        | 3.164,3        | 3.084,9        | 3.205,6        | 3.296,6        | 3.455,9        | 3.683,5*       | 3.758,2*       | 3.985,2        |
| <b>B. Vorderingen op de nationale overwegend geldschepende instellingen :</b>                       |                |                |                |                |                |                |                |                |                |                |                |                |                |                |                |
| 1. Munten en biljetten .....  | 7,6            | 7,9            | 10,0           | 11,4           | 10,4           | 10,5           | 10,1           | 9,4            | 10,8           | 9,5            | 10,1           | 9,6            | 11,0           | 10,0           | 11,3           |
| 2. Andere : a) op de N.B.B. :<br>— monetaire reserve .....  | —              | —              | 0,1            | —              | —              | —              | —              | —              | —              | —              | —              | —              | —              | —              | —              |
| — andere .....  | 0,7            | 0,5            | 0,4            | 0,3            | 0,4            | 0,4            | 0,1            | 0,4            | 0,4            | 0,0            | 0,0            | 0,1            | 0,3            | 0,0            | 0,2            |
| b) op de overheidsinstellingen .....  | 6,2            | 6,4            | 4,9            | 7,6            | 8,7            | 6,2            | 2,3            | 6,9            | 5,8            | 8,7            | 7,4            | 12,9           | 5,6            | 5,8            | 5,1            |
| c) op de depositobanken .....   | 135,5          | 164,5          | 172,5          | 195,5          | 239,6          | 309,5          | 383,6          | 388,7          | 399,5          | 448,5          | 402,0          | 424,7          | 469,5*         | 492,6*         | 452,5          |
| <b>C. Vorderingen op de andere nationale sectoren :</b>   |                |                |                |                |                |                |                |                |                |                |                |                |                |                |                |
| 1. Op de Staat <sup>1</sup> :   |                |                |                |                |                |                |                |                |                |                |                |                |                |                |                |
| a) voor ten hoogste een jaar .....  | 28,7           | 11,6           | 23,7           | 62,3           | 135,9          | 239,3          | 319,5          | 346,0          | 337,4          | 415,0          | 445,5          | 468,8          | 478,1          | 509,2          | 520,3          |
| b) voor meer dan een jaar :<br>— obligaties verkrijgbaar door elke belegger ....                    | 247,0          | 282,6          | 317,5          | 341,2          | 355,4          | 335,6          | 383,7          | 377,0          | 392,5          | 418,5          | 447,0          | 463,5          | 483,0*         | 476,4*         | 501,3          |
| — andere .....  | 24,9           | 19,4           | 18,2           | 20,4           | 51,5           | 85,9           | 99,2           | 114,0          | 113,8          | 123,1          | 144,5          | 152,5          | 159,3          | 182,3          | 232,6          |
| 2. Op de andere overheden <sup>2</sup> :  |                |                |                |                |                |                |                |                |                |                |                |                |                |                |                |
| a) voor ten hoogste een jaar .....  | 12,7           | 9,1            | 10,5           | 18,4           | 21,1           | 20,7           | 29,4           | 27,8           | 24,1           | 19,0           | 20,0           | 22,0           | 23,3           | 30,7           | 16,8           |
| b) voor meer dan een jaar :<br>— obligaties verkrijgbaar door elke belegger ....                    | 31,8           | 36,8           | 41,2           | 45,1           | 44,0           | 45,8           | 20,5           | 20,2           | 20,0           | 18,1           | 9,9            | 9,9            | 9,9*           | 9,9*           | 6,2            |
| — andere .....  | 12,5           | 17,4           | 20,5           | 30,1           | 30,7           | 36,2           | 46,0           | 57,5           | 62,4           | 67,6           | 69,2           | 70,4           | 74,0*          | 71,6*          | 93,1           |
| 3. Op de bedrijven <sup>3</sup> en particulieren :  |                |                |                |                |                |                |                |                |                |                |                |                |                |                |                |
| a) bankaccepten .....   | 11,9           | 9,9            | 13,0           | 14,1           | 16,2           | 15,5           | 15,0           | 22,0           | 16,6           | 14,3           | 20,2           | 16,8           | 13,5           | 16,9           | 14,5           |
| b) handelspapier .....  | 136,2          | 148,8          | 149,2          | 162,4          | 172,0          | 160,6          | 161,2          | 179,5          | 160,6          | 160,4          | 182,1          | 170,9          | 167,0          | 165,9          | 170,1          |
| c) voorschotten .....   | 371,7          | 452,1          | 517,3          | 642,5          | 718,1          | 790,0          | 812,7          | 802,8          | 821,1          | 810,1          | 806,5          | 834,9          | 863,0          | 818,1          | 859,0          |
| d) andere vorderingen voor ten hoogste een jaar ...   | 9,1            | 1,2            | 1,2            | 0,7            | 8,9            | 1,3            | 3,2            | 4,2            | 2,3            | 1,6            | 2,0            | 2,1            | 0,0            | 0,0            | 0,0            |
| e) andere vorderingen voor meer dan een jaar :<br>— obligaties verkrijgbaar door elke belegger .... | 15,4           | 16,0           | 20,0           | 16,8           | 14,4           | 15,5           | 14,3           | 14,0           | 17,0           | 16,7           | 16,1           | 15,3           | 23,3*          | 22,7*          | 22,4           |
| — andere .....  | 22,8           | 39,3           | 39,4           | 39,7           | 38,6           | 38,4           | 32,7           | 31,6           | 31,7           | 30,6           | 32,9           | 32,6           | 34,5*          | 34,4*          | 33,1           |
| 4. Op het Rentenfonds : voor ten hoogste een jaar :   |                |                |                |                |                |                |                |                |                |                |                |                |                |                |                |
| a) voorschotten van de N.B.B. voor de financiering van schatkistcertificaten .....                  | —              | —              | —              | —              | —              | —              | —              | —              | —              | —              | —              | —              | —              | —              | —              |
| b) overige .....  | 10,2           | 0,4            | 0,8            | 1,4            | 2,4            | 7,7            | 5,5            | 7,6            | 10,0           | 5,4            | 4,4            | 2,5            | 2,6            | 17,1           | 21,4           |
| 5. Op de andere financiële instellingen <sup>4</sup> :  |                |                |                |                |                |                |                |                |                |                |                |                |                |                |                |
| a) voor ten hoogste een jaar :<br>— kasbons verkrijgbaar door elke belegger ....                    | 0,4            | 0,0            | 0,0            | 0,0            | 0,0            | 0,0            | 0,0            | 0,0            | 0,0            | 0,0            | 0,0            | 0,0            | 0,0            | 0,0            | 0,0            |
| — andere .....  | 13,6           | 10,2           | 10,9           | 9,6            | 17,8           | 62,8           | 77,0           | 88,8           | 73,9           | 54,3           | 67,9           | 87,2           | 96,4*          | 139,6*         | 101,1          |
| b) voor meer dan een jaar :<br>— kasbons en oblig. verkrijgbaar door elke belegger .....            | 39,9           | 68,9           | 70,6           | 65,5           | 68,2           | 70,9           | 67,5           | 71,0           | 75,4           | 71,3           | 74,1           | 69,0           | 64,8*          | 63,1*          | 64,4           |
| — andere .....  | 12,3           | 15,1           | 14,5           | 18,7           | 20,0           | 37,5           | 36,9           | 38,8           | 40,9           | 48,9           | 51,0           | 51,2           | 51,7*          | 51,9*          | 55,6           |
| D. Andere .....   | 139,1          | 158,2          | 182,9          | 212,3          | 218,9          | 311,2          | 381,6          | 376,3          | 377,4          | 373,5          | 399,2          | 408,2          | 437,5*         | 447,2*         | 450,9          |
| <b>TOTAAL DER ACTIVA ...</b>  | <b>2.064,0</b> | <b>2.416,5</b> | <b>2.775,1</b> | <b>3.294,9</b> | <b>4.106,0</b> | <b>5.291,5</b> | <b>5.964,7</b> | <b>6.148,8</b> | <b>6.078,5</b> | <b>6.320,7</b> | <b>6.508,6</b> | <b>6.781,0</b> | <b>7.151,8</b> | <b>7.323,6</b> | <b>7.617,1</b> |

<sup>1</sup> Inclusief de indirecte staatsschuld.<sup>2</sup> Inclusief de instellingen van de sociale verzekering.<sup>3</sup> Privé-bedrijven die geen financiële instellingen zijn, overheidsbedrijven, instellingen voor verzekering op het leven en tegen arbeidsongevallen, en pensioenfondsen.<sup>4</sup> Spaarkassen, hypotheek- en kapitalisatiemaatschappijen, kredietinstellingen van de overheidssector.



## c) Depositobanken — Passiva — Jaarlijkse en driemaandelijkse cijfers

(Miljarden franken)

|  | 31-12-76 | 31-12-77 | 31-12-78 | 31-12-79 | 31-12-80 | 31-12-81 | 30-6-82 | 30-9-82 | 31-12-82 | 31-3-83 | 30-6-83 | 30-9-83 | 31-12-83 | 31-3-84 | 30-6-84 |
|--|----------|----------|----------|----------|----------|----------|---------|---------|----------|---------|---------|---------|----------|---------|---------|
| <b>A. Verbintenissen tegenover het buitenland :</b>  |          |          |          |          |          |          |         |         |          |         |         |         |          |         |         |
| 1. Tegenover het I.M.F. ....   | —        | —        | —        | —        | —        | —        | —       | —       | —        | —       | —       | —       | —        | —       | —       |
| 2. Tegenover het E.F.M.S. ....   | —        | —        | —        | —        | —        | —        | —       | —       | —        | —       | —       | —       | —        | —       | —       |
| 3. Andere :  |          |          |          |          |          |          |         |         |          |         |         |         |          |         |         |
| a) in buitenlandse valuta's .....  | 680,6    | 842,0    | 1.063,1  | 1.346,7  | 1.945,9  | 2.847,4  | 3.294,3 | 3.417,1 | 3.316,8  | 3.479,6 | 3.646,0 | 3.820,6 | 4.093,4  | 4.120,5 | 4.400,7 |
| b) in Belgische franken <sup>1</sup> .....   | 179,9    | 207,2    | 218,9    | 297,9    | 353,8    | 348,7    | 337,7   | 368,7   | 360,5    | 371,3   | 371,9   | 394,1   | 368,7    | 398,5   | 411,1   |
| c) monetaire reserve : Groothertogdom Luxemburg .  | —        | —        | —        | —        | —        | —        | —       | —       | —        | —       | —       | —       | —        | —       | —       |
| Totaal der verbintenissen tegenover het buitenland .   | 860,5    | 1.049,2  | 1.282,0  | 1.644,6  | 2.299,7  | 3.196,1  | 3.632,0 | 3.785,8 | 3.677,3  | 3.850,9 | 4.017,9 | 4.214,7 | 4.462,1  | 4.519,0 | 4.811,8 |
| <b>B. Verbintenissen tegenover de nationale overwegend geldscheppende instellingen :</b>             |          |          |          |          |          |          |         |         |          |         |         |         |          |         |         |
| 1. Munten en biljetten .....   | —        | —        | —        | —        | —        | —        | —       | —       | —        | —       | —       | —       | —        | —       | —       |
| 2. Andere :  |          |          |          |          |          |          |         |         |          |         |         |         |          |         |         |
| a) tegenover de N.B.B. ....  | 0,1      | 0,0      | 2,1      | 0,2      | 0,0      | 0,5      | 5,5     | 0,0     | 0,0      | 0,5     | 0,0     | 0,0     | 0,0      | 1,6     | 0,2     |
| b) tegenover de overheidsinstellingen .....  | 1,4      | 0,6      | 0,0      | 6,7      | 1,0      | 1,8      | 2,1     | 1,5     | 4,1      | 5,1     | 3,8     | 4,6     | 0,2      | 5,3     | 5,0     |
| c) tegenover de depositobanken :   |          |          |          |          |          |          |         |         |          |         |         |         |          |         |         |
| — monetaire reserve .....  | —        | —        | —        | —        | —        | —        | —       | —       | —        | —       | —       | —       | —        | —       | —       |
| — kasbons en obligaties .....  | 0,1      | 0,3      | 0,4      | 0,3      | 0,3      | 0,3      | 0,3     | 0,3     | 0,4      | 0,4     | 0,3     | 0,3     | 0,7      | 0,7     | 0,8     |
| — andere .....   | 135,4    | 164,2    | 172,1    | 195,2    | 239,3    | 309,2    | 383,3   | 388,4   | 399,1    | 448,1   | 401,6   | 424,4   | 468,8    | 491,9   | * 451,6 |
| <b>C. Verbintenissen tegenover de andere nationale sectoren :</b>                                    |          |          |          |          |          |          |         |         |          |         |         |         |          |         |         |
| 1. Geldhoeveelheid :   |          |          |          |          |          |          |         |         |          |         |         |         |          |         |         |
| a) monetaire kasmiddelen in het bezit van de bedrijven <sup>2</sup> en particulieren :               |          |          |          |          |          |          |         |         |          |         |         |         |          |         |         |
| — chartaal geld .....  | —        | —        | —        | —        | —        | —        | —       | —       | —        | —       | —       | —       | —        | —       | —       |
| — giraal geld .....  | 248,1    | 278,6    | 291,7    | 296,8    | 293,7    | 306,9    | 335,2   | 328,1   | 334,6    | 333,4   | 367,5   | 355,2   | 393,7    | 370,8   | 399,8   |
| b) giraal geld in het bezit van de overheid .....  | 0,1      | 0,4      | 0,6      | 0,5      | 0,6      | 1,4      | 0,7     | 0,9     | 1,1      | 1,1     | 1,1     | 1,2     | 1,2      | 1,3     | * 1,1   |
| 2. Andere verbintenissen tegenover de bedrijven en particulieren <sup>3</sup> :                      |          |          |          |          |          |          |         |         |          |         |         |         |          |         |         |
| a) in Belgische franken :  |          |          |          |          |          |          |         |         |          |         |         |         |          |         |         |
| — voor ten hoogste een jaar :  |          |          |          |          |          |          |         |         |          |         |         |         |          |         |         |
| — deposito's op gewone boekjes .....   | 253,9    | 298,2    | 337,4    | 361,2    | 362,9    | 377,5    | 368,6   | 369,2   | 384,5    | 381,9   | 391,5   | 403,2   | 423,7    | 433,0   | 438,9   |
| — andere deposito's .....  | 236,0    | 231,2    | 256,9    | 295,9    | 328,3    | 347,8    | 383,1   | 414,0   | 404,5    | 405,1   | 396,2   | 420,8   | 431,5    | 466,5   | 449,8   |
| — voor meer dan een jaar :   |          |          |          |          |          |          |         |         |          |         |         |         |          |         |         |
| — deposito's .....   | 28,9     | 31,0     | 29,0     | 27,4     | 25,3     | 23,0     | 24,4    | 24,9    | 25,4     | 27,9    | 29,8    | 31,4    | 31,6     | 31,8    | 31,7    |
| — kasbons en obligaties .....  | 74,3     | 104,4    | 125,6    | 153,0    | 201,0    | 245,0    | 271,4   | 285,3   | 300,2    | 322,6   | 344,1   | 352,0   | 356,8    | 366,8   | 373,3   |
| b) in buitenlandse valuta's : deposito's voor ten hoogste een jaar .....                             | 31,4     | 35,8     | 29,8     | 37,7     | 54,1     | 103,8    | 125,8   | 126,2   | 125,8    | 121,6   | 121,8   | 124,9   | 128,6    | 148,2   | 145,7   |
| 3. Andere verbintenissen :   |          |          |          |          |          |          |         |         |          |         |         |         |          |         |         |
| a) tegenover de Schatkist .....  | —        | —        | —        | —        | —        | —        | —       | —       | —        | —       | —       | —       | —        | —       | —       |
| b) tegenover de andere overheden : voor ten hoogste een jaar (termijndeposito's) .....               | 0,2      | 0,3      | 0,3      | 0,2      | 0,2      | 0,3      | 0,3     | 0,3     | 0,3      | 0,3     | 0,3     | 0,3     | 0,3      | 0,3     | * 0,3   |
| c) tegenover de financiële instellingen :  |          |          |          |          |          |          |         |         |          |         |         |         |          |         |         |
| — het Rentenfonds .....  | 0,0      | 0,0      | 0,0      | 0,0      | 0,0      | 0,0      | 0,0     | 0,0     | 0,0      | 0,0     | 0,0     | 0,0     | 0,0      | 0,0     | 0,0     |
| — instel. voor verzekering op het leven en tegen arbeidsongev., pensioenfondsen : mon. reserve ..... | —        | —        | —        | —        | —        | —        | —       | —       | —        | —       | —       | —       | —        | —       | —       |
| — de andere financiële instellingen :  |          |          |          |          |          |          |         |         |          |         |         |         |          |         |         |
| — monetaire reserve .....  | —        | —        | —        | —        | —        | —        | —       | —       | —        | —       | —       | —       | —        | —       | —       |
| — andere <sup>4</sup> .....  | 2,5      | 0,7      | 2,5      | 1,1      | 12,9     | 13,4     | 12,0    | 12,0    | 13,0     | 20,8    | 13,9    | 17,6    | 15,8     | 27,2    | 17,8    |
| <b>D. Andere</b> .....   | 191,1    | 221,6    | 244,7    | 274,1    | 286,7    | 364,5    | 420,0   | 411,9   | 408,2    | 401,0   | 418,8   | 430,4   | 436,8    | 459,2   | * 489,3 |
| <b>TOTAAL DER PASSIVA</b> ...  | 2.064,0  | 2.416,5  | 2.775,1  | 3.294,9  | 4.106,0  | 5.291,5  | 5.964,7 | 6.148,8 | 6.078,5  | 6.320,7 | 6.508,6 | 6.781,0 | 7.151,8  | 7.323,6 | 7.617,1 |

<sup>1</sup> Inclusief de verbintenissen in Belgische franken tegenover de internationale instellingen gevestigd in de B.L.E.U.<sup>2</sup> Privé-bedrijven andere dan overwegend geldscheppende, financiële instellingen van de overheidssector die geen overwegend geldscheppende instellingen zijn, en overheidsbedrijven.<sup>3</sup> Inclusief de « andere verbintenissen » — in de vorm van deposito's, kasbons en obligaties — tegenover de financiële instellingen die geen overwegend geldscheppende instellingen zijn, en de « achtergestelde passiva » in de vorm van obligaties en leningen.<sup>4</sup> Verbintenissen andere dan in de vorm van deposito's, kasbons en obligaties en monetaire reserve (zie voetnoot <sup>3</sup>).

d) Totaal der overwegend geldscheppende instellingen — Activa — Jaarlijkse en driemaandelijkse cijfers

(Miljarden franken)

|  | 31-12-76       | 31-12-77                   | 31-12-78       | 31-12-79       | 31-12-80       | 31-12-81       | 30-6-82        | 30-9-82        | 31-12-82       | 31-3-83        | 30-6-83        | 30-9-83        | 31-12-83       | 31-3-84        | 30-6-84        | Kolom van tabel XIII-1 * Gezaamenl. balansen van de overwegend geldscheppende instellingen **, waarin de rubriek begrepen is. |
|--|----------------|----------------------------|----------------|----------------|----------------|----------------|----------------|----------------|----------------|----------------|----------------|----------------|----------------|----------------|----------------|---|
| <b>A. Vorderingen op het buitenland :</b>  |                |                            |                |                |                |                |                |                |                |                |                |                |                |                |                |   |
| 1. Goud .....  | 71,8           | 72,3                       | 72,5           | 58,3           | 58,2           | 58,2           | 58,2           | 58,2           | 58,2           | 58,2           | 58,2           | 58,2           | 58,2           | 58,2           | 58,2           |   |
| 2. I.M.F. : — Deelneming .....   | 29,9           | 26,7                       | 19,4           | 18,1           | 18,1           | 15,3           | 15,0           | 14,8           | 14,6           | 14,6           | 14,6           | 14,6           | 23,7           | 23,4           | 24,0           |   |
| — Leningen .....   | —              | 1,5                        | 0,7            | 0,0            | 0,0            | 0,0            | 0,0            | 0,0            | 0,0            | 0,0            | 0,0            | 0,0            | 0,0            | 0,0            | 0,0            |   |
| — Bijzondere trekkingsrechten .....  | 19,3           | 19,8                       | 20,1           | 23,2           | 24,2           | 30,6           | 32,8           | 32,8           | 32,7           | 31,0           | 29,7           | 29,7           | 19,4           | 19,1           | 18,8           |   |
| — Andere .....   | 9,7            | 9,7                        | 9,4            | 7,4            | 5,7            | 4,5            | 3,3            | 2,7            | 2,3            | 1,8            | 2,5            | 2,4            | 2,4            | 2,4            | 2,3            |   |
| 3. Ecu's .....   | —              | —                          | —              | 61,1           | 110,7          | 33,6           | 20,5           | 43,8           | 73,0           | 103,7          | 134,0          | 141,2          | 139,2          | 101,5          | 65,1           |   |
| 4. Internationale akkoorden .....  | 0,2            | 0,4                        | 0,4            | 0,0            | 0,8            | 1,0            | 1,2            | 1,2            | 1,1            | 1,2            | 1,2            | 1,1            | 1,3            | 1,3            | 1,2            |   |
| 5. E.F.M.S. .....  | 0,0            | 0,0                        | 0,0            | 0,0            | 0,0            | 0,0            | 0,0            | 0,0            | 0,0            | 0,0            | 0,0            | 0,0            | 0,0            | 0,0            | 0,0            |   |
| 6. E.E.G. : Financiële bijstand op middellange termijn .....                       | 6,5            | 6,5                        | —              | —              | —              | —              | —              | —              | —              | —              | —              | —              | —              | —              | —              |   |
| 7. Obligaties .....  | 35,5           | 34,5                       | 37,9           | 40,9           | 46,2           | 69,8           | 82,5           | 86,0           | 75,0           | 88,8           | 94,3           | 110,4          | 139,3          | * 172,7        | * 194,7        |   |
| 8. Uitvoeraccepten in Belgische franken .....                                      | 30,6           | 39,7                       | 42,6           | 40,9           | 27,2           | 51,0           | 51,6           | 44,4           | 49,8           | 50,6           | 48,1           | 45,1           | 50,7           | 57,4           | 52,1           |   |
| 9. Andere : a) in buitenlandse valuta's .....                                      | 740,8          | 905,0                      | 1.110,2        | 1.311,6        | 1.863,3        | 2.597,2        | 2.896,2        | 3.005,2        | 2.901,5        | 3.004,1        | 3.086,1        | 3.196,9        | 3.407,8        | 3.462,8        | 3.677,3        |   |
| b) in Belgische franken .....  | 65,0           | 83,1                       | 77,4           | 83,1           | 100,5          | 116,1          | 140,8          | 150,9          | 140,0          | 160,2          | 160,8          | 173,1          | 167,6          | 175,2          | 177,1          |   |
| Totaal van de vorderingen op het buitenland .....                                  | 1.009,3        | 1.199,2                    | 1.390,6        | 1.644,6        | 2.254,9        | 2.977,3        | 3.302,1        | 3.440,0        | 3.348,2        | 3.514,2        | 3.629,5        | 3.772,7        | 4.009,6        | *4.074,0       | *4.270,8       | (6)   |
| <b>B. Vorderingen op de nationale overwegend geldscheppende instellingen :</b>     |                |                            |                |                |                |                |                |                |                |                |                |                |                |                |                |   |
| 1. Munten en biljetten .....   | 8,3            | 8,4                        | 11,6           | 13,2           | 12,5           | 12,8           | 12,4           | 11,6           | 13,5           | 12,0           | 12,6           | 12,5           | 13,5           | 12,5           | 13,8           | (1)   |
| 2. Andere : a) op de N.B.B. :  |                |                            |                |                |                |                |                |                |                |                |                |                |                |                |                |   |
| — monetaire reserve .....  | —              | —                          | 0,1            | —              | —              | —              | —              | —              | —              | —              | —              | —              | —              | —              | —              |   |
| — andere .....   | 0,7            | 0,5                        | 0,4            | 0,3            | 0,4            | 0,4            | 0,1            | 0,4            | 0,4            | 0,0            | 0,0            | 0,1            | 0,3            | 0,0            | 0,2            |   |
| b) op de overheidsinstellingen .....   | 9,8            | 10,2                       | 9,2            | 13,5           | 15,9           | 15,4           | 8,1            | 12,2           | 12,4           | 15,8           | 17,7           | 25,4           | 13,2           | 11,5           | 11,1           |   |
| c) op de depositobanken .....  | 137,0          | 165,1                      | 174,6          | 202,4          | 240,6          | 311,8          | 391,2          | 391,5          | 403,6          | 454,1          | 405,8          | 429,3          | 469,7          | * 499,4        | * 457,6        |   |
| <b>C. Vorderingen op de andere nationale sectoren :</b>                            |                |                            |                |                |                |                |                |                |                |                |                |                |                |                |                |   |
| 1. Op de Staat <sup>1</sup> :  |                |                            |                |                |                |                |                |                |                |                |                |                |                |                |                |   |
| a) voor ten hoogste een jaar .....   | 126,8          | 128,9                      | 144,7          | 180,4          | 258,9          | 365,3          | 452,7          | 480,5          | 461,2          | 543,7          | 574,6          | 607,3          | 599,4          | 629,0          | * 649,8        | (7)   |
| b) voor meer dan een jaar :  |                |                            |                |                |                |                |                |                |                |                |                |                |                |                |                |   |
| — obligaties verkrijgbaar door elke belegger .....                                 | 260,2          | 296,7                      | 332,4          | 357,4          | 373,4          | 355,2          | 406,3          | 399,6          | 415,0          | 442,8          | 471,4          | 487,7          | 507,7          | * 502,3        | * 527,1        | (7)   |
| — andere .....   | 63,0           | 57,3                       | 55,7           | 57,9           | 89,0           | 123,4          | 136,7          | 151,5          | 151,3          | 160,6          | 182,0          | 190,0          | 196,8          | 219,8          | 270,1          | (7)   |
| 2. Op de andere overheden <sup>2</sup> :   |                |                            |                |                |                |                |                |                |                |                |                |                |                |                |                |   |
| a) voor ten hoogste een jaar .....   | 41,0           | 44,8                       | 49,0           | 63,1           | 65,6           | 55,4           | 69,0           | 63,8           | 63,3           | 51,3           | 63,5           | 46,9           | 65,7           | 68,8           | 64,4           | (8)   |
| b) voor meer dan een jaar :  |                |                            |                |                |                |                |                |                |                |                |                |                |                |                |                |   |
| — obligaties verkrijgbaar door elke belegger .....                                 | 32,9           | 37,9                       | 42,3           | 46,3           | 45,3           | 47,4           | 21,6           | 21,2           | 21,0           | 18,9           | 10,5           | 10,5           | 10,5           | * 10,5         | * 6,8          | (8)   |
| — andere .....   | 12,5           | 17,4                       | 20,5           | 30,1           | 30,7           | 36,2           | 46,0           | 57,5           | 62,4           | 67,6           | 69,2           | 70,5           | 74,0           | * 71,6         | * 93,1         | (8)   |
| 3. Op de bedrijven <sup>3</sup> en particulieren :                                 |                |                            |                |                |                |                |                |                |                |                |                |                |                |                |                |   |
| a) bankaccepten .....  | 18,7           | 19,0                       | 25,7           | 26,1           | 22,3           | 29,5           | 29,2           | 26,7           | 27,2           | 22,3           | 24,3           | 19,6           | 20,8           | 26,4           | 19,8           | (9)   |
| b) handelspapier .....   | 164,1          | 182,5                      | 193,1          | 208,8          | 207,4          | 203,7          | 207,1          | 196,0          | 203,7          | 201,4          | 201,1          | 184,7          | 213,8          | 211,4          | 210,3          | (9)   |
| c) voorschotten .....  | 372,1          | 452,5                      | 517,4          | 642,8          | 718,6          | 790,1          | 812,7          | 803,1          | 821,5          | 810,6          | 806,5          | 834,9          | 863,4          | 818,6          | 859,2          | (9)   |
| d) andere vorderingen voor ten hoogste een jaar .....                              | 9,1            | 1,2                        | 1,2            | 0,7            | 8,9            | 1,3            | 3,2            | 4,2            | 2,3            | 1,6            | 2,0            | 2,1            | 0,0            | 0,0            | 0,0            | (11)  |
| e) andere vorderingen voor meer dan een jaar :                                     |                |                            |                |                |                |                |                |                |                |                |                |                |                |                |                |   |
| — obligaties verkrijgbaar door elke belegger .....                                 | 16,3           | 16,7                       | 21,0           | 17,8           | 15,4           | 16,4           | 15,1           | 14,7           | 17,7           | 17,4           | 16,8           | 15,8           | 23,8           | * 23,2         | * 22,9         | (11)  |
| — andere .....   | 22,8           | 39,3                       | 39,4           | 39,7           | 38,6           | 38,4           | 32,7           | 31,6           | 31,7           | 30,6           | 32,9           | 32,6           | 34,5           | * 34,4         | * 33,1         | (11)  |
| 4. Op het Rentenfonds : voor ten hoogste een jaar :                                |                |                            |                |                |                |                |                |                |                |                |                |                |                |                |                |   |
| a) voorschotten van de N.B.B. voor de financiering van schatkistcertificaten ..... | 3,6            | 2,8                        | 16,0           | 52,5           | 77,1           | 149,5          | 174,3          | 164,5          | 181,1          | 197,3          | 161,7          | 196,1          | 188,4          | 198,7          | 185,9          | (12)  |
| b) overige .....   | 10,3           | 7,8                        | 14,8           | 24,6           | 12,3           | 7,7            | 5,6            | 7,7            | 10,0           | 5,4            | 4,4            | 8,1            | 16,2           | 17,1           | 21,4           | (13)  |
| 5. Op de andere financiële instellingen <sup>4</sup> :                             |                |                            |                |                |                |                |                |                |                |                |                |                |                |                |                |   |
| a) voor ten hoogste een jaar :   |                |                            |                |                |                |                |                |                |                |                |                |                |                |                |                |   |
| — kasbons verkrijgbaar door elke belegger .....                                    | 0,4            | 0,0                        | 0,0            | 0,0            | 0,0            | 0,0            | 0,0            | 0,0            | 0,0            | 0,0            | 0,0            | 0,0            | 0,0            | 0,0            | 0,0            | (14)  |
| — andere .....   | 13,6           | 10,4                       | 11,6           | 9,6            | 17,9           | 63,3           | 77,6           | 90,4           | 74,3           | 54,4           | 69,7           | 88,9           | 96,5           | * 139,6        | * 101,1        | (14)  |
| b) voor meer dan een jaar :  |                |                            |                |                |                |                |                |                |                |                |                |                |                |                |                |   |
| — kasbons en oblig. verkrijgbaar door elke belegger .....                          | 40,2           | 69,2                       | 70,8           | 65,7           | 68,4           | 71,1           | 67,7           | 71,3           | 75,7           | 71,6           | 74,4           | 69,3           | 65,1           | * 63,4         | * 64,7         | (14)  |
| — andere .....   | 12,4           | 15,1                       | 14,5           | 18,7           | 20,0           | 37,5           | 36,9           | 38,8           | 40,9           | 48,9           | 51,0           | 51,2           | 51,7           | * 51,9         | * 55,6         | (14)  |
| D. Andere .....  | 174,3          | 185,6 <sup>5</sup>         | 230,0          | 318,6          | 313,3          | 385,8          | 452,8          | 449,6          | 467,2          | 448,3          | 480,8          | 492,3          | 514,4          | * 540,7        | * 552,6        | (15)  |
| <b>TOTAAL DER ACTIVA ...</b>   | <b>2.559,4</b> | <b>2.968,5<sup>5</sup></b> | <b>3.386,6</b> | <b>4.034,8</b> | <b>4.907,4</b> | <b>6.094,9</b> | <b>6.761,1</b> | <b>6.928,4</b> | <b>6.905,6</b> | <b>7.190,8</b> | <b>7.362,4</b> | <b>7.648,4</b> | <b>8.049,0</b> | <b>8.224,8</b> | <b>8.491,4</b> |   |

<sup>1</sup> Inclusief de indirecte Staatsschuld.

<sup>2</sup> Inclusief de instellingen van de sociale verzekering.

<sup>3</sup> Privé-bedrijven die geen financiële instellingen zijn, overheidsbedrijven, instellingen voor verzekering op het leven en tegen arbeidsongevallen, en pensioenfondsen.

<sup>4</sup> Spaarkassen, hypotheek- en kapitalisatiemaatschappijen, kredietinstellingen van de overheidssector.

<sup>5</sup> Nieuwe reeks : de afwijking t.o.v. de oude reeks is toe te schrijven aan een verbeterde telling van de tegoeden der buitengewone rekenplichtigen bij het Bestuur der Postchecks. Het vergelijkbaar cijfer in 1977 bedraagt 193,1 en voor het totaal der activa 2.976,0.

d) Totaal der overwegend geldscheppende instellingen — Passiva — Jaarlijkse en driemaandelijks cijfers

(Miljarden franken)

|  | 31-12-76       | 31-12-77                   | 31-12-78       | 31-12-79       | 31-12-80       | 31-12-81       | 30-6-82        | 30-9-82        | 31-12-82       | 31-3-83        | 30-6-83        | 30-9-83        | 31-12-83       | 31-3-84        | 30-6-84        | Kolom van tabel XIII-1 « Gezamenl. balansen van de overwegend geldscheppende instellingen », waarin de rubriek begrepen is. |
|--|----------------|----------------------------|----------------|----------------|----------------|----------------|----------------|----------------|----------------|----------------|----------------|----------------|----------------|----------------|----------------|---|
| <b>A. Verbintenissen tegenover het buitenland :</b>  |                |                            |                |                |                |                |                |                |                |                |                |                |                |                |                |   |
| 1. Tegenover het I.M.F. ....   | 0,1            | 0,1                        | 0,1            | 0,1            | 0,1            | 0,1            | 0,2            | 0,2            | 0,2            | 0,2            | 0,2            | 0,2            | 0,3            | 0,3            | 0,3            |   |
| 2. Tegenover het E.F.M.S. ....   | 0,0            | 23,4                       | 26,7           | 27,4           | 0,0            | 2,8            | 0,0            | 0,0            | 18,1           | 79,0           | 0,0            | 6,3            | 48,2           | 80,6           | 12,0           |   |
| 3. Andere :  |                |                            |                |                |                |                |                |                |                |                |                |                |                |                |                |   |
| a) in buitenlandse valuta's .....  | 680,6          | 842,0                      | 1.063,1        | 1.346,7        | 1.945,9        | 2.847,4        | 3.294,3        | 3.417,1        | 3.316,8        | 3.479,6        | 3.646,0        | 3.820,6        | 4.093,4        | 4.120,5        | 4.400,7        |   |
| b) in Belgische franken <sup>1</sup> .....   | 183,2          | 210,9                      | 224,8          | 303,9          | 360,8          | 358,0          | 348,5          | 377,0          | 367,3          | 378,1          | 382,0          | 401,2          | 375,5          | 405,1          | 417,4          |   |
| c) monetaire reserve : Groothertogdom Luxemburg ....   | —              | —                          | —              | —              | —              | —              | —              | —              | —              | —              | —              | —              | —              | —              | —              |   |
| Totaal der verbintenissen tegenover het buitenland ....  | 863,9          | 1.076,4                    | 1.314,7        | 1.678,1        | 2.306,8        | 3.208,3        | 3.643,0        | 3.794,3        | 3.702,4        | 3.936,9        | 4.028,2        | 4.228,3        | 4.517,4        | 4.606,5        | 4.830,4        | (6)   |
| <b>B. Verbintenissen tegenover de nationale overwegend geldscheppende instellingen :</b>           |                |                            |                |                |                |                |                |                |                |                |                |                |                |                |                |   |
| 1. Munten en biljetten .....   | 8,1            | 8,4                        | 10,6           | 13,3           | 12,5           | 12,8           | 12,4           | 11,6           | 13,5           | 12,0           | 12,6           | 12,5           | 13,5           | 12,5           | 13,8           | (1)   |
| 2. Andere :  |                |                            |                |                |                |                |                |                |                |                |                |                |                |                |                |   |
| a) tegenover de N.B.B. ....  | 2,6            | 2,5                        | 4,1            | 3,6            | 4,3            | 4,9            | 10,5           | 5,0            | 4,4            | 5,0            | 4,8            | 4,9            | 4,6            | 5,8            | 5,0            |   |
| b) tegenover de overheidsinstellingen .....  | 2,5            | 1,9                        | 2,3            | 9,2            | 3,8            | 6,6            | 2,9            | 3,1            | 6,3            | 7,7            | 9,3            | 12,2           | 3,2            | 6,8            | 6,1            |   |
| c) tegenover de depositobanken :   |                |                            |                |                |                |                |                |                |                |                |                |                |                |                |                |   |
| — monetaire reserve .....  | —              | —                          | 0,1            | —              | —              | —              | —              | —              | —              | —              | —              | —              | —              | —              | —              |   |
| — kasbons en obligaties .....  | 0,1            | 0,3                        | 0,4            | 0,3            | 0,3            | 0,3            | 0,3            | 0,3            | 0,4            | 0,4            | 0,3            | 0,3            | 0,7            | 0,7            | 0,8            |   |
| — andere .....   | 142,3          | 171,1                      | 177,4          | 203,1          | 248,4          | 315,8          | 385,7          | 395,7          | 405,3          | 456,8          | 409,1          | 437,3          | 474,7          | 497,8          | 457,0          |   |
| <b>C. Verbintenissen tegenover de andere nationale sectoren :</b>                                  |                |                            |                |                |                |                |                |                |                |                |                |                |                |                |                |   |
| 1. Geldhoeveelheid :   |                |                            |                |                |                |                |                |                |                |                |                |                |                |                |                |   |
| a) monetaire kasmiddelen in het bezit van de bedrijven <sup>2</sup> en particulieren :             |                |                            |                |                |                |                |                |                |                |                |                |                |                |                |                |   |
| — chartaal geld .....  | 310,8          | 339,1                      | 361,9          | 371,7          | 378,9          | 385,8          | 400,0          | 382,5          | 384,9          | 373,6          | 401,0          | 395,9          | 398,8          | 387,6          | 410,5          | (1)   |
| — giraal geld <sup>3</sup> .....   | 330,4          | 365,1                      | 383,8          | 388,8          | 385,9          | 403,0          | 443,1          | 434,0          | 432,3          | 428,0          | 465,7          | 464,3          | 490,1          | 463,2          | 506,2          | (1)   |
| b) giraal geld in het bezit van de overheid .....  | 43,2           | 37,2 <sup>6</sup>          | 40,2           | 44,1           | 41,9           | 36,1           | 37,5           | 35,3           | 39,6           | 40,4           | 48,0           | 34,5           | 42,1           | 40,3           | 46,3           | (1)   |
| 2. Andere verbintenissen tegenover de bedrijven en particulieren <sup>4</sup> :                    |                |                            |                |                |                |                |                |                |                |                |                |                |                |                |                |   |
| a) in Belgische franken :  |                |                            |                |                |                |                |                |                |                |                |                |                |                |                |                |   |
| — voor ten hoogste een jaar :  |                |                            |                |                |                |                |                |                |                |                |                |                |                |                |                |   |
| — deposito's op gewone boekjes .....   | 253,9          | 298,2                      | 337,4          | 361,2          | 362,9          | 377,5          | 368,6          | 369,2          | 384,5          | 381,9          | 391,5          | 403,2          | 423,7          | 433,0          | 438,9          | (2)   |
| — andere deposito's .....  | 236,0          | 231,2                      | 256,9          | 295,9          | 328,3          | 347,8          | 383,1          | 414,0          | 404,5          | 405,1          | 396,2          | 420,8          | 431,5          | 466,5          | 449,8          | (2)   |
| — voor meer dan een jaar :   |                |                            |                |                |                |                |                |                |                |                |                |                |                |                |                |   |
| — deposito's .....   | 28,9           | 31,0                       | 29,0           | 27,4           | 25,3           | 23,0           | 24,4           | 24,9           | 25,4           | 27,9           | 29,8           | 31,4           | 31,6           | 31,8           | 31,7           | (3)   |
| — kasbons en obligaties .....  | 74,3           | 104,4                      | 125,6          | 153,0          | 201,0          | 245,0          | 271,4          | 285,3          | 300,2          | 322,6          | 344,1          | 352,0          | 356,8          | 366,8          | 373,3          | (3)   |
| b) in buitenlandse valuta's : deposito's voor ten hoogste een jaar .....                           | 31,4           | 35,8                       | 29,8           | 37,7           | 54,1           | 103,8          | 125,8          | 126,2          | 125,8          | 121,6          | 121,8          | 124,9          | 128,6          | 148,2          | 145,7          | (4)   |
| 3. Andere verbintenissen :   |                |                            |                |                |                |                |                |                |                |                |                |                |                |                |                |   |
| a) tegenover de Schatkist .....  | 0,0            | 0,0                        | 0,0            | 0,0            | 0,0            | 0,0            | 0,0            | 0,0            | 0,0            | 0,0            | 0,0            | 0,0            | 0,0            | 0,0            | 0,0            | (7)   |
| b) tegenover de andere overheden : voor ten hoogste een jaar (termijndeposito's) .....             | 0,2            | 0,3                        | 0,3            | 0,2            | 0,2            | 0,3            | 0,3            | 0,3            | 0,3            | 0,3            | 0,3            | 0,3            | 0,3            | 0,3            | 0,3            | (8)   |
| c) tegenover de financiële instellingen :  |                |                            |                |                |                |                |                |                |                |                |                |                |                |                |                |   |
| — het Rentenfonds .....  | 0,0            | 0,0                        | 0,0            | 0,0            | 0,0            | 0,0            | 0,0            | 0,0            | 0,0            | 0,0            | 0,0            | 0,0            | 0,0            | 0,0            | 0,0            | (13)  |
| — instel. voor verzekering op het leven en tegen arbeidsongev., pensioenfonds : mon. reserve ..... | —              | —                          | —              | —              | —              | —              | —              | —              | —              | —              | —              | —              | —              | —              | —              | (15)  |
| — de andere financiële instellingen :  |                |                            |                |                |                |                |                |                |                |                |                |                |                |                |                |   |
| — monetaire reserve .....  | —              | —                          | 0,3            | —              | —              | —              | —              | —              | —              | —              | —              | —              | —              | —              | —              | (14)  |
| — andere <sup>5</sup> .....  | 2,5            | 0,7                        | 2,5            | 1,1            | 12,9           | 13,4           | 12,0           | 12,0           | 13,0           | 20,8           | 13,9           | 17,6           | 15,8           | 27,9           | 17,8           | (14)  |
| <b>D. Andere .....</b>   | 228,3          | 264,9                      | 309,3          | 446,1          | 539,9          | 610,5          | 640,1          | 634,7          | 662,8          | 649,8          | 685,8          | 708,0          | 715,6          | 729,1          | 757,8          | (15)  |
| <b>TOTAAL DER PASSIVA ...</b>  | <b>2.559,4</b> | <b>2.968,5<sup>6</sup></b> | <b>3.386,6</b> | <b>4.034,8</b> | <b>4.907,4</b> | <b>6.094,9</b> | <b>6.761,1</b> | <b>6.928,4</b> | <b>6.905,6</b> | <b>7.190,8</b> | <b>7.362,4</b> | <b>7.648,4</b> | <b>8.049,0</b> | <b>8.224,8</b> | <b>8.491,4</b> |   |

<sup>1</sup> Voor de N.B.B., incl. de verbintenissen in Belgische franken tegenover de internationale instellingen andere dan het I.M.F.; voor de andere geldscheppende instellingen, incl. de verbintenissen in Belgische franken tegenover de internationale in de B.L.E.U. gevestigde instellingen.

<sup>2</sup> Privé-bedrijven andere dan overwegend geldscheppende, financiële instellingen van de overheidssector die geen overwegend geldscheppende instellingen zijn, en overheidsbedrijven.

<sup>3</sup> Excl. het creditsaldo van het Rentenfonds bij de N.B.B., welke opgenomen is in C. 3. c).

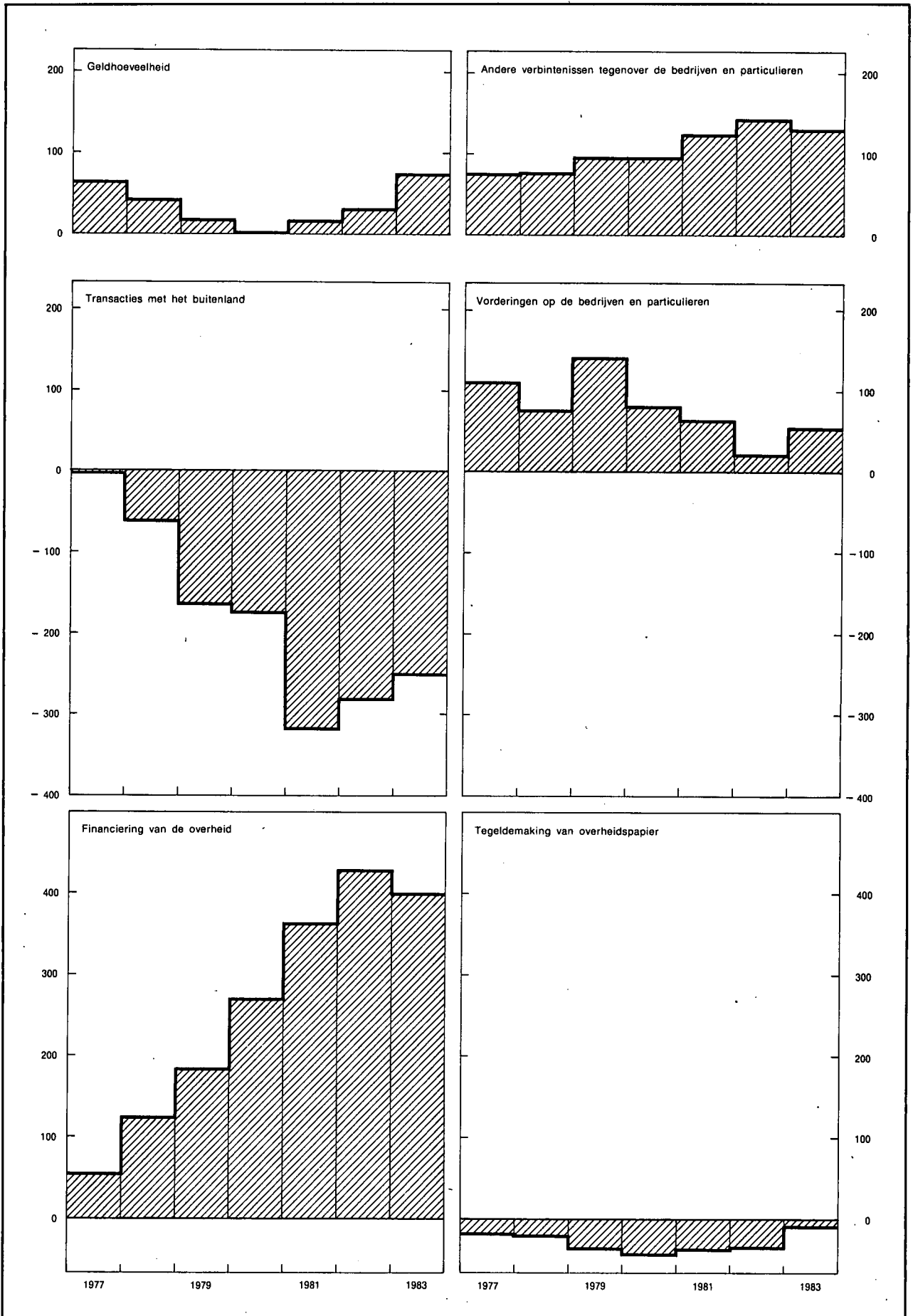
<sup>4</sup> Incl. de « andere verbintenissen » — in de vorm van deposito's, kasbons en obligaties — tegenover de financiële instellingen die geen overwegend geldscheppende instellingen zijn, en de « achtergestelde passiva » in de vorm van obligaties en leningen.

<sup>5</sup> Verbintenissen andere dan in de vorm van deposito's, kasbons en obligaties, en monetaire reserve (zie voetnoot <sup>4</sup>).

<sup>6</sup> Nieuwe reeks vanaf 31 december 1977 : de afwijking t.o.v. de oude reeks is toe te schrijven aan een verbeterde telling van de tegoeden der buitengewone rekenplichtigen bij het Bestuur der Postchecks. Het vergelijkbaar cijfer in 1977 bedraagt 44,7 voor het giraal geld en 2.976,0 voor het totaal der passiva.

### XIII - 3. — OORZAKEN VAN DE VERANDERINGEN IN DE GELDHOEVEELHEID BIJ DE OVERWEGEND GELDSCHEPPENDE INSTELLINGEN

(Veranderingen in miljarden franken)



### XIII - 3. — OORZAKEN VAN DE VERANDERINGEN IN DE GELDHOEVEELHEID BIJ DE OVERWEGEND GELDSCHEPPENDE INSTELLINGEN

(Miljarden franken)

| Periode                         | Geldhoeveelheid      | Andere verbintenissen tegenover de bedrijven en particulieren <sup>1</sup> |  |  | Totaal<br><br>(5) =<br>(1) tot (4)<br>= (6) tot (16) | Transacties met het buitenland (lopend saldo + kapitaaltransacties van de bedrijven <sup>2</sup> en particulieren <sup>3</sup> ) | Vorderingen op de bedrijven <sup>4</sup> en particulieren       |                         | Herfinanciering buiten de overwegend geldschepende instellingen (stijging: -) <sup>7</sup> |   | Geldschepping ten behoeve van de overheid |                               | Tegeldemaking van overheidspapier                                 |                                      | Vorderingen op financiële instellingen andere dan overwegend geldschepende <sup>10</sup> | Diversen <sup>11</sup> |
|---------------------------------|----------------------|--|--|--|--|--|---|-------------------------|--|---|---|-------------------------------|---|--------------------------------------|--|------------------------|
|                                 |                      | In Belgische franken   |  | In buitenlandse valuta's (deposito's, kasbons en obligaties) |  |  | Discontokredieten, voorschotten en acceptkredieten <sup>5</sup> | Obligaties <sup>6</sup> | van handelskredieten aan het buitenland, gemobiliseerd bij Belgische banken                | van discontokredieten en acceptkredieten aan bedrijven en particulieren | Staat <sup>8</sup>                        | Andere overheden <sup>9</sup> | aankoop op de markt door de overwegend geldschepende instellingen | door tussenkomst van het Rentenfonds |  |                        |
|                                 |                      | Voor ten hoogste een jaar (deposito's)                                     | Voor meer dan een jaar (deposito's, kasbons en obligaties) |  |  |  |   |                         |  |   |   |                               |   |                                      |  |                        |
| (1)                             | (2)                  | (3)  | (4)  | (6) tot (16)   | (6)  | (7)  | (8)   | (9)                     | (10)   | (11)  | (12)                                      | (13)                          | (14)  | (15)                                 | (16)   |                        |
| 1976 .....                      | + 43,8               | + 87,1   | + 13,6   | + 8,4  | + 152,9  | - 23,5   | + 84,6  | + 5,4                   | - 2,7  | + 4,0   | + 85,1                                    | + 10,2                        | - 15,6  | + 0,9                                | + 7,1  | - 2,6                  |
| 1977 .....                      | + 64,8               | + 39,5   | + 32,0   | + 4,4  | + 140,7  | - 5,9  | + 101,9   | + 10,2                  | - 9,2  | - 2,8   | + 41,0                                    | + 14,7                        | - 21,0  | + 0,8                                | + 30,6   | - 19,6                 |
| 1978 .....                      | + 43,4 <sup>12</sup> | + 64,9   | + 19,3   | - 6,0  | + 121,6 <sup>12</sup>                                | - 63,2   | + 71,8  | + 6,0                   | + 1,4  | + 10,5  | + 111,0                                   | + 13,7                        | - 26,5  | + 4,9                                | + 0,9  | - 8,9 <sup>12</sup>    |
| 1979 .....                      | + 19,8               | + 62,8   | + 25,7   | + 8,0  | + 116,3  | - 162,6  | + 142,6   | - 0,2                   | - 7,8  | - 1,0   | + 153,7                                   | + 31,8                        | - 44,5  | + 5,8                                | + 0,9  | - 2,4                  |
| 1980 .....                      | + 2,0                | + 34,1   | + 45,9   | + 16,4   | + 98,4   | - 175,5  | + 74,4  | + 6,8                   | - 13,4   | - 3,9   | + 263,0                                   | + 6,2                         | - 29,9  | - 14,8                               | + 1,1  | - 15,6                 |
| 1981 .....                      | + 18,2               | + 34,1   | + 41,8   | + 49,8   | + 143,9  | - 319,8  | + 72,2  | - 5,0                   | + 6,5  | + 2,8   | + 357,5                                   | + 5,4                         | - 29,4  | - 9,7                                | + 66,0   | - 2,6                  |
| 1982 .....                      | + 31,8               | + 63,7   | + 57,6   | + 22,0   | + 175,1  | - 282,8  | + 24,3  | - 2,0                   | - 2,9  | + 4,9   | + 408,1                                   | + 20,5                        | - 29,1  | - 9,2                                | + 43,3   | 0,0                    |
| 1983 .....                      | + 74,3               | + 66,1   | + 62,7   | + 2,9  | * + 206,0  | - 250,0  | + 46,5  | + 9,3                   | - 5,1  | - 1,0   | + 399,3                                   | + 2,7                         | * - 27,7  | + 10,9                               | + 25,9   | * - 4,8                |
| 1982 2 <sup>e</sup> kwartaal .. | + 59,4               | + 5,6  | + 8,9  | + 3,9  | + 77,8   | - 81,9   | - 0,1   | - 1,8                   | - 1,8  | + 9,7   | + 125,3                                   | + 22,7                        | - 8,0   | + 4,0                                | + 6,2  | + 3,5                  |
| 3 <sup>e</sup> kwartaal ..      | - 28,8               | + 31,6   | + 14,3   | + 0,4  | + 17,5   | - 69,4   | - 18,3  | 0,0                     | - 0,2  | - 4,8   | + 81,2                                    | + 6,6                         | - 7,8   | - 5,2                                | + 41,3   | - 5,9                  |
| 4 <sup>e</sup> kwartaal ..      | + 5,0                | + 5,8  | + 15,5   | - 0,5  | + 25,8   | - 10,8   | + 23,7  | + 2,0                   | - 0,8  | + 3,0   | - 0,8                                     | + 9,3                         | - 6,9   | - 1,3                                | - 10,3   | + 18,7                 |
| 1983 1 <sup>e</sup> kwartaal .. | - 14,7               | - 1,9  | + 24,8   | - 4,2  | + 4,0  | - 126,2  | - 14,3  | - 1,9                   | - 2,4  | - 3,8   | + 159,6                                   | - 7,0                         | - 4,0   | - 1,8                                | - 23,8   | + 29,6                 |
| 2 <sup>e</sup> kwartaal ..      | + 72,7               | + 0,5  | + 23,4   | + 0,3  | + 96,9   | - 26,5   | - 4,0   | + 2,7                   | + 0,3  | + 1,6   | + 101,4                                   | + 4,7                         | - 5,2   | - 1,2                                | + 28,4   | - 5,3                  |
| 3 <sup>e</sup> kwartaal ..      | - 20,0               | + 36,3   | + 9,5  | + 3,0  | + 28,8   | - 56,7   | + 15,7  | - 0,5                   | - 0,6  | - 8,4   | + 103,2                                   | - 16,2                        | - 11,0  | + 7,0                                | + 14,0   | - 17,7                 |
| 4 <sup>e</sup> kwartaal ..      | + 36,3               | + 31,2   | + 5,0  | + 3,8  | + 76,3   | - 40,6   | + 49,1  | + 9,0                   | - 2,4  | + 9,6   | + 35,1                                    | + 21,2                        | * - 7,5   | + 6,9                                | + 7,3  | * - 11,4               |
| 1984 1 <sup>e</sup> kwartaal .. | - 39,8               | + 44,3   | + 10,2   | + 19,6   | + 34,3   | * - 33,6   | - 40,0  | * - 0,2                 | + 3,3  | - 1,5   | * + 81,3                                  | * + 1,4                       | * - 4,5   | - 15,3                               | * + 30,6   | * + 12,8               |
| 2 <sup>e</sup> kwartaal ..      | + 71,8               | - 10,8   | + 6,4  | - 2,5  | + 64,9   | * - 109,2  | + 32,0  | * - 1,5                 | + 1,1  | + 0,9   | * + 168,9                                 | * + 14,7                      | * - 6,6   | - 4,6                                | * - 23,4   | * - 7,4                |

N.B. Voor de wijze van opstelling, zie opmerking onderaan tabel XIII-1.

<sup>1</sup> Inclusief de « andere verbintenissen » — in de vorm van deposito's, kasbons en obligaties — tegenover de financiële instellingen die geen overwegend geldschepende instellingen zijn, en de « achtergestelde passiva » in de vorm van obligaties en leningen.

<sup>2</sup> Privé-bedrijven andere dan overwegend geldschepende, financiële instellingen van de overheidssector die geen overwegend geldschepende instellingen zijn, en overheidsbedrijven.

<sup>3</sup> De cijfers berekend op basis van de mutatie van de nettotoegoden op het buitenland in buitenlandse valuta's, omgezet in Belgische franken tegen de wisselkoers van de periode; zij bevatten niet de boekhoudkundige veranderingen die de tegenwaarde in Belgische franken van de aan het begin van de periode bestaande bedragen in buitenlandse valuta's kan hebben ondergaan ten gevolge van wisselkoersveranderingen tijdens de periode.

<sup>4</sup> Privé-bedrijven die geen financiële instellingen zijn, overheidsbedrijven, instellingen voor verzekering op het leven en tegen arbeidsongevallen, en pensioenfondsen.

<sup>5</sup> Verandering in het opgenomen bedrag van de discontokredieten, voorschotten en acceptkredieten (exclusief de wissels die dienen om commerciële vorderingen op het buitenland te mobiliseren) die oorspronkelijk door de overwegend geldschepende instellingen verleend werden.

<sup>6</sup> Inclusief de certificaten voor ten hoogste een jaar van de overheidsbedrijven.

<sup>7</sup> Het gaat om een netto herfinanciering: kredieten bij hun oorsprong door de overwegend geldschepende instellingen verleend en door hen gefinancierd bij andere financiële instellingen *min* kredieten bij hun oorsprong door laatgenoemde instellingen verleend en door hen gefinancierd bij de overwegend geldschepende instellingen.

<sup>8</sup> Inclusief de indirecte Staatsschuld.

<sup>9</sup> Inclusief de instellingen van de sociale verzekering en na aftrek van de niet-monetaire verbintenissen tegenover de andere overheden.

<sup>10</sup> Na aftrek van de verbintenissen tegenover financiële instellingen die geen overwegend geldschepende instellingen zijn, in een andere vorm dan deposito's of kasbons en obligaties en de « achtergestelde passiva » in de vorm van obligaties en leningen.

<sup>11</sup> Inclusief de boekhoudkundige veranderingen die de tegenwaarde in Belgische franken van de aan het begin van de periode bestaande bedragen in buitenlandse valuta's kan hebben ondergaan ten gevolge van wisselkoersveranderingen tijdens de periode.

<sup>12</sup> Nieuwe reeks: de afwijking t.o.v. de oude reeks is toe te schrijven aan de meer precieze gegevens over de toegoden der buitengewone rekenplichtigen van de Schatkist bij het B.P.C.

### XIII - 4a. — GELDHOEVEELHEID BIJ DE OVERWEGEND GELDSCHEPPENDE INSTELLINGEN

(Miljarden franken)

| Einde periode                          | Monetaire kasmiddelen in het bezit van de bedrijven <sup>1</sup> en particulieren |  |                                       |   |   |                   |                 | Giraal geld in het bezit van de overheid <sup>6</sup> | Eindtotaal       |         |
|--|---|--|---------------------------------------|---|---|-------------------|-----------------|---|------------------|---------|
|  | Chartaal geld   |  |                                       | Giraal geld                                   |   |                   |                 |   |                  |         |
|  | Biljetten en munten van de Schatkist <sup>2</sup>                                 | Biljetten van de Nationale Bank van België | Chartale geldhoeveelheid <sup>3</sup> | Bij de Nationale Bank van België <sup>4</sup> | Bij de overheidsinstellingen <sup>5</sup> | Bij de banken     | Totaal          |   |                  |         |
| (1)                                    | (2)   | (3)  | (4)                                   | (5)   | (6)                                       | (7) = (4) tot (6) | (8) = (3) + (7) | (9)   | (10) = (8) + (9) |         |
| 1975 .....                             | 10,2  | 288,4                                      | 292,1                                 | 0,9   | 74,8                                      | 236,3             | 312,0           | 604,1   | 36,2             | 640,3   |
| 1976 .....                             | 11,3  | 307,2                                      | 310,5                                 | 1,1   | 81,2                                      | 248,1             | 330,4           | 640,9   | 43,2             | 684,1   |
| 1977 (oude reeks) .....                | 11,7  | 335,4                                      | 339,2                                 | 0,5   | 86,0                                      | 278,6             | 365,1           | 704,3   | 44,6             | 748,9   |
| 1977 (nieuwe reeks) <sup>7</sup> ..... | 11,7  | 335,4                                      | 339,2                                 | 0,5   | 86,0                                      | 278,6             | 365,1           | 704,3   | 37,2             | 741,5   |
| 1978 .....                             | 12,2  | 359,9                                      | 360,9                                 | 0,8   | 91,3                                      | 291,7             | 383,8           | 744,7   | 40,2             | 784,9   |
| 1979 .....                             | 12,7  | 371,8                                      | 371,8                                 | 0,7   | 91,3                                      | 296,8             | 388,8           | 760,6   | 44,1             | 804,7   |
| 1980 .....                             | 14,7  | 376,1                                      | 378,9                                 | 0,4   | 91,8                                      | 293,7             | 385,9           | 764,8   | 41,9             | 806,7   |
| 1981 .....                             | 15,7  | 382,2                                      | 385,8                                 | 0,9   | 95,2                                      | 306,9             | 403,0           | 788,8   | 36,1             | 824,9   |
| 1982 Maart .....                       | 15,5  | 371,2                                      | 376,0                                 | 0,9   | 99,7                                      | 310,5             | 411,1           | 787,1   | 34,1             | 821,2   |
| Juni .....                             | 15,5  | 395,9                                      | 400,0                                 | 1,0   | 106,9                                     | 335,2             | 443,1           | 843,1   | 37,5             | 880,6   |
| September .....                        | 15,4  | 377,8                                      | 382,5                                 | 1,4   | 104,5                                     | 328,1             | 434,0           | 816,5   | 35,3             | 851,8   |
| December .....                         | 15,4  | 382,2                                      | 384,9                                 | 0,4   | 97,3                                      | 334,5             | 432,2           | 817,1   | 39,6             | 856,7   |
| 1983 Maart .....                       | 15,1  | 369,3                                      | 373,6                                 | 0,3   | 94,3                                      | 333,4             | 428,0           | 801,6   | 40,4             | 842,0   |
| Juni .....                             | 15,3  | 397,4                                      | 401,0                                 | 0,4   | 97,8                                      | 367,5             | 465,7           | 866,7   | 48,0             | 914,7   |
| Augustus .....                         | 15,4  | 385,4                                      | 390,0                                 | 0,2   | 95,6                                      | 346,5             | 442,3           | 832,3   | 37,1             | 869,4   |
| September .....                        | 15,4  | 392,1                                      | 395,9                                 | 0,5   | 108,6                                     | 355,2             | 464,3           | 860,2   | 34,5             | 894,7   |
| Oktober .....                          | 15,4  | 391,8                                      | 394,3                                 | 0,3   | 97,8                                      | 359,7             | 457,8           | 852,1   | 34,2             | 886,3   |
| November .....                         | 15,4  | 385,0                                      | 389,0                                 | 0,3   | 89,3                                      | 366,9             | 456,5           | 845,5   | 38,5             | 884,0   |
| December .....                         | 15,4  | 395,9                                      | 398,8                                 | 0,2   | 96,2                                      | * 393,7           | * 490,1         | * 888,9   | * 42,1           | * 931,0 |
| 1984 Januari .....                     | 15,2  | 381,7                                      | 384,3                                 | 0,2   | 104,0                                     | * 367,6           | * 471,8         | * 856,1   | * 39,6           | * 895,7 |
| Februari .....                         | 15,1  | 379,9                                      | 383,5                                 | 0,3   | 96,3                                      | * 357,9           | * 454,5         | * 838,0   | * 32,0           | * 870,0 |
| Maart .....                            | 15,2  | 383,7                                      | 387,6                                 | 0,3   | 92,1                                      | * 370,9           | * 463,3         | * 850,9   | * 40,3           | * 891,2 |
| April .....                            | 15,3  | 388,9                                      | 390,0                                 | 0,2   | 110,9                                     | * 372,9           | * 484,0         | * 874,0   | * 35,6           | * 909,6 |
| Mei .....                              | 15,4  | 401,5                                      | 404,2                                 | 0,3   | 100,8                                     | * 376,4           | * 477,5         | * 881,7   | * 38,6           | * 920,3 |
| Juni .....                             | 15,5  | 407,9                                      | 410,5                                 | 0,3   | 106,1                                     | 399,8             | 506,2           | 916,7   | 46,3             | 963,0   |
| Juli .....                             | 15,5  | 394,4                                      | 397,6                                 | 0,3   | 102,8                                     | 386,6             | 489,7           | 887,3   | 51,2             | 938,5   |
| Augustus .....                         | 15,5  | 390,4                                      | 394,9                                 | 0,2   | 103,4                                     | 368,4             | 472,0           | 866,9   | 39,9             | 906,8   |

<sup>1</sup> Privé-bedrijven andere dan overwegend geldscheppende, financiële instellingen van de overheidssector die geen overwegend geldscheppende instellingen zijn, en overheidsbedrijven.

<sup>2</sup> Na aftrek van de biljetten en munten van de Schatkist in het bezit van de N.B.B.

<sup>3</sup> Totaal van de kolommen (1) en (2), na aftrek van de biljetten van de N.B.B. in het bezit van de geldscheppende overheidsinstellingen en de banken.

<sup>4</sup> Het creditsaldo van het Rentenfonds bij de N.B.B. wordt niet beschouwd als giraal geld.

<sup>5</sup> B.P.C. en Gemeentekrediet van België.

<sup>6</sup> De gewone rekening van de schatkist bij de N.B.B. wordt niet beschouwd als giraal geld.

<sup>7</sup> De afwijking t.o.v. de oude reeks is toe te schrijven aan de meer precieze gegevens over de tegoeden der buitengewone rekenplichtigen van de Schatkist bij het B.P.C.

### XIII - 4b. — TOTALE GELDHOEVEELHEID

(Miljarden franken)

| Einde periode                          | Monetaire kasmiddelen in het bezit van de bedrijven <sup>1</sup> en particulieren |   |                                       |                 | Giraal geld in het bezit van de overheid      |                                       |                 | Eindtotaal      |         |
|--|---|---|---------------------------------------|-----------------|---|---------------------------------------|-----------------|-----------------|---------|
|  | Chartaal geld <sup>2</sup>  | Giraal geld                                   |                                       | Totaal          | Bij de overwegend geldscheppende instellingen | Bij de andere financiële instellingen | Totaal          |                 |         |
|  |   | Bij de overwegend geldscheppende instellingen | Bij de andere financiële instellingen |                 |   |                                       |                 |                 | Totaal  |
| (1)                                    | (2)   | (3)   | (4) = (2) + (3)                       | (5) = (1) + (4) | (6)   | (7)                                   | (8) = (6) + (7) | (9) = (5) + (8) |         |
| 1975 .....                             | 288,1   | 306,9   | 36,9                                  | 343,8           | 631,9   | 36,2                                  | 5,4             | 41,6            | 673,5   |
| 1976 .....                             | 305,8   | 324,2   | 39,1                                  | 363,3           | 669,1   | 43,2                                  | 7,2             | 50,4            | 719,5   |
| 1977 (oude reeks) .....                | 333,7   | 361,2   | 47,0                                  | 408,2           | 741,9   | 44,7                                  | 5,2             | 49,9            | 791,8   |
| 1977 (nieuwe reeks) <sup>3</sup> ..... | 333,7   | 361,2   | 47,0                                  | 408,2           | 741,9   | 37,2                                  | 5,2             | 42,4            | 784,3   |
| 1978 .....                             | 354,9   | 380,3   | 55,0                                  | 435,3           | 790,2   | 40,2                                  | 6,0             | 46,2            | 836,4   |
| 1979 .....                             | 364,4   | 384,4   | 67,2                                  | 451,6           | 816,0   | 44,1                                  | 8,6             | 52,7            | 868,7   |
| 1980 .....                             | 370,8   | 381,6   | 67,8                                  | 449,4           | 820,2   | 41,9                                  | 6,6             | 48,5            | 868,7   |
| 1981 .....                             | 374,4   | 397,5   | 85,6                                  | 483,1           | 857,5   | 36,1                                  | 7,2             | 43,3            | 900,8   |
| 1982 Maart .....                       | 365,5   | 406,1   | 81,2                                  | 487,3           | 852,8   | 34,1                                  | 7,0             | 41,1            | 893,9   |
| Juni .....                             | 385,9   | 437,6   | 89,5                                  | 527,1           | 913,0   | 37,5                                  | 14,2            | 51,7            | 964,7   |
| September .....                        | 374,5   | 428,4   | 92,4                                  | 520,8           | 895,3   | 35,3                                  | 12,7            | 48,0            | 943,3   |
| December .....                         | 374,2   | 425,2   | 93,2                                  | 518,4           | 892,6   | 39,6                                  | 8,8             | 48,4            | 941,0   |
| 1983 Maart .....                       | 366,0   | 421,8   | 88,2                                  | 510,0           | 876,0   | 40,4                                  | 9,8             | 50,2            | 926,2   |
| Juni .....                             | 392,3   | 459,8   | 96,2                                  | 556,0           | 948,3   | 48,0                                  | 15,8            | 63,8            | 1.012,1 |
| September .....                        | 388,0   | 458,8   | 99,1                                  | 557,9           | 945,9   | 34,5                                  | 15,4            | 49,9            | 995,8   |
| December .....                         | 386,5   | 477,3   | 99,7                                  | 577,0           | 963,5   | 42,1                                  | 7,9             | 50,0            | 1.013,5 |
| 1984 Maart .....                       | 376,1   | 449,3   | 106,6                                 | 555,9           | 932,0   | 40,3                                  | 10,9            | 51,2            | 983,2   |
| Juni .....                             | 396,1   | 491,7   | 107,0                                 | 598,7           | 994,8   | 43,6                                  | 16,9            | 60,5            | 1.055,3 |

<sup>1</sup> Privé-bedrijven die geen monetaire verbintenissen hebben, financiële instellingen van de overheidssector die geen monetaire verbintenissen hebben, en overheidsbedrijven.

<sup>2</sup> Kolom (3) van tabel XIII-4a, na aftrek van de biljetten en munten van de Schatkist en van de biljetten van de N.B.B. in het bezit van de financiële instellingen die, zonder overwegend geldscheppende instellingen te zijn, monetaire verbintenissen hebben.

<sup>3</sup> De afwijking t.o.v. de oude reeks is toe te schrijven aan de meer precieze gegevens over de tegoeden der buitengewone rekenplichtigen van de Schatkist bij het B.P.C.

### XIII - 5a — NETTO BUITENLANDS ACTIEF VAN DE OVERWEGEND GELDSCHEPPENDE INSTELLINGEN

(Miljarden franken)

| Periode                        | Bedragen einde periode <sup>1</sup> |   |         | Veranderingen <sup>3</sup>                          |   |         |   |  |  | Veranderingen  |  |
|--------------------------------|-------------------------------------|---|---------|---|---|---------|---|--|--|--|--|
|                                | N.B.B. <sup>2</sup>                 | Overige overwegend geldschepende instellingen | Totaal  | Netto buitenlands actief na statistische aanpassing |   |         | Kapitaaltransacties van de overheid met het buitenland <sup>5</sup> | Herfinanciering buiten de overwegend geldschepende instellingen van handelskredieten op het buitenland <sup>6</sup> (stijging : -) | Transacties met het buitenland <sup>7</sup> (lopend saldo + kapitaaltransacties van de bedrijven en particulieren) | Verschil tussen de gegevens van de betalingsbalans [kol. (11)] en die van de overwegend geldschepende instellingen [kol. (6)] <sup>8</sup> | Netto buitenlands actief volgens de betalingsbalans van de B.L.E.U. <sup>9</sup> |
|                                |                                     |   |         | N.B.B. <sup>4</sup>                                 | Overige overwegend geldschepende instellingen | Totaal  |   |  |  |  |  |
| (1)                            | (2)                                 | (3) = (1) + (2)                               | (4)     | (5)   | (6)   | (7)     | (8)   | (9) = (6) - (7) - (8)  | (10)   | (11)   |  |
| 1976 .....                     | 231,8                               | - 86,3  | 145,5   | - 22,7  | + 4,7   | - 18,0  | + 8,2   | - 2,7  | - 23,5   | + 13,5   | - 4,5  |
| 1977 .....                     | 230,9                               | - 108,1                                       | 122,8   | - 2,3   | - 18,8  | - 21,1  | - 6,0   | - 9,2  | - 5,9  | + 15,1   | - 6,0  |
| 1978 .....                     | 221,7                               | - 145,9                                       | 75,8    | - 10,2  | - 27,9  | - 38,1  | + 23,7  | + 1,4  | - 63,2   | + 6,1  | - 32,0   |
| 1979 .....                     | 232,2                               | - 265,7                                       | - 33,5  | - 35,1  | - 120,0                                       | - 155,1 | + 15,3  | - 7,8  | - 162,6  | + 32,6   | - 122,5  |
| 1980 .....                     | 332,3                               | - 384,2                                       | - 51,9  | + 11,8  | - 113,7                                       | - 101,9 | + 87,0  | - 13,4   | - 175,5  | + 29,0   | - 72,9   |
| 1981 .....                     | 274,1                               | - 505,1                                       | - 231,0 | - 71,5  | - 103,2                                       | - 174,7 | + 138,7   | + 6,4  | - 319,8  | + 114,3  | - 60,4   |
| 1982 .....                     | 238,1                               | - 592,3                                       | - 354,2 | - 37,1  | - 57,1  | - 94,2  | + 191,5   | - 2,9  | - 282,8  | + 92,2   | - 2,0  |
| 1983 .....                     | 266,2                               | - 774,0                                       | - 507,8 | - 24,2  | - 130,1                                       | - 154,3 | * + 100,8   | - 5,1  | * - 250,0  | + 115,1  | - 39,2   |
| 1982 2 <sup>e</sup> kwartaal . | 228,9                               | - 569,7                                       | - 340,8 | - 12,0  | + 1,8   | - 10,2  | + 73,5  | - 1,8  | - 81,9   | - 7,9  | - 18,1   |
| 3 <sup>e</sup> kwartaal .      | 266,7                               | - 621,1                                       | - 354,4 | + 45,2  | - 50,7  | - 5,5   | + 64,1  | - 0,2  | - 69,4   | + 35,9   | + 30,4   |
| 4 <sup>e</sup> kwartaal .      | 238,1                               | - 592,3                                       | - 354,2 | - 56,0  | + 26,8  | - 29,2  | - 17,6  | - 0,8  | - 10,8   | + 39,9   | + 10,7   |
| 1983 1 <sup>e</sup> kwartaal . | 221,6                               | - 644,3                                       | - 422,7 | - 41,4  | - 62,6  | - 104,0 | + 24,6  | - 2,4  | - 126,2  | + 55,3   | - 48,7   |
| 2 <sup>e</sup> kwartaal .      | 322,6                               | - 721,3                                       | - 398,7 | + 93,2  | - 67,4  | + 25,8  | + 52,0  | + 0,3  | - 26,5   | + 0,8  | + 26,6   |
| 3 <sup>e</sup> kwartaal .      | 299,8                               | - 755,4                                       | - 455,6 | - 35,4  | - 14,7  | - 50,1  | * + 7,2   | - 0,6  | * - 56,7   | + 29,7   | - 20,4   |
| 4 <sup>e</sup> kwartaal .      | 266,2                               | - 774,0                                       | - 507,8 | - 40,6  | + 14,6  | - 26,0  | * + 17,0  | - 2,4  | * - 40,6   | + 29,3   | + 3,3  |
| 1984 1 <sup>e</sup> kwartaal . | 228,3                               | - 760,8                                       | - 532,5 | - 24,2  | - 0,7   | - 24,9  | * + 5,4   | + 3,3  | * - 33,6   | + 36,8   | + 11,9   |
| 2 <sup>e</sup> kwartaal .      | 267,0                               | - 826,6                                       | - 559,6 | + 44,2  | - 80,7  | - 36,5  | * + 71,6  | + 1,1  | * - 109,2  | + 30,7   | - 5,8  |

<sup>1</sup> Een indeling van het netto buitenlands actief per voornaamste categorie van Vorderingen en verplichtingen wordt gegeven in tabel XIII-2.

<sup>2</sup> Zie tabel XIII-5b, kolom (9), rekening houdend met de eventuele tegoeden en verplichtingen op of tegenover het Groothertogdom Luxemburg.

<sup>3</sup> Om de mutaties in de tegoeden en verplichtingen in buitenlandse valuta's van de diverse sectoren tegenover het buitenland te berekenen, zijn de maandelijkse bewegingen van de in buitenlandse munteenheden uitgedrukte tegoeden en verplichtingen omgezet in franken tegen de gemiddelde koers van de maand.

<sup>4</sup> Zie tabel XIII-5b, kolom (12), en inzonderheid nota <sup>5</sup>, rekening houdend met de eventuele tegoeden en verplichtingen op of tegenover het Groothertogdom Luxemburg.

<sup>5</sup> Deze bedragen omvatten inzonderheid de buitenlandse leningen van de Staat, van het Wegenfonds, van de lagere overheid en van de administratieve parastatale instellingen.

<sup>6</sup> Kredieten gemobiliseerd bij Belgische banken.

<sup>7</sup> De cijfers van deze kolom, berekend zoals onderhavige tabel het aantoont, worden overgenomen in kolom (6) van tabel XIII-3.

<sup>8</sup> Dit verschil is gelijk aan :  
- de veranderingen in het netto buitenlands actief van de overwegend geldschepende instellingen van de B.L.E.U. die voortvloeien uit de veranderingen in de nettotoegoeden of -verplichtingen van de Luxemburgse banken op en tegenover andere landen dan België en tegenover in de B.L.E.U. gevestigde internationale instellingen [die veranderingen komen voor in kolom (11), maar niet in kolom (6)].

- min. a) veranderingen in de nettotoegoeden van de Belgische banken op Luxemburgse ingezetenen, b) de veranderingen in de Luxemburgse overheidsfondsen in het bezit van de N.B.B. [die veranderingen komen voor in kolom (6), maar niet in kolom (11)].

<sup>9</sup> Zie tabellen IX-1, 2, 3 en 4, rubriek 6.2.



XIII - 5b — NETTO BUITENLANDS ACTIEF VAN DE NATIONALE BANK VAN BELGIË <sup>1</sup>

(Miljarden franken)

| Periode                           | Bedragen einde periode    |                                      |       |   |  |  |        | Veranderingen na statistische aanpassingen <sup>5</sup> |                          |                           |                                      |  |
|-----------------------------------|---------------------------|--------------------------------------|-------|---|--|--|--------|---|--------------------------|---------------------------|--------------------------------------|--|
|                                   | Goud- en deviezenreserves |                                      |       |   |  |  |        | Uitvoeraccepten in Belgische franken                    | Netto buitenlands actief | Goud- en deviezenreserves | Uitvoeraccepten in Belgische franken | Netto buitenlands actief opgetekend in de betalingsbalans <sup>6</sup> |
|                                   | Goudvoorraad              | Tegoeden bij het I.M.F. <sup>2</sup> | Ecu's | Nettoregoeden of -verplichtingen (-) tegenover het E.F.M.S. | Buitenlandse valuta's à contant <sup>3</sup> | Belgische franken à contant <sup>4</sup> | Totaal |   |                          |                           |                                      |  |
| (1)                               | (2)                       | (3)                                  | (4)   | (5)   | (6)  | (7) = (1) tot (6)                        | (8)    | (9) = (7) + (8)   | (10)                     | (11)                      | (12) = (10) + (11)                   |  |
| 1976 .....                        | 71,8                      | 58,9                                 | —     | 0,0   | 90,6   | - 3,2                                    | 218,1  | 13,7  | 231,8                    | - 24,6                    | + 1,9                                | - 22,7   |
| 1977 .....                        | 72,3                      | 57,7                                 | —     | - 23,4  | 107,7  | - 3,4                                    | 210,9  | 20,0  | 230,9                    | - 8,6                     | + 6,3                                | - 2,3  |
| 1978 .....                        | 72,5                      | 49,6                                 | —     | - 26,7  | 106,1  | - 5,6                                    | 195,9  | 25,8  | 221,7                    | - 15,9                    | + 5,7                                | - 10,2   |
| 1979 .....                        | 58,3                      | 48,7                                 | 61,1  | - 27,4  | 75,5   | - 6,1                                    | 210,1  | 22,1  | 232,2                    | - 31,5                    | - 3,6                                | - 35,1   |
| 1980 .....                        | 58,2                      | 48,0                                 | 110,7 | 0,0   | 114,8  | - 6,3                                    | 325,4  | 6,9   | 332,3                    | + 27,0                    | - 15,2                               | + 11,8   |
| 1981 .....                        | 58,2                      | 50,4                                 | 33,6  | - 2,8   | 112,0  | - 8,4                                    | 243,0  | 31,1  | 274,1                    | - 95,7                    | + 24,2                               | - 71,5   |
| 1982 .....                        | 58,2                      | 49,6                                 | 73,0  | - 18,1  | 49,4   | - 5,6                                    | 206,5  | 31,6  | 238,1                    | - 37,5                    | + 0,4                                | - 37,1   |
| 1983 .....                        | 58,2                      | 45,5                                 | 139,2 | - 48,2  | 47,5   | - 5,6                                    | 236,6  | 29,6  | 266,2                    | - 22,1                    | - 2,1                                | - 24,2   |
| 1982 3 <sup>e</sup> kwartaal .... | 58,2                      | 50,3                                 | 43,8  | 0,0   | 100,7  | - 7,3                                    | 245,7  | 21,0  | 266,7                    | + 60,3                    | - 15,1                               | + 45,2   |
| 4 <sup>e</sup> kwartaal ....      | 58,2                      | 49,6                                 | 73,0  | - 18,1  | 49,4   | - 5,6                                    | 206,5  | 31,6  | 238,1                    | - 66,5                    | + 10,6                               | - 55,9   |
| 1983 1 <sup>e</sup> kwartaal .... | 58,2                      | 47,4                                 | 103,7 | - 79,0  | 65,4   | - 5,8                                    | 189,9  | 31,7  | 221,6                    | - 41,4                    | 0,0                                  | - 41,4   |
| 2 <sup>e</sup> kwartaal ....      | 58,2                      | 46,8                                 | 134,0 | 0,0   | 67,2   | - 9,1                                    | 297,1  | 25,5  | 322,6                    | + 99,3                    | - 6,1                                | + 93,2   |
| 3 <sup>e</sup> kwartaal ....      | 58,2                      | 46,7                                 | 141,2 | - 6,3   | 45,6   | - 6,2                                    | 279,2  | 20,6  | 299,8                    | - 30,4                    | - 5,0                                | - 35,4   |
| 4 <sup>e</sup> kwartaal ....      | 58,2                      | 45,5                                 | 139,2 | - 48,2  | 47,5   | - 5,6                                    | 236,6  | 29,6  | 266,2                    | - 49,6                    | + 9,0                                | - 40,6   |
| 1984 1 <sup>e</sup> kwartaal .... | 58,2                      | 44,9                                 | 101,5 | - 80,5  | 67,8   | - 5,7                                    | 186,2  | 42,1  | 228,3                    | - 36,8                    | + 12,6                               | - 24,2   |
| 2 <sup>e</sup> kwartaal ....      | 58,2                      | 45,1                                 | 65,1  | - 12,0  | 79,9   | - 5,4                                    | 230,9  | 36,1  | 267,0                    | + 50,1                    | - 5,9                                | + 44,2   |
| 3 <sup>e</sup> kwartaal ....      | 58,2                      | 45,5                                 | 131,8 | —   | 60,2   | - 5,4                                    | 290,3  | 11,6  | 301,9                    | + 46,6                    | - 24,7                               | + 21,9   |
| 1983 Oktober .....                | 58,2                      | 46,7                                 | 140,1 | - 22,6  | 49,2   | - 5,9                                    | 265,7  | 26,2  | 291,9                    | - 14,9                    | + 5,6                                | - 9,3  |
| November .....                    | 58,2                      | 46,8                                 | 139,7 | - 48,2  | 48,3   | - 8,2                                    | 236,6  | 27,9  | 264,5                    | - 31,8                    | + 1,7                                | - 30,1   |
| December .....                    | 58,2                      | 45,5                                 | 139,2 | - 48,2  | 47,5   | - 5,6                                    | 236,6  | 29,6  | 266,2                    | - 2,9                     | + 1,7                                | - 1,2  |
| 1984 Januari .....                | 58,2                      | 45,2                                 | 132,4 | - 50,5  | 50,3   | - 5,2                                    | 230,4  | 37,9  | 268,3                    | 0,0                       | + 8,4                                | + 8,4  |
| Februari .....                    | 58,2                      | 44,9                                 | 130,1 | - 99,2  | 62,5   | - 5,5                                    | 191,0  | 39,3  | 230,3                    | - 30,8                    | + 1,4                                | - 29,4   |
| Maart .....                       | 58,2                      | 44,9                                 | 101,5 | - 80,5  | 67,8   | - 5,7                                    | 186,2  | 42,1  | 228,3                    | - 6,0                     | + 2,8                                | - 3,2  |
| April .....                       | 58,2                      | 44,0                                 | 81,4  | - 40,7  | 78,0   | - 6,1                                    | 214,8  | 30,6  | 245,4                    | + 33,0                    | - 11,6                               | + 21,4   |
| Mei .....                         | 58,2                      | 44,4                                 | 67,6  | - 15,5  | 77,9   | - 6,6                                    | 226,0  | 33,0  | 259,0                    | + 11,6                    | + 2,5                                | + 14,1   |
| Juni .....                        | 58,2                      | 45,1                                 | 65,1  | - 12,0  | 79,9   | - 5,4                                    | 230,9  | 36,1  | 267,0                    | + 5,5                     | + 3,2                                | + 8,7  |
| Juli .....                        | 58,2                      | 44,2                                 | 69,0  | - 2,3   | 77,4   | - 7,0                                    | 239,5  | 33,7  | 273,2                    | + 3,6                     | - 2,5                                | + 1,1  |
| Augustus .....                    | 58,2                      | 45,5                                 | 76,6  | 0,0   | 76,8   | - 6,2                                    | 250,9  | 27,9  | 278,8                    | + 11,3                    | - 5,8                                | + 5,5  |
| September .....                   | 58,2                      | 45,5                                 | 131,8 | —   | 60,2   | - 5,4                                    | 290,3  | 11,6  | 301,9                    | + 31,7                    | - 16,4                               | + 15,3   |
| Oktober .....                     | 58,2                      | 45,4                                 | 145,0 | —   | 60,5   | - 4,1                                    | 305,0  | 17,2  | 322,2                    | + 14,6                    | + 5,6                                | + 20,2   |

<sup>1</sup> Exclusief de eventuele tegoeden en verplichtingen op of tegenover het Groothertogdom Luxemburg.

<sup>2</sup> Omvatten a) de rechten die de Belgische Staat bezit als lid van het I.M.F. en die de N.B.B., krachtens de wet van 9 juni 1969, in haar boekhouding mag opnemen als eigen tegoeden op voorwaarde dat zij de verplichtingen van de Belgische Staat terzake op zich neemt, en b) de voorschotten die de N.B.B. voor haar eigen rekening aan het I.M.F. binnen de « oliefaciliteit » en binnen de « aanvullende kredietfaciliteit » verleende, krachtens een met het I.M.F. gesloten overeenkomst die door de Regering werd goedgekeurd.

<sup>3</sup> Inclusief de financiële bijstand op middellange termijn die de Belgische Staat, krachtens de richtlijn van de Raad van de Europese Gemeenschappen van 17 december 1974, heeft verleend aan Italië en die de N.B.B. financiert voor rekening van de Staat, ingevolge de overeenkomst welke op dezelfde datum werd gesloten tussen deze laatste en de N.B.B.

<sup>4</sup> Verschil tussen de tegoeden op het buitenland (behalve de uitvoeraccepten in Belgische franken) en de verplichtingen tegenover het buitenland, inzonderheid tegenover de centrale banken.

<sup>5</sup> Exclusief de boekhoudkundige veranderingen die voortvloeien uit a) wijzigingen van de wisselkoersen die mogelijk de tegenwaarde in Belgische franken van de veranderingen in de bedragen buitenlandse valuta's hebben beïnvloed. b) de toewijzing van bijzondere trekkingsrechten aan België in 1979, 1980 en 1981. c) het in werking treden op 13 maart 1979, van het Europees Monetair Stelsel en later, van bepaalde toepassingsmodaliteiten ervan. Vanaf 1976 werd daarenboven rekening gehouden met een aanpassing die voortvloeit uit verrichtingen tussen de N.B.B. en andere overwegend geldscheppende instellingen die niet op dezelfde dag geboekt werden in de betrokken instellingen.

<sup>6</sup> Zie tabellen IX-1, 2, 3 en rubriek 6.23.

**XIII - 6. — OPGENOMEN BEDRAGEN VAN DE DISCONTOKREDIETEN, VOORSCHOTTEN EN ACCEPTKREDIETEN BIJ HUN OORSPRONG DOOR DE DEPOSITOBANKEN VERLEEND AAN DE BEDRIJVEN EN PARTICULIEREN EN AAN HET BUITENLAND.**

**Zichtbare economische bestemming**

(Miljarden franken)

| Einde periode           | Kredieten aan bedrijven en particulieren                               |  |   |            |   |         | Kredieten aan het buitenland                                  |   |        |        | Eindtotaal |
|-------------------------|--|--|---|------------|---|---------|---|---|--------|--------|------------|
|                         | Specifieke financieringen  |  |   |            | Kredieten waarvoor geen economische bestemming kon worden bepaald | Totaal  | Specifieke financiering van betalingstermijnen bij de uitvoer | Kredieten waarvoor geen economische bestemming kon worden bepaald |        | Totaal |            |
|                         | van investeringen in industrie, landbouw en ambachtswezen <sup>1</sup> | van de bouw en van transacties in onroerende goederen <sup>2</sup> | van verkopen en leningen op afbetaling <sup>3</sup> | van invoer |   |         |   | Kas-kredieten <sup>4</sup>  | Andere |        |            |
|                         |  |  |   |            | (1)   | (2)     | (3)   |   |        | (4)    |            |
| 1975 .....              | 46,4   | 46,5   | 51,6  | 25,9       | 311,8   | 482,2   | 75,9  | 145,4   | 4,1    | 225,4  | 707,6      |
| 1976 .....              | 50,1   | 61,7   | 73,0  | 27,6       | 354,8   | 567,2   | 77,2  | 156,1   | 13,5   | 246,8  | 814,0      |
| 1977 <sup>5</sup> ..... | 48,5   | 84,7   | 91,2  | 29,2       | 415,6   | 669,2   | 93,5  | 187,8   | 15,0   | 296,3  | 965,5      |
| 1978 <sup>5</sup> ..... | 61,7   | 114,0  | 102,0   | 32,9       | 430,9   | 741,5   | 102,5   | 210,3   | 13,8   | 326,6  | 1.068,1    |
| 1979 .....              | 78,2   | 152,7  | 114,9   | 39,4       | 499,0   | 884,2   | 119,0   | 253,0   | 16,3   | 388,3  | 1.272,5    |
| 1979 <sup>6</sup> ..... | 78,2   | 152,7  | 114,9   | 39,4       | 499,0   | 884,2   | 119,0   | 247,4   | 16,3   | 382,7  | 1.266,9    |
| 1980 .....              | 91,6   | 168,4  | 115,6   | 31,4       | 551,6   | 958,6   | 126,0   | 381,5   | 11,7   | 519,2  | 1.477,8    |
| 1981 .....              | 101,8  | 173,0  | 107,0   | 37,5       | 611,9   | 1.031,2 | 142,7   | 572,2   | 14,0   | 728,9  | 1.760,1    |
| 1982 Maart .....        | 104,9  | 172,1  | 102,2   | 34,8       | 636,2   | 1.050,2 | 148,8   | 735,0   | 15,1   | 898,9  | 1.949,1    |
| Juni .....              | 106,9  | 171,1  | 103,4   | 33,9       | 635,0   | 1.050,3 | 152,4   | 704,4   | 13,7   | 870,5  | 1.920,8    |
| September ..            | 108,2  | 169,5  | 101,1   | 32,3       | 620,5   | 1.031,6 | 143,5   | 713,9   | 11,1   | 868,5  | 1.900,1    |
| December ...            | 112,3  | 170,5  | 105,1   | 32,2       | 634,9   | 1.055,0 | 153,2   | 685,5   | 11,8   | 850,5  | 1.905,5    |
| 1983 Maart .....        | 114,0  | 168,3  | 99,3  | 30,0       | 629,1   | 1.040,7 | 154,5   | 712,2   | 15,6   | 882,3  | 1.923,0    |
| Juni .....              | 116,2  | 168,8  | 101,2   | 31,6       | 619,5   | 1.037,3 | 152,6   | 725,8   | 14,1   | 892,5  | 1.929,8    |
| September ..            | 117,1  | 169,4  | 101,1   | 25,8       | 639,6   | 1.053,0 | 153,3   | 753,2   | 12,7   | 919,2  | 1.972,2    |
| December ...            | 122,8  | 170,7  | 105,3   | 28,3       | 674,7   | 1.101,8 | 157,8   | 781,1   | 16,2   | 955,1  | 2.056,9    |
| 1984 Maart .... *       | 125,7  | 170,3  | 103,9   | 31,8       | 629,9   | 1.061,6 | 160,6   | 793,9   | 15,2   | 969,7  | 2.031,3    |
| Juni .....              | 131,4  | 172,3  | 106,1   | 26,0       | 658,0   | 1.093,8 | 156,6   | 816,3   | 15,0   | 987,9  | 2.081,7    |

<sup>1</sup> Kredieten toegestaan in het kader van de wetten van 24 mei 1959, 17 juli 1959, 18 juli 1959, 15 februari 1961, 14 juli 1966 en 30 december 1970 (gesubsidieerde en/of gewaarborgde kredieten), en niet- gesubsidieerde en/of gewaarborgde kredieten waarvan ten minste een deel een oorspronkelijke looptijd heeft van 2 jaar of meer op voorwaarde evenwel dat het geen zuiver commerciële kredieten betreft, noch kredieten hoofdzakelijk bestemd voor financiering van de bouw of de aankoop van woningen, kantoren, scholen, ziekenhuizen, enz.

<sup>2</sup> Kredieten aan ondernemingen die tot maatschappelijk doel hebben de oprichting van gebouwen en/of het uitvoeren van werken van burgerlijke bouwkunde, kredieten aan immobiliënvennootschappen en kredieten die vooral bestemd zijn voor het financieren van de aankoop of de bouw van woningen, kantoren, scholen, ziekenhuizen, enz.

<sup>3</sup> Kredieten aan de kopers en verkopers op afbetaling (ongeacht of de banken al dan niet bij het verkoopcontract zijn betrokken), rechtstreeks door de banken toege-

stane persoonlijke leningen en door de banken aan de financieringsmaatschappijen verleende kredieten.

<sup>4</sup> Inclusief de promessen op het buitenland, die in tabel XIII-7 begrepen zijn in kolom (2) « Handelspapier ».

<sup>5</sup> Inclusief het papier dat op de laatste dag van de maand verviel en dat niet kon worden geïnd omdat die dag een zaterdag of een feestdag was.

<sup>6</sup> Nieuwe reeks: de afwijking t.o.v. de oude reeks is toe te schrijven aan de verwijdering van de kredieten aan landen-leden van de Europese Gemeenschappen.

N.B. Voor de wijze van opstelling: zie *Tijdschrift voor Documentatie en Voorlichting*, XLII<sup>e</sup> jaargang, deel, II, n<sup>o</sup> 3, september 1967, blz 213 en *Tijdschrift van de Nationale Bank van België*, LI<sup>e</sup> jaargang, deel I, n<sup>o</sup> 1, januari 1976.

**XIII - 7. — OPGENOMEN BEDRAGEN VAN DE DISCONTOKREDIETEN, VOORSCHOTTEN EN ACCEPTKREDIETEN BIJ HUN OORSPRONG DOOR DE DEPOSITOBANKEN VERLEEND AAN DE BEDRIJVEN EN PARTICULIEREN EN AAN HET BUITENLAND**

**Vorm en houderschap**

(Miljarden franken)

| Einde periode                                      | Kredieten bij hun oorsprong door de depositobanken verleend |               |               |   | Kredieten ondergebracht buiten de depositobanken <sup>1</sup> |               |                           | Kredieten ondergebracht bij de depositobanken |               |               |                               | Pro memorie: Andere kredieten ondergebracht bij de banken <sup>2</sup> |
|--|---|---------------|---------------|---|---|---------------|---------------------------|---|---------------|---------------|-------------------------------|--|
|  | Bank-accepten   | Handelspapier | Voor-schotten | Totaal<br>(4) = (1) tot (3)<br>= (7) + (11) | Bank-accepten   | Handelspapier | Totaal<br>(7) = (5) + (6) | Bank-accepten                                 | Handelspapier | Voor-schotten | Totaal<br>(11) = (8) tot (10) |  |
|  | (1)   | (2)           | (3)           | (7) + (11)                                  | (5)   | (6)           | (5) + (6)                 | (8)   | (9)           | (10)          | (8) tot (10)                  | (12)   |
| <b>A. Kredieten aan bedrijven en particulieren</b> |   |               |               |   |   |               |                           |   |               |               |                               |  |
| 1975 .....   | 23,7  | 149,1         | 309,4         | 482,2                                       | 12,8  | 20,4          | 33,2                      | 10,9  | 128,7         | 309,4         | 449,0                         | 0,1  |
| 1976 .....   | 24,4  | 171,1         | 371,7         | 567,2                                       | 12,5  | 35,0          | 47,5                      | 11,9  | 136,1         | 371,7         | 519,7                         | 0,1  |
| 1977 <sup>3</sup> .....                            | 25,5  | 191,6         | 452,1         | 669,2                                       | 15,6  | 43,0          | 58,6                      | 9,9   | 148,6         | 452,1         | 610,6                         | 0,2  |
| 1978 <sup>3</sup> .....                            | 30,3  | 193,9         | 517,3         | 741,5                                       | 17,3  | 45,0          | 62,3                      | 13,0  | 148,9         | 517,3         | 679,2                         | 0,3  |
| 1979 .....   | 34,7  | 207,0         | 642,5         | 884,2                                       | 20,7  | 44,7          | 65,4                      | 14,0  | 162,3         | 642,5         | 818,8                         | 0,2  |
| 1980 .....   | 29,1  | 211,4         | 718,1         | 958,6                                       | 12,9  | 39,4          | 52,3                      | 16,2  | 172,0         | 718,1         | 906,3                         | 0,0  |
| 1981 .....   | 37,0  | 204,2         | 790,0         | 1.031,2                                     | 21,5  | 43,6          | 65,1                      | 15,5  | 160,6         | 790,0         | 966,1                         | 0,0  |
| 1982 Maart .....                                   | 34,7  | 202,7         | 812,8         | 1.050,2                                     | 15,4  | 34,7          | 50,1                      | 19,3  | 168,0         | 812,8         | 1.000,1                       | 0,0  |
| Juni .....   | 33,2  | 204,4         | 812,7         | 1.050,3                                     | 18,2  | 43,2          | 61,4                      | 15,0  | 161,2         | 812,7         | 988,9                         | 0,0  |
| September .....                                    | 32,3  | 196,5         | 802,8         | 1.031,6                                     | 10,3  | 17,3          | 27,6                      | 22,0  | 179,2         | 802,8         | 1.004,0                       | 0,2  |
| December .....                                     | 32,2  | 201,8         | 821,0         | 1.055,0                                     | 15,6  | 41,6          | 57,2                      | 16,6  | 160,2         | 821,0         | 997,8                         | 0,5  |
| 1983 Maart .....                                   | 30,0  | 200,6         | 810,1         | 1.040,7                                     | 15,7  | 40,7          | 56,4                      | 14,3  | 159,9         | 810,1         | 984,3                         | 0,5  |
| Juni .....   | 31,6  | 199,2         | 806,5         | 1.037,3                                     | 11,4  | 17,7          | 29,1                      | 20,2  | 181,5         | 806,5         | 1.008,2                       | 0,5  |
| September .....                                    | 25,8  | 192,3         | 834,9         | 1.053,0                                     | 9,0   | 21,9          | 30,9                      | 16,8  | 170,4         | 834,9         | 1.022,1                       | 0,5  |
| December .....                                     | 28,3  | 210,5         | 863,0         | 1.101,8                                     | 14,9  | 43,9          | 58,8                      | 13,4  | 166,6         | 863,0         | 1.043,0                       | 0,5  |
| 1984 Maart .....                                   | 31,7  | 211,8         | 818,1         | 1.061,6                                     | 14,8  | 46,6          | 61,4                      | 16,9  | 165,2         | 818,1         | 1.000,2                       | 0,7  |
| Juni .....   | 26,1  | 208,8         | 858,9         | 1.093,8                                     | 11,5  | 39,2          | 50,7                      | 14,6  | 169,6         | 858,9         | 1.043,1                       | 0,5  |
| <b>B. Kredieten aan het buitenland</b>             |   |               |               |   |   |               |                           |   |               |               |                               |  |
| 1975 .....   | 32,6  | 43,2          | 149,6         | 225,4                                       | 15,1  | 15,1          | 30,2                      | 17,5  | 28,1          | 149,6         | 195,2                         | 0,7  |
| 1976 .....   | 30,5  | 56,9          | 159,4         | 246,8                                       | 13,6  | 20,7          | 34,3                      | 16,9  | 36,2          | 159,4         | 212,5                         | 0,1  |
| 1977 <sup>3</sup> .....                            | 36,4  | 68,5          | 191,4         | 296,3                                       | 17,0  | 32,8          | 49,8                      | 19,4  | 35,7          | 191,4         | 246,5                         | 1,9  |
| 1978 <sup>3</sup> .....                            | 34,4  | 80,5          | 211,7         | 326,6                                       | 17,9  | 36,3          | 54,2                      | 16,5  | 44,2          | 211,7         | 272,4                         | 2,4  |
| 1979 .....   | 37,0  | 97,7          | 253,6         | 388,3                                       | 18,1  | 39,8          | 57,9                      | 18,9  | 57,9          | 253,6         | 330,4                         | 4,6  |
| 1979 <sup>4</sup> .....                            | 37,0  | 97,7          | 248,0         | 382,7                                       | 18,1  | 39,8          | 57,9                      | 18,9  | 57,9          | 248,0         | 324,8                         | 4,6  |
| 1980 .....   | 30,5  | 116,1         | 372,6         | 519,2                                       | 12,3  | 46,3          | 58,6                      | 18,2  | 69,8          | 372,6         | 460,6                         | 9,2  |
| 1981 .....   | 40,0  | 120,4         | 568,5         | 728,9                                       | 20,7  | 54,0          | 74,7                      | 19,3  | 66,4          | 568,5         | 654,2                         | 8,7  |
| 1982 Maart .....                                   | 40,5  | 124,1         | 734,3         | 898,9                                       | 15,2  | 55,0          | 70,2                      | 25,3  | 69,1          | 734,3         | 828,7                         | 10,3   |
| Juni .....   | 39,7  | 124,7         | 706,1         | 870,5                                       | 23,7  | 56,8          | 80,5                      | 16,0  | 67,9          | 706,1         | 790,0                         | 11,4   |
| September .....                                    | 31,8  | 120,0         | 716,7         | 868,5                                       | 8,4   | 57,9          | 66,3                      | 23,4  | 62,1          | 716,7         | 802,2                         | 12,5   |
| December .....                                     | 36,7  | 126,2         | 687,6         | 850,5                                       | 18,5  | 59,0          | 77,5                      | 18,2  | 67,2          | 687,6         | 773,0                         | 8,4  |
| 1983 Maart .....                                   | 39,5  | 128,9         | 713,9         | 882,3                                       | 20,8  | 59,4          | 80,2                      | 18,7  | 69,5          | 713,9         | 802,1                         | 8,4  |
| Juni .....   | 37,7  | 129,6         | 725,2         | 892,5                                       | 14,6  | 58,4          | 73,0                      | 23,1  | 71,2          | 725,2         | 819,5                         | 7,2  |
| September .....                                    | 35,5  | 131,4         | 752,3         | 919,2                                       | 13,9  | 58,0          | 71,9                      | 21,6  | 73,4          | 752,3         | 847,3                         | 7,4  |
| December .....                                     | 41,2  | 133,2         | 780,7         | 955,1                                       | 24,4  | 59,5          | 83,9                      | 16,8  | 73,7          | 780,7         | 871,2                         | 6,4  |
| 1984 Maart .....                                   | 43,6  | 133,3         | 792,8         | 969,7                                       | 28,0  | 59,7          | 87,7                      | 15,6  | 73,6          | 792,8         | 882,0                         | 7,1  |
| Juni .....   | 37,4  | 133,7         | 816,8         | 987,9                                       | 20,9  | 60,0          | 80,9                      | 16,5  | 73,7          | 816,8         | 907,0                         | 5,8  |
| <b>C. Totaal</b>                                   |   |               |               |   |   |               |                           |   |               |               |                               |  |
| 1975 .....   | 56,3  | 192,3         | 459,0         | 707,6                                       | 27,9  | 35,5          | 63,4                      | 28,4  | 156,8         | 459,0         | 644,2                         | 0,8  |
| 1976 .....   | 54,9  | 228,0         | 531,1         | 814,0                                       | 26,1  | 55,7          | 81,8                      | 28,8  | 172,3         | 531,1         | 732,2                         | 0,2  |
| 1977 <sup>3</sup> .....                            | 61,9  | 260,1         | 643,5         | 965,5                                       | 32,6  | 75,8          | 108,4                     | 29,3  | 184,3         | 643,5         | 857,1                         | 2,1  |
| 1978 <sup>3</sup> .....                            | 64,7  | 274,4         | 729,0         | 1.068,1                                     | 35,2  | 81,3          | 116,5                     | 29,5  | 193,1         | 729,0         | 951,6                         | 2,7  |
| 1979 .....   | 71,7  | 304,7         | 896,1         | 1.272,5                                     | 38,8  | 84,5          | 123,3                     | 32,9  | 220,2         | 896,1         | 1.149,2                       | 4,8  |
| 1979 <sup>4</sup> .....                            | 71,7  | 304,7         | 890,5         | 1.266,9                                     | 38,8  | 84,5          | 123,3                     | 32,9  | 220,2         | 890,5         | 1.143,6                       | 4,8  |
| 1980 .....   | 59,6  | 327,5         | 1.090,7       | 1.477,8                                     | 25,2  | 85,7          | 110,9                     | 34,4  | 241,8         | 1.090,7       | 1.366,9                       | 9,2  |
| 1981 .....   | 77,0  | 324,6         | 1.358,5       | 1.760,1                                     | 42,2  | 97,6          | 139,8                     | 34,8  | 227,0         | 1.358,5       | 1.620,3                       | 8,7  |
| 1982 Maart .....                                   | 75,2  | 326,8         | 1.547,1       | 1.949,1                                     | 30,6  | 89,7          | 120,3                     | 44,6  | 237,1         | 1.547,1       | 1.828,8                       | 10,3   |
| Juni .....   | 72,9  | 329,1         | 1.518,8       | 1.920,8                                     | 41,9  | 100,0         | 141,9                     | 31,0  | 229,1         | 1.518,8       | 1.778,9                       | 11,4   |
| September .....                                    | 64,1  | 316,5         | 1.519,5       | 1.900,1                                     | 18,7  | 75,2          | 93,9                      | 45,4  | 241,3         | 1.519,5       | 1.806,2                       | 12,7   |
| December .....                                     | 68,9  | 328,0         | 1.508,6       | 1.905,5                                     | 34,1  | 100,6         | 134,7                     | 34,8  | 227,4         | 1.508,6       | 1.770,8                       | 8,9  |
| 1983 Maart .....                                   | 69,5  | 329,5         | 1.524,0       | 1.923,0                                     | 36,5  | 100,1         | 136,6                     | 33,0  | 229,4         | 1.524,0       | 1.786,4                       | 8,9  |
| Juni .....   | 69,3  | 328,8         | 1.531,7       | 1.929,8                                     | 26,0  | 76,1          | 102,1                     | 43,3  | 252,7         | 1.531,7       | 1.827,7                       | 7,7  |
| September .....                                    | 61,3  | 323,7         | 1.587,2       | 1.972,2                                     | 22,9  | 79,9          | 102,8                     | 38,4  | 243,8         | 1.587,2       | 1.869,4                       | 7,9  |
| December .....                                     | 69,5  | 343,7         | 1.643,7       | 2.056,9                                     | 39,3  | 103,4         | 142,7                     | 30,2  | 240,3         | 1.643,7       | 1.914,2                       | 6,9  |
| 1984 Maart .....                                   | 75,3  | 345,1         | 1.610,9       | 2.031,3                                     | 42,8  | 106,3         | 149,1                     | 32,5  | 238,8         | 1.610,9       | 1.882,2                       | 7,8  |
| Juni .....   | 63,5  | 342,5         | 1.675,7       | 2.081,7                                     | 32,4  | 99,2          | 131,6                     | 31,1  | 243,3         | 1.675,7       | 1.950,1                       | 6,3  |

<sup>1</sup> Die kredieten zijn hoofdzakelijk ondergebracht bij de N.B.B., bij het H.W.I., bij andere Belgische financiële instellingen en in het buitenland.

<sup>2</sup> Handelspapier.

<sup>3</sup> Inclusief het papier dat op de laatste dag van de maand verviel en dat niet kon worden geïnd omdat die dag een zaterdag of een feestdag was.

<sup>4</sup> Nieuwe reeks: de afwijking t.o.v. de oude reeks is toe te schrijven aan de verwijdering van de kredieten aan landen-leden van de Europese Gemeenschappen. N.B. Voor de wijze van opstelling: zie *Tijdschrift voor Documentatie en Voorlichting*, XLII<sup>e</sup> jaargang, deel II, n<sup>o</sup> 3, september 1967, blz. 243 en *Tijdschrift van de Nationale Bank van België*, LI<sup>e</sup> jaargang, deel I, n<sup>o</sup> 1, januari 1976.

**XIII - 8. — DISCONTOKREDIETEN, VOORSCHOTTEN EN ACCEPTKREDIETEN AAN DE  
BEDRIJVEN EN PARTICULIEREN EN AAN HET BUITENLAND BIJ HUN  
OORSPRONG TOEGESTAAN DOOR DE OVERWEGEND GELDSCHEPPENDE  
INSTELLINGEN EN ONDERGEBRACHT BIJ DE NATIONALE BANK VAN BELGIE**

(Miljarden franken)

| Einde periode                                      | Kredieten bij hun oorsprong door de N.B.B. verleend (rechtstreekse kredieten) |               |                 | Geherdisconteerde wissels |                |                 | Eindtotaal    |                |               |                                | Pro memorie: Andere kredieten ondergebracht bij de N.B.B. <sup>2</sup> |
|--|---|---------------|-----------------|---------------------------|----------------|-----------------|---------------|----------------|---------------|--------------------------------|--|
|  | Handels-papier  | Voor-schotten | Totaal          | Bank-accepten             | Handels-papier | Totaal          | Bank-accepten | Handels-papier | Voor-schotten | Totaal                         |  |
|  | (1)   | (2)           | (3) = (1) + (2) | (4)                       | (5)            | (6) = (4) + (5) | (7)           | (8)            | (9)           | (10) = (7) tot (9) = (3) + (6) | (11)   |
| <b>A. Kredieten aan bedrijven en particulieren</b> |   |               |                 |                           |                |                 |               |                |               |                                |  |
| 1975 .....   | 1,3   | 0,4           | 1,7             | 0,0                       | 8,7            | 8,7             | 0,0           | 10,0           | 0,4           | 10,4                           | 0,3  |
| 1976 .....   | 0,9   | 0,4           | 1,3             | 5,4                       | 22,8           | 28,2            | 5,4           | 23,7           | 0,4           | 29,5                           | 2,4  |
| 1977 <sup>1</sup> .....                            | 0,7   | 0,4           | 1,1             | 7,6                       | 28,6           | 36,2            | 7,6           | 29,3           | 0,4           | 37,3                           | 2,8  |
| 1978 <sup>1</sup> .....                            | 0,5   | 0,1           | 0,6             | 12,1                      | 34,9           | 47,0            | 12,1          | 35,4           | 0,1           | 47,6                           | 5,7  |
| 1979 .....   | 0,2   | 0,3           | 0,5             | 12,0                      | 38,7           | 50,7            | 12,0          | 38,9           | 0,3           | 51,2                           | 7,6  |
| 1980 .....   | 0,0   | 0,5           | 0,5             | 5,7                       | 31,9           | 37,6            | 5,7           | 31,9           | 0,5           | 38,1                           | 2,6  |
| 1981 .....   | 0,0   | 0,1           | 0,1             | 11,3                      | 36,9           | 48,2            | 11,3          | 36,9           | 0,1           | 48,3                           | 6,3  |
| 1982 Maart .....                                   | 0,0   | 0,2           | 0,2             | 7,9                       | 24,9           | 32,8            | 7,9           | 24,9           | 0,2           | 33,0                           | 6,2  |
| Juni .....   | 0,0   | 0,0           | 0,0             | 12,0                      | 39,7           | 51,7            | 12,0          | 39,7           | 0,0           | 51,7                           | 8,4  |
| September ..                                       | 0,0   | 0,3           | 0,3             | 3,3                       | 13,4           | 16,7            | 3,3           | 13,4           | 0,3           | 17,0                           | 3,9  |
| December ...                                       | 0,0   | 0,5           | 0,5             | 9,7                       | 34,8           | 44,5            | 9,7           | 34,8           | 0,5           | 45,0                           | 8,3  |
| 1983 Maart .....                                   | 0,0   | 0,5           | 0,5             | 7,2                       | 33,7           | 40,9            | 7,2           | 33,7           | 0,5           | 41,4                           | 6,5  |
| Juni .....   | 0,0   | 0,0           | 0,0             | 3,2                       | 15,3           | 18,5            | 3,2           | 15,3           | 0,0           | 18,5                           | 4,6  |
| September ..                                       | 0,0   | 0,0           | 0,0             | 2,0                       | 6,4            | 8,4             | 2,0           | 6,4            | 0,0           | 8,4                            | 1,2  |
| December ...                                       | 0,0   | 0,4           | 0,4             | 7,3                       | 39,3           | 46,6            | 7,3           | 39,3           | 0,4           | 47,0                           | 7,0  |
| 1984 Maart .....                                   | 0,0   | 0,5           | 0,5             | 9,0                       | 38,4           | 47,4            | 9,0           | 38,4           | 0,5           | 47,9                           | 7,9  |
| Juni .....   | 0,0   | 0,3           | 0,3             | 5,2                       | 35,4           | 40,6            | 5,2           | 35,4           | 0,3           | 40,9                           | 4,9  |
| <b>B. Kredieten aan het buitenland</b>             |   |               |                 |                           |                |                 |               |                |               |                                |  |
| 1975 .....   | 0,0   | 0,0           | 0,0             | 9,8                       | 2,0            | 11,8            | 9,8           | 2,0            | 0,0           | 11,8                           | 0,0  |
| 1976 .....   | 0,0   | 0,0           | 0,0             | 8,8                       | 4,9            | 13,7            | 8,8           | 4,9            | 0,0           | 13,7                           | 0,0  |
| 1977 <sup>1</sup> .....                            | 0,0   | 0,0           | 0,0             | 12,6                      | 7,4            | 20,0            | 12,6          | 7,4            | 0,0           | 20,0                           | 0,0  |
| 1978 <sup>1</sup> .....                            | 0,0   | 0,0           | 0,0             | 15,5                      | 10,3           | 25,8            | 15,5          | 10,3           | 0,0           | 25,8                           | 0,0  |
| 1979 .....   | 0,0   | 0,0           | 0,0             | 14,2                      | 7,9            | 22,1            | 14,2          | 7,9            | 0,0           | 22,1                           | 0,0  |
| 1980 .....   | 0,0   | 0,0           | 0,0             | 6,3                       | 0,6            | 6,9             | 6,3           | 0,6            | 0,0           | 6,9                            | 0,0  |
| 1981 .....   | 0,0   | 0,0           | 0,0             | 16,4                      | 14,6           | 31,0            | 16,4          | 14,6           | 0,0           | 31,0                           | 0,1  |
| 1982 Maart .....                                   | 0,0   | 0,0           | 0,0             | 12,6                      | 14,9           | 27,5            | 12,6          | 14,9           | 0,0           | 27,5                           | 0,1  |
| Juni .....   | 0,0   | 0,0           | 0,0             | 19,4                      | 16,5           | 35,9            | 19,4          | 16,5           | 0,0           | 35,9                           | 0,1  |
| September ..                                       | 0,0   | 0,0           | 0,0             | 4,7                       | 16,3           | 21,0            | 4,7           | 16,3           | 0,0           | 21,0                           | 0,0  |
| December ...                                       | 0,0   | 0,0           | 0,0             | 14,5                      | 16,9           | 31,4            | 14,5          | 16,9           | 0,0           | 31,4                           | 0,2  |
| 1983 Maart .....                                   | 0,0   | 0,0           | 0,0             | 15,5                      | 16,0           | 31,5            | 15,5          | 16,0           | 0,0           | 31,5                           | 0,2  |
| Juni .....   | 0,0   | 0,0           | 0,0             | 9,1                       | 16,2           | 25,3            | 9,1           | 16,2           | 0,0           | 25,3                           | 0,2  |
| September ..                                       | 0,0   | 0,0           | 0,0             | 6,0                       | 14,3           | 20,3            | 6,0           | 14,3           | 0,0           | 20,3                           | 0,2  |
| December ...                                       | 0,0   | 0,0           | 0,0             | 12,8                      | 15,5           | 28,3            | 12,8          | 15,5           | 0,0           | 28,3                           | 1,3  |
| 1984 Maart .....                                   | 0,0   | 0,0           | 0,0             | 22,7                      | 17,5           | 40,2            | 22,7          | 17,5           | 0,0           | 40,2                           | 1,9  |
| Juni .....   | 0,0   | 0,0           | 0,0             | 16,8                      | 17,8           | 34,6            | 16,8          | 17,8           | 0,0           | 34,6                           | 1,6  |
| <b>C. Totaal</b>                                   |   |               |                 |                           |                |                 |               |                |               |                                |  |
| 1975 .....   | 1,3   | 0,4           | 1,7             | 9,8                       | 10,7           | 20,5            | 9,8           | 12,0           | 0,4           | 22,2                           | 0,3  |
| 1976 .....   | 0,9   | 0,4           | 1,3             | 14,2                      | 27,7           | 41,9            | 14,2          | 28,6           | 0,4           | 43,2                           | 2,4  |
| 1977 <sup>1</sup> .....                            | 0,7   | 0,4           | 1,1             | 20,2                      | 36,0           | 56,2            | 20,2          | 36,7           | 0,4           | 57,3                           | 2,8  |
| 1978 <sup>1</sup> .....                            | 0,5   | 0,1           | 0,6             | 27,6                      | 45,2           | 72,8            | 27,6          | 45,7           | 0,1           | 73,4                           | 5,7  |
| 1979 .....   | 0,2   | 0,3           | 0,5             | 26,2                      | 46,6           | 72,8            | 26,2          | 46,8           | 0,3           | 73,3                           | 7,6  |
| 1980 .....   | 0,0   | 0,5           | 0,5             | 12,0                      | 32,5           | 44,5            | 12,0          | 32,5           | 0,5           | 45,0                           | 2,6  |
| 1981 .....   | 0,0   | 0,1           | 0,1             | 27,7                      | 51,5           | 79,2            | 27,7          | 51,5           | 0,1           | 79,3                           | 6,4  |
| 1982 Maart .....                                   | 0,0   | 0,2           | 0,2             | 20,5                      | 39,8           | 60,3            | 20,5          | 39,8           | 0,2           | 60,5                           | 6,3  |
| Juni .....   | 0,0   | 0,0           | 0,0             | 31,4                      | 56,2           | 87,6            | 31,4          | 56,2           | 0,0           | 87,6                           | 8,5  |
| September ..                                       | 0,0   | 0,3           | 0,3             | 8,0                       | 29,7           | 37,7            | 8,0           | 29,7           | 0,3           | 38,0                           | 3,9  |
| December ...                                       | 0,0   | 0,5           | 0,5             | 24,2                      | 51,7           | 75,9            | 24,2          | 51,7           | 0,5           | 76,4                           | 8,5  |
| 1983 Maart .....                                   | 0,0   | 0,5           | 0,5             | 22,7                      | 49,7           | 72,4            | 22,7          | 49,7           | 0,5           | 72,9                           | 6,7  |
| Juni .....   | 0,0   | 0,0           | 0,0             | 12,3                      | 31,5           | 43,8            | 12,3          | 31,5           | 0,0           | 43,8                           | 4,8  |
| September ..                                       | 0,0   | 0,0           | 0,0             | 8,0                       | 20,7           | 28,7            | 8,0           | 20,7           | 0,0           | 28,7                           | 1,4  |
| December ...                                       | 0,0   | 0,4           | 0,4             | 20,1                      | 54,8           | 74,9            | 20,1          | 54,8           | 0,4           | 75,3                           | 8,3  |
| 1984 Maart .....                                   | 0,0   | 0,5           | 0,5             | 31,7                      | 55,9           | 87,6            | 31,7          | 55,9           | 0,5           | 88,1                           | 9,8  |
| Juni .....   | 0,0   | 0,3           | 0,3             | 22,0                      | 53,2           | 75,2            | 22,0          | 53,2           | 0,3           | 75,5                           | 6,5  |

<sup>1</sup> Inclusief het papier dat op de laatste dag van de maand verviel en dat niet kon worden geïnd omdat die dag een zaterdag of een feestdag was.

<sup>2</sup> Handelspapier

N.B. Voor de wijze van opstelling: zie *Tijdschrift voor Documentatie en Voorlichting*, XLII<sup>e</sup> jaargang, deel II, n<sup>o</sup> 3, september 1967, blz. 243 en *Tijdschrift van de Nationale Bank van België*, LI<sup>e</sup> jaargang, deel I, n<sup>o</sup> 1, januari 1976.

**XIII - 9. — OPGENOMEN BEDRAGEN VAN DE DISCONTOKREDIETEN, VOORSCHOTTEN EN ACCEPKREDIETEN BIJ HUN OORSPRONG DOOR DE OVERWEGEND GELDSCHEPPENDE INSTELLINGEN VERLEEND AAN DE BEDRIJVEN EN PARTICULIEREN EN AAN HET BUITENLAND**

(Miljarden franken)

| Einde periode                                      | Kredieten bij hun oorsprong door de overwegend geldscheppende instellingen verleend |               |               |                                | Kredieten ondergebracht buiten de overwegend geldscheppende instellingen |               |                 | Kredieten ondergebracht bij de overwegend geldscheppende instellingen <sup>1</sup> |               |               |                     | Pro memorie: Andere kredieten ondergebracht bij de overwegend geldscheppende instellingen <sup>2</sup> |
|--|---|---------------|---------------|--------------------------------|--|---------------|-----------------|--|---------------|---------------|---------------------|--|
|  | Bank-accepten   | Handelspapier | Voor-schotten | Totaal                         | Bank-accepten  | Handelspapier | Totaal          | Bank-accepten  | Handelspapier | Voor-schotten | Totaal              |  |
|  | (1)   | (2)           | (3)           | (4) = (1) tot (3) = (7) + (11) | (5)  | (6)           | (7) = (5) + (6) | (8)  | (9)           | (10)          | (11) = (8) tot (10) | (12)   |
| <b>A. Kredieten aan bedrijven en particulieren</b> |   |               |               |                                |  |               |                 |  |               |               |                     |  |
| 1975   | 23,7  | 150,3         | 309,9         | 483,9                          | 9,8  | 8,2           | 18,0            | 13,9   | 142,1         | 309,9         | 465,9               | 0,4  |
| 1976   | 24,4  | 171,9         | 372,1         | 568,4                          | 5,7  | 10,4          | 16,1            | 18,7   | 161,5         | 372,1         | 552,3               | 2,5  |
| 1977 <sup>3</sup>                                  | 25,5  | 192,3         | 452,5         | 670,3                          | 6,5  | 12,8          | 19,3            | 19,0   | 179,5         | 452,5         | 651,0               | 3,0  |
| 1978 <sup>3</sup>                                  | 30,3  | 194,4         | 517,4         | 742,1                          | 4,6  | 7,3           | 11,9            | 25,7   | 187,1         | 517,4         | 730,2               | 6,0  |
| 1979   | 34,7  | 207,2         | 642,8         | 884,7                          | 8,7  | 6,0           | 14,7            | 26,0   | 201,2         | 642,8         | 870,0               | 7,8  |
| 1980   | 29,1  | 211,4         | 718,6         | 959,1                          | 6,8  | 6,5           | 13,3            | 22,3   | 204,9         | 718,6         | 945,8               | 2,6  |
| 1981   | 37,0  | 204,2         | 790,1         | 1.031,3                        | 9,4  | 4,9           | 14,3            | 27,6   | 199,3         | 790,1         | 1.017,0             | 6,3  |
| 1982 Maart   | 34,7  | 202,7         | 813,0         | 1.050,4                        | 7,5  | 9,8           | 17,3            | 27,2   | 192,9         | 813,0         | 1.033,1             | 6,2  |
| Juni   | 33,2  | 204,4         | 812,7         | 1.050,3                        | 6,2  | 3,5           | 9,7             | 27,0   | 200,9         | 812,7         | 1.040,6             | 8,4  |
| September  | 32,3  | 196,5         | 803,1         | 1.031,9                        | 6,7  | 3,7           | 10,4            | 25,6   | 192,8         | 803,1         | 1.021,5             | 4,1  |
| December   | 32,2  | 201,8         | 821,5         | 1.055,5                        | 5,9  | 6,0           | 11,9            | 26,3   | 195,8         | 821,5         | 1.043,6             | 8,8  |
| 1983 Maart   | 30,0  | 200,6         | 810,6         | 1.041,2                        | 8,1  | 5,8           | 13,9            | 21,9   | 194,8         | 810,6         | 1.027,3             | 7,0  |
| Juni   | 31,6  | 199,2         | 806,5         | 1.037,3                        | 8,2  | 2,3           | 10,5            | 23,4   | 196,9         | 806,5         | 1.026,8             | 5,1  |
| September  | 25,8  | 192,3         | 834,9         | 1.053,0                        | 6,2  | 9,2           | 15,4            | 19,6   | 183,1         | 834,9         | 1.037,6             | 1,7  |
| December   | 28,3  | 210,5         | 863,4         | 1.102,2                        | 7,6  | 4,0           | 11,6            | 20,7   | 206,5         | 863,4         | 1.090,6             | 7,5  |
| 1984 Maart   | 31,7  | 211,8         | 818,6         | 1.062,1                        | 5,8  | 8,2           | 14,0            | 25,9   | 203,6         | 818,6         | 1.048,1             | 8,6  |
| Juni   | 26,1  | 208,8         | 859,2         | 1.094,1                        | 6,3  | 3,8           | 10,1            | 19,8   | 205,0         | 859,2         | 1.084,0             | 5,4  |
| <b>B. Kredieten aan het buitenland</b>             |   |               |               |                                |  |               |                 |  |               |               |                     |  |
| 1975   | 32,6  | 43,2          | 149,6         | 225,4                          | 4,7  | 12,9          | 17,6            | 27,9   | 30,3          | 149,6         | 207,8               | 0,7  |
| 1976   | 30,5  | 56,9          | 159,4         | 246,8                          | 4,5  | 15,7          | 20,2            | 26,0   | 41,2          | 159,4         | 226,6               | 0,1  |
| 1977 <sup>3</sup>                                  | 36,4  | 68,5          | 191,4         | 296,3                          | 4,1  | 25,4          | 29,5            | 32,3   | 43,1          | 191,4         | 266,8               | 1,9  |
| 1978 <sup>3</sup>                                  | 34,4  | 80,5          | 211,7         | 326,6                          | 2,1  | 26,0          | 28,1            | 32,3   | 54,5          | 211,7         | 298,5               | 2,4  |
| 1979   | 37,0  | 97,7          | 253,6         | 388,3                          | 3,9  | 31,9          | 35,8            | 33,1   | 65,8          | 253,6         | 352,5               | 4,6  |
| 1979 <sup>4</sup>                                  | 37,0  | 97,7          | 248,0         | 382,7                          | 3,9  | 31,9          | 35,8            | 33,1   | 65,8          | 248,0         | 346,9               | 4,6  |
| 1980   | 30,5  | 116,1         | 372,6         | 519,2                          | 4,8  | 44,5          | 49,3            | 25,7   | 71,6          | 372,6         | 469,9               | 9,2  |
| 1981   | 40,0  | 120,4         | 568,5         | 728,9                          | 4,0  | 38,7          | 42,7            | 36,0   | 81,7          | 568,5         | 686,2               | 8,8  |
| 1982 Maart   | 40,5  | 124,1         | 734,3         | 898,9                          | 2,6  | 40,1          | 42,7            | 37,9   | 84,0          | 734,3         | 856,2               | 10,4   |
| Juni   | 39,7  | 124,7         | 706,1         | 870,5                          | 4,3  | 40,3          | 44,6            | 35,4   | 84,4          | 706,1         | 825,9               | 11,5   |
| September  | 31,8  | 120,0         | 716,7         | 868,5                          | 3,6  | 41,2          | 44,8            | 28,2   | 78,8          | 716,7         | 823,7               | 12,5   |
| December   | 36,7  | 126,2         | 687,6         | 850,5                          | 3,8  | 41,8          | 45,6            | 32,9   | 84,4          | 687,6         | 804,9               | 8,6  |
| 1983 Maart   | 39,5  | 128,9         | 713,9         | 882,3                          | 5,1  | 43,0          | 48,1            | 34,4   | 85,9          | 713,9         | 834,2               | 8,6  |
| Juni   | 37,7  | 129,6         | 725,2         | 892,5                          | 5,5  | 42,3          | 47,8            | 32,2   | 87,3          | 725,2         | 844,7               | 7,4  |
| September  | 35,5  | 131,4         | 752,3         | 919,2                          | 6,1  | 42,2          | 48,3            | 29,5   | 89,1          | 752,3         | 870,9               | 7,6  |
| December   | 41,2  | 133,2         | 780,7         | 955,1                          | 8,7  | 42,0          | 50,7            | 32,5   | 91,2          | 780,7         | 904,4               | 7,7  |
| 1984 Maart   | 43,6  | 133,3         | 792,8         | 969,7                          | 5,3  | 42,2          | 47,5            | 38,3   | 91,1          | 792,8         | 922,2               | 9,0  |
| Juni   | 37,4  | 133,7         | 816,8         | 987,9                          | 4,1  | 42,2          | 46,3            | 33,3   | 91,5          | 816,8         | 941,6               | 7,4  |
| <b>C. Totaal</b>                                   |   |               |               |                                |  |               |                 |  |               |               |                     |  |
| 1975   | 56,3  | 193,5         | 459,5         | 709,3                          | 14,5   | 21,1          | 35,6            | 41,8   | 172,4         | 459,5         | 673,7               | 1,1  |
| 1976   | 54,9  | 228,8         | 531,5         | 815,2                          | 10,2   | 26,1          | 36,3            | 44,7   | 202,7         | 531,5         | 778,9               | 2,6  |
| 1977 <sup>3</sup>                                  | 61,9  | 260,8         | 643,9         | 966,6                          | 10,6   | 38,2          | 48,8            | 51,3   | 222,6         | 643,9         | 917,8               | 4,9  |
| 1978 <sup>3</sup>                                  | 64,7  | 274,9         | 729,1         | 1.068,7                        | 6,7  | 33,3          | 40,0            | 58,0   | 241,6         | 729,1         | 1.028,7             | 8,4  |
| 1979   | 71,7  | 304,9         | 896,4         | 1.273,0                        | 12,6   | 37,9          | 50,5            | 59,1   | 267,0         | 896,4         | 1.222,5             | 12,4   |
| 1979 <sup>4</sup>                                  | 71,7  | 304,9         | 890,8         | 1.267,4                        | 12,6   | 37,9          | 50,5            | 59,1   | 267,0         | 890,8         | 1.216,9             | 12,4   |
| 1980   | 59,6  | 327,5         | 1.091,2       | 1.478,3                        | 11,6   | 51,0          | 62,6            | 48,0   | 276,5         | 1.091,2       | 1.415,7             | 11,8   |
| 1981   | 77,0  | 324,6         | 1.358,6       | 1.760,2                        | 13,4   | 43,6          | 57,0            | 63,6   | 281,0         | 1.358,6       | 1.703,2             | 15,1   |
| 1982 Maart   | 75,2  | 326,8         | 1.547,3       | 1.949,3                        | 10,1   | 49,9          | 60,0            | 65,1   | 276,9         | 1.547,3       | 1.889,3             | 16,6   |
| Juni   | 72,9  | 329,1         | 1.518,8       | 1.920,8                        | 10,5   | 43,8          | 54,3            | 62,4   | 285,3         | 1.518,8       | 1.866,5             | 19,9   |
| September  | 64,1  | 316,5         | 1.519,8       | 1.900,4                        | 10,3   | 44,9          | 55,2            | 53,8   | 271,6         | 1.519,8       | 1.845,2             | 16,6   |
| December   | 68,9  | 328,0         | 1.509,1       | 1.906,0                        | 9,7  | 47,8          | 57,5            | 59,2   | 280,2         | 1.509,1       | 1.848,5             | 17,4   |
| 1983 Maart   | 69,5  | 329,5         | 1.524,5       | 1.923,5                        | 13,2   | 48,8          | 62,0            | 56,3   | 280,7         | 1.524,5       | 1.861,5             | 15,6   |
| Juni   | 69,3  | 328,8         | 1.531,7       | 1.929,8                        | 13,7   | 44,6          | 58,3            | 55,6   | 284,2         | 1.531,7       | 1.871,5             | 12,5   |
| September  | 61,3  | 323,7         | 1.587,2       | 1.972,2                        | 12,3   | 51,4          | 63,7            | 49,1   | 272,2         | 1.587,2       | 1.908,5             | 9,3  |
| December   | 69,5  | 343,7         | 1.644,1       | 2.057,3                        | 16,3   | 46,0          | 62,3            | 53,2   | 297,7         | 1.644,1       | 1.995,0             | 15,2   |
| 1984 Maart   | 75,3  | 345,1         | 1.611,4       | 2.031,8                        | 11,1   | 50,4          | 61,5            | 64,2   | 294,7         | 1.611,4       | 1.970,3             | 17,6   |
| Juni   | 63,5  | 342,5         | 1.676,0       | 2.082,0                        | 10,4   | 46,0          | 56,4            | 53,1   | 296,5         | 1.676,0       | 2.025,6             | 12,8   |

<sup>1</sup> Bij de N.B.B., de depositobanken en de geldscheppende overheidsinstellingen ondergebrachte kredieten (met inbegrip van de kredieten die het H.W.I. financiert door een beroep te doen op de overwegend geldscheppende instellingen).

<sup>2</sup> Handelspapier.

<sup>3</sup> Inclusief het papier dat op de laatste dag van de maand verviel en dat niet kon worden geïnd omdat die dag een zaterdag of een feestdag was.

<sup>4</sup> Nieuwe reeks: de afwijking t.o.v. de oude reeks is toe te schrijven aan de verwijdering van de kredieten aan landen-leden van de Europese Gemeenschappen. N.B. Voor de wijze van opstelling: zie *Tijdschrift voor Documentatie en Voorlichting*, XLII<sup>e</sup> jaargang, deel II, n<sup>o</sup> 3, september 1967, blz. 243 en *Tijdschrift van de Nationale Bank van België*, LI<sup>e</sup> jaargang, deel I, n<sup>o</sup> 1, januari 1976.

XIII - 10. — BALANSEN VAN DE NATIONALE BANK VAN BELGIE

(Miljarden franken)

ACTIVA

| Posten   | 1975<br>31 dec. | 1976<br>31 dec. | 1977<br>31 dec. | 1978<br>31 dec. | 1979<br>31 dec. | 1980<br>31 dec. | 1981<br>31 dec. | 1982<br>31 dec. | 1983<br>31 dec. |
|--|-----------------|-----------------|-----------------|-----------------|-----------------|-----------------|-----------------|-----------------|-----------------|
| Goudvoorraad .....   | 71,8            | 71,8            | 72,3            | 72,5            | 58,3            | 58,2            | 58,2            | 58,2            | 58,2            |
| <b>Internationaal Muntfonds :</b>                                      |                 |                 |                 |                 |                 |                 |                 |                 |                 |
| Deelneming .....   | 26,3            | 29,9            | 26,7            | 19,4            | 18,1            | 18,1            | 15,3            | 14,6            | 23,7            |
| Leningen .....   | 0,0             | 0,0             | 1,5             | 0,7             | 0,0             | 0,0             | 0,0             | 0,0             | 0,0             |
| Bijzondere trekkingsrechten .....                                      | 30,0            | 19,3            | 19,8            | 20,1            | 23,2            | 24,2            | 30,6            | 32,7            | 19,4            |
| Ecu's .....  | —               | —               | —               | —               | 61,1            | 110,7           | 33,6            | 73,0            | 139,2           |
| Vreemde valuta's .....   | 107,2           | 84,1            | 101,2           | 106,1           | 75,5            | 114,8           | 112,0           | 49,4            | 47,5            |
| <b>Te ontvangen vreemde valuta's en goud :</b>                         | 0,0             | 0,0             | 0,0             | 0,0             |                 |                 |                 |                 |                 |
| Europees Fonds voor Monetaire Samenwerking .....                       | —               | —               | —               | —               | 35,7            | 40,1            | 39,6            | 35,7            | 26,7            |
| Andere .....   | —               | —               | —               | —               | 2,4             | 0,0             | 0,0             | 0,0             | 0,0             |
| Internationale akkoorden .....   | 0,0             | 0,2             | 0,4             | 0,4             | 0,0             | 0,8             | 1,0             | 1,1             | 1,3             |
| Voorschot aan het I.M.F. ....  | 2,4             | 9,7             | 9,7             | 9,4             | 7,4             | 5,7             | 4,5             | 2,3             | 2,4             |
| Europees Fonds voor Monetaire Samenwerking .....                       | 0,0             | 0,0             | 0,0             | 0,0             | 0,0             | 0,0             | 0,0             | 0,0             | 0,0             |
| E.E.G. : Financiële bijstand op middellange termijn .....              | 6,5             | 6,5             | 6,5             | —               | —               | —               | —               | —               | —               |
| Debiteuren wegens termijnverkopen van vreemde valuta's en goud .....   | 11,9            | 0,0             | 0,0             | 11,9            | 19,6            | 3,0             | 0,0             | 0,0             | 0,0             |
| Handelspapier .....  | 22,2            | 45,3            | 59,7            | 79,0            | 80,6            | 47,1            | 85,6            | 84,4            | 83,2            |
| <b>Voorschotten op onderpand :</b>                                     |                 |                 |                 |                 |                 |                 |                 |                 |                 |
| Instellingen waarvoor een bijzondere wet geldt .....                   | 3,4             | 4,1             | 7,8             | 14,2            | 23,5            | 10,3            | 0,1             | —               | —               |
| Banken .....   | 0,0             | 0,1             | 0,1             | 2,0             | 0,2             | 0,1             | 0,5             | —               | —               |
| Ondernemingen en particulieren ....                                    | 0,0             | 0,0             | 0,0             | 0,6             | 0,0             | 0,0             | 0,0             | —               | —               |
| Financiële instellingen van de privé-sector .....                      | —               | —               | —               | —               | —               | —               | —               | 0,1             | 0,0             |
| Financiële instellingen van de openbare sector en Rentenfonds .....    | —               | —               | —               | —               | —               | —               | —               | 0,0             | 13,7            |
| Overige instellingen van de openbare sector .....                      | —               | —               | —               | —               | —               | —               | —               | 0,0             | 0,0             |
| Privé- en overheidsbedrijven, en particulieren .....                   | —               | —               | —               | —               | —               | —               | —               | 0,5             | 0,4             |
| <b>Overheidseffecten :</b>   |                 |                 |                 |                 |                 |                 |                 |                 |                 |
| Belgische overheidseffecten .....                                      | 4,2             | 20,6            | 37,0            | 37,0            | 37,0            | 37,0            | 37,0            | 37,0            | 37,0            |
| Luxemburgse-overheidseffecten .....                                    | 0,0             | 0,0             | 0,0             | 0,0             | 0,0             | 0,0             | 0,0             | 0,0             | 0,0             |
| Bijzondere bijstand aan het Rentenfonds .....                          | —               | —               | 2,8             | 16,0            | 52,5            | 77,1            | 149,5           | 181,1           | 188,4           |
| Deel- en pasmunt .....   | 0,4             | 0,4             | 0,4             | 0,4             | 0,4             | 0,6             | 0,7             | 0,9             | 0,9             |
| <b>Tegoed bij het Bestuur der Postchecks :</b>                         | 0,0             |                 |                 |                 |                 |                 |                 |                 |                 |
| Rekening A .....   | —               | 0,0             | 0,0             | 0,0             | 0,0             | 0,0             | 0,0             | 0,0             | 0,0             |
| Rekening B .....   | —               | 2,5             | 2,4             | 2,0             | 3,4             | 4,3             | 4,4             | 4,4             | 4,6             |
| Geconsolideerde vordering op de Staat .....                            | 34,0            | 34,0            | 34,0            | 34,0            | 34,0            | 34,0            | 34,0            | 34,0            | 34,0            |
| Speciale Schatkistbons .....   | 0,9             | 0,6             | 0,4             | —               | —               | —               | —               | —               | —               |
| Voorlopige aanpassing naar aanleiding van de wet dd. 3 juli 1972 ..... | 3,4             | 3,4             | 3,4             | 3,4             | 3,4             | 3,4             | 3,4             | 3,4             | 3,4             |
| Te innen waarden .....   | 1,0             | 0,9             | 2,2             | 9,2             | 18,8            | 22,3            | 3,4             | 9,0             | 1,6             |
| Overheidsfondsen .....   | 5,2             | 5,5             | 6,1             | 6,5             | 7,2             | 8,0             | 8,9             | 10,1            | 11,6            |
| Gebouwen, materieel en meubelen ....                                   | 2,2             | 2,2             | 2,2             | 2,2             | 2,2             | 2,2             | 2,3             | 2,4             | 2,9             |
| Waarden van de Pensioenkas van het Personeel .....                     | 6,5             | 7,7             | 9,1             | 10,3            | 11,8            | 13,1            | 14,2            | 15,3            | 16,7            |
| Overgangsrekeningen .....  | 1,3             | 0,9             | 1,2             | 1,5             | 2,0             | 2,1             | 2,9             | 13,4            | 14,3            |
| <b>Totaal der activa ....</b>  | <b>340,8</b>    | <b>349,7</b>    | <b>406,9</b>    | <b>458,8</b>    | <b>578,3</b>    | <b>637,2</b>    | <b>641,7</b>    | <b>663,0</b>    | <b>731,1</b>    |

N.B. Het Jaarverslag van de N.B.B. bevat, als bijlage, al de weekstaten voor het verslagjaar. Het geeft eveneens een beknopte toelichting bij de voornaamste balansposten.

### XIII - 10. — BALANSEN VAN DE NATIONALE BANK VAN BELGIE

(Miljarden franken)

#### PASSIVA

| Posten   | 1975<br>31 dec. | 1976<br>31 dec. | 1977<br>31 dec. | 1978<br>31 dec. | 1979<br>31 dec. | 1980<br>31 dec. | 1981<br>31 dec. | 1982<br>31 dec. | 1983<br>31 dec. |
|--|-----------------|-----------------|-----------------|-----------------|-----------------|-----------------|-----------------|-----------------|-----------------|
| <b>Bankbiljetten in omloop</b> .....   | 288,4           | 307,2           | 335,4           | 359,9           | 371,8           | 376,1           | 382,2           | 382,2           | 395,9           |
| <b>Rekeningen-courant en diversen :</b>  |                 |                 |                 |                 |                 |                 |                 |                 |                 |
| Schatkist : gewone rekening .....  | 0,0             | 0,0             | 0,0             | 0,0             | 0,0             | 0,0             | 0,0             | 0,0             | 0,0             |
| Instellingen waarvoor een bijzondere<br>wet geldt .....                              | 0,2             | 0,3             | 0,2             | 2,9             | 1,5             | 1,8             | 4,1             | —               | —               |
| Banken in België .....   | 0,7             | 0,6             | 0,5             | 0,4             | 0,3             | 0,4             | 0,4             | —               | —               |
| Ondernemingen en particulieren ....  | 0,8             | 0,9             | 0,8             | 0,7             | 0,9             | 0,6             | 0,8             | —               | —               |
| Banken in het buitenland, gewone<br>rekeningen .....                                 | 0,4             | 0,6             | 0,9             | 1,1             | 1,4             | 1,2             | 1,5             | —               | —               |
| Te betalen waarden .....   | 2,3             | 2,1             | 2,0             | 3,3             | 3,8             | 4,8             | 4,1             | —               | —               |
| Financiële instellingen van de privé-<br>sector .....                                | —               | —               | —               | —               | —               | —               | —               | 0,4             | 0,3             |
| Financiële instellingen van de open-<br>bare sector .....                            | —               | —               | —               | —               | —               | —               | —               | 0,0             | 0,0             |
| Overige instellingen van de openbare<br>sector .....                                 | —               | —               | —               | —               | —               | —               | —               | 0,9             | 0,8             |
| Privé- en overheidsbedrijven, en parti-<br>culieren .....                            | —               | —               | —               | —               | —               | —               | —               | 0,1             | 0,2             |
| Banken in het buitenland en internat.<br>instellingen, gewone rekeningen ..          | —               | —               | —               | —               | —               | —               | —               | 2,3             | 2,3             |
| Te betalen waarden .....   | —               | —               | —               | —               | —               | —               | —               | 28,0            | 16,4            |
| <b>Internationale akkoorden</b> .....  | 3,2             | —               | —               | —               | —               | —               | —               | —               | —               |
| Financiële bijstandsakkoorden .....  | —               | 2,5             | 2,4             | 2,0             | 3,4             | 4,3             | 4,5             | 4,4             | 4,6             |
| Andere akkoorden .....   | —               | 0,4             | 0,4             | 0,4             | 0,0             | 0,0             | 0,0             | 0,0             | 0,0             |
| <b>Internationaal Muntfonds :</b>  |                 |                 |                 |                 |                 |                 |                 |                 |                 |
| Bijzondere trekkingsrechten, netto<br>cumulatieve toewijzing .....                   | 10,2            | 10,2            | 10,2            | 10,2            | 14,7            | 19,2            | 23,6            | 23,6            | 23,6            |
| <b>Europees Fonds voor Monetaire Samen-<br/>werking</b> .....                        | 0,0             | 0,0             | 23,4            | 26,7            | 27,4            | 0,0             | 2,8             | 18,1            | 48,2            |
| <b>Ecu's te leveren aan het Europees Fonds<br/>voor Monetaire Samenwerking</b> ..... | —               | —               | —               | —               | 86,3            | 162,4           | 163,5           | 166,6           | 198,6           |
| <b>Monetaire reserve :</b>   |                 |                 |                 |                 |                 |                 |                 |                 |                 |
| België .....   | —               | —               | —               | 0,4             | —               | —               | —               | —               | —               |
| Groothertogdom Luxemburg .....   | —               | —               | —               | —               | —               | —               | —               | —               | —               |
| <b>Te leveren vreemde valuta's en goud</b>   | 12,1            | 0,0             | 0,0             | 16,2            | 28,1            | 3,1             | 0,0             | 0,0             | 0,0             |
| <b>Pensioenkas van het Personeel</b> .....   | 6,5             | 7,7             | 9,1             | 10,3            | 11,8            | 13,1            | 14,2            | 15,3            | 16,7            |
| <b>Overgangsrekeningen</b> .....   | 9,9             | 10,5            | 14,5            | 16,5            | 18,2            | 40,6            | 29,1            | 8,7             | 9,8             |
| <b>Kapitaal</b> .....  | 0,4             | 0,4             | 0,4             | 0,4             | 0,4             | 0,4             | 0,4             | 0,4             | 0,4             |
| <b>Reservefonds :</b>  |                 |                 |                 |                 |                 |                 |                 |                 |                 |
| Statutaire reserve .....   | 1,1             | 1,3             | 1,2             | 1,3             | 1,4             | 1,4             | 1,5             | 1,6             | 1,7             |
| Buitengewone reserve .....   | 1,9             | 2,3             | 2,7             | 3,4             | 4,1             | 4,9             | 6,1             | 7,3             | 8,1             |
| Afschrijvingsrekening van gebouwen,<br>materieel en meubelen .....                   | 2,1             | 2,1             | 2,1             | 2,0             | 2,1             | 2,1             | 2,1             | 2,2             | 2,6             |
| <b>Te verdelen nettowinst</b> .....  | 0,6             | 0,6             | 0,7             | 0,7             | 0,7             | 0,8             | 0,8             | 0,9             | 0,9             |
| <b>Totaal der passiva</b> .....  | 340,8           | 349,7           | 406,9           | 458,8           | 578,3           | 637,2           | 641,7           | 663,0           | 731,1           |

N.B. Het jaarverslag van de N.B.B. bevat, als bijlage, al de weekstaten voor het verslagjaar. Het geeft eveneens een beknopte toelichting bij de voornaamste balanspos-  
ten.

XIII - 10. — WEEKSTATEN VAN DE NATIONALE BANK VAN BELGIE

(Miljarden franken)

| Posten  | 1983<br>8 augustus | 1984<br>6 augustus | 1983<br>5 september | 1984<br>10 september | 1983<br>10 oktober | 1984<br>8 oktober | 1983<br>7 november | 1984<br>5 november |
|---|--------------------|--------------------|---------------------|----------------------|--------------------|-------------------|--------------------|--------------------|
| <b>ACTIVA</b>   |                    |                    |                     |                      |                    |                   |                    |                    |
| Goudvoorraad .....  | 58,2               | 58,2               | 58,2                | 58,2                 | 58,2               | 58,2              | 58,2               | 58,2               |
| Internationaal Muntfonds :  |                    |                    |                     |                      |                    |                   |                    |                    |
| Deelneming .....  | 14,6               | 23,9               | 14,6                | 23,9                 | 14,6               | 23,7              | 14,6               | 23,7               |
| Leningen .....  | 0,0                | 0,0                | 0,0                 | 0,0                  | 0,0                | 0,0               | 0,0                | 0,0                |
| Bijzondere trekkingsrechten .....   | 29,7               | 17,8               | 29,7                | 19,3                 | 29,7               | 19,3              | 29,8               | 19,3               |
| Ecu's .....   | 141,9              | 69,0               | 141,5               | 88,3                 | 140,5              | 128,3             | 140,1              | 145,0              |
| Vreemde valuta's .....  | 65,4               | 77,5               | 59,0                | 77,0                 | 50,0               | 63,1              | 49,2               | 60,5               |
| Te ontvangen vreemde valuta's en goud :                                   |                    |                    |                     |                      |                    |                   |                    |                    |
| Europees Fonds voor Monet. Samenw. ....                                   | 31,1               | 33,1               | 31,1                | 33,1                 | 26,7               | 30,2              | 26,7               | 30,2               |
| Andere .....  | 0,0                | 0,0                | 0,0                 | 0,0                  | 0,0                | 0,0               | 0,0                | 0,0                |
| Internationale akkoorden .....  | 1,3                | 1,0                | 1,1                 | 1,0                  | 1,2                | 1,6               | 1,2                | 1,7                |
| Voorschotten aan het I.M.F. ....  | 2,5                | 2,3                | 2,5                 | 2,3                  | 2,4                | 2,3               | 2,4                | 2,5                |
| Europees Fonds voor Monetaire Samenwerking                                | 0,0                | 0,0                | 0,0                 | 0,0                  | 0,0                | 0,0               | 0,0                | 0,0                |
| E.E.G. : Financiële bijstand op middellange                               |                    |                    |                     |                      |                    |                   |                    |                    |
| termijn .....   | 0,0                | 0,0                | 0,0                 | 0,0                  | 0,0                | 0,0               | 0,0                | 0,0                |
| Debiteuren wegens termijnverkoop van vreemde                              |                    |                    |                     |                      |                    |                   |                    |                    |
| valuta's en goud .....  | 0,0                | 0,0                | 0,0                 | 0,0                  | 0,0                | 0,0               | 0,0                | 12,6               |
| Handelspapier .....   | 22,8               | 64,8               | 15,2                | 36,9                 | 44,2               | 26,9              | 50,2               | 18,5               |
| Voorschotten op onderpand .....   | 0,1                | 0,4                | 3,6                 | 0,0                  | 4,5                | 5,3               | 6,5                | 0,0                |
| Overheidseffecten <sup>a</sup> :  |                    |                    |                     |                      |                    |                   |                    |                    |
| Belgische overheidseffecten .....   | 37,0               | 37,0               | 37,0                | 37,0                 | 37,0               | 37,0              | 37,0               | 37,0               |
| Luxemburgse overheidseffecten .....                                       | 0,0                | 0,0                | 0,0                 | 0,0                  | 0,0                | 0,0               | 0,0                | 0,0                |
| Bijzondere bijstand aan het Rentenfonds <sup>b</sup> .....                | 178,2              | 201,0              | 191,4               | 201,6                | 185,0              | 180,4             | 195,1              | 178,7              |
| Deel- en pasmunt .....  | 0,9                | 0,9                | 0,9                 | 0,8                  | 1,0                | 0,8               | 1,0                | 0,8                |
| Tegoed bij het Bestuur der Postchecks :                                   |                    |                    |                     |                      |                    |                   |                    |                    |
| Rekening A .....  | 0,0                | 0,0                | 0,0                 | 0,0                  | 0,0                | 0,0               | 0,0                | 0,0                |
| Rekening B .....  | 4,8                | 4,6                | 4,6                 | 4,5                  | 4,8                | 4,3               | 4,7                | 4,2                |
| Geconsolideerde vordering op de Staat .....                               | 34,0               | 34,0               | 34,0                | 34,0                 | 34,0               | 34,0              | 34,0               | 34,0               |
| Voorlopige aanpassing naar aanleiding van de wet                          |                    |                    |                     |                      |                    |                   |                    |                    |
| dd. 3 juli 1972 .....   | 3,5                | 3,5                | 3,5                 | 3,5                  | 3,5                | 3,5               | 3,5                | 3,5                |
| Overheidsfondsen .....  | 11,6               | 12,8               | 11,6                | 12,8                 | 11,6               | 12,8              | 11,6               | 12,8               |
| Gebouwen, materieel en meubelen .....                                     | 2,4                | 2,9                | 2,4                 | 2,9                  | 2,4                | 2,9               | 2,4                | 2,9                |
| Waarden v.d. Pensioenkas v.h. Personeel .....                             | 16,9               | 18,5               | 16,9                | 18,4                 | 16,8               | 18,3              | 16,8               | 18,3               |
| Diversen .....  | 20,3               | 34,7               | 20,0                | 35,7                 | 17,7               | 32,5              | 20,3               | 28,3               |
|   | 677,2              | 697,9              | 678,8               | 691,2                | 685,8              | 685,4             | 705,3              | 692,7              |
| <b>ORDEREKENING :</b>   |                    |                    |                     |                      |                    |                   |                    |                    |
| Bestuur der Postchecks <sup>1</sup> .....                                 | 20,2               | 17,3               | 19,1                | 16,2                 | 18,0               | 14,6              | 16,7               | 13,9               |
| <b>PASSIVA</b>  |                    |                    |                     |                      |                    |                   |                    |                    |
| Bankbiljetten in omloop .....   | 391,6              | 397,6              | 391,0               | 390,4                | 393,0              | 393,0             | 390,7              | 393,1              |
| Rekeningen-courant :  |                    |                    |                     |                      |                    |                   |                    |                    |
| Schatkist : gewone rekening .....   | 0,0                | 0,0                | 0,0                 | 0,0                  | 0,0                | 0,0               | 0,0                | 0,0                |
| Banken in het buitenland en internationale instel-                        |                    |                    |                     |                      |                    |                   |                    |                    |
| lingen, gewone rekeningen .....   | 2,3                | 1,8                | 3,4                 | 2,4                  | 2,3                | 3,4               | 2,8                | 1,5                |
| Diverse rekeningen-courant en te betalen                                  |                    |                    |                     |                      |                    |                   |                    |                    |
| waarden .....   | 13,4               | 12,1               | 12,4                | 13,9                 | 13,1               | 14,4              | 13,3               | 12,3               |
| Internationale akkoorden .....  |                    |                    |                     |                      |                    |                   |                    |                    |
| Financiële bijstandsakkoorden .....                                       | 4,8                | 4,6                | 4,6                 | 4,5                  | 4,8                | 4,3               | 4,7                | 4,2                |
| Andere akkoorden .....  | 0,1                | 0,0                | 0,1                 | 0,1                  | 0,0                | 0,1               | 0,0                | 0,1                |
| Internationaal Muntfonds :  |                    |                    |                     |                      |                    |                   |                    |                    |
| Bijzondere trekkingsrechten, netto cumulatieve                            |                    |                    |                     |                      |                    |                   |                    |                    |
| toewijzing .....  | 23,6               | 23,6               | 23,6                | 23,6                 | 23,6               | 23,6              | 23,6               | 23,6               |
| Europees Fonds voor Monetaire Samenwerking                                | 0,0                | 2,3                | 0,0                 | 0,0                  | 7,6                | 0,0               | 28,0               | 0,0                |
| Ecu's te leveren aan het Europees Fonds voor Mo-                          |                    |                    |                     |                      |                    |                   |                    |                    |
| netaire Samenwerking .....  | 199,3              | 202,6              | 199,3               | 202,6                | 198,6              | 197,9             | 198,6              | 197,9              |
| Monetaire reserve :   |                    |                    |                     |                      |                    |                   |                    |                    |
| België .....  | 0,0                | 0,0                | 0,0                 | 0,0                  | 0,0                | 0,0               | 0,0                | 0,0                |
| Groothertogdom Luxemburg .....  | 0,0                | 0,0                | 0,0                 | 0,0                  | 0,0                | 0,0               | 0,0                | 0,0                |
| Te leveren vreemde valuta's en goud .....                                 | 0,0                | 0,0                | 0,0                 | 0,0                  | 0,0                | 0,0               | 0,0                | 8,4                |
| Pensioenkas van het Personeel .....                                       | 16,9               | 18,6               | 16,9                | 18,4                 | 16,8               | 18,4              | 16,8               | 18,3               |
| Diversen .....  | 13,6               | 21,9               | 15,9                | 22,5                 | 14,4               | 17,5              | 15,2               | 20,5               |
| Kapitaal .....  | 0,4                | 0,4                | 0,4                 | 0,4                  | 0,4                | 0,4               | 0,4                | 0,4                |
| Reserves en afschrijvingsrekeningen .....                                 | 11,2               | 12,4               | 11,2                | 12,4                 | 11,2               | 12,4              | 11,2               | 12,4               |
|   | 677,2              | 697,9              | 678,8               | 691,2                | 685,8              | 685,4             | 705,3              | 692,7              |
| <b>ORDEREKENING :</b>   |                    |                    |                     |                      |                    |                   |                    |                    |
| Ministers van Nationale Opvoeding <sup>1</sup> .....                      | 20,2               | 17,3               | 19,1                | 16,2                 | 18,0               | 14,6              | 16,7               | 13,9               |
| <sup>a</sup> Maximumbedrag van de portefeuille :                          |                    |                    |                     |                      |                    |                   |                    |                    |
| — Belgische overheidseffecten .....                                       | 37,0               | 37,0               | 37,0                | 37,0                 | 37,0               | 37,0              | 37,0               | 37,0               |
| — Luxemburgse overheidseffecten .....                                     | 1,2                | 1,2                | 1,2                 | 1,2                  | 1,2                | 1,2               | 1,2                | 1,2                |
| (Overeenkomst van 15 juli 1977 tussen de Staat en de Bank).               |                    |                    |                     |                      |                    |                   |                    |                    |
| <sup>b</sup> Gezamenlijk maximumbedrag van de bijstand <sup>2</sup> ..... | 210,0              | 210,0              | 210,0               | 210,0                | 210,0              | 210,0             | 210,0              | 210,0              |

N.B. — Het Jaarverslag van de N.B.B. bevat, in bijlage, al de weekstaten voor het verslagjaar. Het geeft eveneens een beknopte toelichting bij de voornaamste balansposten.

<sup>1</sup> Tegoeden voor rekening van de Ministers van Nationale Opvoeding bij het Bestuur der Postchecks (wet van 11 juli 1973 - onderwijswetgeving).

<sup>2</sup> De « Bijzondere bijstand aan het Rentenfonds » kan de vorm aannemen van een speciaal voorschot of een inrekening op certificaten uitgegeven door het Rentenfonds. (Protocol van 15 juli 1977 tussen de Minister van Financiën, het Rentenfonds en de Bank).



XIII - 11. — VERRICHTINGEN IN POSTREKENING

Bron : B.P.C.

|                                    | Aantal rekeningen | Totaal tegoed <sup>1</sup>    | Tegoed van particulieren <sup>2</sup> | Credit |                        | Debet  |                     | Algemene beweging | Verhandelde kapitalen zonder gebruik van chartaal geld |        |
|------------------------------------|-------------------|-------------------------------|---------------------------------------|--------|------------------------|--------|---------------------|-------------------|--|--------|
|                                    | (einde periode)   | (daggemiddelden) <sup>3</sup> | (maandgemiddelden of maanden)         |        | Stortingen en diversen | Giro's | Cheques en diversen |                   |  | Giro's |
|                                    | (duizenden)       | (miljarden franken)           |                                       |        |                        |        |                     |                   |  | (%)    |
| 1976 .....                         | 1.112             | 157,7                         | 72,5                                  | 276,9  | 502,1                  | 276,5  | 502,1               | 1.557,5           | 95   |        |
| 1977 .....                         | 1.112             | 202,7                         | 78,9                                  | 305,5  | 564,3                  | 304,2  | 564,3               | 1.738,4           | 95   |        |
| 1978 .....                         | 1.111             | 203,0                         | 80,4                                  | 324,1  | 601,0                  | 319,7  | 601,0               | 1.845,8           | 96   |        |
| 1979 .....                         | 1.116             | 212,2                         | 80,8                                  | 348,0  | 645,9                  | 348,4  | 645,9               | 1.988,1           | 96   |        |
| 1980 .....                         | 1.120             | 214,7                         | 81,3                                  | 374,0  | 690,1                  | 373,0  | 690,1               | 2.127,2           | 96   |        |
| 1981 .....                         | 1.190             | 219,0                         | 83,4                                  | 399,2  | 754,6                  | 400,9  | 754,6               | 2.309,3           | 96   |        |
| 1982 .....                         | 1.271             | 239,3                         | 86,8                                  | 431,5  | 823,5                  | 430,9  | 823,5               | 2.509,5           | 96   |        |
| 1983 .....                         | 1.268             | 266,2                         | 83,7                                  | 447,1  | 855,2                  | 447,9  | 855,2               | 2.605,4           | 97   |        |
| 1982 3 <sup>e</sup> kwartaal ..... | 1.197             | 220,9                         | 86,9                                  | 420,8  | 812,7                  | 427,7  | 812,7               | 2.473,9           | 96   |        |
| 4 <sup>e</sup> kwartaal .....      | 1.271             | 242,7                         | 86,1                                  | 440,2  | 806,7                  | 427,5  | 806,7               | 2.481,1           | 95   |        |
| 1983 1 <sup>e</sup> kwartaal ..... | 1.266             | 249,5                         | 86,4                                  | 442,8  | 872,8                  | 434,7  | 872,8               | 2.623,1           | 97   |        |
| 2 <sup>e</sup> kwartaal .....      | 1.265             | 277,2                         | 89,6                                  | 478,2  | 914,3                  | 432,9  | 914,3               | 2.739,7           | 97   |        |
| 3 <sup>e</sup> kwartaal .....      | 1.266             | 270,4                         | 88,6                                  | 411,0  | 784,0                  | 444,0  | 784,0               | 2.423,1           | 94   |        |
| 4 <sup>e</sup> kwartaal .....      | 1.268             | 267,8                         | 83,4                                  | 456,8  | 849,5                  | 610,9  | 849,5               | 2.766,7           | 96   |        |
| 1984 1 <sup>e</sup> kwartaal ..... | 1.258             | 247,7                         | 83,8                                  | 478,9  | 947,3                  | 479,8  | 947,3               | 2.853,3           | 97   |        |
| 2 <sup>e</sup> kwartaal .....      | 1.254             | 262,8                         | 89,2                                  | 512,9  | 964,2                  | 503,7  | 964,2               | 2.945,0           | 97   |        |
| 3 <sup>e</sup> kwartaal .....      | 1.255             | 241,4                         | 85,7                                  | 448,1  | 846,5                  | 463,2  | 846,5               | 2.604,3           | 97   |        |
| 1983 September .....               | 1.266             | 253,6                         | 96,2                                  | 361,9  | 689,1                  | 430,5  | 689,1               | 2.170,6           | 91   |        |
| Oktober .....                      | 1.268             | 299,6                         | 86,2                                  | 463,1  | 834,3                  | 509,2  | 834,3               | 2.640,9           | 97   |        |
| November .....                     | 1.268             | 263,6                         | 84,1                                  | 427,3  | 853,9                  | 854,5  | 853,9               | 2.989,6           | 96   |        |
| December .....                     | 1.268             | 240,2                         | 79,8                                  | 478,9  | 860,4                  | 476,8  | 860,4               | 2.676,6           | 96   |        |
| 1984 Januari .....                 | 1.268             | 248,7                         | 81,6                                  | 468,7  | 891,7                  | 448,1  | 891,7               | 2.700,1           | 97   |        |
| Februari .....                     | 1.259             | 252,2                         | 87,6                                  | 508,3  | 1.048,4                | 509,3  | 1.048,4             | 3.114,4           | 97   |        |
| Maart .....                        | 1.258             | 242,3                         | 82,3                                  | 459,6  | 901,9                  | 482,1  | 901,9               | 2.745,5           | 97   |        |
| April .....                        | 1.256             | 261,6                         | 85,0                                  | 483,5  | 869,3                  | 437,2  | 869,3               | 2.659,3           | 97   |        |
| Mei .....                          | 1.255             | 276,1                         | 90,5                                  | 540,4  | 1.022,0                | 570,1  | 1.022,0             | 3.154,5           | 96   |        |
| Juni .....                         | 1.254             | 250,8                         | 92,2                                  | 514,9  | 1.001,3                | 503,7  | 1.001,3             | 3.021,3           | 97   |        |
| Juli .....                         | 1.255             | 274,3                         | 87,4                                  | 505,1  | 922,4                  | 523,3  | 922,4               | 2.873,2           | 97   |        |
| Augustus .....                     | 1.255             | 241,9                         | 86,4                                  | 434,5  | 841,8                  | 451,8  | 841,8               | 2.569,9           | 97   |        |
| September .....                    | 1.256             | 208,0                         | 83,4                                  | 404,6  | 775,2                  | 414,6  | 775,2               | 2.369,6           | 96   |        |

<sup>1</sup> Inclusief het tegoed van de particulieren en van de Rijksrekenplichtigen.

<sup>2</sup> De cijfers over de tegoeden der particulieren per einde periode, worden in de stand van de Staatsschuld gepubliceerd (cf. tabel XVI-3a).

<sup>3</sup> Gemiddeld tegoed aan het einde van elke dag der maand, zowel werkdagen als niet-werkdagen. Voor een zon- of feestdag is het getelde tegoed dat van de vorige werkdag.

### XIII - 12. — ALGEMENE STAAT DER BANKEN<sup>1</sup>

(Miljarden franken)

#### Activa

| Posten  | 1980<br>31 dec. | 1981<br>31 dec. | 1982<br>31 dec. | 1983<br>31 dec. | 1983<br>31 aug. | 1984<br>31 aug. | 1983<br>30 sept. | 1984<br>30 sept. |
|---|-----------------|-----------------|-----------------|-----------------|-----------------|-----------------|------------------|------------------|
| Kas, Nationale Bank, postrekening, N.K.B.K. . .   | 14,1            | 13,6            | 14,0            | 14,2            | 11,9            | 12,3            | 13,4             | 13,2             |
| Daggeld . . . . .   | 38,9            | 49,4            | 63,2            | 90,4            | 109,4           | 124,8           | 84,0             | 207,3            |
| Bankiers . . . . .  | 1.133,5         | 1.517,9         | 1.790,2         | 2.119,0         | 1.992,1         | 2.244,3         | 2.034,9          | 2.297,8          |
| Moedermaatschappij, succursalen en filialen . . . .   | 460,1           | 703,9           | 795,6           | 949,9           | 825,5           | 1.059,2         | 815,5            | 1.103,0          |
| Andere te innen waarden op korte termijn . . . . .  | 39,9            | 45,0            | 41,9            | 49,4            | 44,7            | 49,1            | 51,2             | 56,1             |
| Wissels . . . . .   | 428,8           | 535,3           | 663,6           | 823,5           | 840,1           | 901,5           | 817,5            | 947,7            |
| a) Overheidspapier . . . . .  | 161,0           | 281,1           | 408,4           | 562,9           | 547,8           | 626,4           | 545,8            | 647,8            |
| b) Handelswissels <sup>a</sup> . . . . .  | 267,8           | 254,2           | 255,2           | 260,6           | 292,3           | 275,1           | 271,7            | 299,9            |
| Prolongaties en voorschotten op effecten . . . . .  | 5,3             | 1,4             | 1,5             | 2,1             | 1,8             | 2,3             | 2,3              | 2,7              |
| Debiteuren wegens verstrekte accepten . . . . .   | 59,6            | 77,0            | 68,9            | 69,5            | 60,8            | 57,3            | 61,4             | 60,5             |
| Diverse debiteuren . . . . .  | 1.141,9         | 1.478,9         | 1.678,6         | 1.844,4         | 1.788,5         | 1.948,4         | 1.788,7          | 2.003,8          |
| Effecten . . . . .  | 626,5           | 657,4           | 713,2           | 914,7           | 839,3           | 1.033,3         | 848,8            | 1.057,1          |
| a) Belgische overheidsfondsen . . . . .   | 560,4           | 567,2           | 612,3           | 735,6           | 694,1           | 796,9           | 702,0            | 798,1            |
| b) Overige leningen . . . . .   | 65,3            | 89,3            | 99,7            | 177,2           | 144,0           | 233,7           | 145,6            | 255,5            |
| c) Aandelen en deelbewijzen . . . . .   | 0,5             | 0,6             | 0,9             | 1,6             | 0,9             | 2,4             | 0,9              | 2,0              |
| d) Overige effecten . . . . .   | 0,3             | 0,3             | 0,3             | 0,3             | 0,3             | 0,3             | 0,3              | 1,5              |
| Belegde wettelijke reserve . . . . .  | 2,2             | 2,5             | 2,8             | 3,3             | 3,2             | 3,7             | 3,2              | 3,7              |
| Participaties . . . . .   | 22,9            | 28,6            | 35,3            | 43,3            | 38,4            | 45,5            | 38,4             | 46,8             |
| a) Filialen . . . . .   | 11,9            | 16,0            | 21,5            | 28,8            | 24,5            | 29,9            | 24,5             | 31,3             |
| b) Overige participaties . . . . .  | 11,0            | 12,6            | 13,8            | 14,5            | 13,9            | 15,6            | 13,9             | 15,5             |
| Oprichtings- en eerste inrichtingskosten . . . . .  | 1,4             | 1,4             | 1,5             | 1,6             | 1,6             | 1,9             | 1,6              | 1,9              |
| Gebouwen . . . . .  | 22,3            | 23,1            | 23,5            | 24,4            | 24,6            | 24,9            | 24,6             | 25,1             |
| Participaties in filialen voor immobiëlen . . . . .   | 1,6             | 1,6             | 1,9             | 1,9             | 1,9             | 1,9             | 1,9              | 1,9              |
| Vorderingen op filialen voor immobiëlen . . . . .   | 0,1             | 0,1             | 0,1             | 0,1             | 0,0             | 0,1             | 0,0              | 0,1              |
| Materieel en meubilair . . . . .  | 3,7             | 4,1             | 5,4             | 6,9             | 6,7             | 8,3             | 6,8              | 8,6              |
| Diversen . . . . .  | 103,2           | 150,3           | 177,3           | 193,2           | 188,3           | 226,9           | 186,7            | 238,9            |
| <b>Totaal der activa . . . . .</b>  | <b>4.106,0</b>  | <b>5.291,5</b>  | <b>6.078,5</b>  | <b>7.151,8</b>  | <b>6.778,8</b>  | <b>7.745,7</b>  | <b>6.780,9</b>   | <b>8.076,2</b>   |
| <sup>a</sup> De rubriek « Handelswissels » omvat niet de :<br>— bij de N.B.B. en de andere publieke kredietinstellingen herdis-<br>conteeerde wissels . . . . . | 101,3           | 114,4           | 122,3           | 123,9           | 87,2            | 98,6            | 100,1            | 90,5             |
| — wissels « en pension » bij de publieke kredietinstellingen . . . .  | 0,8             | 1,5             | 0,1             | 0,1             | 0,8             | 0,1             | 0,3              | 0,1              |

<sup>1</sup> De algemene staat bevat, wat betreft de banken welke hun bedrijvigheid in hoofdzaak in het buitenland uitoefenen, slechts de bestanddelen der activa van de Belgische zetels. De saldi van de rekeningen geopend door deze laatste op naam van

de in het buitenland gevestigde zetels zijn opgenomen onder rubriek « Moedermaatschappij, succursalen en filialen ».

### XIII - 12. — ALGEMENE STAAT DER BANKEN<sup>1</sup>

(Miljarden franken)

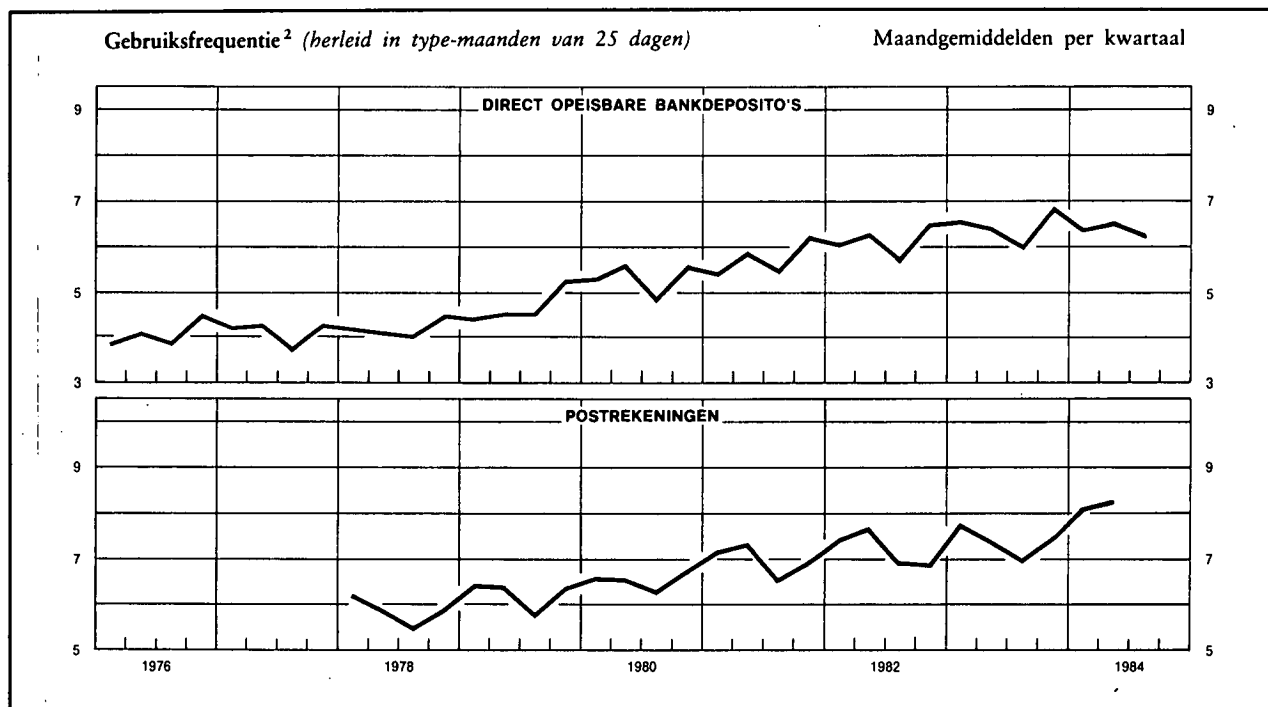
#### Passiva

| Posten   | 1980<br>31 dec. | 1981<br>31 dec. | 1982<br>31 dec. | 1983<br>31 dec. | 1983<br>31 aug. | 1984<br>31 aug. | 1983<br>30 sept. | 1984<br>30 sept. |
|--|-----------------|-----------------|-----------------|-----------------|-----------------|-----------------|------------------|------------------|
| <i>Opvraagbaar :</i>   |                 |                 |                 |                 |                 |                 |                  |                  |
| Schuldeisers gedekt door zakelijke zekerheden                          | 4,9             | 5,6             | 7,5             | 7,5             | 11,2            | 7,5             | 5,0              | 6,2              |
| a) Schuldeisers gewaarborgd door voorrechten                           | 4,3             | 5,1             | 5,8             | 7,3             | 4,3             | 5,6             | 4,7              | 6,0              |
| b) Schuldeisers bij overeenkomst door zakelijke zekerheden gewaarborgd | 0,6             | 0,5             | 1,7             | 0,2             | 6,9             | 1,9             | 0,3              | 0,2              |
| Daggeld  | 88,7            | 94,2            | 130,9           | 168,1           | 189,0           | 210,3           | 191,9            | 281,5            |
| a) Gedekt door reële zekerheden  | 7,5             | 7,9             | 10,4            | 8,1             | 7,9             | 7,5             | 6,8              | 2,1              |
| b) Niet-gedekt door reële zekerheden                                   | 81,2            | 86,3            | 120,5           | 160,0           | 181,1           | 202,8           | 185,1            | 279,4            |
| Bankiers   | 1.903,5         | 2.656,9         | 3.062,7         | 3.595,4         | 3.340,4         | 3.880,7         | 3.312,1          | 3.951,0          |
| Moedermaatschappij, succursalen en filialen                            | 328,2           | 445,9           | 526,6           | 701,7           | 682,1           | 819,6           | 672,0            | 901,7            |
| Wissels geaccepteerd   | 59,6            | 77,0            | 68,9            | 69,5            | 60,8            | 57,3            | 61,4             | 60,5             |
| Andere te betalen waarden op korte termijn                             | 27,5            | 28,2            | 34,7            | 39,3            | 44,0            | 38,2            | 41,7             | 48,7             |
| Crediteuren wegens wissels ter incasso                                 | 3,7             | 4,6             | 4,8             | 6,2             | 5,4             | 6,2             | 5,2              | 6,6              |
| Deposito's en crediteuren  | 1.281,4         | 1.452,1         | 1.620,8         | 1.845,5         | 1.739,4         | 1.920,9         | 1.769,3          | 1.998,2          |
| a) Dadelijk opvraagbaar  | 356,1           | 388,2           | 422,7           | 489,6           | 448,3           | 465,5           | 462,7            | 503,9            |
| b) Op hoogstens dertig dagen   | 198,2           | 272,7           | 347,9           | 403,1           | 373,5           | 458,6           | 399,3            | 489,1            |
| c) Op meer dan dertig dagen  | 323,1           | 376,7           | 419,9           | 469,5           | 458,0           | 496,1           | 447,6            | 504,7            |
| d) Op meer dan één jaar  | 13,6            | 8,2             | 14,0            | 10,6            | 13,1            | 10,4            | 12,2             | 10,0             |
| e) Op meer dan twee jaar   | 23,3            | 25,0            | 27,9            | 44,4            | 39,5            | 40,8            | 39,9             | 42,5             |
| f) Bankboekjes   | 365,6           | 380,0           | 387,1           | 426,8           | 405,5           | 448,0           | 406,1            | 446,5            |
| g) Andere op boekjes ingeschreven deposito's                           | 1,5             | 1,3             | 1,3             | 1,5             | 1,5             | 1,5             | 1,5              | 1,5              |
| Obligaties en kasbons  | 193,7           | 238,4           | 293,9           | 352,3           | 345,5           | 373,5           | 346,8            | 378,1            |
| Nog te storten bedragen op fondsen en participaties                    | 1,7             | 1,5             | 1,6             | 1,5             | 1,6             | 1,5             | 1,6              | 1,5              |
| Diversen   | 114,6           | 170,9           | 195,4           | 201,1           | 206,9           | 249,3           | 218,4            | 259,2            |
| <i>Totaal opvraagbaar</i>  | 4.007,5         | 5.175,3         | 5.947,8         | 6.988,1         | 6.626,3         | 7.565,0         | 6.625,4          | 7.893,2          |
| <i>Speciaal opvraagbaar :</i>  |                 |                 |                 |                 |                 |                 |                  |                  |
| Achtergestelde passiva   | 15,9            | 24,1            | 27,1            | 40,7            | 39,1            | 54,6            | 40,7             | 56,8             |
| <i>Niet opvraagbaar :</i>  |                 |                 |                 |                 |                 |                 |                  |                  |
| Kapitaal   | 47,9            | 51,0            | 54,7            | 65,8            | 60,0            | 66,2            | 60,9             | 66,2             |
| Niet beschikbare reserve wegens uitgiftepremie                         | 2,4             | 2,5             | 2,4             | 5,1             | 3,0             | 5,1             | 3,5              | 5,1              |
| Wettelijke reserve (art. 13, K.B. 185)                                 | 2,2             | 2,5             | 2,8             | 3,3             | 3,2             | 3,7             | 3,2              | 3,7              |
| Beschikbare reserve  | 20,9            | 23,2            | 26,8            | 29,5            | 29,3            | 31,4            | 29,2             | 31,4             |
| Andere reserves  | 6,5             | 6,8             | 9,5             | 11,3            | 10,2            | 11,2            | 10,3             | 11,2             |
| Reservefonds   | 2,7             | 6,1             | 7,4             | 8,0             | 7,7             | 8,5             | 7,7              | 8,6              |
| <i>Totaal niet opvraagbaar</i>   | 82,6            | 92,1            | 103,6           | 123,0           | 113,4           | 126,1           | 114,8            | 126,2            |
| <i>Totaal der passiva</i>  | 4.106,0         | 5.291,5         | 6.078,5         | 7.151,8         | 6.778,8         | 7.745,7         | 6.780,9          | 8.076,2          |

<sup>1</sup> De algemene staat bevat, wat betreft de banken welke hun bedrijvigheid in hoofdzaak in het buitenland uitoefenen, slechts de bestanddelen der passiva van de Belgische zetels. De saldi van de rekeningen geopend door deze laatste op naam van

de in het buitenland gevestigde zetels zijn opgenomen onder rubriek « Moedermaatschappij, succursalen en filialen ».

XIII - 13. — GEZAMENLIJKE BETALINGEN DOOR MIDDEL VAN DIRECT OPEISBARE BANKDEPOSITO'S IN BELGISCHE FRANKEN EN VAN TEGOEDEN IN POSTREKENING <sup>1</sup>



| Maandgemiddelden of maand          | Gezamenlijke betalingen uitgedrukt in type-maand van 25 dagen door middel van |                                       |         | Gebruiksfrequentie <sup>2</sup>              |  |                                       |
|------------------------------------|---|---------------------------------------|---------|--|--|---------------------------------------|
|                                    | direct opeisbare bankdeposito's <sup>3</sup>                                  | tegoeden in postrekening <sup>4</sup> | Totaal  | bruto  | herleid in type-maanden van 25 dagen         |                                       |
|                                    | (miljarden franken)   |                                       |         | direct opeisbare bankdeposito's <sup>3</sup> | direct opeisbare bankdeposito's <sup>3</sup> | tegoeden in postrekening <sup>4</sup> |
| 1976 .....                         | 828,6   | 449,2                                 | 1.277,8 | 4,13   | 4,08   | 4,94                                  |
| 1977 .....                         | 936,5   | 509,0                                 | 1.445,5 | 4,17   | 4,13   |                                       |
| 1978 .....                         | 1.012,5   | 530,0                                 | 1.542,5 | 4,21   | 4,19   | 5,87                                  |
| 1979 .....                         | 1.150,7   | 567,4                                 | 1.718,1 | 4,71   | 4,67   | 6,25                                  |
| 1980 .....                         | 1.312,1   | 602,7                                 | 1.914,8 | 5,44   | 5,37   | 6,57                                  |
| 1981 .....                         | 1.440,4   | 652,9                                 | 2.093,3 | 5,82   | 5,76   | 7,00                                  |
| 1982 .....                         | 1.625,8   | 706,9                                 | 2.332,7 | 6,22   | 6,15   | 7,25                                  |
| 1983 .....                         | 1.844,9   | 730,5                                 | 2.575,4 | 6,54   | 6,45   | 7,42                                  |
| 1982 3 <sup>e</sup> kwartaal ..... | 1.540,7   | 675,6                                 | 2.216,3 | 5,92   | 5,76   | 6,97                                  |
| 4 <sup>e</sup> kwartaal .....      | 1.763,7   | 669,4                                 | 2.433,1 | 6,59   | 6,49   | 6,91                                  |
| 1983 1 <sup>e</sup> kwartaal ..... | 1.751,0   | 756,3                                 | 2.507,3 | 6,65   | 6,57   | 7,79                                  |
| 2 <sup>e</sup> kwartaal .....      | 1.822,3   | 752,8                                 | 2.575,1 | 6,40   | 6,40   | 7,40                                  |
| 3 <sup>e</sup> kwartaal .....      | 1.750,7   | 709,8                                 | 2.460,5 | 6,16   | 6,00   | 7,02                                  |
| 4 <sup>e</sup> kwartaal .....      | 2.055,8   | 703,2                                 | 2.759,0 | 6,95   | 6,84   | 7,49                                  |
| 1984 1 <sup>e</sup> kwartaal ..... | 1.871,2   | 778,7                                 | 2.649,9 | 6,60   | 6,36   | 8,13                                  |
| 2 <sup>e</sup> kwartaal .....      | 2.017,2   | 847,4                                 | 2.864,6 | 6,50   | 6,58   | 8,25                                  |
| 3 <sup>e</sup> kwartaal .....      | 1.887,0   |                                       |         | 6,28   | 6,20   |                                       |
| 1983 September .....               | 1.719,1   | 723,8                                 | 2.442,9 | 6,27   | 6,03   | 6,64                                  |
| Oktober .....                      | 1.876,8   | 650,4                                 | 2.527,2 | 6,49   | 6,24   | 6,71                                  |
| November .....                     | 1.860,5   | 755,4                                 | 2.615,9 | 6,17   | 6,43   | 7,98                                  |
| December .....                     | 2.430,0   | 703,7                                 | 3.133,7 | 8,13   | 7,82   | 7,81                                  |
| 1984 Januari .....                 | 1.885,5   | 703,1                                 | 2.588,6 | 6,53   | 6,28   | 7,61                                  |
| Februari .....                     | 1.947,2   | 935,7                                 | 2.882,9 | 6,63   | 6,63   | 9,38                                  |
| Maart .....                        | 1.780,9   | 697,2                                 | 2.478,1 | 6,65   | 6,16   | 7,33                                  |
| April .....                        | 2.040,3   | 762,6                                 | 2.802,9 | 6,48   | 6,75   | 7,77                                  |
| Mei .....                          | 2.025,9   | 907,7                                 | 2.933,6 | 6,77   | 6,77   | 8,71                                  |
| Juni .....                         | 1.985,5   | 871,8                                 | 2.857,3 | 6,24   | 6,24   | 8,24                                  |
| Juli .....                         | 2.035,4   | 761,6                                 | 2.797,0 | 6,46   | 6,46   | 7,57                                  |
| Augustus .....                     | 1.822,5   | 701,0                                 | 2.523,5 | 6,33   | 6,09   | 7,05                                  |
| September .....                    | 1.803,1   |                                       |         | 6,05   | 6,05   |                                       |

<sup>1</sup> Benaderende gegevens volgens het totaal der debetverrichtingen (incl. de rekeningen van de vreemdelingen en de debetverrichtingen met betrekking tot betalingen aan het buitenland).

<sup>2</sup> De gebruiksfrequentie wordt verkregen door deling van het bedrag der debiteringen op de rekeningen van de direct opeisbare bankdeposito's in Belgische franken of op de postrekeningen van de particulieren en de buitengewone Rijksrekenplichtigen door de gemiddelde tegoeden op deze rekeningen tijdens de beschouwde periode.

<sup>3</sup> De banken die medewerken aan de opstelling van de statistiek vertegenwoordigen, gemeten naar de belangrijkheid van de dadelijk opvraagbare deposito's in Belgische franken van hun cliënteel (excl. banken), ongeveer 85 % van de gezamenlijke banken.

<sup>4</sup> Uit de brutogegevens werden de dubbel getelde overschrijvingen verwijderd, die voortvloeien uit de inrichting van de Rijksboekhouding en waarvan een telling mogelijk was.

N.B. — Wijze van opstelling: zie *Tijdschrift voor Documentatie en Voorlichting*, XXV<sup>e</sup> jaargang, deel II, n<sup>o</sup> 4, oktober 1950, blz. 222.  
 Bibliografische referenties: *Jaarverslagen van de N.B.B. — Belgisch Staatsblad*: Algemene staat der banken. — *Statistisch Jaarboek van België. — Statistisch Tijdschrift van het N.I.S. — Belgische economische statistieken 1960-1970. — Tijdschrift voor Documentatie en Voorlichting*: XL<sup>e</sup> jaargang, deel I, n<sup>o</sup> 1, januari 1965, blz. 21; XLII<sup>e</sup> jaargang, deel I, n<sup>o</sup> 1, januari 1967, blz. 19; deel II, n<sup>o</sup> 3, september 1967, blz. 242. — *Jaarverslagen van de Bankcommissie*.

## XIV. — FINANCIËLE INSTELLINGEN ANDERE DAN OVERWEGEND GELDSCHIPPENDE

### 4. — VOORNAAMSTE ACTIVA EN PASSIVA VAN HET RENTENFONDS

(Miljarden franken)

Bron : Jaarverslag van het Rentenfonds.

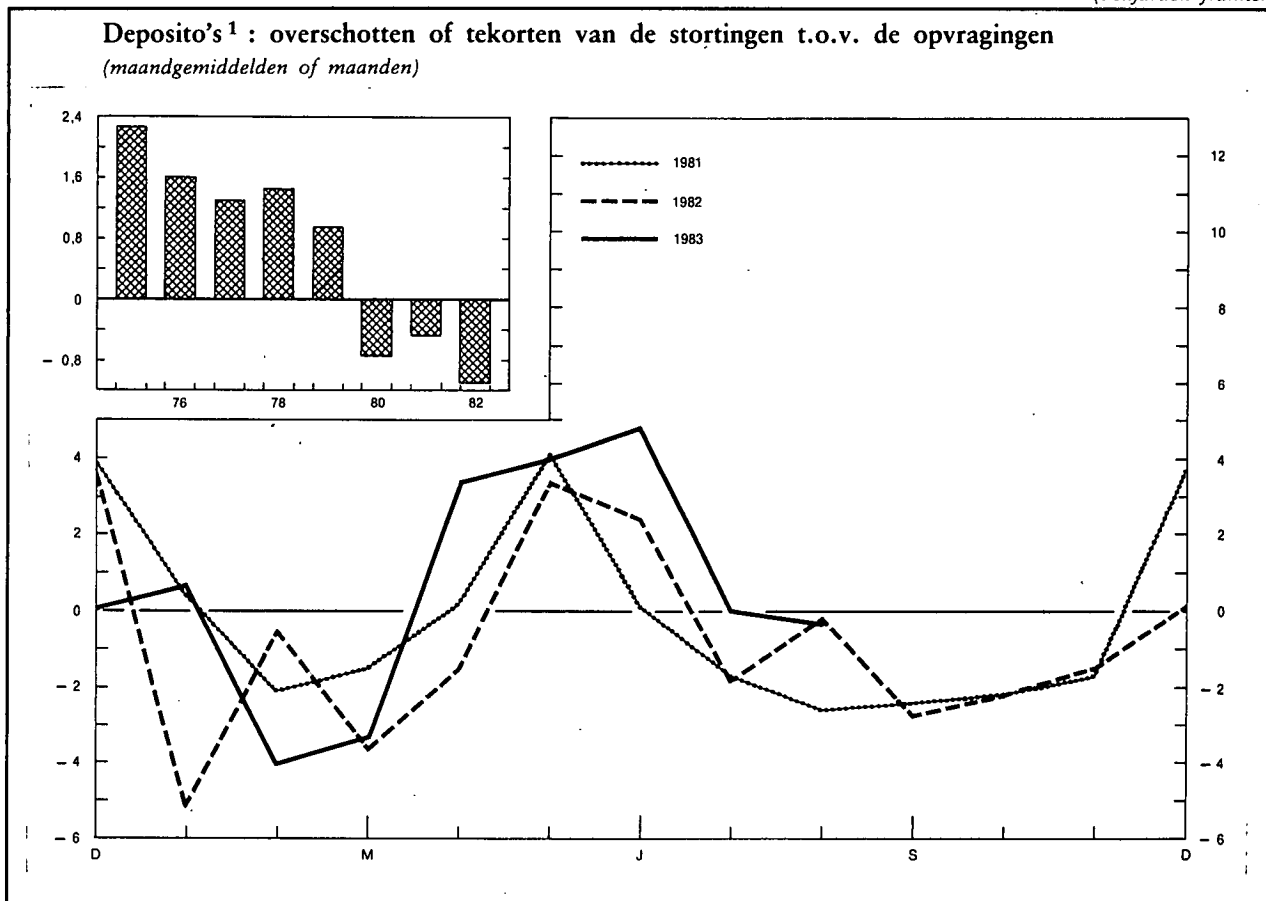
| Einde periode        | ACTIVA             |                                  |                               |                           |                                       | PASSIVA                          |                                      |                          |                       |
|----------------------|--------------------|----------------------------------|-------------------------------|---------------------------|---------------------------------------|----------------------------------|--------------------------------------|--------------------------|-----------------------|
|                      | Portefeuille       |                                  |                               | Creditsaldo bij de N.B.B. | Uitgeleend geld op zeer korte termijn | Certificaten van het Rentenfonds | Opgenomen geld op zeer korte termijn | Debetsaldo bij de N.B.B. |                       |
|                      | Genoteerde waarden | Schatkist-certificaten tranche B | Andere schatkist-certificaten |                           |                                       |                                  |                                      | Gewone voorschotten      | Speciale voorschotten |
|                      |                    |                                  |                               |                           |                                       |                                  |                                      |                          |                       |
| 1975 .....           | 17,9               | 6,0                              | 0,0                           | 0,0                       | 2,8                                   | 20,1                             | 0,3                                  | 2,9                      |                       |
| 1976 .....           | 14,9               | 6,0                              | 1,4                           | 0,0                       | 0,0                                   | 15,7                             | 0,0                                  | 3,6                      |                       |
| 1977 .....           | 17,5               | —                                | 2,8                           | 0,0                       | 0,0                                   | 7,0                              | 0,0                                  | 7,4                      | 2,8                   |
| 1978 .....           | 22,3               | —                                | 16,0                          | 0,0                       | 0,0                                   | 5,2                              | 0,0                                  | 13,9                     | 16,0                  |
| 1979 .....           | 33,1               | —                                | 52,5                          | 0,0                       | 0,0                                   | 7,1                              | 0,0                                  | 23,2                     | 52,5                  |
| 1980 .....           | 29,7               | —                                | 77,1                          | 0,0                       | 0,0                                   | 18,3                             | 0,0                                  | 9,9                      | 77,1                  |
| 1981 September ..... | 27,7               | —                                | 134,5                         | 0,0                       | 0,0                                   | 24,1                             | 0,0                                  | 0,0                      | 132,9                 |
| December .....       | 25,2               | —                                | 151,9                         | 0,0                       | 0,0                                   | 28,0                             | 0,0                                  | 0,0                      | 149,5                 |
| 1982 Maart .....     | 23,8               | —                                | 167,1                         | 0,0                       | 0,0                                   | 27,2                             | 0,0                                  | 0,0                      | 159,1                 |
| Juni .....           | 22,7               | —                                | 175,0                         | 0,0                       | 0,0                                   | 24,7                             | 0,0                                  | 0,0                      | 174,3                 |
| September .....      | 19,3               | —                                | 176,5                         | 0,0                       | 0,0                                   | 26,1                             | 0,0                                  | 0,0                      | 164,6                 |
| December .....       | 16,6               | —                                | 192,4                         | 0,0                       | 0,0                                   | 28,9                             | 0,0                                  | 0,0                      | 181,1                 |
| 1983 Januari .....   | 16,0               | —                                | 176,7                         | 0,0                       | 0,0                                   | 25,2                             | 0,0                                  | 0,0                      | 166,8                 |
| Februari .....       | 18,7               | —                                | 210,9                         | 0,0                       | 0,0                                   | 23,2                             | 0,0                                  | 0,0                      | 203,5                 |
| Maart .....          | 18,5               | —                                | 206,1                         | 0,0                       | 0,0                                   | 22,6                             | 0,0                                  | 0,0                      | 197,3                 |
| April .....          | 15,4               | —                                | 174,4                         | 0,0                       | 0,0                                   | 23,4                             | 0,0                                  | 0,0                      | 159,9                 |
| Mei .....            | 16,8               | —                                | 167,3                         | 0,0                       | 0,0                                   | 23,5                             | 0,0                                  | 0,0                      | 152,3                 |
| Juni .....           | 16,6               | —                                | 165,8                         | 0,0                       | 0,0                                   | 21,2                             | 0,0                                  | 0,0                      | 161,6                 |
| Juli .....           | 16,0               | —                                | 171,8                         | 0,0                       | 0,0                                   | 18,5                             | 0,0                                  | 0,0                      | 168,6                 |
| Augustus .....       | 17,9               | —                                | 175,9                         | 0,0                       | 0,0                                   | 12,8                             | 0,0                                  | 3,3                      | 175,9                 |
| September .....      | 19,0               | —                                | 196,1                         | 0,0                       | 0,0                                   | 10,1                             | 0,0                                  | 5,6                      | 196,1                 |
| Oktober .....        | 19,1               | —                                | 186,7                         | 0,0                       | 0,0                                   | 6,4                              | 0,0                                  | 7,5                      | 186,7                 |
| November .....       | 24,2               | —                                | 209,0                         | 0,0                       | 0,0                                   | 12,2                             | 0,0                                  | 5,3                      | 209,0                 |
| December .....       | 27,3               | —                                | 188,4                         | 0,0                       | 0,0                                   | 15,2                             | 0,0                                  | 13,6                     | 188,4                 |

XIV - 5. — ALGEMENE SPAAR- EN LIJFRENTEKAS

5a. — Spaarkas — Verrichtingen van de gezinnen

Bron : ASLK.

(Miljarden franken)



| Periode                        | Deposito's <sup>1</sup> |             |  | Spaarbonds <sup>2</sup> |       | Totaal          |
|--------------------------------|-------------------------|-------------|--|-------------------------|-------|-----------------|
|                                | Stortingen <sup>3</sup> | Opvragingen | Overschot of tekort<br>(3) = (1) - (2) | Saldo <sup>4</sup>      |       |                 |
|                                |                         |             |  | (einde periode)         |       |                 |
|                                | (1)                     | (2)         | (3)                                    | (4)                     | (5)   | (6) = (4) + (5) |
| 1975                           | 244,4                   | 216,9       | 27,5                                   | 287,5                   | 39,9  | 327,4           |
| 1976                           | 302,4                   | 283,1       | 19,3                                   | 319,5                   | 49,5  | 369,0           |
| 1977                           | 371,3                   | 355,7       | 15,6                                   | 348,9                   | 65,4  | 414,3           |
| 1978                           | 488,8                   | 471,4       | 17,4                                   | 380,3                   | 78,6  | 458,9           |
| 1979                           | 638,8                   | 627,3       | 11,5                                   | 408,6                   | 95,4  | 504,0           |
| 1980                           | 848,5                   | 857,4       | - 8,9                                  | 419,1                   | 123,5 | 542,6           |
| 1981                           | 989,9                   | 995,6       | - 5,7                                  | 433,0                   | 149,0 | 582,0           |
| 1982                           | 1.130,8                 | 1.144,0     | - 13,2                                 | 439,8                   | 180,8 | 620,6           |
| 1981 2 <sup>e</sup> kwartaal   | 257,6                   | 253,2       | 4,4                                    | 420,3                   | 140,5 | 560,8           |
| 1981 3 <sup>e</sup> kwartaal   | 224,1                   | 230,8       | - 6,7                                  | 413,6                   | 144,2 | 557,8           |
| 1981 4 <sup>e</sup> kwartaal   | 271,1                   | 271,3       | - 0,2                                  | 433,0                   | 149,0 | 582,0           |
| 1982 1 <sup>e</sup> kwartaal   | 265,8                   | 275,0       | - 9,2                                  | 423,8                   | 158,8 | 582,6           |
| 1982 2 <sup>e</sup> kwartaal   | 282,5                   | 278,2       | 4,3                                    | 428,1                   | 164,8 | 592,9           |
| 1982 3 <sup>e</sup> kwartaal   | 264,6                   | 269,3       | - 4,7                                  | 423,4                   | 172,4 | 595,8           |
| 1982 4 <sup>e</sup> kwartaal   | 317,9                   | 321,5       | - 3,6                                  | 439,8                   | 180,8 | 620,6           |
| 1983 1 <sup>e</sup> kwartaal * | 319,6                   | 326,2       | - 6,6                                  | 433,2                   | 194,1 | 627,3           |
| 1983 2 <sup>e</sup> kwartaal * | 330,8                   | 318,6       | 12,2                                   | 445,4                   | 202,5 | 647,9           |
| 1982 Augustus                  | 81,5                    | 81,7        | - 0,2                                  | 426,1                   | 168,9 | 595,0           |
| 1982 September                 | 90,5                    | 93,2        | - 2,7                                  | 423,4                   | 172,4 | 595,8           |
| 1982 Oktober                   | 92,5                    | 94,7        | - 2,2                                  | 421,2                   | 173,8 | 595,0           |
| 1982 November                  | 95,4                    | 96,9        | - 1,5                                  | 419,7                   | 175,6 | 595,3           |
| 1982 December                  | 130,0                   | 129,9       | 0,1                                    | 439,8                   | 180,8 | 620,6           |
| 1983 Januari *                 | 102,4                   | 101,7       | 0,7                                    | 440,5                   | 185,3 | 625,8           |
| 1983 Februari *                | 105,7                   | 109,7       | - 4,0                                  | 436,5                   | 192,8 | 629,3           |
| 1983 Maart *                   | 111,5                   | 114,8       | - 3,3                                  | 433,2                   | 194,1 | 627,3           |
| 1983 April *                   | 108,5                   | 105,1       | 3,4                                    | 436,6                   | 197,9 | 634,5           |
| 1983 Mei *                     | 103,9                   | 99,9        | 4,0                                    | 440,6                   | 200,5 | 641,1           |
| 1983 Juni *                    | 118,4                   | 113,6       | 4,8                                    | 445,4                   | 202,5 | 647,9           |
| 1983 Juli *                    | 97,2                    | 97,2        | 0,0                                    | 445,4                   | 205,0 | 650,4           |
| 1983 Augustus *                | 99,0                    | 99,3        | - 0,3                                  | 445,1                   | 207,3 | 652,4           |

<sup>1</sup> Gewone spaarboekjes, inclusief de inlagen op woonspaarrekeningen, deposito's op termijn, deposito's op korte termijn en met opzegging, dotatieboekjes en dadelijk opvraagbare tegoeden.

<sup>2</sup> Inclusief de groei- en kapitalisatiebonds.

<sup>3</sup> Inclusief de vervallen intresten van de deposito's op termijn.

<sup>4</sup> Inclusief de gekapitaliseerde intresten van het boekjaar van de gewone spaarboekjes en de dadelijk opvraagbare tegoeden. Voor het jaar 1982 bedragen de gekapitaliseerde intresten fr. 20,0 miljard.

XIV - 5. — ALGEMENE SPAAR- EN LIJFRENTEKAS

5b. — Voornaamste posten uit de balansen van de Spaarkas

(Miljarden franken)

Bron : ASLK.

|  | 1973<br>31 dec. | 1974<br>31 dec. | 1975<br>31 dec. | 1976<br>31 dec. | 1977<br>31 dec. | 1978<br>31 dec. | 1979<br>31 dec. | 1980<br>31 dec. | 1981<br>31 dec. |
|--|-----------------|-----------------|-----------------|-----------------|-----------------|-----------------|-----------------|-----------------|-----------------|
| <b>ACTIVA</b>  |                 |                 |                 |                 |                 |                 |                 |                 |                 |
| Beschikbaar <sup>1</sup> .....   | 3,0             | 2,1             | 2,5             | 3,3             | 4,6             | 5,2             | 6,1             | 6,9             | 7,4             |
| Voorlopige beleggingen :   |                 |                 |                 |                 |                 |                 |                 |                 |                 |
| Wissels op België .....  | 48,4            | 50,8            | 53,6            | 60,9            | 65,9            | 69,3            | 78,4            | 97,9            | 132,8           |
| Voorschotten aan de nijverheid .....   | 11,3            | 10,5            | 12,1            | 7,0             | 0,7             | —               | —               | —               | —               |
| Landbouwkrediet .....  | 0,0             | 0,0             | 0,0             | 0,0             | 0,0             | 0,0             | 0,0             | 0,0             | 0,0             |
| Exportkrediet .....  | 3,6             | 4,9             | 4,2             | 6,5             | 4,9             | 7,0             | 9,5             | 12,2            | 11,2            |
| Beleningen .....   | 0,0             | 0,0             | 0,0             | 0,0             | 0,0             | 0,0             | 0,0             | 0,0             | 0,0             |
| Persoonlijke leningen .....  | 1,1             | 1,0             | 1,2             | 2,0             | 4,4             | 6,8             | 8,8             | 9,3             | 7,8             |
| Bankaccepten .....   | 1,9             | 0,3             | 3,6             | 2,1             | 5,2             | 0,9             | 4,8             | 2,4             | 0,8             |
| Schatkist- en Rentenfondscertificaten .....  | 16,5            | 15,0            | 36,7            | 23,2            | 26,8            | 21,3            | 15,8            | 30,4            | 67,3            |
| Daggeldleningen .....  | 2,2             | 2,7             | 2,8             | 1,4             | 0,6             | 2,5             | 0,4             | 0,4             | 0,7             |
| Totaal ...   | 85,0            | 85,2            | 114,2           | 103,1           | 108,5           | 107,8           | 117,7           | 152,6           | 220,6           |
| Definitieve beleggingen :  |                 |                 |                 |                 |                 |                 |                 |                 |                 |
| Directe staatsschuld .....   | 37,5            | 47,2            | 55,2            | 64,6            | 71,7            | 80,9            | 87,2            | 87,8            | 86,6            |
| Indirecte staatsschuld en effecten met staats-<br>waarborg .....   | 40,0            | 55,8            | 61,2            | 77,9            | 92,6            | 110,7           | 116,1           | 107,0           | 98,7            |
| Obligaties van het Gemeentekrediet, van pro-<br>vincies en gemeenten .....   | 8,9             | 9,2             | 11,3            | 12,7            | 13,1            | 13,5            | 13,3            | 12,9            | 10,5            |
| Obligaties van Belgische vennootschappen en<br>diversen .....  | 6,0             | 6,2             | 9,6             | 10,8            | 11,6            | 12,1            | 12,0            | 11,3            | 10,5            |
| Voorschotten aan de Staat voortvloeiende uit<br>de betaling van de bijkomende vergoeding<br>aan de politieke gevangenen, voorschotten<br>aan het Nationale Werk voor Oorlogsinvali-<br>den en diverse voorschotten ..... | 1,1             | 1,2             | 1,2             | 2,2             | 2,3             | 2,3             | 1,4             | 1,5             | 1,4             |
| Hypothecaire leningen .....  | 29,2            | 37,6            | 44,1            | 55,1            | 67,8            | 81,2            | 96,8            | 107,2           | 112,8           |
| Landbouwkrediet .....  | 6,8             | 7,2             | 7,6             | 8,8             | 10,0            | 11,0            | 12,0            | 12,8            | 13,2            |
| Voorschotten aan de N.M.H., aan de erkende<br>vennootschappen en aan de gemeenten be-<br>stemd voor de bouw van volkswoningen  | 36,4            | 38,3            | 42,0            | 47,4            | 52,6            | 59,3            | 64,4            | 68,4            | 69,5            |
| Kredietopeningen (industriële, landbouw- en<br>beroepskrediet en kredieten aan universitei-<br>ten) .....  | 24,9            | 31,7            | 37,6            | 53,4            | 64,2            | 71,1            | 74,2            | 79,1            | 79,5            |
| Totaal ...   | 190,8           | 234,4           | 269,8           | 332,9           | 385,9           | 442,1           | 477,4           | 488,0           | 482,7           |
| Vervallen inkomsten uit beleggingen en prorata<br>van interesten .....   | 7,9             | 9,4             | 11,0            | 13,1            | 15,7            | 15,1            | 16,5            | 18,4            | 20,8            |
| Vervallen effecten van de portefeuille .....   | 13,0            | 3,8             | 3,9             | 7,4             | 5,7             | 1,8             | 3,2             | 1,8             | 4,3             |
| Monetaire reserve bij de N.B.B. ....   | 5,1             | 2,2             | —               | —               | —               | —               | —               | —               | —               |
| Diversen .....   | 15,1            | 19,7            | 24,9            | 4,7             | 5,1             | 5,3             | 10,2            | 12,0            | 14,1            |
| Totaal der activa ...  | 319,9           | 356,8           | 426,3           | 464,5           | 525,5           | 577,3           | 631,1           | 679,7           | 749,9           |
| <b>PASSIVA</b>   |                 |                 |                 |                 |                 |                 |                 |                 |                 |
| <i>Opvraagbaar :</i>   |                 |                 |                 |                 |                 |                 |                 |                 |                 |
| Inlagen op spaarboekjes en spaarbons <sup>2</sup> :  |                 |                 |                 |                 |                 |                 |                 |                 |                 |
| Particulieren .....  | 245,6           | 270,7           | 327,5           | 369,2           | 414,7           | 459,4           | 504,4           | 543,3           | 583,3           |
| Openbare en andere instellingen .....  | 27,0            | 29,8            | 31,0            | 36,7            | 43,1            | 48,4            | 43,9            | 56,4            | 69,8            |
| Totaal ...   | 272,6           | 300,5           | 358,5           | 405,9           | 457,8           | 507,8           | 548,3           | 599,7           | 653,1           |
| Inlagen op rekeningen-courant <sup>2</sup> .....   | 10,0            | 13,4            | 19,9            | 27,5            | 33,7            | 30,5            | 39,7            | 35,0            | 52,6            |
| Ontwikkelingsfonds der Vrije Universiteiten ..   | 3,6             | 6,0             | 7,2             | 9,9             | 11,9            | 14,7            | 17,6            | 21,1            | 21,1            |
| <i>Niet-opvraagbaar :</i>  |                 |                 |                 |                 |                 |                 |                 |                 |                 |
| Dotatiefonds, fonds voor diverse voorziene uit-<br>gaven, reservefonds en provisies .....  |                 |                 |                 |                 |                 |                 |                 |                 |                 |
| Diversen .....   | 21,5            | 21,2            | 20,7            | 19,7            | 20,4            | 21,9            | 24,2            | 22,7            | 22,0            |
| Diversen .....   | 12,2            | 15,7            | 20,0            | 1,5             | 1,7             | 2,4             | 1,3             | 1,2             | 1,1             |
| Totaal der passiva ...   | 319,9           | 356,8           | 426,3           | 464,5           | 525,5           | 577,3           | 631,1           | 679,7           | 749,9           |

<sup>1</sup> Deze post omvat hoofdzakelijk de kasmiddelen en de rekeninggoeden bij de N.B.B. en het B.P.C.

<sup>2</sup> Inclusief de gekapitaliseerde rente.

XIV - 5. — ALGEMENE SPAAR- EN LIJFRENTKAS

5c. — Voornaamste posten uit de balansen van de Lijfrentekassen

(Miljarden franken)

Bron : ASLK.

|  | 1973<br>31 dec. | 1974<br>31 dec. | 1975<br>31 dec. | 1976<br>31 dec. | 1977<br>31 dec. | 1978<br>31 dec. | 1979<br>31 dec. | 1980<br>31 dec. | 1981<br>31 dec. |
|--|-----------------|-----------------|-----------------|-----------------|-----------------|-----------------|-----------------|-----------------|-----------------|
| <b>ACTIVA</b>  |                 |                 |                 |                 |                 |                 |                 |                 |                 |
| Portefeuille :   |                 |                 |                 |                 |                 |                 |                 |                 |                 |
| Directe Belgische staatsfondsen .....  | 8,5             | 8,8             | 8,5             | 8,4             | 8,2             | 9,4             | 7,9             | 7,8             | 5,7             |
| Indirecte Belgische staatsfondsen en door de Staat gewaarborgde effecten ..... | 13,7            | 13,2            | 14,1            | 13,3            | 13,5            | 12,6            | 13,8            | 13,9            | 13,4            |
| Obligaties van het Gemeentekrediet, van provincies, steden en gemeenten .....  | 0,6             | 0,5             | 0,5             | 0,4             | 0,4             | 0,3             | 0,3             | 0,3             | 0,2             |
| Obligaties van Belgische vennootschappen en diversen .....                     | 0,4             | 0,4             | 0,4             | 0,4             | 0,4             | 0,4             | 0,4             | 0,4             | 0,3             |
| Totaal ...   | 23,2            | 22,9            | 23,5            | 22,5            | 22,5            | 22,7            | 22,4            | 22,4            | 19,6            |
| <b>PASSIVA</b>   |                 |                 |                 |                 |                 |                 |                 |                 |                 |
| Rentenfondsen <sup>1</sup> en wiskundige reserves <sup>2</sup> .....           | 23,1            | 23,2            | 23,4            | 23,2            | 23,0            | 22,9            | 22,6            | 22,5            | 15,4            |
| Reservefondsen .....   | 1,0             | 1,1             | 1,1             | 1,1             | 1,2             | 1,2             | 1,2             | 1,1             | 0,8             |
| Totaal ...   | 24,1            | 24,3            | 24,5            | 24,3            | 24,2            | 24,1            | 23,8            | 23,6            | 16,2            |

<sup>1</sup> Het Rentenfonds omvat de reserves betreffende de uit de « Algemene Wet » voortvloeiende renten. Deze reserves omvatten de wiskundige reserves, de veiligheids- en de beheersreserves evenals de provisie, maar niet de reserves betreffende de renten gevestigd krachtens de wet van 16 maart 1865. Deze reserves komen voor in de balansen van de Levensverzekeringskas, onder de rubriek « Wiskundige reserves en provisies ».

<sup>2</sup> De zuiver wiskundige reserves werden verhoogd met een bepaald bedrag voor dekking van de kosten van uitkering der renten en van beheer en voor de vorming van een veiligheidsmarge.

XIV - 5. — ALGEMENE SPAAR- EN LIJFRENTKAS

5d. — Voornaamste posten uit de balansen van de Levensverzekeringskas

(Miljarden franken)

Bron : ASLK.

|  | 1973<br>31 dec. | 1974<br>31 dec. | 1975<br>31 dec. | 1976<br>31 dec. | 1977<br>31 dec. | 1978<br>31 dec. | 1979<br>31 dec. | 1980<br>31 dec. | 1981<br>31 dec. |
|--|-----------------|-----------------|-----------------|-----------------|-----------------|-----------------|-----------------|-----------------|-----------------|
| <b>ACTIVA</b>  |                 |                 |                 |                 |                 |                 |                 |                 |                 |
| Portefeuille :   |                 |                 |                 |                 |                 |                 |                 |                 |                 |
| Directe Belgische staatsfondsen .....  | 4,0             | 4,4             | 4,7             | 4,7             | 4,7             | 4,7             | 2,9             | 2,6             | 2,4             |
| Indirecte Belgische staatsfondsen en door de Staat gewaarborgde effecten .....                                   | 7,3             | 6,9             | 6,7             | 6,3             | 6,3             | 6,0             | 7,9             | 9,5             | 10,8            |
| Obligaties van het Gemeentekrediet, van provincies, steden en gemeenten .....                                    | 0,0             | 0,0             | 0,0             | 0,0             | 0,0             | 0,0             | 0,0             | 0,0             | 0,0             |
| Obligaties van Belgische vennootschappen ..  | 0,1             | 0,1             | 0,1             | 0,1             | 0,1             | 0,4             | 0,7             | 0,7             | 0,7             |
| Hypothecaire leningen .....  | 1,9             | 3,0             | 4,5             | 6,9             | 9,1             | 11,5            | 14,2            | 16,1            | 17,8            |
| Volkswoningen : Voorschotten aan erkende vennootschappen en aan de Nationale Maatschappij voor Huisvesting ..... | 2,1             | 2,1             | 2,2             | 2,2             | 2,2             | 2,1             | 2,0             | 1,9             | 1,8             |
| Totaal ...   | 15,4            | 16,5            | 18,2            | 20,2            | 22,4            | 24,7            | 27,7            | 30,8            | 33,5            |
| <b>PASSIVA</b>   |                 |                 |                 |                 |                 |                 |                 |                 |                 |
| Wiskundige reserves en provisies <sup>1</sup> .....  | 10,1            | 11,0            | 12,4            | 14,1            | 16,2            | 18,3            | 20,8            | 22,9            | 24,9            |
| Reserve- en repartitiefonds .....  | 5,5             | 5,9             | 6,3             | 6,6             | 6,8             | 7,2             | 7,7             | 8,6             | 9,6             |
| Totaal ...   | 15,6            | 16,9            | 18,7            | 20,7            | 23,0            | 25,5            | 28,5            | 31,5            | 34,5            |

<sup>1</sup> Inclusief de reserves betreffende de krachtens de wet van 16 maart 1865 gevestigde renten.



XIV - 6. — NATIONALE MAATSCHAPPIJ VOOR KREDIET AAN DE NIJVERHEID

Voornaamste balansposten per 31 december

(Miljarden franken)

Bron : Jaarverslag van de N.M.K.N.

|  | 1975         | 1976         | 1977         | 1978         | 1979         | 1980         | 1981         | 1982         | 1983         |
|--|--------------|--------------|--------------|--------------|--------------|--------------|--------------|--------------|--------------|
| <b>ACTIVA</b>  |              |              |              |              |              |              |              |              |              |
| VASTGELEGDE MIDDELEN .....   | 0,2          | 0,2          | 1,6          | 1,6          | 1,8          | 2,1          | 1,9          | 1,6          | 1,4          |
| <b>BESCHIKBARE EN VLOTTENDE MIDDELEN :</b>   |              |              |              |              |              |              |              |              |              |
| Voorlopige beleggingen .....   | 22,1         | 16,2         | 41,4         | 26,6         | 13,1         | 24,0         | 29,2         | 47,7         | 38,3         |
| Uitstaande kredieten :   |              |              |              |              |              |              |              |              |              |
| A. Kredieten gefinancierd door de Instelling voor eigen rekening :                                 |              |              |              |              |              |              |              |              |              |
| Investeringskredieten op lange en halflange termijn :  |              |              |              |              |              |              |              |              |              |
| 1. door de Belgische Staat gewaarborgd .....   | 40,8         | 50,1         | 59,7         | 75,7         | 82,9         | 98,1         | 87,9         | 97,7         | 91,0         |
| 2. door de banken en financiële organismen gewaarborgd .....                                       | 44,9         | 51,2         | 52,7         | 50,3         | 51,5         | 50,9         | 43,9         | 36,2         | 24,8         |
| 3. waarvan het risico ten laste van de Instelling valt .....                                       | 63,2         | 66,9         | 66,7         | 68,0         | 69,5         | 71,6         | 71,6         | 68,2         | 64,1         |
| Handelskredieten .....   | 5,3          | 6,4          | 5,7          | 4,7          | 7,0          | 5,1          | 5,1          | 9,4          | 10,8         |
| Uitvoerkredieten betaalbaar op halflange en lange termijn .....                                    | 7,4          | 11,7         | 9,0          | 12,9         | 17,4         | 22,4         | 20,5         | 22,5         | 22,4         |
| Financiering van de door de Belgische Staat voor de staalnijverheid aangegane verbintenissen ..... | —            | —            | —            | —            | 10,3         | 19,8         | 51,9         | 55,2         | 81,5         |
| Andere <sup>1</sup> .....  | 0,6          | 0,4          | 0,4          | 0,3          | 0,3          | 0,3          | 0,3          | 0,4          | 0,5          |
| B. Kredieten beheerd voor rekening van de Belgische Staat :  |              |              |              |              |              |              |              |              |              |
| 1. verrichtingen van het Fonds voor het Uitreden en het Aanbouwen van Zeeschepen .....             | 8,9          | 11,4         | 13,4         | 18,3         | 22,0         | 27,0         | 31,5         | 35,6         | 39,4         |
| 2. andere <sup>2</sup> .....   | 1,4          | 1,6          | 1,4          | 1,2          | 1,1          | 1,0          | 0,9          | 0,8          | 0,8          |
| Diverse debiteuren .....   | 2,2          | 2,5          | 3,4          | 3,4          | 5,3          | 9,2          | 7,9          | 11,5         | 10,1         |
| Overheidsfondsen en participaties .....  | 2,7          | 3,0          | 3,0          | 3,0          | 3,0          | 3,9          | 4,2          | 7,4          | 14,5         |
| Diversen .....   | 1,8          | 1,5          | 0,9          | 1,9          | 5,3          | 5,8          | 8,9          | 10,3         | 11,2         |
| <b>Totaal ...</b>  | <b>201,5</b> | <b>223,1</b> | <b>259,3</b> | <b>267,9</b> | <b>290,5</b> | <b>341,2</b> | <b>365,7</b> | <b>404,5</b> | <b>410,8</b> |
| <b>PASSIVA</b>   |              |              |              |              |              |              |              |              |              |
| NIET OPEISBAAR .....   | 1,6          | 1,6          | 1,5          | 1,6          | 3,5          | 3,4          | 3,9          | 4,7          | 5,8          |
| OPEISBAAR :  |              |              |              |              |              |              |              |              |              |
| Obligaties .....   | 119,7        | 133,6        | 163,5        | 163,4        | 181,3        | 208,0        | 215,9        | 229,7        | 229,9        |
| Kasbons .....  | 27,4         | 28,3         | 32,3         | 32,4         | 30,4         | 36,7         | 47,0         | 57,4         | 58,5         |
| Deposito's en diverse leningen .....   | 22,7         | 26,7         | 26,3         | 28,3         | 28,4         | 38,6         | 37,9         | 42,7         | 40,5         |
| Geherdisconteerde orderbriefjes .....  | 7,4          | 6,1          | 5,5          | 5,7          | 6,5          | 5,6          | 4,6          | 4,1          | 3,5          |
| Diverse crediteuren .....  |              | 3,9          | 4,4          | 5,4          | 6,4          | 7,0          | 7,4          | 9,8          | 10,8         |
| Voorzieningen voor lasten en diverse risico's .....  | 4,6          | 2,3          | 2,5          | 2,8          | 1,2          | 2,0          | 3,2          | 4,4          | 5,7          |
| Belgische Staat :  |              |              |              |              |              |              |              |              |              |
| 1. Fonds voor het Uitreden en het Aanbouwen van Zeeschepen .....                                   | 8,9          | 11,4         | 13,4         | 18,3         | 22,0         | 27,0         | 31,5         | 35,6         | 39,4         |
| 2. Andere <sup>3</sup> .....   | 1,2          | 1,2          | 1,0          | 0,9          | 0,9          | 0,9          | 0,8          | 0,8          | 0,8          |
| Diversen .....   | 8,0          | 8,0          | 8,9          | 9,1          | 9,9          | 12,0         | 13,5         | 15,3         | 15,9         |
| <b>Totaal ...</b>  | <b>201,5</b> | <b>223,1</b> | <b>259,3</b> | <b>267,9</b> | <b>290,5</b> | <b>341,2</b> | <b>365,7</b> | <b>404,5</b> | <b>410,8</b> |

<sup>1</sup> Herstelkredieten (Oorlogs- en Waterschade) en kredieten in de vorm van financieringshuur.

<sup>2</sup> Kredieten voor hulp aan ondernemingen in moeilijkheden en hulp aan de pers, kredieten gefinancierd door het Marshall-Hulpfonds, door het Fonds voor Hulpver-

lening aan de Steenkoolnijverheid en door het Fonds voor Hulpverlening aan de Belgische ex-Kolonialen uit Afrika.

<sup>3</sup> Marshall-Hulpfonds, Fonds voor Hulpverlening aan de Steenkoolnijverheid en Fonds voor Hulpverlening aan de Belgische ex-Kolonialen uit Afrika.

XIV - 7. — ALGEMENE STAAT DER PRIVATE SPAARKASSEN

(Miljarden franken)

Activa

| Posten  | 1980<br>31 dec. | 1981<br>31 dec. | 1982<br>31 dec. | 1983<br>31 dec. | 1983<br>31 aug. | 1984<br>31 aug. | 1983<br>30 sept. | 1984<br>30 sept. |
|---|-----------------|-----------------|-----------------|-----------------|-----------------|-----------------|------------------|------------------|
| Kas, N.B.B., Postrekening .....   | 3,4             | 3,0             | 2,8             | 2,5             | 2,5             | 2,4             | 2,9              | 2,5              |
| Daggeld .....   | 2,0             | 1,8             | 0,8             | 2,3             | 2,6             | 1,7             | 0,3              | 1,0              |
| Tegoeden bij financiële instellingen .....  | 13,4            | 23,3            | 31,9            | 36,3            | 26,8            | 43,8            | 20,8             | 39,6             |
| Schuldvorderingen en waarden op korte termijn (maximum één maand) .....   | 3,9             | 3,8             | 5,6             | 4,6             | 4,0             | 4,0             | 4,5              | 4,6              |
| Handelspapier en facturen .....   | 6,0             | 7,5             | 8,2             | 7,7             | 5,3             | 5,4             | 4,9              | 4,4              |
| Acceptdebiteuren .....  | 0,1             | 1,5             | 0,8             | 1,4             | 0,0             | 1,0             | 0,2              | 0,7              |
| Voorschotten, kredietopeningen en leningen zonder hypothecaire waarborg .....   | 54,9            | 59,2            | 69,2            | 87,1            | 79,1            | 96,3            | 79,6             | 98,1             |
| Effectenportefeuille en participaties .....   | 226,8           | 274,3           | 340,7           | 442,8           | 402,1           | 497,5           | 407,0            | 503,9            |
| a) Schatkist- en Rentenfondscertificaten op hoogstens één jaar .....  | (6,7)           | (29,2)          | (33,8)          | (48,3)          | (43,0)          | (68,5)          | (40,6)           | (69,3)           |
| b) Overheidsfondsen en gelijkgestelde effecten bedoeld in artikel 12, § 1, 4°, van de gecoördineerde bepalingen :   |                 |                 |                 |                 |                 |                 |                  |                  |
| 1. Directe en indirecte schuld van de Belgische Staat   | (99,2)          | (113,8)         | (132,0)         | (187,1)         | (163,3)         | (210,8)         | (171,1)          | (210,9)          |
| 2. Andere overheidsfondsen en gelijkgestelde effecten .....   | (96,0)          | (102,1)         | (140,9)         | (155,9)         | (151,0)         | (162,6)         | (150,4)          | (167,9)          |
| c) Obligaties van Belgische vennootschappen .....   | (17,5)          | (19,6)          | (20,5)          | (23,2)          | (22,9)          | (24,5)          | (22,8)           | (24,5)           |
| d) Aandelen, deelbewijzen of participaties van Belgische vennootschappen .....  | (4,8)           | (5,3)           | (5,9)           | (12,6)          | (7,4)           | (11,6)          | (7,6)            | (11,5)           |
| e) Andere effecten .....  | (2,6)           | (4,3)           | (7,6)           | (15,7)          | (14,5)          | (19,5)          | (14,5)           | (19,8)           |
| Hypothecaire leningen en hypothecaire kredietopeningen  | 255,6           | 255,7           | 254,0           | 262,3           | 249,9           | 258,2           | 250,4            | 258,5            |
| Aandeelhouders of leden-vennoten .....  | 3,4             | 3,4             | 3,3             | 3,1             | 3,2             | 3,0             | 3,3              | 2,9              |
| Diverse debiteuren .....  | 3,2             | 2,9             | 3,4             | 5,2             | 4,3             | 6,5             | 4,3              | 6,8              |
| Diversen .....  | 0,4             | 0,4             | 0,4             | 0,4             | 0,4             | 0,4             | 0,4              | 0,4              |
| Totaal van het beschikbaar en realiseerbaar .....   | 573,1           | 636,8           | 721,1           | 855,7           | 780,2           | 920,2           | 778,6            | 923,4            |
| Inrichtingskosten en andere immateriële activa .....  | 0,1             | 0,2             | 0,1             | 0,1             | 0,2             | 0,2             | 0,2              | 0,2              |
| Gebouwen en gronden .....   | 6,1             | 6,8             | 7,5             | 7,9             | 7,8             | 8,2             | 7,8              | 8,2              |
| Onroerende leasing .....  | 0,9             | 0,8             | 0,6             | 0,5             | 0,6             | 0,4             | 0,6              | 0,4              |
| Materieel en meubilair .....  | 0,6             | 0,7             | 0,8             | 1,2             | 0,9             | 1,5             | 1,0              | 1,6              |
| Roerende leasing .....  | 0,3             | 0,5             | 0,8             | 1,4             | 1,0             | 0,2             | 1,0              | 0,2              |
| Wettelijk verplichte borgstellingen .....   | 0,0             | 0,0             | 0,0             | 0,0             | 0,0             | 0,0             | 0,0              | 0,0              |
| Totaal van het vastliggend .....  | 8,0             | 9,0             | 9,8             | 11,1            | 10,5            | 10,5            | 10,6             | 10,6             |
| Overgangsrekeningen <sup>1</sup> .....  | 15,3            | 18,5            | 24,0            | 33,0            | 28,0            | 34,6            | 26,7             | 35,2             |
| Totaal der activa .....   | 596,4           | 664,3           | 754,9           | 899,8           | 818,7           | 965,3           | 815,9            | 969,2            |
| waarvan : beleggingen bij voorrecht bestemd om de terugbetaling te waarborgen van de spaarfondsen bedoeld in artikel 1 van de gecoördineerde bepalingen ..... | 553,8           | 613,1           | 696,8           | 825,7           | 755,8           | 894,4           | 754,2            | 898,7            |
| nuttige pandwaarde van deze beleggingen na aftrek van de passiva die betrekking hebben op deze beleggingen .....  | 542,4           | 602,0           | 684,4           | 812,1           | 743,5           | 879,8           | 741,2            | 884,4            |

<sup>1</sup> Inclusief de resultatenrekeningen.

XIV - 7. — ALGEMENE STAAT DER PRIVATE SPAARKASSEN

(Miljarden franken)

Passiva

| Posten   | 1980<br>31 dec. | 1981<br>31 dec. | 1982<br>31 dec. | 1983<br>31 dec. | 1983<br>31 aug. | 1984<br>31 aug. | 1983<br>30 sept. | 1984<br>30 sept. |
|--|-----------------|-----------------|-----------------|-----------------|-----------------|-----------------|------------------|------------------|
| Spaarfondsen bedoeld in artikel 1 van de gecoördineerde bepalingen, terugbetaalbaar binnen termijnen van : |                 |                 |                 |                 |                 |                 |                  |                  |
| a) ten hoogste twee jaar .....   | 348,6           | 380,3           | 416,7           | 475,3           | 435,3           | 513,8           | 426,8            | 511,6            |
| b) meer dan twee jaar maar minder dan vijf jaar ..   | 44,2            | 61,3            | 85,5            | 112,6           | 99,2            | 121,6           | 99,9             | 123,1            |
| c) vijf jaar of meer .....   | 141,8           | 155,5           | 174,6           | 216,8           | 195,0           | 222,4           | 195,7            | 223,7            |
| Technische reserves .....  | 0,8             | 0,8             | 0,8             | 0,3             | 0,8             | 0,3             | 0,3              | 0,3              |
| Restitutiefondsen .....  | 4,8             | 5,2             | 6,1             | 6,5             | 6,3             | 6,3             | 6,3              | 6,3              |
| Schuldeisers gedekt door zakelijke zekerheden .....  | 1,1             | 1,2             | 1,4             | 1,9             | 0,6             | 0,8             | 0,7              | 1,0              |
| Leningen :   |                 |                 |                 |                 |                 |                 |                  |                  |
| a) daggeld .....   | 0,1             | 0,1             | 0,2             | 0,0             | 0,2             | 0,6             | 0,4              | 0,5              |
| b) bij de N.B.B. ....  | 0,1             | 0,1             | 0,2             | 0,1             | 0,0             | 0,0             | 0,0              | 0,0              |
| c) bij andere financiële instellingen .....  | 2,8             | 1,0             | 1,2             | 2,3             | 3,3             | 2,4             | 3,1              | 2,0              |
| Geaccepteerde wissels .....  | 0,0             | 0,0             | 0,0             | 0,0             | 0,0             | 0,0             | 0,0              | 0,0              |
| Herdiscoteerders .....   | 2,2             | 5,0             | 4,8             | 5,0             | 0,5             | 1,9             | 0,4              | 0,8              |
| Mobilisering van activa .....  | 0,4             | 0,3             | 0,2             | 0,2             | 0,2             | 0,1             | 0,2              | 0,1              |
| Andere verbintenissen op hoogstens één maand .....   | 2,1             | 2,1             | 2,3             | 2,9             | 1,2             | 1,3             | 1,7              | 1,6              |
| Diverse crediteuren .....  | 1,8             | 1,7             | 1,8             | 1,7             | 2,0             | 2,2             | 2,3              | 2,3              |
| Voorzieningen voor lasten .....  | 3,5             | 3,5             | 4,1             | 5,3             | 4,3             | 5,6             | 4,4              | 5,8              |
| Diversen .....   | 0,4             | 0,4             | 0,4             | 0,4             | 0,4             | 0,3             | 0,3              | 0,3              |
| Totaal van het opvraagbaar .....   | 554,7           | 618,5           | 700,3           | 831,3           | 749,3           | 879,6           | 742,5            | 879,4            |
| Eigen middelen :   |                 |                 |                 |                 |                 |                 |                  |                  |
| a) kapitaal .....  | 8,9             | 9,1             | 9,6             | 14,1            | 9,8             | 15,1            | 9,8              | 15,1             |
| b) wettelijke reserve .....  | 0,8             | 0,8             | 0,8             | 1,0             | 0,8             | 1,2             | 0,8              | 1,2              |
| c) andere reserves .....   | 10,7            | 11,5            | 12,6            | 13,9            | 13,5            | 14,4            | 13,6             | 14,4             |
| Actiefrechtzettingen .....   | 4,1             | 4,5             | 5,8             | 6,6             | 5,5             | 6,7             | 5,4              | 6,7              |
| Overgangsrekeningen <sup>1</sup> .....   | 17,2            | 19,9            | 25,8            | 32,9            | 39,8            | 48,3            | 43,8             | 52,4             |
| Totaal der passiva .....   | 596,4           | 664,3           | 754,9           | 899,8           | 818,7           | 965,3           | 815,9            | 969,2            |

<sup>1</sup> Inclusief de resultatenrekeningen.

XIV - 8. — GEMEENTEKREDIET VAN BELGIE

(Miljarden franken)

Bron : Gemeentekrediet van België

| Periode                        | Financiering van de investeringsuitgaven van de gewestelijke en plaatselijke overheid en van de instellingen van de provinciale en gemeentelijke sectoren |   |  |   |        |                                    |  |                 |  |        | Verrichtingen in rekening-courant van de gewestelijke en plaatselijke overheid en van de instellingen van de provinciale en gemeentelijke sectoren (gewone uitgaven) |   |   |       |  |
|--------------------------------|---|---|--|---|--------|------------------------------------|--|-----------------|--|--------|--|---|---|-------|--|
|                                | Rekeningen - Toelagen en leningsgelden -  |   |  |   |        |                                    |  |                 |  |        | Schuld op korte, halflange en lange termijn tegenover het Gemeentekrediet van België (aan het einde van de periode)  | Kredietverplichtingen van het Gemeentekrediet van België (aan het einde van de periode) | Gemiddelde van de gezamenlijke dagelijkse saldi |       | Totaal van de over het debet van die rekeningen uitgevoerde betalingen |
|                                | Saldo beschikbaar bij de aanvang van de periode   | Stortingen  |  |   | Totaal | Opvragingen                        |  |                 | Saldo beschikbaar aan het einde van de periode | Credit |  |   | Debet   |       |  |
|                                |   | Leningen ter beschikking gesteld van de kredietnemers | Leningen waarvan de lasten door de kredietnemers gedragen worden | Leningen waarvan de lasten door de Staat en de provincies en andere ontvangsten |        | Voor de terugbetaling van leningen | Voor de betaling van buitengewone uitgaven | Totaal          |  |        |  |   |   |       |  |
| (1)                            | (2)   | (3)   | (4)  | (2)+(3)+(4)=(5)   | (6)    | (7)                                | (6)+(7)=(8)                                | (1)+(5)-(8)=(9) | (10)   | (11)   | (12)   | (13)  | (14)  |       |  |
| 1976 .....                     | 18,4  | 42,2  | 6,0  | 11,8  | 60,0   | 1,5                                | 56,7                                       | 58,2            | 20,2   | 272,0  | 25,1   | 8,5   | 31,1  | 228,3 |  |
| 1977 .....                     | 20,2  | 33,1  | 8,1  | 16,5  | 57,7   | 3,2                                | 54,3                                       | 57,5            | 20,4   | 303,0  | 26,1   | 9,1   | 30,3  | 285,1 |  |
| 1978 .....                     | 20,4  | 38,6  | 7,8  | 16,8  | 63,2   | 4,1                                | 57,2                                       | 61,3            | 22,3   | 331,0  | 30,8   | 11,1  | 31,6  | 315,3 |  |
| 1979 .....                     | 22,3  | 42,8  | 10,2   | 15,1  | 68,1   | 4,4                                | 60,0                                       | 64,4            | 26,0   | 366,9  | 35,3   | 14,4  | 38,4  | 361,2 |  |
| 1980 .....                     | 26,0  | 46,9  | 12,8   | 26,1  | 85,8   | 1,8                                | 84,1                                       | 85,9            | 25,9   | 403,4  | 37,3   | 21,9  | 49,0  | 590,3 |  |
| 1981 .....                     | 25,9  | 45,0  | 12,3   | 22,9  | 80,2   | 1,4                                | 81,2                                       | 82,6            | 23,5   | 461,8  | 36,7   | 16,8  | 62,2  | 618,1 |  |
| 1982 .....                     | 23,5  | 40,7  | 10,0   | 20,2  | 70,9   | 1,9                                | 71,5                                       | 73,4            | 21,0   | 514,4  | 32,3   | 13,9  | 66,3  | 645,1 |  |
| 1983 .....                     | 21,0  | 37,7  | 8,3  | 16,7  | 62,7   | 1,4                                | 63,2                                       | 64,6            | 19,1   | 539,9  | 25,5   | 14,8  | 70,2  | 710,7 |  |
| 1982 3 <sup>e</sup> kwartaal . | 23,8  | 9,2   | 2,4  | 3,8   | 15,4   | 0,3                                | 16,6                                       | 16,9            | 22,3   | 504,4  | 31,1   | 14,9  | 68,0  | 171,9 |  |
| 4 <sup>e</sup> kwartaal .      | 22,3  | 9,8   | 1,9  | 5,3   | 17,0   | 0,3                                | 18,0                                       | 18,3            | 21,0   | 514,4  | 32,3   | 13,7  | 62,7  | 153,7 |  |
| 1983 1 <sup>e</sup> kwartaal . | 21,0  | 11,7  | 2,0  | 4,5   | 18,2   | 0,4                                | 17,1                                       | 17,5            | 21,7   | 526,9  | 26,5   | 14,4  | 65,9  | 195,6 |  |
| 2 <sup>e</sup> kwartaal .      | 21,7  | 8,9   | 2,3  | 5,3   | 16,5   | 0,4                                | 15,1                                       | 15,5            | 22,7   | 533,3  | 29,1   | 14,5  | 63,9  | 164,1 |  |
| 3 <sup>e</sup> kwartaal .      | 22,7  | 8,4   | 1,9  | 3,6   | 13,9   | 0,2                                | 15,4                                       | 15,6            | 21,0   | 536,0  | 23,7   | 15,9  | 70,4  | 180,4 |  |
| 4 <sup>e</sup> kwartaal .      | 21,0  | 8,7   | 2,1  | 3,3   | 14,1   | 0,4                                | 15,6                                       | 16,0            | 19,1   | 539,9  | 25,5   | 14,5  | 80,7  | 170,6 |  |
| 1984 1 <sup>e</sup> kwartaal . | 19,1  | 9,6   | 1,7  | 5,7   | 17,0   | 0,6                                | 16,5                                       | 17,1            | 19,0   | 560,5  | 20,8   | 17,9  | 85,8  | 235,9 |  |
| 2 <sup>e</sup> kwartaal .      | 19,0  | 6,0   | 1,7  | 5,2   | 12,9   | 0,4                                | 13,4                                       | 13,8            | 18,1   | 564,3  | 21,2   | 18,0  | 94,1  | 208,4 |  |
| 3 <sup>e</sup> kwartaal .      | 18,1  | 6,7   | 1,5  | 4,7   | 12,9   | 0,3                                | 11,9                                       | 12,2            | 18,8   | 561,7  | 18,7   | 20,1  | 97,0  | 240,9 |  |
| 1983 September ..              | 21,3  | 2,5   | 0,5  | 0,8   | 3,8    | 0,1                                | 4,0  | 4,1             | 21,0   | 536,0  | 23,7   | 14,1  | 71,2  | 46,8  |  |
| Oktober ....                   | 21,0  | 1,9   | 0,9  | 1,2   | 4,0    | 0,1                                | 4,9  | 5,0             | 20,0   | 532,4  | 23,8   | 12,6  | 80,9  | 61,2  |  |
| November ..                    | 20,0  | 3,6   | 0,5  | 0,7   | 4,8    | 0,1                                | 5,5  | 5,6             | 19,2   | 535,9  | 22,8   | 12,9  | 80,8  | 48,2  |  |
| December ...                   | 19,2  | 3,2   | 0,7  | 1,4   | 5,3    | 0,2                                | 5,2  | 5,4             | 19,1   | 539,9  | 25,5   | 17,9  | 80,4  | 61,2  |  |
| 1984 Januari .....             | 19,1  | 3,9   | 0,7  | 2,5   | 7,1    | 0,1                                | 6,1  | 6,2             | 20,0   | 537,2  | 23,2   | 21,6  | 87,3  | 84,9  |  |
| Februari ....                  | 20,0  | 2,8   | 0,4  | 1,9   | 5,1    | 0,3                                | 5,8  | 6,1             | 19,0   | 549,5  | 22,3   | 16,1  | 91,3  | 64,6  |  |
| Maart .....                    | 19,0  | 2,9   | 0,6  | 1,3   | 4,8    | 0,2                                | 4,6  | 4,8             | 19,0   | 560,5  | 20,8   | 16,0  | 78,7  | 86,4  |  |
| April .....                    | 19,0  | 2,0   | 0,5  | 1,9   | 4,4    | 0,1                                | 3,8  | 3,9             | 19,5   | 558,3  | 20,7   | 16,6  | 87,9  | 66,6  |  |
| Mei .....                      | 19,5  | 1,8   | 0,5  | 1,2   | 3,5    | 0,2                                | 4,1  | 4,3             | 18,7   | 560,8  | 20,4   | 17,3  | 98,1  | 75,3  |  |
| Juni .....                     | 18,7  | 2,2   | 0,7  | 2,1   | 5,0    | 0,1                                | 5,5  | 5,6             | 18,1   | 564,3  | 21,2   | 20,0  | 96,2  | 66,5  |  |
| Juli .....                     | 18,1  | 2,0   | 0,5  | 1,5   | 4,0    | 0,1                                | 3,8  | 3,9             | 18,2   | 558,7  | 20,6   | 22,2  | 103,6   | 103,8 |  |
| Augustus ...                   | 18,2  | 2,3   | 0,6  | 2,2   | 5,1    | 0,1                                | 4,4  | 4,5             | 18,8   | 561,3  | 19,5   | 18,9  | 99,2  | 61,1  |  |
| September ..                   | 18,8  | 2,4   | 0,4  | 1,0   | 3,8    | 0,1                                | 3,7  | 3,8             | 18,8   | 561,7  | 18,7   | 19,2  | 88,2  | 76,0  |  |

## XIV - 9. — LEVENSVZERKERINGSMAATSCHAPPIJEN

### Voornaamste balansposten

(Miljarden franken)

Bron : M.E.Z., Controledienst voor de Verzekeringen.

|  | 1973  | 1974  | 1975  | 1976  | 1977  | 1978  | 1979  | 1980  | 1981  |
|--|-------|-------|-------|-------|-------|-------|-------|-------|-------|
| <b>Belgische maatschappijen</b>                                  |       |       |       |       |       |       |       |       |       |
| <b>ACTIVA</b>  |       |       |       |       |       |       |       |       |       |
| Onroerende goederen .....  | 15,9  | 16,3  | 18,1  | 21,7  | 23,1  | 22,8  | 25,2  | 28,5  | 29,9  |
| Hypothecaire leningen .....                                      | 30,2  | 34,4  | 38,8  | 42,4  | 60,3  | 70,8  | 80,7  | 91,7  | 101,1 |
| Voorschotten op polissen .....                                   | 3,3   | 3,9   | 4,2   | 4,8   | 3,5   | 6,1   | 6,8   | 7,7   | 8,5   |
| Effecten :   |       |       |       |       |       |       |       |       |       |
| Belgische staatsfondsen en ermee<br>gelijkgestelde waarden ..... | 26,7  | 28,8  | 31,4  | 33,3  | 48,1  | 50,9  | 57,1  | 62,4  | 68,3  |
| Buitenlandse effecten .....                                      | 4,0   | 4,1   | 4,7   | 5,5   | 2,6   | 4,2   | 5,1   | 6,4   | 7,7   |
| Obligaties van Belg. vennootschappen                             | 17,9  | 18,9  | 21,6  | 27,1  | 28,7  | 27,9  | 32,6  | 36,1  | 37,9  |
| Aandelen van Belg. vennootschappen                               | 6,5   | 6,9   | 7,4   | 9,3   | 10,8  | 13,3  | 14,8  | 14,2  | 17,2  |
| Totaal der effecten ...  | 55,0  | 58,7  | 65,1  | 75,2  | 90,2  | 96,3  | 109,6 | 119,1 | 131,1 |
| <b>PASSIVA</b>   |       |       |       |       |       |       |       |       |       |
| Verstrekte borgtochten .....                                     | 0,9   | 0,9   | 1,0   | 0,0   | 0,0   | 0,0   | 0,0   | 0,0   | 0,0   |
| Wiskundige reserves <sup>1</sup> .....                           | 104,0 | 114,6 | 128,5 | 145,9 | 189,5 | 209,9 | 235,0 | 259,4 | 286,0 |
| <b>Buitenlandse maatschappijen</b>                               |       |       |       |       |       |       |       |       |       |
| <b>ACTIVA</b>  |       |       |       |       |       |       |       |       |       |
| Onroerende goederen .....  | 3,5   | 3,9   | 4,2   | 2,8   | 2,6   | 2,0   | 2,8   | 3,3   | 3,4   |
| Hypothecaire leningen .....                                      | 7,9   | 8,6   | 9,4   | 8,7   | 7,7   | 8,5   | 9,2   | 10,2  | 10,9  |
| Voorschotten op polissen .....                                   | 0,7   | 0,7   | 0,7   | 0,6   | 0,4   | 0,5   | 0,6   | 1,0   | 1,2   |
| Effecten :   |       |       |       |       |       |       |       |       |       |
| Belgische staatsfondsen en ermee<br>gelijkgestelde waarden ..... | 9,3   | 9,9   | 10,4  | 9,2   | 9,4   | 10,9  | 11,0  | 11,5  | 12,5  |
| Buitenlandse effecten .....                                      | 0,9   | 0,8   | 1,0   | 1,0   | 0,4   | 0,6   | 0,5   | 0,7   | 1,0   |
| Obligaties van Belg. vennootschappen                             | 2,7   | 2,7   | 2,8   | 2,5   | 2,2   | 2,0   | 2,0   | 2,0   | 2,1   |
| Aandelen van Belg. vennootschappen                               | 1,4   | 1,3   | 1,6   | 1,4   | 0,9   | 1,1   | 1,1   | 1,0   | 1,1   |
| Totaal der effecten ...  | 14,3  | 14,7  | 15,8  | 14,1  | 12,9  | 14,6  | 14,6  | 15,2  | 16,7  |
| <b>PASSIVA</b>   |       |       |       |       |       |       |       |       |       |
| Verstrekte borgtochten .....                                     | 0,3   | 0,3   | 0,3   | 0,0   | 0,0   | 0,0   | 0,0   | 0,0   | 0,0   |
| Wiskundige reserves <sup>1</sup> .....                           | 26,3  | 28,0  | 30,2  | 25,8  | 23,6  | 26,0  | 28,7  | 31,4  | 34,4  |

<sup>1</sup> Deze reserves omvatten eveneens de schadereserves, de technische participatiereserves en de waarborgreserves.

Bibliografische referenties : Belgisch Staatsblad : a) Verslag van het Rentenfonds over de verrichtingen van het jaar ; b) Ministerie van Verkeerswezen : Postchecks. -- Verslagen over de verrichtingen en de toestand van de ASLK.

— Statistisch Jaarboek van België. — Statistisch Tijdschrift van het N.I.S. — Jaarverslagen van de N.M.K.N., de Bankcommissie en het Gemeentekrediet van België.

## XV. — FINANCIËLE ACTIVA

### XV - 1. — FINANCIËLE ACTIVA IN HET BEZIT VAN DE OVERHEID EN VAN DE BEDRIJVEN<sup>1</sup> EN PARTICULIEREN

(Veranderingen in miljarden franken)

| Periode                           | In het bezit van de overheid <sup>2</sup> |   |   |        |                                  | Activa voor<br>meer dan<br>een jaar <sup>3</sup> | Totaal<br><br>(6) =<br>(1) + (4) + (5) | In het bezit van<br>de bedrijven en<br>particulieren <sup>3</sup> | Eindtotaal<br><br>(8) =<br>(6) + (7) |
|-----------------------------------|---|---|---|--------|----------------------------------|--|--|---|--------------------------------------|
|                                   | Giraal <sup>4</sup>                       | Andere activa voor ten hoogste een jaar <sup>5</sup>        |   |        | Totaal<br><br>(4) =<br>(2) + (3) |  |  |   |                                      |
|                                   |   | Bij de nationale<br>financiële<br>instellingen <sup>6</sup> | Bij de nationale<br>niet-financiële<br>sectoren |        |                                  |  |  |   |                                      |
| (1)                               | (2)                                       | (3)   |   | (5)    | (7)                              |  |  |   |                                      |
| 1976 .....                        | + 8,8                                     | - 2,4   | - 0,3   | - 2,7  | + 2,0                            | + 8,1  | + 464,1                                | + 472,2   |                                      |
| 1977 .....                        | - 0,5                                     | + 4,0   | + 0,2   | + 4,2  | - 0,4                            | + 3,3  | *+ 451,9                               | *+ 455,2  |                                      |
| 1978 .....                        | + 3,8                                     | + 7,7   | - 0,1   | + 7,6  | + 0,2                            | + 11,6   | *+ 456,7                               | *+ 468,3  |                                      |
| 1979 .....                        | + 6,5                                     | + 5,9   | + 0,2   | + 6,1  | + 2,6                            | + 15,2   | *+ 487,6                               | *+ 502,8  |                                      |
| 1980 .....                        | - 4,2                                     | - 5,7   | + 0,5   | - 5,2  | + 1,0                            | - 8,4  | *+ 499,3                               | *+ 490,9  |                                      |
| 1981 .....                        | - 5,2                                     | - 1,6   | + 0,1   | - 1,5  | + 1,0                            | - 5,7  | *+ 597,6                               | *+ 591,9  |                                      |
| 1982 .....                        | + 5,1                                     | - 3,2   | - 0,2   | - 3,4  | + 3,9                            | + 5,6  | *+ 623,1                               | *+ 628,7  |                                      |
| 1983 .....                        | + 1,6                                     | + 1,0   | + 0,2   | + 1,2  | + 0,6                            | + 3,4  | *+ 763,1                               | *+ 766,5  |                                      |
| 1982 2 <sup>e</sup> kwartaal .... | + 10,6                                    | - 5,7   | - 0,2   | - 5,9  | + 1,5                            | + 6,2  | *+ 192,1                               | *+ 198,3  |                                      |
| 3 <sup>e</sup> kwartaal ....      | - 3,7                                     | - 7,3   | - 0,4   | - 7,7  | + 0,3                            | - 11,1   | *+ 165,6                               | *+ 154,5  |                                      |
| 4 <sup>e</sup> kwartaal ....      | + 0,4                                     | - 9,2   | - 0,2   | - 9,4  | + 1,8                            | - 7,2  | *+ 140,4                               | *+ 133,2  |                                      |
| 1983 1 <sup>e</sup> kwartaal .... | + 1,8                                     | + 16,3  | + 1,0   | + 17,3 | + 0,1                            | + 19,2   | *+ 166,3                               | *+ 185,5  |                                      |
| 2 <sup>e</sup> kwartaal ....      | + 13,6                                    | - 2,8   | + 0,1   | - 2,7  | + 0,1                            | + 11,0   | *+ 255,9                               | *+ 266,9  |                                      |
| 3 <sup>e</sup> kwartaal ....      | - 13,9                                    | - 9,9   | - 0,2   | - 10,1 | - 0,1                            | - 24,1   | *+ 126,6                               | *+ 102,5  |                                      |
| 4 <sup>e</sup> kwartaal ....      | + 0,1                                     | - 2,6   | - 0,7   | - 3,3  | + 0,5                            | - 2,7  | *+ 214,3                               | *+ 211,6  |                                      |
| 1984 1 <sup>e</sup> kwartaal .... | + 1,2                                     | + 23,3  | + 5,7   | + 29,0 | + 1,9                            | + 32,1   | *+ 154,0                               | *+ 186,1  |                                      |
| 2 <sup>e</sup> kwartaal ....      | + 9,3                                     | + 4,2   | - 5,0   | - 0,8  | 0,0                              | + 8,5  | *+ 265,1                               | *+ 273,6  |                                      |

<sup>1</sup> Privé-bedrijven die geen financiële instellingen zijn, overheidsbedrijven, instellingen voor verzekering op het leven en tegen arbeidsongevallen, en pensioenfonds.

<sup>2</sup> De gewone rekening van de Schatkist bij de N.B.B. wordt niet beschouwd als een financieel actief in het bezit van de overheid.

<sup>3</sup> Zie tabel XV-2.

<sup>4</sup> Veranderingen van de uitstaande bedragen die voorkomen in kolom (8) van tabel XIII-4b.

<sup>5</sup> Oorspronkelijke looptijd.

<sup>6</sup> Exclusief de instellingen voor verzekering op het leven en tegen arbeidsongevallen, en pensioenfonds.

## XV - 2. — FINANCIËLE ACTIVA IN HET BEZIT VAN DE BEDRIJVEN<sup>1</sup> EN PARTICULIEREN

(Veranderingen in miljarden franken)

| Periode                            | Activa in Belgische franken        |   |   |                   | Activa in buitenlandse valuta's <sup>2</sup>                     |   |                 | Andere activa <sup>2, 3</sup> | Eindtotaal            |
|------------------------------------|------------------------------------|---|---|-------------------|--|---|-----------------|-------------------------------|-----------------------|
|                                    | Monetaire kasmiddelen <sup>4</sup> | Andere activa voor ten hoogste een jaar <sup>5, 6</sup> | Activa voor meer dan een jaar <sup>5, 7</sup> | Totaal            | Voor ten hoogste een jaar <sup>8</sup> (Deposito's) <sup>8</sup> | Voor meer dan een jaar <sup>5</sup> (Effecten) <sup>9</sup> | Totaal          |                               |                       |
|                                    | (1)                                | (2)   | (3)   | (4) = (1) tot (3) | (5)  | (6)   | (7) = (5) + (6) | (8)                           | (9) = (4) + (7) + (8) |
| 1976 .....                         | + 37,2                             | + 192,7   | + 154,4                                       | + 384,3           | + 19,6   | + 14,2  | + 33,8          | + 46,0                        | + 464,1               |
| 1977 .....                         | + 72,8                             | + 114,7   | * + 224,3                                     | * + 411,8         | + 18,3   | + 16,7  | + 35,0          | * + 5,1                       | * + 451,9             |
| 1978 .....                         | + 48,3                             | + 176,5   | * + 171,3                                     | * + 396,1         | 0,0  | + 20,2  | + 20,2          | * + 40,4                      | * + 456,7             |
| 1979 .....                         | + 25,8                             | + 152,3   | * + 207,8                                     | * + 385,9         | + 16,5   | + 11,3  | + 27,8          | * + 73,9                      | * + 487,6             |
| 1980 .....                         | + 4,2                              | + 111,8   | * + 259,0                                     | * + 375,0         | + 46,4   | + 22,9  | + 69,3          | * + 55,0                      | * + 499,3             |
| 1981 .....                         | + 37,3                             | + 109,3   | * + 209,9                                     | * + 356,5         | + 115,3  | + 39,4  | + 154,7         | * + 86,4                      | * + 597,6             |
| 1982 .....                         | + 35,1                             | + 137,7   | * + 311,1                                     | * + 483,9         | + 27,4   | + 45,7  | + 73,1          | * + 66,1                      | * + 623,1             |
| 1983 .....                         | + 70,9                             | + 148,1   | * + 342,3                                     | * + 561,3         | - 14,3   | + 72,7  | + 58,4          | * + 143,4                     | * + 763,1             |
| 1982 2 <sup>e</sup> kwartaal ..... | + 60,2                             | + 20,5  | * + 61,0                                      | * + 141,7         | + 5,5  | + 12,0  | + 17,5          | * + 32,9                      | * + 192,1             |
| 3 <sup>e</sup> kwartaal .....      | - 17,7                             | + 60,7  | * + 64,2                                      | * + 107,2         | + 3,5  | + 17,5  | + 21,0          | * + 37,4                      | * + 165,6             |
| 4 <sup>e</sup> kwartaal .....      | - 2,7                              | + 41,3  | * + 107,1                                     | * + 145,7         | + 3,5  | + 3,3   | + 6,8           | * - 12,1                      | * + 140,4             |
| 1983 1 <sup>e</sup> kwartaal ..... | - 16,6                             | + 5,9   | * + 134,5                                     | * + 123,8         | - 4,7  | + 13,2  | + 8,5           | * + 34,0                      | * + 166,3             |
| 2 <sup>e</sup> kwartaal .....      | + 72,3                             | + 6,2   | * + 103,3                                     | * + 181,8         | - 10,0   | + 13,1  | + 3,1           | * + 71,0                      | * + 255,9             |
| 3 <sup>e</sup> kwartaal .....      | - 2,4                              | + 41,3  | * + 46,7                                      | * + 85,6          | - 7,3  | + 20,3  | + 13,0          | * + 28,0                      | * + 126,6             |
| 4 <sup>e</sup> kwartaal .....      | + 17,6                             | + 94,7  | * + 57,8                                      | * + 170,1         | + 7,7  | + 26,1  | + 33,8          | * + 10,4                      | * + 214,3             |
| 1984 1 <sup>e</sup> kwartaal ..... | - 31,5                             | + 94,7  | * + 43,3                                      | * + 106,5         | + 23,5   | + 33,2  | + 56,7          | * - 9,2 <sup>10</sup>         | * + 154,0             |
| 2 <sup>e</sup> kwartaal .....      | + 62,8                             | + 17,8  | * + 50,4                                      | * + 131,0         | - 11,6   | + 33,8  | + 22,2          | * + 111,9 <sup>10</sup>       | * + 265,1             |

<sup>1</sup> Privé-bedrijven die geen financiële instellingen zijn, overheidsbedrijven, instellingen voor verzekering op het leven en tegen arbeidsongevallen, en pensioenfondsen.

<sup>2</sup> Na uitschakeling van de louter boekhoudkundige invloed van de wisselkoersveranderingen.

<sup>3</sup> Activa waarvoor de indeling in Belgische franken en in buitenlandse valuta's niet bekend is of geen zin heeft. Vooral netto-commerciële vorderingen van bedrijven op het buitenland en directe investeringen in het buitenland, evenals het bedrag dat bekomen wordt door van de vorderingen van de financiële instellingen hun schulden af te trekken die als financiële activa opgetekend zijn in de kolommen (1) tot (7).

<sup>4</sup> Veranderingen van de uitstaande bedragen die voorkomen in de kolom (5) van tabel XIII-4b.

<sup>5</sup> Oorspronkelijke looptijd.

<sup>6</sup> Zie tabel XV-3a, kolom (8).

<sup>7</sup> Zie tabel XV-4, kolom (4).

<sup>8</sup> Zie tabel XV-3a, kolom (11).

<sup>9</sup> Zie tabel XV-4, kolom (7).

<sup>10</sup> Exclusief de netto handelsvorderingen op het buitenland, ontstaan naar aanleiding van uit- en invoer uit en in België en niet gemobiliseerd bij de banken.

XV - 3a. — FINANCIËLE ACTIVA IN HET BEZIT VAN DE BEDRIJVEN<sup>1</sup> EN PARTICULIEREN NIET-MONETAIRE ACTIVA VOOR TEN HOOGSTE EEN JAAR<sup>2</sup>

(Veranderingen in miljarden franken)

| Periode                         | In Belgische franken                                    |                       |                   |                   |         |   |  | In buitenlandse valuta's <sup>3</sup> |   |                   | Eind-totaal       |         |
|---------------------------------|---|-----------------------|-------------------|-------------------|---------|---|--|---------------------------------------|---|-------------------|-------------------|---------|
|                                 | Bij de nationale financiële instellingen <sup>4,5</sup> |                       |                   |                   |         |   | Bij de nationale niet-financiële sectoren en in het buitenland | Totaal                                | Bij de nationale financiële instellingen <sup>4,6</sup> | In het buitenland |                   | Totaal  |
|                                 | Deposito's op gewone boekjes                            | Deposito's op termijn | Kas- en spaarbons | Diversen          | Totaal  | waarvan : Bij de overwegend geldschepende instellingen <sup>7</sup> |  |                                       |   |                   |                   |         |
| (1)                             | (2)   | (3)                   | (4)               | (5) = (1) tot (4) | (6)     | (7)   | (8) = (5) + (7)  | (9)                                   | (10)  | (11) = (9) + (10) | (12) = (8) + (11) |         |
| 1976 .....                      | + 106,0   | + 69,7                | + 4,5             | - 4,2             | + 176,0 | + 88,7  | + 16,7   | + 192,7                               | + 10,4  | + 9,2             | + 19,6            | + 212,3 |
| 1977 .....                      | + 102,9   | - 1,5                 | + 5,3             | + 1,1             | + 107,8 | + 38,1  | + 6,9  | + 114,7                               | + 5,7   | + 12,6            | + 18,3            | + 133,0 |
| 1978 .....                      | + 105,9   | + 34,8                | + 14,5            | + 1,3             | + 156,5 | + 65,1  | + 20,0   | + 176,5                               | - 3,8   | + 3,8             | 0,0               | + 176,5 |
| 1979 .....                      | + 72,6  | + 38,4                | - 4,0             | + 0,5             | + 107,5 | + 59,2  | + 44,8   | + 152,3                               | + 8,4   | + 8,1             | + 16,5            | + 168,8 |
| 1980 .....                      | + 1,9   | + 51,2                | - 10,9            | - 0,6             | + 41,6  | + 33,3  | + 70,2   | + 111,8                               | + 12,9  | + 33,5            | + 46,4            | + 158,2 |
| 1981 .....                      | + 45,9  | + 13,0                | - 4,8             | + 1,7             | + 55,8  | + 33,1  | + 53,5   | + 109,3                               | + 41,1  | + 74,2            | + 115,3           | + 224,6 |
| 1982 .....                      | + 21,3  | + 71,2                | - 3,7             | + 1,9             | + 90,7  | + 55,4  | + 47,0   | + 137,7                               | + 6,1   | + 21,3            | + 27,4            | + 165,1 |
| 1983 .....                      | + 111,6   | + 33,1                | + 11,2            | + 1,3             | + 157,2 | + 75,4  | - 9,1  | + 148,1                               | - 9,5   | - 4,8             | - 14,3            | + 133,8 |
| 1982 2 <sup>e</sup> kwartaal .. | + 4,3   | + 3,2                 | - 4,6             | + 6,0             | + 8,9   | + 10,0  | + 11,6   | + 20,5                                | + 3,8   | + 1,7             | + 5,5             | + 26,0  |
| 3 <sup>e</sup> kwartaal ..      | - 7,5   | + 42,3                | + 0,9             | - 2,0             | + 33,7  | + 26,7  | + 27,0   | + 60,7                                | - 3,4   | + 6,9             | + 3,5             | + 64,2  |
| 4 <sup>e</sup> kwartaal ..      | + 56,1  | - 15,0                | + 1,3             | - 3,3             | + 39,1  | + 5,0   | + 2,2  | + 41,3                                | + 1,0   | + 2,5             | + 3,5             | + 44,8  |
| 1983 1 <sup>e</sup> kwartaal .. | - 12,8  | + 32,3                | + 2,1             | - 0,3             | + 21,3  | + 9,3   | - 15,4   | + 5,9                                 | - 5,5   | + 0,8             | - 4,7             | + 1,2   |
| 2 <sup>e</sup> kwartaal ..      | + 21,4  | - 22,4                | + 2,2             | + 1,8             | + 3,0   | - 4,0   | + 3,2  | + 6,2                                 | - 4,2   | - 5,8             | - 10,0            | - 3,8   |
| 3 <sup>e</sup> kwartaal ..      | + 19,3  | + 20,5                | + 2,9             | + 0,7             | + 43,4  | + 34,5  | - 2,1  | + 41,3                                | - 0,8   | - 6,5             | - 7,3             | + 34,0  |
| 4 <sup>e</sup> kwartaal ..      | + 83,7  | + 2,7                 | + 4,0             | - 0,9             | + 89,5  | + 35,6  | + 5,2  | + 94,7                                | + 1,0   | + 6,7             | + 7,7             | + 102,4 |
| 1984 1 <sup>e</sup> kwartaal .. | + 19,0  | + 58,4                | + 3,5             | + 0,4             | + 81,3  | + 35,9  | + 13,4   | + 94,7                                | + 23,3  | + 0,2             | + 23,5            | + 118,2 |
| 2 <sup>e</sup> kwartaal ..      | + 24,1  | - 18,6                | + 1,3             | + 3,4             | + 10,2  | - 2,5   | + 7,6  | + 17,8                                | - 5,3   | - 6,3             | - 11,6            | + 6,2   |

<sup>1</sup> Privé-bedrijven die geen financiële instellingen zijn, overheidsbedrijven, instellingen voor verzekeringen op het leven en tegen arbeidsongevallen, en pensioenfondsen.

<sup>2</sup> Oorspronkelijke looptijd.

<sup>3</sup> Na uitschakeling van de louter boekhoudkundige invloed van de wisselkoersveranderingen.

<sup>4</sup> Exclusief de instellingen voor verzekering op het leven en tegen arbeidsongevallen, en pensioenfondsen.

<sup>5</sup> Voor de uitstaande bedragen, zie tabel XV-3b, kolommen (1) tot (6).

<sup>6</sup> Voor de uitstaande bedragen, zie tabel XV-3b, kolom (7).

<sup>7</sup> Kolom (2) van tabel XIII-3, na aftrek van de tegoeden van de spaarkassen, de hypotheek- en kapitalisatiemaatschappijen en de kredietinstellingen van de overheidssector.



XV - 3b. — FINANCIËLE ACTIVA IN HET BEZIT VAN DE BEDRIJVEN<sup>1</sup> EN PARTICULIEREN NIET-MONETAIRE ACTIVA VOOR TEN HOOGSTE EEN JAAR<sup>2</sup> BIJ DE NATIONALE FINANCIËLE INSTELLINGEN<sup>3</sup>

(Miljarden franken)

| Einde periode    | In Belgische franken         |                       |                   |          |                   |  | In buitenlandse valuta's | Eindtotaal      |
|------------------|------------------------------|-----------------------|-------------------|----------|-------------------|--|--------------------------|-----------------|
|                  | Deposito's op gewone boekjes | Deposito's op termijn | Kas- en spaarbons | Diversen | Totaal            | waarvan : Bij de overwegend geldscheppende instellingen <sup>4</sup> |                          |                 |
|                  | (1)                          | (2)                   | (3)               | (4)      | (5) = (1) tot (4) | (6)  | (7)                      | (8) = (5) + (7) |
| 1975 .....       | 678,6                        | 236,6                 | 69,8              | 7,8      | 992,8             | 389,8  | 23,0                     | 1.015,8         |
| 1976 .....       | 784,6                        | 306,3                 | 74,3              | 3,6      | 1.168,8           | 478,5  | 31,4                     | 1.200,2         |
| 1977 .....       | 887,5                        | 304,8                 | 79,6              | 4,7      | 1.276,6           | 516,6  | 35,8                     | 1.312,4         |
| 1978 .....       | 993,4                        | 339,6                 | 94,1              | 6,0      | 1.433,1           | 581,7  | 29,7                     | 1.462,8         |
| 1979 .....       | 1.066,0                      | 378,0                 | 90,1              | 6,5      | 1.540,6           | 640,9  | 37,7                     | 1.578,3         |
| 1980 .....       | 1.067,9                      | 429,2                 | 79,2              | 5,9      | 1.582,2           | 674,2  | 54,0                     | 1.636,2         |
| 1981 .....       | 1.113,8                      | 442,2                 | 74,4              | 7,6      | 1.638,0           | 707,3  | 103,8                    | 1.741,8         |
| 1982 Maart ..... | 1.082,2                      | 482,9                 | 73,1              | 8,8      | 1.647,0           | 721,0  | 122,0                    | 1.769,0         |
| Juni .....       | 1.086,5                      | 486,1                 | 68,5              | 14,8     | 1.655,9           | 731,0  | 125,8                    | 1.781,7         |
| September .....  | 1.079,0                      | 528,4                 | 69,4              | 12,8     | 1.689,6           | 757,7  | 126,2                    | 1.815,8         |
| December .....   | 1.135,1                      | 513,4                 | 70,7              | 9,5      | 1.728,7           | 762,7  | 125,9                    | 1.854,6         |
| 1983 Maart ..... | 1.122,3                      | 545,7                 | 72,8              | 9,2      | 1.750,0           | 772,0  | 121,7                    | 1.871,7         |
| Juni .....       | 1.143,7                      | 523,3                 | 75,0              | 11,0     | 1.753,0           | 768,0  | 121,9                    | 1.874,9         |
| September .....  | 1.163,0                      | 543,8                 | 77,9              | 11,7     | 1.796,4           | 802,5  | 125,0                    | 1.921,4         |
| December .....   | 1.246,7                      | 546,5                 | 81,9              | 10,8     | 1.885,9           | 838,1  | 129,7                    | 2.015,6         |
| 1984 Maart ..... | 1.265,7                      | 604,9                 | 85,4              | 11,2     | 1.967,2           | 874,0  | 149,9                    | 2.117,1         |
| Juni .....       | 1.289,8                      | 586,3                 | 86,7              | 14,6     | 1.977,4           | 871,5  | 147,3                    | 2.124,7         |

<sup>1</sup> Privé-bedrijven die geen financiële instellingen zijn, overheidsbedrijven, instellingen voor verzekering op het leven en tegen arbeidsongevallen, en pensioenfondsen.

<sup>2</sup> Oorspronkelijke looptijd.

<sup>3</sup> Andere dan de instellingen voor verzekering op het leven en tegen arbeidsongevallen, en pensioenfondsen.

<sup>4</sup> Kolom (2) van tabel XIII-1, na aftrek van de tegoeden van de spaarkassen, de hypotheek- en kapitalisatiemaatschappijen en de kredietinstellingen van de overheidsector.

**XV - 4. — FINANCIËLE ACTIVA IN HET BEZIT VAN DE BEDRIJVEN<sup>1</sup> EN PARTICULIEREN  
ACTIVA VOOR MEER DAN EEN JAAR<sup>2</sup>**

(Veranderingen in miljarden franken)

| Periode                           | In Belgische franken         |                              |                              |                                    | In buitenlandse valuta's <sup>3 4</sup> |                              |                           | Eindtotaal<br>(8) = (4) + (7) |
|-----------------------------------|------------------------------|------------------------------|------------------------------|------------------------------------|---|------------------------------|---------------------------|-------------------------------|
|                                   | Kasbons en obligaties<br>(1) | Aandelen <sup>5</sup><br>(2) | Diversen <sup>6</sup><br>(3) | Totaal<br>(4) =<br>(1) + (2) + (3) | Obligaties<br>(5)                       | Aandelen <sup>7</sup><br>(6) | Totaal<br>(7) = (5) + (6) |                               |
| 1976 .....                        | + 149,2                      | + 2,2                        | + 3,0                        | + 154,4                            | + 13,5                                  | + 0,7                        | + 14,2                    | + 168,6                       |
| 1977 .....                        | * + 207,2                    | + 10,0                       | + 7,1                        | * + 224,3                          | + 17,7                                  | - 1,0                        | + 16,7                    | * + 241,0                     |
| 1978 .....                        | * + 160,1                    | + 10,3                       | + 0,9                        | * + 171,3                          | + 18,6                                  | + 1,6                        | + 20,2                    | * + 191,5                     |
| 1979 .....                        | * + 203,1                    | + 3,8                        | + 0,9                        | * + 207,8                          | + 15,2                                  | - 3,9                        | + 11,3                    | * + 219,1                     |
| 1980 .....                        | * + 256,2                    | + 1,8                        | + 1,0                        | * + 259,0                          | + 29,8                                  | - 6,9                        | + 22,9                    | * + 281,9                     |
| 1981 .....                        | * + 206,3                    | + 1,2                        | + 2,4                        | * + 209,9                          | + 43,9                                  | - 4,5                        | + 39,4                    | * + 249,3                     |
| 1982 .....                        | * + 292,2                    | + 20,1                       | - 1,2                        | * + 311,1                          | + 54,3                                  | - 8,6                        | + 45,7                    | * + 356,8                     |
| 1983 .....                        | * + 279,1                    | + 50,3                       | + 12,9                       | * + 342,3                          | + 72,3                                  | + 0,4                        | + 72,7                    | * + 415,0                     |
| 1982 2 <sup>e</sup> kwartaal .... | * + 49,9                     | + 12,2                       | - 1,1                        | * + 61,0                           | + 11,6                                  | + 0,4                        | + 12,0                    | * + 73,0                      |
| 3 <sup>e</sup> kwartaal ....      | * + 63,0                     | + 1,0                        | + 0,2                        | * + 64,2                           | + 19,4                                  | - 1,9                        | + 17,5                    | * + 81,7                      |
| 4 <sup>e</sup> kwartaal ....      | * + 101,6                    | + 7,7                        | - 2,2                        | * + 107,1                          | + 5,2                                   | - 1,9                        | + 3,3                     | * + 110,4                     |
| 1983 1 <sup>e</sup> kwartaal .... | * + 128,0                    | + 2,4                        | + 4,1                        | * + 134,5                          | + 11,9                                  | + 1,3                        | + 13,2                    | * + 147,7                     |
| 2 <sup>e</sup> kwartaal ....      | * + 86,1                     | + 11,5                       | + 5,7                        | * + 103,3                          | + 14,4                                  | - 1,3                        | + 13,1                    | * + 116,4                     |
| 3 <sup>e</sup> kwartaal ....      | * + 40,5                     | + 4,7                        | + 1,5                        | * + 46,7                           | + 20,3                                  | 0,0                          | + 20,3                    | * + 67,0                      |
| 4 <sup>e</sup> kwartaal ....      | * + 24,5                     | + 31,7                       | + 1,6                        | * + 57,8                           | + 25,7                                  | + 0,4                        | + 26,1                    | * + 83,9                      |
| 1984 1 <sup>e</sup> kwartaal .... | * + 40,1                     | + 2,5                        | + 0,7                        | * + 43,3                           | + 33,4                                  | - 0,2                        | + 33,2                    | * + 76,5                      |
| 2 <sup>e</sup> kwartaal ....      | * + 47,3                     | + 3,6                        | - 0,5                        | * + 50,4                           | + 33,8                                  | 0,0                          | + 33,8                    | * + 84,2                      |

<sup>1</sup> Privé-bedrijven die geen financiële instellingen zijn, overheidsbedrijven, instellingen voor verzekering op het leven en tegen arbeidsongevallen, en pensioenfondsen.

<sup>2</sup> Oorspronkelijke looptijd.

<sup>3</sup> Netto-aankopen van effecten door ingezetenen van de B.L.E.U.; het aandeel van de Luxemburgse spaargelden in deze netto-aankopen is weinig belangrijk.

<sup>4</sup> Na uitschakeling van de louter boekhoudkundige invloed van de wisselkoersveranderingen.

<sup>5</sup> Uitsluitend openbare uitgaven.

<sup>6</sup> Omvat voornamelijk de deposito's met een looptijd van meer dan een jaar gevormd bij de binnenlandse financiële instellingen.

<sup>7</sup> Inclusief de netto-aankopen van deelbewijzen in beleggingsfondsen.

XV - 5a. — FINANCIËLE ACTIVA IN HET BEZIT VAN DE BEDRIJVEN<sup>1</sup> EN PARTICULIEREN  
ACTIVA IN BELGISCHE FRANKEN EN BUITENLANDSE VALUTA'S<sup>2</sup> BIJ DE NATIONALE FINANCIËLE INSTELLINGEN<sup>3</sup>

(Veranderingen in miljarden franken)

| Periode                            | Overwegend geldscheppende instellingen |                                  |                                  |                          | Andere financiële instellingen                 |                          |                                  |                          |  | Totaal                             |                               |                    |
|------------------------------------|--|----------------------------------|----------------------------------|--------------------------|--|--------------------------|----------------------------------|--------------------------|--|------------------------------------|-------------------------------|--------------------|
|                                    | N.B.B.                                 | Overheidsinstellingen            | Banken                           |                          | Financiële instellingen van de overheidssector |                          | Private spaarkassen              |                          | Hypotheek- en kapitalisatie-maatschappijen | Activa voor ten hoogste een jaar   | Activa voor meer dan een jaar | Eindtotaal         |
|                                    | Activa voor ten hoogste een jaar       | Activa voor ten hoogste een jaar | Activa voor ten hoogste een jaar | Activa meer dan een jaar | Activa voor ten hoogste een jaar               | Activa meer dan een jaar | Activa voor ten hoogste een jaar | Activa meer dan een jaar | Activa meer dan een jaar                   | (10) = (1) + (2) + (3) + (5) + (7) | (11) = (4) + (6) + (8) + (9)  | (12) = (10) + (11) |
| (1)                                | (2)                                    | (3)                              | (4)                              | (5)                      | (6)  | (7)                      | (8)                              | (9)                      |  |                                    |                               |                    |
| 1976 .....                         | + 16,8                                 | + 7,2                            | + 110,1                          | + 14,1                   | + 54,1   | + 46,9                   | + 35,4                           | + 13,7                   | + 3,8                                      | + 223,6                            | + 78,5                        | + 302,1            |
| 1977 .....                         | + 26,9                                 | + 4,5                            | + 77,3                           | + 32,1                   | + 52,1   | + 85,5                   | + 25,5                           | + 18,1                   | - 0,3                                      | + 186,3                            | + 135,4                       | + 321,7            |
| 1978 .....                         | + 21,0                                 | + 6,1                            | + 74,5                           | + 18,7                   | + 63,5   | + 35,8                   | + 35,9                           | + 11,4                   | + 3,3                                      | + 201,0                            | + 69,2                        | + 270,2            |
| 1979 .....                         | + 8,6                                  | + 0,2                            | + 72,5                           | + 25,7                   | + 33,9   | + 71,1                   | + 26,6                           | + 20,7                   | + 5,2                                      | + 141,8                            | + 122,7                       | + 264,5            |
| 1980 .....                         | + 4,5                                  | + 2,2                            | + 43,1                           | + 44,8                   | + 11,2   | + 100,9                  | - 2,4                            | + 39,6                   | + 6,0                                      | + 58,6                             | + 191,3                       | + 249,9            |
| 1981 .....                         | + 3,0                                  | + 5,0                            | + 85,7                           | + 42,0                   | + 19,4   | + 89,6                   | + 21,2                           | + 31,2                   | + 4,5                                      | + 134,3                            | + 167,3                       | + 301,6            |
| 1982 .....                         | - 0,5                                  | + 1,0                            | + 88,4                           | + 56,9                   | + 28,9   | + 147,7                  | + 14,1                           | + 44,5                   | *+ 6,5                                     | + 131,9                            | *+ 255,6                      | *+ 387,5           |
| 1983 .....                         | + 12,2                                 | - 1,1                            | + 119,3                          | + 61,9                   | + 53,1   | + 103,4                  | + 38,5                           | + 71,2 <sup>4</sup>      | *- 27,2 <sup>4</sup>                       | + 222,0                            | *+ 209,3                      | *+ 431,3           |
| 1982 2 <sup>e</sup> kwartaal ..... | + 20,4                                 | + 7,4                            | + 38,0                           | + 8,9                    | - 0,5  | + 27,6                   | + 7,5                            | + 7,8                    | *+ 1,1                                     | + 72,8                             | *+ 45,4                       | *+ 118,2           |
| 3 <sup>e</sup> kwartaal .....      | - 10,9                                 | - 3,2                            | + 16,8                           | + 14,3                   | + 10,8   | + 57,3                   | - 0,9                            | + 13,1                   | *+ 1,4                                     | + 12,6                             | *+ 86,1                       | *+ 98,7            |
| 4 <sup>e</sup> kwartaal .....      | - 1,3                                  | - 7,0                            | + 10,8                           | + 15,6                   | + 20,3   | + 33,9                   | + 14,7                           | + 10,7                   | *+ 1,5                                     | + 37,5                             | *+ 61,7                       | *+ 99,2            |
| 1983 1 <sup>e</sup> kwartaal ..... | - 8,0                                  | - 2,5                            | + 2,6                            | + 24,8                   | + 9,9  | + 37,6                   | - 2,9                            | + 16,7                   | *+ 2,0                                     | - 0,9                              | *+ 81,1                       | *+ 80,2            |
| 2 <sup>e</sup> kwartaal .....      | + 26,3                                 | + 3,7                            | + 26,2                           | + 23,6                   | + 2,9  | + 42,1                   | + 11,9                           | + 11,3                   | *+ 1,1                                     | + 71,0                             | *+ 78,1                       | *+ 149,1           |
| 3 <sup>e</sup> kwartaal .....      | - 4,3                                  | + 10,9                           | + 21,9                           | + 9,1                    | + 9,8  | + 13,8                   | + 2,0                            | + 8,7                    | *+ 1,6                                     | + 40,3                             | *+ 33,2                       | *+ 73,5            |
| 4 <sup>e</sup> kwartaal .....      | - 1,8                                  | - 13,2                           | + 68,6                           | + 4,4                    | + 30,5   | + 9,9                    | + 27,5                           | + 34,5 <sup>4</sup>      | *- 31,9 <sup>4</sup>                       | + 111,6                            | *+ 16,9                       | *+ 128,5           |
| 1984 1 <sup>e</sup> kwartaal ..... | - 10,0                                 | - 3,2                            | + 33,3                           | + 9,8                    | + 41,4   | + 16,5                   | + 9,1                            | + 6,4                    | *+ 0,1                                     | + 70,6                             | *+ 32,8                       | *+ 103,4           |
| 2 <sup>e</sup> kwartaal .....      | + 19,5                                 | + 16,6                           | + 18,5                           | + 6,0                    | - 2,5  | + 12,3                   | + 15,5                           | + 3,5                    | * 0,0                                      | + 67,6                             | *+ 21,8                       | *+ 89,4            |

<sup>1</sup> Privé-bedrijven die geen financiële instellingen zijn, overheidsbedrijven, instellingen voor verzekering op het leven en tegen arbeidsongevallen, en pensioenfondsen.

<sup>2</sup> Na uitschakeling van de louter boekhoudkundige invloed van de wisselkoersveranderingen.

<sup>3</sup> Exclusief de instellingen voor verzekering op het leven en tegen arbeidsongevallen, en pensioenfondsen.

<sup>4</sup> Een belangrijke hypotheekmaatschappij is in december 1983 erkend als privé spaarkas, van kolom (9) werd fr. 33,4 miljard overgedragen naar kolom (8).

XV - 5b. — FINANCIËLE ACTIVA IN HET BEZIT VAN DE BEDRIJVEN<sup>1</sup> EN PARTICULIEREN

ACTIVA IN BELGISCHE FRANKEN EN BUITENLANDSE VALUTA'S BIJ DE NATIONALE FINANCIËLE INSTELLINGEN<sup>2</sup>

(Miljarden franken)

| Einde periode    | Overwegend geldscheppende instellingen |                                  |                                  |                          | Andere financiële instellingen                 |                          |                                  |                          |   | Totaal                             |                               |                    |
|------------------|--|----------------------------------|----------------------------------|--------------------------|--|--------------------------|----------------------------------|--------------------------|---|------------------------------------|-------------------------------|--------------------|
|                  | N.B.B.                                 | Overheidsinstellingen            | Banken                           |                          | Financiële instellingen van de overheidssector |                          | Private spaarkassen              |                          | Hypotheek- en kapitalisatiemaatschappijen | Activa voor ten hoogste een jaar   | Activa voor meer dan een jaar | Eindtotaal         |
|                  | Activa voor ten hoogste een jaar       | Activa voor ten hoogste een jaar | Activa voor ten hoogste een jaar | Activa meer dan een jaar | Activa voor ten hoogste een jaar               | Activa meer dan een jaar | Activa voor ten hoogste een jaar | Activa meer dan een jaar | Activa meer dan een jaar                  | (10) = (1) + (2) + (3) + (5) + (7) | (11) = (4) + (6) + (8) + (9)  | (12) = (10) + (11) |
|                  | (1)                                    | (2)                              | (3)                              | (4)                      | (5)  | (6)                      | (7)                              | (8)                      | (9)                                       |                                    |                               |                    |
| 1975 .....       | 278,8                                  | 83,3                             | 645,7                            | 88,6                     | 434,0  | 353,6                    | 205,9                            | 92,4                     | 15,4                                      | 1.647,7                            | 550,0                         | 2.197,7            |
| 1976 .....       | 295,6                                  | 90,5                             | 753,8                            | 102,7                    | 488,1  | 400,5                    | 241,3                            | 106,1                    | 19,2                                      | 1.869,3                            | 628,5                         | 2.497,8            |
| 1977 .....       | 322,5                                  | 95,0                             | 829,8                            | 134,8                    | 540,2  | 486,0                    | 266,8                            | 124,2                    | 18,9                                      | 2.054,3                            | 763,9                         | 2.818,2            |
| 1978 .....       | 343,5                                  | 101,1                            | 902,0                            | 153,5                    | 603,7  | 521,8                    | 302,7                            | 135,6                    | 22,2                                      | 2.253,0                            | 833,1                         | 3.086,1            |
| 1979 .....       | 352,1                                  | 101,3                            | 974,1                            | 179,2                    | 637,6  | 592,9                    | 329,3                            | 156,3                    | 27,4                                      | 2.394,4                            | 955,8                         | 3.350,2            |
| 1980 .....       | 356,6                                  | 103,5                            | 1.020,6                          | 224,0                    | 648,8  | 693,8                    | 326,9                            | 195,9                    | 33,4                                      | 2.456,4                            | 1.147,1                       | 3.603,5            |
| 1981 .....       | 359,6                                  | 108,5                            | 1.115,0                          | 266,0                    | 668,2  | 783,4                    | 348,1                            | 227,1                    | 37,9                                      | 2.599,4                            | 1.314,4                       | 3.913,8            |
| 1982 Maart ..... | 350,9                                  | 112,3                            | 1.151,3                          | 284,1                    | 666,5  | 812,3                    | 340,9                            | 240,0                    | * 40,4                                    | 2.621,9                            | *1.376,8                      | *3.998,7           |
| Juni .....       | 371,3                                  | 119,7                            | 1.189,3                          | 293,0                    | 666,0  | 839,9                    | 348,4                            | 247,8                    | * 41,5                                    | 2.694,7                            | *1.422,2                      | *4.116,9           |
| September .....  | 360,4                                  | 116,5                            | 1.209,9                          | 307,3                    | 676,8  | 897,2                    | 347,5                            | 260,9                    | * 42,9                                    | 2.711,1                            | *1.508,3                      | *4.219,4           |
| December .....   | 359,1                                  | 109,5                            | 1.219,4                          | 322,9                    | 697,1  | 931,1                    | 362,2                            | 271,6                    | * 44,4                                    | 2.747,3                            | *1.570,0                      | *4.317,3           |
| 1983 Maart ..... | 351,1                                  | 107,0                            | 1.223,3                          | 347,7                    | 707,0  | 968,7                    | 359,3                            | 288,3                    | * 46,4                                    | 2.747,7                            | *1.651,1                      | *4.398,8           |
| Juni .....       | 377,4                                  | 110,7                            | 1.253,9                          | 371,3                    | 709,9  | 1.010,8                  | 371,2                            | 299,6                    | * 47,5                                    | 2.823,1                            | *1.729,2                      | *4.552,3           |
| September .....  | 373,1                                  | 121,6                            | 1.279,7                          | 380,4                    | 719,7  | 1.024,6                  | 373,2                            | 308,3                    | * 49,1                                    | 2.867,3                            | *1.762,4                      | *4.629,7           |
| December .....   | 371,3                                  | 108,4                            | 1.351,1                          | 384,8                    | 750,2  | 1.034,5                  | 400,7                            | 342,8 <sup>3</sup>       | * 17,2 <sup>3</sup>                       | 2.981,7                            | *1.779,3                      | *4.761,0           |
| 1984 Maart ..... | 361,3                                  | 105,2                            | 1.381,3                          | 394,6                    | 791,6  | 1.051,0                  | 409,8                            | 349,2                    | * 17,3                                    | 3.049,2                            | *1.812,1                      | *4.861,3           |
| Juni .....       | 380,8                                  | 121,8                            | 1.402,5                          | 400,6                    | 789,1  | 1.063,3                  | 425,3                            | 352,7                    | * 17,3                                    | 3.119,5                            | *1.833,9                      | *4.953,4           |

<sup>1</sup> Privé-bedrijven die geen financiële instellingen zijn, overheidsbedrijven, instellingen voor verzekering op het leven en tegen arbeidsongevallen, en pensioenfondsen.

<sup>2</sup> Exclusief de instellingen voor verzekering op het leven en tegen arbeidsongevallen, en pensioenfondsen.

<sup>3</sup> Een belangrijke hypotheekmaatschappij is in december 1983 erkend als private spaarkas, om die reden werd een bedrag van 33,4 miljard overgedragen van kolom (9) naar kolom (8).

**XV - 6. — VOORNAAMSTE VORMEN VAN DE BESPARINGEN VAN PARTICULIEREN  
BESCHIKBAAR IN DE BELGISCHE VOLKSHUISHOUDING**

(Miljarden franken)

Bron : ASLK.

| Spaarvormen  | 1967  | 1968  | 1969   | 1970   | 1971   | 1972   | 1973   | 1974   |
|--|-------|-------|--------|--------|--------|--------|--------|--------|
| A. <i>Oppotting</i> <sup>1</sup> :   | p.m.  | p.m.  | p.m.   | p.m.   | p.m.   | p.m.   | p.m.   | p.m.   |
| B. <i>Depositosparen</i> <sup>2</sup> :  |       |       |        |        |        |        |        |        |
| Spaarkassen .....  | 21,4  | 21,7  | 17,7   | 17,9   | 44,0   | 56,2   | 49,8   | 36,8   |
| Banken .....   | 19,7  | 19,9  | 26,5   | 20,6   | 29,5   | 52,0   | 64,9   | 33,7   |
| Parastatale kredietinstellingen .....  | 1,0   | 2,1   | 3,0    | 2,0    | 3,2    | 6,4    | 8,0    | 12,9   |
| Onderlinge maatschappijen .....  | 0,2   | 0,2   | 0,2    | 0,1    | 0,1    | 0,1    | 0,1    | 0,1    |
| Totaal ...   | 42,3  | 43,9  | 47,4   | 40,6   | 76,8   | 114,7  | 122,8  | 83,5   |
| Dubbel getelde posten <sup>3</sup> ...   | - 8,0 | - 9,2 | - 23,9 | - 10,3 | - 19,3 | - 23,0 | - 44,2 | - 22,3 |
| Netto-totaal ...   | 34,3  | 34,7  | 23,5   | 30,3   | 57,5   | 91,7   | 78,6   | 61,2   |
| C. <i>Sparen door fondsvorming</i> <sup>2,4</sup> :  |       |       |        |        |        |        |        |        |
| Pensioenfondsen .....  | 1,3   | 1,7   | 2,1    | 1,8    | 2,2    | 4,5    | 2,9    | 7,1    |
| Instellingen voor arbeidsongevallenverzekering   | 1,5   | 1,3   | 1,4    | 1,7    | 2,1    | 3,4    | 5,1    | 4,5    |
| Kassen voor vakantiegelden .....   | 0,5   | 0,7   | 1,2    | 1,6    | 1,6    | 0,9    | 1,9    | 2,5    |
| Levensverzekeringsmaatschappijen .....   | 6,5   | 7,1   | 7,1    | 7,5    | 9,4    | 10,7   | 12,2   | 13,8   |
| Instellingen voor verzekering tegen wettelijke aansprakelijkheid, kapitalisatie, bouwsparen en diverse verzekeringen ..... | 1,9   | 2,4   | 3,0    | 3,0    | 3,3    | 3,2    | 6,0    | 5,6    |
| Totaal ...   | 11,7  | 13,2  | 14,8   | 15,6   | 18,6   | 22,7   | 28,1   | 33,5   |
| D. <i>Hypotheek- en bouwsparen</i> :   |       |       |        |        |        |        |        |        |
| Aflossingen van hypotheekschulden door particulieren .....   | 16,0  | 14,9  | 15,4   | 16,0   | 17,1   | 19,3   | 21,1   | 24,1   |
| Woningbouw (netto-investeringen van de particulieren) .....  | 11,8  | 15,3  | 19,0   | 10,2   | - 3,3  | - 0,5  | 4,0    | 9,2    |
| Totaal ...   | 27,9  | 30,2  | 34,4   | 26,2   | 13,8   | 18,8   | 25,1   | 33,3   |
| E. <i>Kapitaaluitgiften</i> :  |       |       |        |        |        |        |        |        |
| Nieuwe beleggingen van het publiek .....   | 35,8  | 44,6  | 49,5   | 47,1   | 73,0   | 80,4   | 75,0   | 90,2   |
| F. <i>Diverse vorderingen en schulden van de particulieren</i> .....   | - 2,0 | - 5,0 | - 4,4  | - 0,1  | - 2,5  | - 9,9  | - 11,3 | - 14,0 |
| Totale netto-besparingen ...   | 107,6 | 117,7 | 117,8  | 119,1  | 160,4  | 203,7  | 195,5  | 204,2  |
| Afschrijvingen op woningen ...   | 13,8  | 14,8  | 16,0   | 18,6   | 22,7   | 23,8   | 25,5   | 29,9   |
| Totale bruto-besparingen ...   | 121,4 | 132,5 | 133,8  | 137,7  | 183,1  | 227,5  | 221,0  | 234,1  |

<sup>1</sup> De bedragen werden niet vermeld omdat, in het huidige stadium van het onderzoekswerk, de absolute bedragen nog niet met voldoende zekerheid kunnen worden berekend voor de sector van de particulieren afzonderlijk.

<sup>2</sup> Aanwas gedurende het jaar.

<sup>3</sup> Toeneming of vermindering van het tegoed van diverse instellingen en ondernemingen waarvan de eigen of opvraagbare reserves in een van de andere rubrieken van de tabel opgetekend zijn als een besparing, van de overheid en van het tegoed herkomstig uit het buitenland.

<sup>4</sup> Exclusief de toenemingen van de reserves van de sector van de Sociale verzekering, beschouwd als een besparing van de overheid.

Bibliografische referenties : *Congres van de honderdste verjaring (1865-1965)*. Het sparen in het hedendaagse economisch onderzoek : tien jaar spaarinventaris. Tijdschrift van de Nationale Bank van België : LII<sup>e</sup> jaargang, deel 1, n<sup>o</sup> 1, januari 1977 : « Geldhoeveelheid en andere financiële activa in het bezit van bedrijven en particulieren en van de overheid ».

## XVI. — UITGIFTEN EN SCHULDEN VAN DE OVERHEIDSSECTOR

### 1. — UITGIFTEN IN BELGISCHE FRANKEN VOOR MEER DAN EEN JAAR<sup>1</sup>

(Miljarden franken)

| Emittenten   | Jaren  | Door elke belegger verkrijgbare effecten <sup>2</sup> |                   |                                    |                                    |   | Niet door elke belegger verkrijgbare effecten <sup>2</sup> |                   |                                    | Totale netto-uitgiften voor meer dan een jaar<br>(9) = (5) + (8) | P.M. Netto-uitgiften voor hoogstens een jaar <sup>4</sup><br>(10) |
|--|--------|---|-------------------|------------------------------------|------------------------------------|---|--|-------------------|------------------------------------|--|---|
|  |        | Uitgiften per grote tranches                          |                   |                                    | Doorlopende netto-uitgiften<br>(4) | Totale netto-uitgiften<br>(5) = (3) + (4) | Bruto-uitgiften<br>(6)                                     | Aflösungen<br>(7) | Netto-uitgiften<br>(8) = (6) - (7) |  |   |
|  |        | Bruto-uitgiften<br>(1)                                | Aflösungen<br>(2) | Netto-uitgiften<br>(3) = (1) - (2) |                                    |   |  |                   |                                    |  |   |
| 1. Staat (directe schuld alleen)   | 1976   | 129,0   | 57,3              | 71,7                               | —                                  | 71,7                                      | 0,0  | 5,4               | - 5,4                              | 66,3   | 53,0  |
|  | 1977   | 167,8   | 54,5              | 113,3                              | —                                  | 113,3                                     | 4,1  | 11,9              | - 7,8                              | 105,5  | 42,5  |
|  | 1978   | 185,0   | 71,9              | 113,1                              | —                                  | 113,1                                     | 0,1  | 1,6               | - 1,5                              | 111,6  | 43,4  |
|  | 1979   | 196,0   | 106,6             | 89,4                               | —                                  | 89,4                                      | 0,0  | 1,3               | - 1,3                              | 88,1   | 43,9  |
|  | 1980   | 154,8   | 105,6             | 49,2                               | —                                  | 49,2                                      | 4,4  | 1,2               | 3,2                                | 52,4   | 152,1   |
|  | 1981   | 144,0   | 136,0             | 8,0                                | —                                  | 8,0                                       | 3,3  | 1,2               | 2,1                                | 10,1   | 220,9   |
|  | 1982   | 176,0   | 120,1             | 55,9                               | —                                  | 55,9                                      | 2,0  | 3,5               | - 1,5                              | 54,4   | 233,7   |
|  | * 1983 | 322,5   | 125,4             | 197,1                              | —                                  | 197,1                                     | 64,7   | 1,2               | 63,5                               | 260,6  | 106,9   |
| 2. Zelfstandige fondsen en instellingen voor sociale verzekering                             | 1976   | 23,0  | 12,2              | 10,8                               | —                                  | 10,8                                      | 11,4   | 1,7               | 9,7                                | 20,5   | - 1,7   |
|  | 1977   | 29,0  | 7,9               | 21,1                               | —                                  | 21,1                                      | 24,3   | 1,4               | 22,9                               | 44,0   | 1,0   |
|  | 1978   | 38,3  | 7,7               | 30,6                               | —                                  | 30,6                                      | 9,0  | 4,0               | 5,0                                | 35,6   | 0,8   |
|  | 1979   | 49,8  | 13,2              | 36,6                               | —                                  | 36,6                                      | 18,5   | 6,4               | 12,1                               | 48,7   | 5,0   |
|  | 1980   | 31,0  | 13,1              | 17,9                               | —                                  | 17,9                                      | 4,9  | 7,5               | - 2,6                              | 15,3   | 3,3   |
|  | 1981   | 35,1  | 20,7              | 14,4                               | —                                  | 14,4                                      | 7,4  | 7,8               | - 0,4                              | 14,0   | 4,0   |
|  | 1982   | 38,1  | 27,5              | 10,6                               | —                                  | 10,6                                      | 41,3   | 7,7               | 33,6                               | 44,2   | - 3,5   |
|  | * 1983 | 125,9   | 76,2              | 49,7                               | —                                  | 49,7                                      | 49,4   | 6,7               | 42,7                               | 92,4   | 0,0   |
| 3. Openbare financiële instellingen (ASLK inbegrepen)  | 1976   | 0,0   | 2,1               | - 2,1                              | 33,2                               | 31,1                                      | 11,4   | 5,1               | 6,3                                | 37,4   | - 4,5   |
|  | 1977   | 39,5  | 3,7               | 35,8                               | 62,5                               | 98,3                                      | 17,4   | 4,7               | 12,7                               | 111,0  | 1,6   |
|  | 1978   | 2,0   | 2,1               | - 0,1                              | 18,3                               | 18,2                                      | 15,3   | 5,9               | 9,4                                | 27,6   | 2,8   |
|  | 1979   | 10,0  | 6,6               | 3,4                                | 23,5                               | 26,9                                      | 13,6   | 5,2               | 8,4                                | 35,3   | 0,3   |
|  | 1980   | 15,0  | 12,3              | 2,7                                | 46,7                               | 49,4                                      | 7,7  | 9,0               | - 1,3                              | 48,1   | - 0,9   |
|  | 1981   | 0,0   | 9,6               | - 9,6                              | 29,9                               | 20,3                                      | 14,5   | 10,9              | 3,6                                | 23,9   | - 0,8   |
|  | 1982   | 35,0  | 3,8               | 31,2                               | 43,3                               | 74,5                                      | 36,4   | 16,8              | 19,6                               | 94,1   | - 0,9   |
|  | * 1983 | 16,0  | 4,1               | 11,9                               | 35,7                               | 47,6                                      | 17,9   | 4,5               | 13,4                               | 61,0   | 3,1   |
| 4. Lagere overheid, Intercommunales voor de bouw van autowegen en Gemeentekrediet van België | 1976   | 21,0  | 8,6               | 12,4                               | 28,1                               | 40,5                                      | 0,2  | 0,6               | - 0,4                              | 40,1   | 1,9   |
|  | 1977   | 28,0  | 9,0               | 19,0                               | 37,0                               | 56,0                                      | 0,0  | 1,1               | - 1,1                              | 54,9   | 2,2   |
|  | 1978   | 34,0  | 17,2              | 16,8                               | 21,9                               | 38,7                                      | 0,7  | 0,3               | 0,4                                | 39,1   | 8,1   |
|  | 1979   | 22,0  | 9,7               | 12,3                               | 40,1                               | 52,4                                      | 1,2  | 0,6               | 0,6                                | 53,0   | - 0,6   |
|  | 1980   | 23,0  | 13,1              | 9,9                                | 55,4                               | 65,3                                      | 0,0  | 0,6               | - 0,6                              | 64,7   | - 7,8   |
|  | 1981   | 42,0  | 20,2              | 21,8                               | 41,7                               | 63,5                                      | 0,0  | 0,5               | - 0,5                              | 63,0   | - 2,3   |
|  | 1982   | 25,1  | 10,7              | 14,4                               | 57,7                               | 72,1                                      | 0,0  | 0,5               | - 0,5                              | 71,6   | - 2,1   |
|  | * 1983 | 0,0   | 7,0               | - 7,0                              | 56,2                               | 49,2                                      | 0,4  | 0,1               | 0,3                                | 49,5   | 3,8   |
| 5. Parastatale bedrijven   | 1976   | 23,0  | 7,1               | 15,9                               | —                                  | 15,9                                      | 6,1  | 3,8               | 2,3                                | 18,2   | - 0,5   |
|  | 1977   | 6,0   | 7,6               | - 1,6                              | —                                  | - 1,6                                     | 18,3   | 2,6               | 15,7                               | 14,1   | 0,0   |
|  | 1978   | 23,0  | 6,8               | 16,2                               | —                                  | 16,2                                      | 10,3   | 2,5               | 7,8                                | 24,0   | 0,0   |
|  | 1979   | 0,0   | 6,3               | - 6,3                              | —                                  | - 6,3                                     | 7,3  | 2,6               | 4,7                                | - 1,6  | 0,0   |
|  | 1980   | 0,0   | 8,7               | - 8,7                              | —                                  | - 8,7                                     | 7,3  | 4,3               | 3,0                                | - 5,7  | 0,0   |
|  | 1981   | 21,5  | 18,8              | 2,7                                | —                                  | 2,7                                       | 4,0  | 2,8               | 1,2                                | 3,9  | 0,0   |
|  | 1982   | 12,0  | 8,5               | 3,5                                | —                                  | 3,5                                       | 20,9   | 13,1              | 7,8                                | 11,3   | 0,0   |
|  | * 1983 | 25,0  | 10,1              | 14,9                               | —                                  | 14,9                                      | 15,1   | 10,7              | 4,4                                | 19,3   | 0,0   |
| Totaal 1 tot 5 : totaal der uitgiften in Belgische franken van de Belgische overheidssector  | 1976   | 196,0   | 87,3              | 108,7                              | 61,3                               | 170,0                                     | 29,1   | 16,6              | 12,5                               | 182,5  |   |
|  | 1977   | 270,3   | 82,7              | 187,6                              | 99,5                               | 287,1                                     | 64,1   | 21,7              | 42,4                               | 329,5  |   |
|  | 1978   | 282,3   | 105,7             | 176,6                              | 40,2                               | 216,8                                     | 35,4   | 14,3              | 21,1                               | 237,9  |   |
|  | 1979   | 277,8   | 142,4             | 135,4                              | 63,6                               | 199,0                                     | 40,6   | 16,1              | 24,5                               | 223,5  |   |
|  | 1980   | 223,8   | 152,8             | 71,0                               | 102,1                              | 173,1                                     | 24,3   | 22,6              | 1,7                                | 174,8  |   |
|  | 1981   | 242,6   | 205,3             | 37,3                               | 71,6                               | 108,9                                     | 29,2   | 23,2              | 6,0                                | 114,9  |   |
|  | 1982   | 286,2   | 170,6             | 115,6                              | 101,0                              | 216,6                                     | 100,6  | 41,6              | 59,0                               | 275,6  |   |
|  | * 1983 | 489,4   | 222,8             | 266,6                              | 91,9                               | 358,5                                     | 147,5  | 23,2              | 124,3                              | 482,8  |   |

<sup>1</sup> De uitgiften per grote tranches waarvan de inschrijvingsperiode over het einde van het ene jaar en het begin van het andere gespreid is worden over de twee betrokken jaren verdeeld volgens de bedragen waarvoor in de loop van ieder jaar werkelijk ingeschreven werd.

<sup>2</sup> Als door elke belegger verkrijgbare effecten worden beschouwd : de effecten die het voorwerp uitmaken van een openbare uitgifte, die welke ter beurze genoteerd worden of waarvan de opnemings- en de koerslijst is voorzien en die welke gewoonlijk het voorwerp van verhandelingen buiten de beurs uitmaken, alsook de obligaties en

kasbons welke doorlopend uitgegeven worden door het Gemeentekrediet van België, de N.M.K.N., het N.I.L.K., het C.B.H.K., de N.K.B.K., evenals de spaarbons uitgegeven door de ASLK.

<sup>3</sup> In beginsel per grote tranches, doch met inbegrip van de doorlopende uitgiften van de parastatale instellingen voor de huisvesting.

<sup>4</sup> Netto-evolutie van de schuld voor hoogstens een jaar van de Staat en bedrag der netto-uitgiften voor een jaar van de andere sectoren.

XVI - 2. — VOORNAAMSTE UITGIFTEN VOOR MEER DAN EEN JAAR  
VAN DE OVERHEIDSSECTOR<sup>1</sup>

Leningen in Belgische franken

| Openingsdatum van de intekening |             | Emittenten | Nominale rentevoet (%)                                    | Emissiekoers (%)           | Looprijd | Uitgegeven bedrag <sup>2</sup> (miljarden franken) | Rendement voor de houder <sup>3</sup> (%) |                       |                    |
|---------------------------------|-------------|------------|---|----------------------------|----------|--|---|-----------------------|--------------------|
| Maand                           | Dag         |            |   |                            |          |  | op de tussenliggende verval-dag           | op de eind-verval-dag |                    |
| 1979                            | Januari ..  | 22         | Belgische Staat 1979-87                                   | 9,00                       | 99,25    | 8 jaar   | 65,5                                      | —                     | 9,14               |
|                                 | Februari .  | 26         | N.M.K.N. 1979-87  | 9,00                       | 100,00   | 8 jaar   | 10,0                                      | —                     | 9,00               |
|                                 | Maart ...   | 21         | Wegenfonds 1979-87-91                                     | 8,75 — 9,00 <sup>4</sup>   | 99,25    | 8 of 12 jaar                                       | 40,6 <sup>5</sup>                         | 8,88                  | 8,91               |
|                                 | Mei .....   | 17         | Belgische Staat 1979-87                                   | 9,00                       | 99,00    | 8 jaar   | 61,0                                      | —                     | 9,18               |
|                                 | September   | 3          | Belgische Staat 1979-88                                   | 10,00                      | 100,25   | 9 jaar   | 69,5                                      | —                     | 9,96               |
|                                 | Oktober .   | 10         | Stad Antwerpen 1979-87                                    | 10,00                      | 99,00    | 8 jaar   | 6,0                                       | —                     | 10,19              |
|                                 | Oktober .   | 10         | Stad Luik 1979-87   | 10,00                      | 99,00    | 8 jaar   | 5,0                                       | —                     | 10,19              |
|                                 | November    | 29         | Wegenfonds 1979-88  | 10,50                      | 97,75    | 8 jaar 6 maanden                                   | 20,1                                      | —                     | 10,93              |
|                                 |             |            |   |                            |          |  | 277,7                                     |                       |                    |
| 1980                            | Januari ..  | 24         | Belgische Staat 1980-89                                   | 11,00                      | 100,00   | 9 jaar   | 60,0                                      | —                     | 11,00              |
|                                 | April ..... | 11         | Wegenfonds 1980-83-88                                     | 13,00 — 11,50 <sup>4</sup> | 99,50    | 3 of 8 jaar  | 40,5 <sup>6</sup>                         | 13,21                 | 12,33              |
|                                 | Mei .....   | 27         | Belgische Staat 1980-88                                   | 12,75                      | 100,00   | 8 jaar   | 44,2                                      | —                     | 12,75              |
|                                 | September   | 1          | Stad Antwerpen 1980-87                                    | 12,75                      | 100,00   | 7 jaar   | 6,0                                       | —                     | 12,75              |
|                                 | September   | 1          | Stad Luik 1980-87   | 12,75                      | 100,00   | 7 jaar   | 6,0                                       | —                     | 12,75              |
|                                 | September   | 29         | Belgische Staat 1980-84-89                                | 12,50 — 13,00 <sup>4</sup> | 100,00   | 4 of 9 jaar  | 50,6                                      | 12,50                 | 12,81              |
|                                 | November    | 12         | N.M.H. 1980-87  | 12,75                      | 99,00    | 7 jaar   | 15,0                                      | —                     | 12,98              |
|                                 |             |            |   |                            |          |  | 222,3                                     |                       |                    |
| 1981                            | Januari ..  | 15         | Belgische Staat 1981-85-89                                | 13,00 — 13,25 <sup>4</sup> | 99,30    | 4 of 8 jaar  | 66,0                                      | 13,24                 | 13,24              |
|                                 | Februari .  | 19         | Wegenfonds 1981-85-89                                     | 13,00                      | 99,30    | 4 of 8 jaar  | 47,0 <sup>7</sup>                         | 13,24                 | 13,15              |
|                                 | Juni .....  | 11         | Bijzondere lening 1981 <sup>8</sup>                       |                            |          |  |   |                       |                    |
|                                 |             |            | Tranche 1 — 1981-1991                                     | 13,00                      | 100,00   | 10 jaar  | 55,3                                      | —                     | 13,00 <sup>9</sup> |
|                                 |             |            | Tranche 2 — 1981-1988                                     | 13,00                      | 97,00    | 7 jaar   | 22,7                                      | —                     | 13,69              |
|                                 | September   | 10         | Gemeentekrediet van België 1981-85-89                     | 13,50                      | 98,00    | 4 of 8 jaar  | 30,0                                      | 14,19                 | 14,23              |
|                                 | December    | 9          | R.T.T. 1981-88  | 14,25                      | 99,00    | 7 jaar   | 21,5                                      | —                     | 14,49              |
|                                 |             |            |   |                            |          |  | 242,5                                     |                       |                    |
| 1982                            | Januari ..  | 20         | Belgische Staat 1982-89                                   | 14,25                      | 99,50    | 7 jaar   | 55,0                                      | —                     | 14,37              |
|                                 | Maart ...   | 11         | Wegenfonds 1982-89  | 14,25                      | 99,75    | 7 jaar   | 38,0                                      | —                     | 14,31              |
|                                 | April ..... | 29         | N.M.K.N. 1982-89  | 14,25                      | 99,75    | 7 jaar   | 15,0                                      | —                     | 14,31              |
|                                 | Juni .....  | 7          | Belgische Staat 1982-90                                   | 14,00                      | 98,75    | 8 jaar   | 17,3                                      | —                     | 14,27              |
|                                 | Juni .....  | 7          | Belgische Staat 1982-86-90                                | 13,75 — 14,00 <sup>4</sup> | 99,50    | 4 of 8 jaar  | 35,7                                      | 13,92                 | 14,06              |
|                                 | September   | 3          | Gemeentekrediet van België 1982-86-90                     | 13,75 — 14,00 <sup>4</sup> | 100,00   | 4 of 8 jaar  | 25,0                                      | 13,75                 | 13,96              |
|                                 | Oktober .   | 4          | Belgische Staat 1982-91                                   | 13,75                      | 100,00   | 8 jaar 6 maanden                                   | 25,7                                      | —                     | 13,79              |
|                                 | Oktober .   | 4          | Belgische Staat 1982-87-91                                | 13,50 — 13,75 <sup>4</sup> | 100,00   | 4 j' 6 m. of 8 j' 6 m.                             | 42,3                                      | 13,56                 | 13,63              |
|                                 | November    | 15         | N.M.H. 1982-90  | 13,50                      | 100,00   | 7 jaar 6 maanden                                   | 20,0                                      | —                     | 13,54              |
|                                 | December    | 13         | R.T.T. 1982-90  | 13,25                      | 100,50   | 8 jaar   | 12,0                                      | —                     | 13,15              |
|                                 |             |            |   |                            |          |  | 286,0                                     |                       |                    |
| 1983                            | Januari ..  | 10         | Wegenfonds 1983-91  | 13,00                      | 100,00   | 8 jaar   | 53,0                                      | —                     | 13,00              |
|                                 | Februari .  | 24         | Belgische Staat 1983-91                                   | 12,75                      | 100,00   | 8 jaar   | 112,0                                     | —                     | 12,75              |
|                                 | April ..... | 25         | N.M.H. 1983-91  | 12,50                      | 100,50   | 8 jaar   | 16,0                                      | —                     | 12,40              |
|                                 | Mei .....   | 30         | Belgische Staat 1983-90-94                                | 12,00 — 11,50              | 100,00   | 7 of 11 jaar                                       | 140,0                                     | 12,00                 | 11,88              |
|                                 | September   | 1          | Wegenfonds 1983-91  | 11,50                      | 100,50   | 7 jaar 6 maanden                                   | 72,8                                      | —                     | 11,43              |
|                                 | Oktober .   | 17         | R.T.T. 1983-90  | 11,25                      | 100,00   | 7 jaar   | 25,0                                      | —                     | 11,25              |
|                                 | November    | 23         | Belgische Staat 1983-92                                   | 11,25                      | 100,00   | 8 jaar 6 maanden                                   | 70,5                                      | —                     | 11,28              |
|                                 |             |            |   |                            |          |  | 489,3                                     |                       |                    |
| 1984                            | Januari ..  | 27         | Belgische Staat 1984-92                                   | 11,75                      | 99,00    | 8 jaar   | 72,0                                      | —                     | 11,95              |
|                                 | April ..... | 9          | Wegenfonds 1984-91  | 12,00                      | 99,50    | 7 jaar   | 41,0                                      | —                     | 12,11              |
|                                 | Mei .....   | 24         | Belgische staat 1984-92                                   | 12,00                      | 99,50    | 8 jaar   | 124,0                                     | —                     | 12,10              |
|                                 | September   | 5          | Hulpfonds tot financieel herstel van de Gemeenten 1984-91 | 12,00                      | 100,25   | 7 jaar   | 40,0                                      | —                     | 11,95              |
|                                 | Oktober .   | 8          | Belgische Staat 1984-93                                   | 11,75                      | 99,75    | 8 jaar 3 maanden                                   | 97,0                                      | —                     | 11,76              |
|                                 | November    | 20         | R.T.T. 1984-92  | 11,75                      | 100,25   | 8 jaar   | 15,0                                      | —                     | 11,70              |

<sup>1</sup> Leningen waarvan een besluit in het *Belgisch Staatsblad* verschenen is, exclusief de doorlopende uitgiften.

<sup>2</sup> De jaarlijkse totalen kunnen verschillen van de cijfers in kolom (1) van de vorige tabel (bruto-uitgiften per grote tranches) omdat zij a) het nominaal bedrag van de uitgiften bevatten zelfs als slechts een deel van de lening effectief was geplaatst en b) de uitgiften waarvan de inschrijvingsperiode over twee jaren verspreid was, in de vorige tabel, over de twee betrokken jaren verdeeld werden volgens de bedragen waarvoor in de loop van ieder jaar werkelijk ingeschreven werd.

<sup>3</sup> Rendementen berekend op basis van de rentetarieven vóór fiscale afhoudingen aan de bron.

<sup>4</sup> De eerste rentevoet wordt toegepast tot op de tussenliggende verval-dag, de tweede rentevoet vanaf deze verval-dag.

<sup>5</sup> Waarvan 11 miljard frank afgestaan aan de Intercommunale Verenigingen voor de Autowegen.

<sup>6</sup> Waarvan 11 miljard frank afgestaan aan de Intercommunale Verenigingen voor de Autowegen.

<sup>7</sup> Waarvan 12 miljard frank afgestaan aan de Intercommunale Verenigingen voor de Autowegen.

<sup>8</sup> Gezien de fiscale voordelen toegekend aan de bijzondere lening 1981 zijn de rendementen niet helemaal te vergelijken met die van de andere uitgiften.

<sup>9</sup> Berekend op basis van een terugbetalingsprijs van 100 %.

XVI - 3. — SCHULD VAN DE SCHATKIST

XVI - 3a. — Officiële stand van de Staatsschuld

(Miljarden franken)

Bron : Ministerie van Financiën

| Einde periode     | Directe schuld       |                       |                  |   |                     |                              |                             |                     | Indirecte schuld | Totale schuld (excl. de van de Republiek Zaire overgenomen schuld) <sup>1</sup> | Van de republiek Zaire overgenomen schuld <sup>2</sup> | Totale schuld (incl. de van de Republiek Zaire overgenomen schuld) <sup>1</sup> |                                    |
|-------------------|----------------------|-----------------------|------------------|---|---------------------|------------------------------|-----------------------------|---------------------|------------------|---|--|---|------------------------------------|
|                   | In Belgische franken |                       |                  |   | in vreemde valuta's |                              |                             |                     |                  |   |  |   |                                    |
|                   | geconsolideerde      | op half-lange termijn | op korte termijn | Tegoe-den van de particulieren in post-rekening | Totaal              | geconsolideerde <sup>1</sup> | half-lange en korte termijn | Totaal <sup>1</sup> |                  |   |  |   | Totale directe schuld <sup>1</sup> |
| (1)               | (2)                  | (3)                   | (4)              | (5) = (1) tot (4)                               | (6)                 | (7)                          | (8) = (6)+(7)               | (9) = (5)+(8)       | (10)             | (11) = (9)+(10)   | (12)   | (13) = (11)+(12)  |                                    |
| 1975 .....        | 681,9                | 17,3                  | 71,0             | 69,4  | 839,6               | 3,7                          | 0,0                         | 3,7                 | 843,3            | 85,1  | 928,4  | 0,4   | 928,8                              |
| 1976 .....        | 752,5                | 13,0                  | 116,6            | 76,8  | 958,9               | 2,9                          | 0,0                         | 2,9                 | 961,8            | 96,7  | 1.058,5  | 0,2   | 1.058,7                            |
| 1977 .....        | 864,6                | 6,3                   | 156,0            | 79,9  | 1.106,8             | 2,5                          | 0,0                         | 2,5                 | 1.109,3          | 119,3   | 1.228,6  | 0,1   | 1.228,7                            |
| 1978 .....        | 976,6                | 5,9                   | 195,6            | 83,7  | 1.261,8             | 2,1                          | 12,2                        | 14,3                | 1.276,1          | 150,8   | 1.426,9  | —   | 1.426,9                            |
| 1979 .....        | 1.064,9              | 5,8                   | 242,1            | 80,9  | 1.393,7             | 12,1                         | 44,6                        | 56,7                | 1.450,4          | 188,6   | 1.639,0  | —   | 1.639,0                            |
| 1980 .....        | 1.117,3              | 5,7                   | 390,7            | 84,4  | 1.598,1             | 82,2                         | 69,2                        | 151,4               | 1.749,5          | 207,3   | 1.956,8  | —   | 1.956,8                            |
| 1981 .....        | 1.127,5              | 5,7                   | 608,6            | 87,4  | 1.829,2             | 179,4                        | 204,8                       | 384,2               | 2.213,4          | 225,7   | 2.439,1  | —   | 2.439,1                            |
| 1982 Juni .....   | 1.158,8              | 5,7                   | 743,5            | 95,9  | 2.003,9             | 239,5                        | 325,0                       | 564,5               | 2.568,4          | 349,0   | 2.917,4  | —   | 2.917,4                            |
| September ..      | 1.138,1              | 4,2                   | 889,0            | 97,2  | 2.128,5             | 315,5                        | 297,3                       | 612,8               | 2.741,3          | 335,8   | 3.077,1  | —   | 3.077,1                            |
| December ..       | 1.184,2              | 3,4                   | 843,3            | 86,4  | 2.117,3             | 328,5                        | 309,1                       | 637,6               | 2.754,9          | 330,1   | 3.085,0  | —   | 3.085,0                            |
| 1983 Maart .....  | 1.266,5              | 3,5                   | 879,1            | 90,8  | 2.239,9             | 344,6                        | 389,5                       | 734,1               | 2.974,0          | 356,0   | 3.330,0  | —   | 3.330,0                            |
| Juni .....        | 1.368,0              | 40,5                  | 939,2            | 91,7  | 2.439,4             | 373,7                        | 386,1                       | 759,8               | 3.199,2          | 351,2   | 3.550,4  | —   | 3.550,4                            |
| September ..      | 1.345,0              | 45,5                  | 962,1            | 100,5   | 2.453,1             | 406,9                        | 375,8                       | 782,7               | 3.235,8          | 416,8   | 3.652,6  | —   | 3.652,6                            |
| Oktober ...       | 1.338,9              | 45,5                  | 971,3            | 89,8  | 2.445,5             | 411,8                        | 371,2                       | 783,0               | 3.228,5          | 415,8   | 3.644,3  | —   | 3.644,3                            |
| November ..       | 1.338,9              | 45,5                  | 1.000,8          | 83,1  | 2.468,3             | 424,6                        | 376,6                       | 801,2               | 3.269,5          | 414,4   | 3.683,9  | —   | 3.683,9                            |
| December ..       | 1.402,7              | 45,5                  | 952,9            | 83,7  | 2.484,8             | 433,9                        | 384,8                       | 818,7               | 3.303,5          | 412,5   | 3.716,0  | —   | 3.716,0                            |
| 1984 Januari .... | 1.395,1              | 45,5                  | 997,4            | 97,7  | 2.535,7             | 479,1                        | 365,6                       | 844,7               | 3.380,4          | 390,3   | 3.770,7  | —   | 3.770,7                            |
| Februari ...      | 1.444,0              | 45,5                  | 1.021,6          | 85,9  | 2.597,0             | 484,4                        | 376,6                       | 861,0               | 3.458,0          | 389,4   | 3.847,4  | —   | 3.847,4                            |
| Maart .....       | 1.435,3              | 45,5                  | 1.076,1          | 81,5  | 2.638,4             | 499,0                        | 395,4                       | 894,4               | 3.532,8          | 388,2   | 3.921,0  | —   | 3.921,0                            |
| April .....       | 1.432,9              | 45,5                  | 1.034,9          | 99,5  | 2.612,8             | 519,9                        | 417,8                       | 937,7               | 3.550,5          | 427,9   | 3.978,4  | —   | 3.978,4                            |
| Mei .....         | 1.427,0              | 144,3                 | 995,5            | 95,9  | 2.662,7             | 527,2                        | 427,6                       | 954,8               | 3.617,5          | 425,2   | 4.042,7  | —   | 4.042,7                            |
| Juni .....        | 1.484,5              | 144,3                 | 1.031,6          | 92,1  | 2.752,5             | 547,4                        | 413,2                       | 960,6               | 3.713,1          | 423,3   | 4.136,4  | —   | 4.136,4                            |
| Juli .....        | 1.481,4              | 144,3                 | 1.069,8          | 91,2  | 2.786,7             | 576,3                        | 394,9                       | 971,2               | 3.757,9          | 420,9   | 4.178,8  | —   | 4.178,8                            |
| Augustus ...      | 1.475,8              | 144,3                 | 1.096,5          | 93,5  | 2.810,1             | 583,6                        | 394,1                       | 977,7               | 3.787,8          | 419,2   | 4.207,0  | —   | 4.207,0                            |
| September ..      | 1.476,9              | 144,3                 | 1.152,5          | 83,9  | 2.857,6             | 617,8                        | 387,3                       | 1.005,1             | 3.862,7          | 417,7   | 4.280,4  | —   | 4.280,4                            |

<sup>1</sup> Exclusief de uit de oorlog 1914-1918 voortvloeiende intergouvernementale schuld.

<sup>2</sup> Zie : Belgisch Staatsblad - 27-5-1965 - Overeenkomst van 6 februari 1965.

XVI - 3b. — Veranderingen in de Staatsschuld die aanleiding hebben gegeven tot geldbewegingen

(Miljarden franken)

| Periode                     | Totale schuld | Uit te schakelen boekhoudkundige veranderingen                |                   |                     |                      | Veranderingen in de overheids-schuld die aanleiding hebben gegeven tot geld-bewegingen <sup>2</sup> |
|-----------------------------|---------------|---|-------------------|---------------------|----------------------|---|
|                             |               | Schatkiscertificaten in het bezit van het I.M.F. <sup>1</sup> | Wisselverschillen | Diversen            | Totaal               |   |
|                             | (1)           | (2)   | (3)               | (4)                 | (5) = (2) tot (4)    | (6) = (1) - (5)   |
| 1976 .....                  | + 129,9       | - 3,2   | 0,0               | 0,0                 | - 3,2                | + 133,1   |
| 1977 .....                  | + 170,0       | + 2,6   | 0,0               | 0,0                 | + 2,6                | + 167,4   |
| 1978 .....                  | + 198,2       | + 15,4  | - 0,1             | 0,0                 | + 15,3               | + 182,9   |
| 1979 .....                  | + 212,1       | + 0,3   | 0,0               | 0,0                 | + 0,3                | + 211,8   |
| 1980 .....                  | + 317,8       | + 17,2  | + 3,9             | 0,0                 | + 21,1               | + 296,7   |
| 1981 .....                  | + 482,3       | + 7,0   | + 20,7            | 0,0                 | + 27,7               | + 454,6   |
| 1982 .....                  | + 645,9       | + 7,5   | + 34,1            | + 95,5 <sup>3</sup> | + 137,1 <sup>3</sup> | + 508,8   |
| 1983 .....                  | + 631,0       | + 32,8  | + 47,7            | + 26,1 <sup>3</sup> | + 106,6 <sup>3</sup> | + 524,4   |
| 1983 Eerste 9 maanden ..... | + 567,6       | + 3,3   | + 35,7            | + 26,1 <sup>3</sup> | + 65,1               | + 502,5   |
| 1984 Eerste 9 maanden ..... | + 564,4       | + 7,6   | + 30,1            | 0,0                 | + 37,7               | + 526,7   |

<sup>1</sup> De terugbetalingen van schatkiscertificaten in het bezit van het I.M.F. vallen, overeenkomstig de van kracht zijnde wettelijke en conventionele bepalingen, ten laste van de N.B.B.; deze laatste ontvangt anderszijds het provenu van de inschrijvingen op certificaten door het I.M.F.

<sup>2</sup> Deze kolom stemt overeen (met tegenovergesteld teken) met kolom (3) van tabel XI-3 : nettofinancieringsbehoeften van de Staat.

<sup>3</sup> Inclusief de indirecte geconsolideerde schuld in Belgische franken overgenomen van de Intercommunale Verenigingen voor de Autowegen, door het Wegenfonds krachtens de wet van 2 juli 1981.



XVI - 4. — SCHULDEN IN BELGISCHE FRANKEN  
VOOR MEER DAN EEN JAAR VAN DE OVERHEIDSSECTOR

a) Indeling naar de debiteuren

(Nominale waarden aan het einde van het jaar, miljarden franken)

|  | Niet-financiële sectoren |                       |  |   | Financiële instellingen | Totaal  |
|--|--------------------------|-----------------------|--|---|-------------------------|---------|
|  | Staat <sup>1</sup>       | Parastatale bedrijven | Sociale verzekering en pensioenfondsen | Niet elders vermelde overheidssector <sup>2</sup> |                         |         |
| <b>Verkrijgbaar door elke belegger<sup>3</sup></b> |                          |                       |  |   |                         |         |
| 1976 .....   | 788,7                    | 88,0                  | —                                      | 139,0   | 458,9                   | 1.474,6 |
| 1977 .....   | 923,8                    | 86,5                  | —                                      | 157,8   | 593,7                   | 1.761,8 |
| 1978 .....   | 1.068,1                  | 102,8                 | —                                      | 174,3   | 633,4                   | 1.978,6 |
| 1979 .....   | 1.195,1                  | 96,5                  | —                                      | 186,1   | 699,9                   | 2.177,6 |
| 1980 .....   | 1.261,6                  | 87,9                  | —                                      | 197,1   | 804,1                   | 2.350,7 |
| 1981 .....   | 1.286,6                  | 90,7                  | —                                      | 186,8   | 895,6                   | 2.459,7 |
| 1982 .....   | 1.440,2                  | 94,3                  | —                                      | 89,4  | 1.052,5                 | 2.676,4 |
| 1983 ..... *                                       | 1.717,9                  | 109,2                 | —                                      | 55,9  | 1.151,7                 | 3.034,7 |
| <b>Niet verkrijgbaar door elke belegger</b>        |                          |                       |  |   |                         |         |
| 1976 .....   | 72,5                     | 37,2                  | 11,2                                   | 32,1  | 81,0                    | 234,0   |
| 1977 .....   | 65,4                     | 52,9                  | 15,3                                   | 49,1  | 93,7                    | 276,4   |
| 1978 .....   | 64,5                     | 60,7                  | 19,8                                   | 49,3  | 103,2                   | 297,5   |
| 1979 .....   | 63,4                     | 65,4                  | 31,7                                   | 49,9  | 111,6                   | 322,0   |
| 1980 .....   | 66,4                     | 68,4                  | 29,0                                   | 49,6  | 110,3                   | 323,7   |
| 1981 .....   | 68,0                     | 69,6                  | 26,1                                   | 52,1  | 113,8                   | 329,6   |
| 1982 .....   | 72,5                     | 77,4                  | 42,5                                   | 62,7  | 133,3                   | 388,4   |
| 1983 ..... *                                       | 137,5                    | 81,9                  | 57,9                                   | 89,0  | 146,6                   | 512,9   |
| <b>Totaal</b>                                      |                          |                       |  |   |                         |         |
| 1976 .....   | 861,2                    | 125,2                 | 11,2                                   | 171,1   | 539,9                   | 1.708,6 |
| 1977 .....   | 989,2                    | 139,4                 | 15,3                                   | 206,9   | 687,4                   | 2.038,2 |
| 1978 .....   | 1.132,6                  | 163,5                 | 19,8                                   | 223,6   | 736,6                   | 2.276,1 |
| 1979 .....   | 1.258,5                  | 161,9                 | 31,7                                   | 236,0   | 811,5                   | 2.499,6 |
| 1980 .....   | 1.328,0                  | 156,3                 | 29,0                                   | 246,7   | 914,4                   | 2.674,4 |
| 1981 .....   | 1.354,6                  | 160,3                 | 26,1                                   | 238,9   | 1.009,4                 | 2.789,3 |
| 1982 .....   | 1.512,7                  | 171,7                 | 42,5                                   | 152,1   | 1.185,8                 | 3.064,8 |
| 1983 ..... *                                       | 1.855,4                  | 191,1                 | 57,9                                   | 144,9   | 1.298,3                 | 3.547,6 |

<sup>1</sup> Belgische gevestigde en halfinge binnenlandse directe en indirecte overheidsschuld.

<sup>2</sup> Inclusief de effecten die in aanmerking genomen werden of in aanmerking komen voor de inschrijving op effecten van het Belgisch-Kongolese Fonds voor Delging en Beheer, evenals de aan het einde van ieder jaar werkelijk toegekende vergoeding.

<sup>3</sup> Als door elke belegger verkrijgbare effecten worden beschouwd : de effecten, die het voorwerp uitmaken van een openbare uitgifte, die welke ter beurze genoteerd

worden of waarvan de opneming in de koerslijst is voorzien en die welke gewoonlijk het voorwerp van verhandelingen buiten de beurs uitmaken, alsook de obligaties en kasbons welke doorlopend uitgegeven worden door het Gemeentekrediet van België, de N.M.K.N., het N.L.L.K., de N.K.B.K., het C.B.H.K., evenals de spaarbons uitgegeven door de ASLK.

XVI - 4. — SCHULDEN IN BELGISCHE FRANKEN  
VOOR MEER DAN EEN JAAR VAN DE OVERHEIDSSECTOR<sup>1</sup>

b) Indeling naar de houders

(Nominale waarden aan het einde van het jaar, miljarden franken)

|  | Niet-financiële sectoren             |                       |   |                   | Financiële instellingen                            |               |   |  |  | Totaal  |
|--|--------------------------------------|-----------------------|---|-------------------|--|---------------|---|--|--|---------|
|  | Bedrijven, particulieren, Buitenland | Parastatale bedrijven | Niet elders vermelde overheidssector <sup>2</sup> | Sociale uitkering | Overwegend geldschepende instellingen <sup>3</sup> | Rentenfondsen | Spaarkassen, hypotheek- en kapitalisatie-maatschappijen | Instellingen voor verzekering op het leven en tegen arbeidsongevallen, pensioenfondsen | Kredietinstellingen van de overheidssector |         |
| <b>Verkrijgbaar door elke belegger<sup>4</sup></b> |                                      |                       |   |                   |  |               |   |  |  |         |
| 1976 .....   | 691,9                                | 8,2                   | 5,9   | 15,4              | 347,3  | 14,9          | 203,1   | 136,3  | 51,6                                       | 1.474,6 |
| 1977 .....   | 834,5                                | 7,9                   | 7,0   | 14,7              | 418,5  | 17,5          | 239,9   | 153,2  | 68,6                                       | 1.761,8 |
| 1978 .....   | 940,0                                | 9,6                   | 7,8   | 14,1              | 464,2  | 22,3          | 272,3   | 162,6  | 85,7                                       | 1.978,6 |
| 1979 .....   | 1.072,2                              | 11,9                  | 8,5   | 16,3              | 485,8  | 33,1          | 288,8   | 169,2  | 91,8                                       | 2.177,6 |
| 1980 .....   | 1.217,8                              | 12,0                  | 8,9   | 17,8              | 501,5  | 29,7          | 299,6   | 172,8  | 90,6                                       | 2.350,7 |
| 1981 .....   | 1.329,8                              | 13,1                  | 9,0   | 18,8              | 499,9  | 25,1          | 307,3   | 175,3  | 81,4                                       | 2.459,7 |
| 1982 .....   | 1.459,1                              | 14,0                  | 10,4  | 21,3              | 537,5  | 16,6          | 338,9   | 187,7  | 90,9                                       | 2.676,4 |
| 1983 .....   | 1.595,3                              | 15,1                  | 10,5  | 20,2              | 617,4  | 27,3          | 404,2   | 198,4  | 146,3                                      | 3.034,7 |
| <b>Niet verkrijgbaar door elke belegger</b>        |                                      |                       |   |                   |  |               |   |  |  |         |
| 1976 .....   | 10,6                                 | 0,3                   | 0,2   | 3,1               | 91,6   | —             | 82,9  | 29,7   | 15,6                                       | 234,0   |
| 1977 .....   | 11,1                                 | 0,3                   | 0,2   | 2,7               | 110,6  | —             | 91,3  | 29,4   | 30,8                                       | 276,4   |
| 1978 .....   | 12,7                                 | 0,3                   | 0,2   | 2,2               | 111,2  | —             | 104,3   | 29,1   | 37,5                                       | 297,5   |
| 1979 .....   | 13,0                                 | 0,2                   | 0,2   | 2,0               | 122,8  | —             | 110,3   | 31,4   | 42,1                                       | 322,0   |
| 1980 .....   | 16,9                                 | 0,3                   | 0,1   | 1,1               | 123,1  | —             | 105,8   | 32,4   | 44,0                                       | 323,7   |
| 1981 .....   | 18,2                                 | 0,3                   | 0,1   | 0,8               | 130,6  | —             | 105,0   | 32,1   | 42,5                                       | 329,6   |
| 1982 .....   | 27,8                                 | 0,3                   | 0,1   | 1,0               | 143,3  | —             | 136,1   | 33,2   | 46,6                                       | 388,4   |
| 1983 .....   | 49,1                                 | 0,3                   | 0,1   | 3,7               | 178,6  | —             | 171,1   | 37,6   | 72,4                                       | 512,9   |
| <b>Totaal</b>                                      |                                      |                       |   |                   |  |               |   |  |  |         |
| 1976 .....   | 702,5                                | 8,5                   | 6,1   | 18,5              | 438,9  | 14,9          | 286,0   | 166,0  | 67,2                                       | 1.708,6 |
| 1977 .....   | 845,6                                | 8,2                   | 7,2   | 17,4              | 529,1  | 17,5          | 331,2   | 182,6  | 99,4                                       | 2.038,2 |
| 1978 .....   | 952,7                                | 9,9                   | 8,0   | 16,3              | 575,4  | 22,3          | 376,6   | 191,7  | 123,2                                      | 2.276,1 |
| 1979 .....   | 1.085,2                              | 12,1                  | 8,7   | 18,3              | 608,6  | 33,1          | 399,1   | 200,6  | 133,9                                      | 2.499,6 |
| 1980 .....   | 1.234,7                              | 12,3                  | 9,0   | 18,9              | 624,6  | 29,7          | 405,4   | 205,2  | 134,6                                      | 2.674,4 |
| 1981 .....   | 1.348,0                              | 13,4                  | 9,1   | 19,6              | 630,5  | 25,1          | 412,3   | 207,4  | 123,9                                      | 2.789,3 |
| 1982 .....   | 1.486,9                              | 14,3                  | 10,5  | 22,3              | 680,8  | 16,6          | 475,0   | 220,9  | 137,5                                      | 3.064,8 |
| 1983 .....   | 1.644,4                              | 15,4                  | 10,6  | 23,9              | 796,0  | 27,3          | 575,3   | 236,0  | 218,7                                      | 3.547,6 |

<sup>1</sup> Inclusief de effecten van het Belgisch-Kongoles Fonds voor Delging en Beheer.

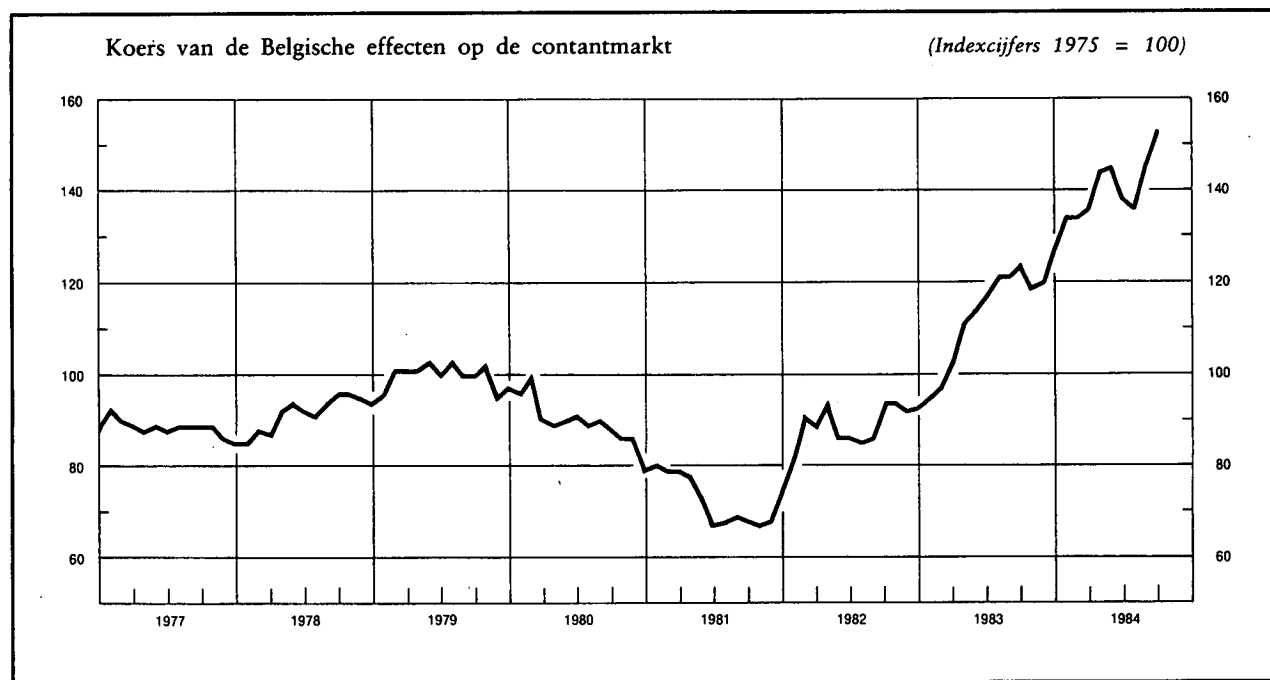
<sup>2</sup> Exclusief de zelfstandige fondsen en de parastatale instellingen die de kenmerken vertonen van geldschepende instellingen of van instellingen voor het spaarwezen, de sociale verzekering, de verzekeringen of de kapitalisatie.

<sup>3</sup> Exclusief het bezit van de pensioenfondsen door deze instellingen beheerd.

<sup>4</sup> Als door elke belegger verkrijgbare effecten worden beschouwd : de effecten die het voorwerp uitmaakten van een openbare uitgifte, die welke ter beurze genoteerd worden of waarvan de opnemings in de koerslijst is voorzien en die welke gewoonlijk het voorwerp van verhandelingen buiten de beurs uitmaken, alsook de obligaties en kasbons welke doorlopend uitgegeven worden door het Gemeentekrediet van België, de N.M.K.N., het N.I.L.K., de N.K.B.K., het C.B.H.K., evenals de spaarbons uitgegeven door de ASLK.

## XVII. — EFFECTEN VAN DE PARTICULIERE SECTOR EN KREDIETEN AAN DE BEDRIJVEN EN PARTICULIEREN EN AAN HET BUITENLAND

### 1. — BEURSBEDRIJVIGHEID : OMZET, KOERSEN EN RENDEMENTSPERCENTAGES



| Maandgemiddelden of maanden        | Belgische effecten                           |   |             |  | Buitenlandse effecten <sup>5</sup> |  |   |
|------------------------------------|--|---|-------------|--|------------------------------------|--|---|
|                                    | Gemiddelde omzet per beursdag <sup>1,2</sup> | Aandelenkoersen op de contantmarkt <sup>3</sup> |             | Rendement van de aandelen <sup>4</sup> |                                    | Gemiddelde omzet per beursdag <sup>1</sup> | Aandelenkoersen op de contantmarkt <sup>3</sup> |
|                                    |  | Algemeen  | Industrieel | Algemeen                               | Industrieel                        |  |   |
|                                    | (miljoenen franken)                          | (Indexcijfers 1975 = 100)                       |             | (%)                                    |                                    | (miljoenen franken)                        | (Indexcijfer 1975 = 100)                        |
| 1976 .....                         | 102  | 96  | 92          | 5,5                                    | 4,9                                | 128  | 102   |
| 1977 .....                         | 89   | 89  | 85          | 5,9                                    | 5,4                                | 77   | 92  |
| 1978 .....                         | 93   | 92  | 87          | 6,0                                    | 5,8                                | 73   | 96  |
| 1979 .....                         | 128  | 99  | 95          | 5,9                                    | 5,4                                | 94   | 112   |
| 1980 .....                         | 106  | 89  | 93          | 7,3                                    | 6,2                                | 156  | 142   |
| 1981 .....                         | 107  | 73  | 75          | 8,7                                    | 7,3                                | 139  | 193   |
| 1982 .....                         | 204  | 89  | 89          | 6,6                                    | 5,4                                | 156  | 202   |
| 1983 .....                         | 308  | 114   | 113         | 5,6                                    | 4,3                                | 254  | 288   |
| 1982 3 <sup>e</sup> kwartaal ..... | 168  | 88  | 88          | 6,6                                    | 5,1                                | 146  | 196   |
| 4 <sup>e</sup> kwartaal .....      | 227  | 93  | 93          | 6,4                                    | 4,8                                | 234  | 223   |
| 1983 1 <sup>e</sup> kwartaal ..... | 229  | 98  | 97          | 5,9                                    | 4,5                                | 278  | 250   |
| 2 <sup>e</sup> kwartaal .....      | 339  | 114   | 113         | 5,5                                    | 4,3                                | 274  | 279   |
| 3 <sup>e</sup> kwartaal .....      | 281  | 121   | 121         | 5,3                                    | 4,1                                | 235  | 307   |
| 4 <sup>e</sup> kwartaal .....      | 382  | 122   | 121         | 5,5                                    | 4,1                                | 227  | 314   |
| 1984 1 <sup>e</sup> kwartaal ..... | 387  | 135   | 134         | 4,9                                    | 3,5                                | 311  | 343   |
| 2 <sup>e</sup> kwartaal .....      | 377  | 143   | 144         | 4,9                                    | 3,5                                | 219  | 339   |
| 3 <sup>e</sup> kwartaal .....      | 324  | 145   | 146         | 4,8                                    | 3,4                                | 278  | 344   |
| 1983 Oktober .....                 | 273  | 119   | 118         | 5,8                                    | 4,4                                | 245  | 311   |
| November .....                     | 384  | 120   | 118         | 5,5                                    | 4,1                                | 224  | 308   |
| December .....                     | 488  | 127   | 126         | 5,2                                    | 3,9                                | 212  | 323   |
| 1984 Januari .....                 | 493  | 134   | 134         | 4,8                                    | 3,4                                | 312  | 347   |
| Februari .....                     | 332  | 134   | 133         | 5,1                                    | 3,6                                | 370  | 342   |
| Maart .....                        | 337  | 136   | 136         | 4,9                                    | 3,5                                | 251  | 341   |
| April .....                        | 426  | 144   | 146         | 4,6                                    | 3,4                                | 213  | 345   |
| Mei .....                          | 398  | 145   | 147         | 4,9                                    | 3,6                                | 250  | 342   |
| Juni .....                         | 308  | 138   | 137         | 5,2                                    | 3,7                                | 195  | 330   |
| Juli .....                         | 193  | 136   | 135         | 5,1                                    | 3,8                                | 199  | 322   |
| Augustus .....                     | 336  | 146   | 147         | 4,7                                    | 3,3                                | 286  | 351   |
| September .....                    | 444  | 153   | 155         | 4,6                                    | 3,2                                | 348  | 360   |
| Oktober .....                      | 361  | 155   | 157         | 4,5                                    | 3,2                                | 312  | 368   |

<sup>1</sup> Bron : Beurscommissie te Brussel. Omzet op de contant- en termijnmarkt ter beurze van Brussel.

<sup>2</sup> Ondernemingsobligaties en aandelen.

<sup>3</sup> Bron : N.I.S. Indexcijfers van de aandelenkoersen ter beurze van Brussel en Antwerpen. Gemiddelde van de indexcijfers op de 10<sup>e</sup> en 25<sup>e</sup> van iedere maand.

<sup>4</sup> Bron : Kredietbank. Verhouding van het laatst aangekondigde of betaalde nettodividend tot de notering van het einde van de maand ter beurze van Brussel.

<sup>5</sup> Inclusief de Zairese effecten.

XVII - 2. — RENDEMENT VAN DE VENNOOTSCHAPPEN OP AANDELEN<sup>1</sup>

Jaarcijfers

Bron : N.I.S.

| Periode <sup>2</sup>   | Aantal getelde vennootschappen | Gestort kapitaal | Reserves | Nettoresultaat van het boekjaar |         | Betaalbaar gestelde bruto-dividenden | Betaalde tantièmes | Obligatieleningen                   |   |
|--|--------------------------------|------------------|----------|---------------------------------|---------|--------------------------------------|--------------------|-------------------------------------|---|
|  |                                |                  |          | Winst                           | Verlies |                                      |                    | Uitstaande obligatieschuld op 31/12 | Brutobedrag van de uitbetaalde coupons <sup>3</sup> |
|  |                                |                  |          | (miljarden franken)             |         |                                      |                    |                                     |   |
| (1)  | (2)                            | (3)              | (4)      | (5)                             | (6)     | (7)                                  | (8)                | (9)                                 |   |
| <b>A. — Vennootschappen met voornaamste activiteit in België</b>                         |                                |                  |          |                                 |         |                                      |                    |                                     |   |
| <b>Banken<sup>4</sup></b>  |                                |                  |          |                                 |         |                                      |                    |                                     |   |
| 1969 .....   | 52                             | 14,5             | 8,8      | 2,4                             | 0,0     | 1,4                                  | 0,1                | 20,3                                | 0,9   |
| 1970 .....   | 53                             | 16,5             | 10,5     | 2,8                             | 0,3     | 1,6                                  | 0,1                | 25,1                                | 1,2   |
| 1971 .....   | 47                             | 16,5             | 12,3     | 3,3                             | 0,0     | 2,0                                  | 0,1                | 29,7                                | 1,6   |
| 1972 .....   | 48                             | 18,0             | 13,6     | 3,6                             | 0,0     | 2,1                                  | 0,1                | 34,9                                | 2,0   |
| 1973 .....   | 45                             | 18,5             | 14,9     | 3,7                             | 0,0     | 2,3                                  | 0,1                | 40,4                                | 2,2   |
| 1974 .....   | 47                             | 19,7             | 17,5     | 4,1                             | 0,0     | 2,5                                  | 0,1                | 47,1                                | 2,6   |
| 1975 .....   | 50                             | 20,8             | 18,8     | 3,7                             | 1,2     | 2,0                                  | 0,1                | 56,8                                | 3,0   |
| 1976 .....   | 47                             | 21,7             | 20,2     | 4,3                             | 0,0     | 2,3                                  | 0,1                | 72,6                                | 3,9   |
| <b>Financiële vennootschappen en maatschappijen voor onroerende goederen<sup>5</sup></b> |                                |                  |          |                                 |         |                                      |                    |                                     |   |
| 1969 .....   | 1.940                          | 53,5             | 28,8     | 5,6                             | 0,6     | 3,2                                  | 0,2                | 33,7                                | 1,8   |
| 1970 .....   | 1.981                          | 57,0             | 32,0     | 6,3                             | 0,7     | 3,7                                  | 0,2                | 39,6                                | 2,2   |
| 1971 .....   | 2.077                          | 59,4             | 34,2     | 6,6                             | 0,6     | 4,1                                  | 0,2                | 46,4                                | 2,8   |
| 1972 .....   | 2.121                          | 61,7             | 38,4     | 6,8                             | 0,8     | 4,5                                  | 0,2                | 55,0                                | 3,3   |
| 1973 .....   | 2.141                          | 63,9             | 41,5     | 8,6                             | 0,4     | 5,2                                  | 0,3                | 64,2                                | 3,8   |
| 1974 .....   | 2.220                          | 70,2             | 44,7     | 10,0                            | 1,0     | 6,6                                  | 0,4                | 74,2                                | 4,4   |
| 1975 .....   | 2.304                          | 80,1             | 49,4     | 11,1                            | 1,0     | 7,5                                  | 0,3                | 91,9                                | 5,5   |
| 1976 .....   | 2.491                          | 87,8             | 53,3     | 11,0                            | 5,1     | 7,3                                  | 0,2                | 107,4                               | 7,1   |
| <b>Metaalverwerkende nijverheid</b>  |                                |                  |          |                                 |         |                                      |                    |                                     |   |
| 1969 .....   | 1.352                          | 28,5             | 20,5     | 4,8                             | 1,3     | 1,5                                  | 0,1                | 2,1                                 | 0,2   |
| 1970 .....   | 1.336                          | 32,3             | 22,2     | 6,1                             | 1,8     | 1,8                                  | 0,1                | 2,5                                 | 0,1   |
| 1971 .....   | 1.356                          | 37,7             | 23,3     | 7,1                             | 1,2     | 1,7                                  | 0,1                | 2,3                                 | 0,2   |
| 1972 .....   | 1.391                          | 42,3             | 28,4     | 7,8                             | 1,5     | 2,0                                  | 0,1                | 5,5                                 | 0,2   |
| 1973 .....   | 1.425                          | 45,7             | 31,2     | 9,1                             | 1,6     | 2,9                                  | 0,1                | 5,4                                 | 0,3   |
| 1974 .....   | 1.512                          | 47,8             | 36,4     | 10,0                            | 2,4     | 3,9                                  | 0,2                | 5,9                                 | 0,4   |
| 1975 .....   | 1.562                          | 51,1             | 39,4     | 8,9                             | 5,1     | 3,5                                  | 0,2                | 5,9                                 | 0,4   |
| 1976 .....   | 1.589                          | 54,4             | 39,8     | 9,2                             | 4,2     | 3,0                                  | 0,1                | 5,9                                 | 0,4   |
| <b>Ijzer- en staalnijverheid</b>   |                                |                  |          |                                 |         |                                      |                    |                                     |   |
| 1969 .....   | 87                             | 26,9             | 20,1     | 0,9                             | 0,1     | 0,4                                  | 0,0                | 4,4                                 | 0,3   |
| 1970 .....   | 90                             | 25,9             | 18,1     | 3,1                             | 0,1     | 1,5                                  | 0,1                | 3,6                                 | 0,3   |
| 1971 .....   | 88                             | 28,3             | 18,9     | 3,2                             | 0,1     | 1,8                                  | 0,1                | 2,8                                 | 0,2   |
| 1972 .....   | 87                             | 28,4             | 20,2     | 1,4                             | 0,3     | 0,6                                  | 0,0                | 2,3                                 | 0,2   |
| 1973 .....   | 86                             | 28,6             | 20,5     | 1,4                             | 0,5     | 1,0                                  | 0,1                | 2,0                                 | 0,2   |
| 1974 .....   | 85                             | 28,3             | 19,4     | 4,1                             | 0,1     | 2,1                                  | 0,1                | 1,5                                 | 0,1   |
| 1975 .....   | 81                             | 28,7             | 22,4     | 5,0                             | 0,0     | 2,5                                  | 0,1                | 1,3                                 | 0,1   |
| 1976 .....   | 87                             | 28,9             | 26,0     | 0,4                             | 8,4     | 0,3                                  | 0,0                | 1,1                                 | 0,1   |

Noten : zie onderaan tabel XVII-2. blz. 134.

XVII - 2. — RENDEMENT VAN DE VENNOOTSCHAPPEN OP AANDELEN<sup>1</sup> (vervolg)

Jaarcijfers

Bron : N.I.S.

| Periode <sup>2</sup>   | Aantal getelde vennootschappen | Gestort kapitaal | Reserves | Nettoresultaat van het boekjaar |         | Betaalbaar gestelde bruto-dividenden | Betaalde tantièmes | Obligatieleningen                   |   |
|--|--------------------------------|------------------|----------|---------------------------------|---------|--------------------------------------|--------------------|-------------------------------------|---|
|  |                                |                  |          | Winst                           | Verlies |                                      |                    | Uitstaande obligatieschuld op 31/12 | Brutobedrag van de uitbetaalde coupons <sup>3</sup> |
|  |                                |                  |          | (miljarden franken)             |         |                                      |                    |                                     |   |
| (1)  | (2)                            | (3)              | (4)      | (5)                             | (6)     | (7)                                  | (8)                | (9)                                 |   |
| <b>A. — Vennootschappen met voornaamste activiteit in België (vervolg)</b> |                                |                  |          |                                 |         |                                      |                    |                                     |   |
| <b>Textielnijverheid</b>   |                                |                  |          |                                 |         |                                      |                    |                                     |   |
| 1969 .....   | 929                            | 13,8             | 11,3     | 1,5                             | 0,5     | 0,4                                  | 0,1                | 0,3                                 | 0,0   |
| 1970 .....   | 919                            | 14,6             | 11,8     | 1,7                             | 0,4     | 0,4                                  | 0,1                | 0,3                                 | 0,0   |
| 1971 .....   | 901                            | 14,4             | 12,4     | 1,3                             | 1,0     | 0,4                                  | 0,1                | 0,3                                 | 0,0   |
| 1972 .....   | 898                            | 15,1             | 13,0     | 1,9                             | 0,7     | 0,4                                  | 0,1                | 0,3                                 | 0,0   |
| 1973 .....   | 915                            | 15,0             | 13,3     | 2,1                             | 0,6     | 0,4                                  | 0,1                | 0,3                                 | 0,0   |
| 1974 .....   | 938                            | 15,2             | 14,7     | 2,1                             | 0,7     | 0,5                                  | 0,1                | 0,3                                 | 0,0   |
| 1975 .....   | 940                            | 15,6             | 15,5     | 1,8                             | 1,8     | 0,6                                  | 0,1                | 0,3                                 | 0,0   |
| 1976 .....   | 928                            | 15,9             | 16,2     | 1,2                             | 2,3     | 0,3                                  | 0,0                | 0,8                                 | 0,0   |
| <b>Voedingsmiddelenlijverheid</b>  |                                |                  |          |                                 |         |                                      |                    |                                     |   |
| 1969 .....   | 703                            | 16,1             | 9,9      | 2,2                             | 0,5     | 0,8                                  | 0,1                | 0,8                                 | 0,1   |
| 1970 .....   | 713                            | 18,3             | 10,7     | 2,7                             | 0,5     | 0,9                                  | 0,1                | 0,8                                 | 0,1   |
| 1971 .....   | 699                            | 17,1             | 10,6     | 1,8                             | 0,5     | 0,7                                  | 0,1                | 0,8                                 | 0,1   |
| 1972 .....   | 693                            | 19,5             | 12,8     | 2,9                             | 0,5     | 1,1                                  | 0,1                | 0,8                                 | 0,1   |
| 1973 .....   | 696                            | 20,6             | 14,5     | 3,1                             | 0,5     | 1,4                                  | 0,1                | 0,8                                 | 0,1   |
| 1974 .....   | 716                            | 21,9             | 16,3     | 3,5                             | 0,5     | 1,4                                  | 0,1                | 0,8                                 | 0,1   |
| 1975 .....   | 729                            | 23,5             | 18,4     | 2,8                             | 1,2     | 1,2                                  | 0,1                | 1,3                                 | 0,1   |
| 1976 .....   | 723                            | 25,5             | 18,7     | 3,8                             | 1,9     | 1,1                                  | 0,0                | 1,6                                 | 0,1   |
| <b>Scheikundige nijverheid</b>   |                                |                  |          |                                 |         |                                      |                    |                                     |   |
| 1969 .....   | 643                            | 40,4             | 26,0     | 5,3                             | 0,8     | 2,7                                  | 0,1                | 0,4                                 | 0,0   |
| 1970 .....   | 631                            | 43,7             | 27,4     | 5,5                             | 0,6     | 2,8                                  | 0,1                | 1,0                                 | 0,0   |
| 1971 .....   | 635                            | 48,1             | 29,8     | 6,7                             | 1,2     | 3,3                                  | 0,1                | 4,0                                 | 0,1   |
| 1972 .....   | 644                            | 49,9             | 35,9     | 6,7                             | 1,3     | 4,0                                  | 0,1                | 4,4                                 | 0,3   |
| 1973 .....   | 653                            | 52,3             | 35,9     | 7,5                             | 0,9     | 4,4                                  | 0,1                | 5,4                                 | 0,4   |
| 1974 .....   | 662                            | 55,9             | 38,5     | 10,4                            | 0,5     | 5,4                                  | 0,1                | 5,4                                 | 0,4   |
| 1975 .....   | 711                            | 57,5             | 43,6     | 14,7                            | 1,4     | 7,4                                  | 0,1                | 7,7                                 | 0,4   |
| 1976 .....   | 722                            | 59,9             | 50,8     | 8,0                             | 4,9     | 4,9                                  | 0,1                | 7,8                                 | 0,6   |
| <b>Elektriciteit</b>   |                                |                  |          |                                 |         |                                      |                    |                                     |   |
| 1969 .....   | 17                             | 27,2             | 5,3      | 2,6                             | 0,0     | 2,4                                  | 0,1                | 14,6                                | 0,9   |
| 1970 .....   | 18                             | 30,1             | 6,1      | 3,0                             | 0,0     | 2,6                                  | 0,1                | 15,9                                | 1,0   |
| 1971 .....   | 18                             | 31,8             | 7,1      | 3,4                             | 0,0     | 3,0                                  | 0,1                | 20,3                                | 1,1   |
| 1972 .....   | 17                             | 34,3             | 7,5      | 3,7                             | 0,0     | 3,3                                  | 0,1                | 29,0                                | 1,5   |
| 1973 .....   | 17                             | 36,6             | 8,4      | 3,8                             | 0,0     | 3,6                                  | 0,1                | 34,2                                | 2,1   |
| 1974 .....   | 17                             | 39,7             | 9,1      | 4,9                             | 0,0     | 4,5                                  | 0,1                | 43,0                                | 2,6   |
| 1975 .....   | 17                             | 42,5             | 10,1     | 5,4                             | 0,0     | 5,0                                  | 0,1                | 51,7                                | 3,4   |
| 1976 .....   | 17                             | 42,5             | 10,5     | 5,7                             | 0,0     | 5,0                                  | 0,1                | 60,3                                | 4,2   |

Noten : zie onderaan tabel XVII-2. blz. 134.

XVII - 2. — RENDEMENT VAN DE VENNOOTSCHAPPEN OP AANDELEN<sup>1</sup> (vervolg)

Jaarcijfers

Bron : N.I.S.

| Periode <sup>2</sup>  | Aantal getelde vennootschappen | Gestort kapitaal | Reserves | Nettoresultaat van het boekjaar |         | Betaalbaar gestelde bruto-dividenden | Betaalde tantièmes | Obligatieleningen                   |   |
|---|--------------------------------|------------------|----------|---------------------------------|---------|--------------------------------------|--------------------|-------------------------------------|---|
|   |                                |                  |          | Winst                           | Verlies |                                      |                    | Uitstaande obligatieschuld op 31/12 | Brutobedrag van de uitbetaalde coupons <sup>3</sup> |
|   |                                |                  |          | (mijarden franken)              |         |                                      |                    |                                     |   |
| (1)   | (2)                            | (3)              | (4)      | (5)                             | (6)     | (7)                                  | (8)                | (9)                                 |   |
| <b>A. — Vennootschappen met voornaamste activiteit in België (vervolg)</b>                      |                                |                  |          |                                 |         |                                      |                    |                                     |   |
| <b>Steenkolennijverheid</b>   |                                |                  |          |                                 |         |                                      |                    |                                     |   |
| 1969 .....  | 25                             | 4,7              | 1,3      | 0,1                             | 0,3     | 0,0                                  | 0,0                | 0,0                                 | 0,0   |
| 1970 .....  | 24                             | 4,8              | 1,1      | 0,2                             | 0,3     | 0,2                                  | 0,0                | 0,0                                 | 0,0   |
| 1971 .....  | 24                             | 4,8              | 0,9      | 0,2                             | 0,2     | 0,1                                  | 0,0                | 0,0                                 | 0,0   |
| 1972 .....  | 22                             | 4,6              | 0,7      | 0,1                             | 0,3     | 0,0                                  | 0,0                | 0,0                                 | 0,0   |
| 1973 .....  | 21                             | 4,6              | 0,6      | 0,0                             | 0,4     | 0,0                                  | 0,0                | 0,0                                 | 0,0   |
| 1974 .....  | 22                             | 4,4              | 0,5      | 0,1                             | 0,5     | 0,0                                  | 0,0                | 0,0                                 | 0,0   |
| 1975 .....  | 16                             | 4,0              | 0,0      | 0,3                             | 0,2     | 0,1                                  | 0,0                | 0,0                                 | 0,0   |
| 1976 .....  | 14                             | 4,0              | 0,2      | 0,1                             | 0,2     | 0,0                                  | 0,0                | 0,1                                 | 0,0   |
| <b>Totaal der vennootschappen met voornaamste activiteit in België<sup>6 7</sup></b>            |                                |                  |          |                                 |         |                                      |                    |                                     |   |
| 1969 .....  | 15.286                         | 310,9            | 181,0    | 39,3                            | 7,0     | 17,9                                 | 1,5                | 89,8                                | 4,6   |
| 1970 .....  | 15.567                         | 343,9            | 191,4    | 47,4                            | 9,1     | 21,2                                 | 1,7                | 104,1                               | 5,3   |
| 1971 .....  | 15.938                         | 371,8            | 210,8    | 53,5                            | 9,7     | 23,8                                 | 1,9                | 122,3                               | 7,0   |
| 1972 .....  | 16.640                         | 395,4            | 239,8    | 53,9                            | 12,6    | 24,2                                 | 1,8                | 151,0                               | 8,5   |
| 1973 .....  | 17.155                         | 419,2            | 257,5    | 62,5                            | 10,6    | 28,9                                 | 2,0                | 173,6                               | 10,4  |
| 1974 .....  | 18.137                         | 440,2            | 282,7    | 78,4                            | 11,7    | 36,4                                 | 2,4                | 199,3                               | 12,1  |
| 1975 .....  | 19.108                         | 469,5            | 319,6    | 83,9                            | 23,2    | 40,0                                 | 2,3                | 240,6                               | 14,5  |
| 1976 .....  | 19.993                         | 497,3            | 348,5    | 65,8                            | 47,3    | 32,2                                 | 1,3                | 281,4                               | 18,2  |
| <b>B. — Totaal der vennootschappen met voornaamste activiteit in het buitenland<sup>7</sup></b> |                                |                  |          |                                 |         |                                      |                    |                                     |   |
| 1969 .....  | 252                            | 41,2             | 27,7     | 5,1                             | 0,1     | 3,0                                  | 0,2                | 4,2                                 | 0,2   |
| 1970 .....  | 240                            | 41,3             | 29,7     | 6,4                             | 2,6     | 3,6                                  | 0,2                | 3,7                                 | 0,3   |
| 1971 .....  | 234                            | 43,0             | 29,0     | 7,1                             | 0,3     | 3,9                                  | 0,2                | 2,3                                 | 0,2   |
| 1972 .....  | 229                            | 46,8             | 31,9     | 5,3                             | 0,2     | 3,8                                  | 0,2                | 4,9                                 | 0,2   |
| 1973 .....  | 211                            | 43,9             | 32,0     | 5,5                             | 0,4     | 3,7                                  | 0,2                | 4,8                                 | 0,3   |
| 1974 .....  | 192                            | 45,8             | 32,1     | 7,9                             | 0,7     | 4,7                                  | 0,2                | 4,7                                 | 0,3   |
| 1975 .....  | 186                            | 45,5             | 34,5     | 11,1                            | 0,8     | 5,5                                  | 0,2                | 6,5                                 | 0,3   |
| 1976 .....  | 174                            | 43,9             | 38,2     | 6,5                             | 0,7     | 4,7                                  | 0,2                | 6,9                                 | 0,5   |
| <b>C. — Totaal<sup>6 7</sup></b>  |                                |                  |          |                                 |         |                                      |                    |                                     |   |
| 1969 .....  | 15.538                         | 352,1            | 208,7    | 44,4                            | 7,1     | 20,9                                 | 1,7                | 93,9                                | 4,8   |
| 1970 .....  | 15.807                         | 385,2            | 221,1    | 53,8                            | 11,7    | 24,8                                 | 1,9                | 107,8                               | 5,6   |
| 1971 .....  | 16.172                         | 414,8            | 239,8    | 60,6                            | 10,0    | 27,7                                 | 2,1                | 124,6                               | 7,2   |
| 1972 .....  | 16.869                         | 442,2            | 271,7    | 59,2                            | 12,8    | 28,0                                 | 2,0                | 155,9                               | 8,7   |
| 1973 .....  | 17.366                         | 463,1            | 289,5    | 68,0                            | 11,0    | 32,6                                 | 2,2                | 178,4                               | 10,7  |
| 1974 .....  | 18.329                         | 486,0            | 314,8    | 86,3                            | 12,4    | 41,1                                 | 2,6                | 204,0                               | 12,4  |
| 1975 .....  | 19.294                         | 515,0            | 354,1    | 95,0                            | 24,0    | 45,5                                 | 2,5                | 247,1                               | 14,8  |
| 1976 .....  | 20.167                         | 541,2            | 386,7    | 72,3                            | 48,0    | 36,9                                 | 1,5                | 288,3                               | 18,7  |

<sup>1</sup> Naamloze vennootschappen en commanditaire vennootschappen op aandelen naar Belgisch recht.

<sup>2</sup> Voor de kolommen (1) tot (7) : jaar waarin het dividend werd betaald.

<sup>3</sup> Bedrag van de vervallen rente voor het betrokken jaar; dit bedrag houdt verband met de op het einde van het voorgaande jaar uitstaande obligatieschuld.

<sup>4</sup> Exclusief de N.B.B.

<sup>5</sup> Exclusief de N.M.K.N.

<sup>6</sup> Exclusief de N.B.B., de N.M.K.N. en de SABENA.

<sup>7</sup> Na aftrek van de dubbelstellingen.

XVII - 3. — RENDEMENT VAN DE VENNOOTSCHAPPEN OP AANDELEN<sup>1</sup>

A. — Vennootschappen met de voornaamste activiteit in België<sup>4</sup>

Cumulatieve cijfers

Bron : N.I.S.

| Periode <sup>2</sup>        | Aantal getelde vennootschappen | Gestort kapitaal | Reserves | Nettoresultaat      |         | Betaalbaar gestelde bruto-dividenden | Bruto-obligatie-coupons <sup>3</sup> |
|-----------------------------|--------------------------------|------------------|----------|---------------------|---------|--------------------------------------|--------------------------------------|
|                             |                                |                  |          | Winst               | Verlies |                                      |                                      |
|                             |                                |                  |          | (miljarden franken) |         |                                      |                                      |
|                             | (1)                            | (2)              | (3)      | (4)                 | (5)     | (6)                                  | (7)                                  |
| 1971 .....                  | 15.989                         | 372,3            | 210,9    | 53,5                | 9,7     | 23,8                                 | 5,1                                  |
| 1972 .....                  | 16.693                         | 395,7            | 240,0    | 53,9                | 12,6    | 24,2                                 | 7,7                                  |
| 1973 .....                  | 17.205                         | 419,5            | 257,7    | 62,5                | 10,6    | 28,9                                 | 9,7                                  |
| 1974 .....                  | 18.177                         | 440,5            | 282,8    | 78,5                | 11,7    | 36,4                                 | 11,3                                 |
| 1975 Eerste 3 maanden ..... | 2.160                          | 52,5             | 40,2     | 10,2                | 2,9     | 5,4                                  | 2,8                                  |
| Eerste 6 maanden .....      | 15.957                         | 409,9            | 271,0    | 73,0                | 17,1    | 35,8                                 | 5,8                                  |
| Eerste 9 maanden .....      | 17.680                         | 442,9            | 294,6    | 77,6                | 21,8    | 37,3                                 | 8,3                                  |
| 12 maanden .....            | 19.170                         | 470,2            | 320,0    | 83,9                | 23,1    | 39,9                                 | 13,2                                 |
| 1976 Eerste maand .....     | 195                            | 5,0              | 3,6      | 0,8                 | 1,0     | 0,3                                  | 0,9                                  |
| Eerste 2 maanden .....      | 535                            | 20,0             | 13,8     | 3,8                 | 2,1     | 0,9                                  | 2,0                                  |
| Eerste 3 maanden .....      | 2.135                          | 55,9             | 39,4     | 9,2                 | 3,6     | 4,0                                  | 3,2                                  |
| Eerste 4 maanden .....      | 5.371                          | 126,1            | 90,3     | 19,8                | 9,7     | 8,7                                  | 4,6                                  |
| Eerste 5 maanden .....      | 11.765                         | 318,9            | 208,7    | 40,2                | 30,6    | 19,3                                 | 6,2                                  |
| Eerste 6 maanden .....      | 16.689                         | 439,3            | 299,3    | 56,9                | 41,2    | 28,4                                 | 7,8                                  |
| Eerste 7 maanden .....      | 17.604                         | 459,1            | 310,9    | 59,1                | 43,6    | 29,3                                 | 9,2                                  |
| Eerste 8 maanden .....      | 17.932                         | 462,9            | 314,3    | 59,9                | 44,0    | 29,6                                 | 10,0                                 |
| Eerste 9 maanden .....      | 18.464                         | 469,0            | 320,5    | 61,3                | 44,9    | 30,0                                 | 11,2                                 |
| Eerste 10 maanden .....     | 19.011                         | 477,7            | 330,0    | 62,3                | 46,1    | 30,4                                 | 12,8                                 |
| Eerste 11 maanden .....     | 19.482                         | 486,1            | 340,2    | 63,8                | 46,9    | 31,0                                 | 13,8                                 |
| 12 maanden .....            | 20.043                         | 498,3            | 348,8    | 65,8                | 47,4    | 32,2                                 | 16,9                                 |

Noten : zie XVII-3c.

XVII - 3. — RENDEMENT VAN DE VENNOOTSCHAPPEN OP AANDELEN<sup>1</sup> (vervolg)

B. — Vennootschappen met de voornaamste activiteit in het buitenland

Cumulatieve cijfers

Bron : N.I.S.

| Periode <sup>2</sup>        | Aantal getelde<br>vennoot-<br>schappen | Gestort kapitaal | Reserves | Nettoresultaat      |         | Betaalbaar<br>gestelde bruto-<br>dividenden | Bruto-<br>obligatie-<br>coupons <sup>3</sup> |
|-----------------------------|--|------------------|----------|---------------------|---------|---|--|
|                             |  |                  |          | Winst               | Verlies |   |  |
|                             |  |                  |          | (miljarden franken) |         |   |  |
|                             | (1)                                    | (2)              | (3)      | (4)                 | (5)     | (6)   | (7)  |
| 1971 .....                  | 235                                    | 43,0             | 29,1     | 7,1                 | 0,3     | 3,9   | 0,2  |
| 1972 .....                  | 229                                    | 46,8             | 31,9     | 5,3                 | 0,2     | 3,8   | 0,2  |
| 1973 .....                  | 212                                    | 44,7             | 32,1     | 5,6                 | 0,4     | 3,8   | 0,4  |
| 1974 .....                  | 193                                    | 45,8             | 33,1     | 7,9                 | 1,2     | 4,7   | 0,3  |
| 1975 Eerste 3 maanden ..... | 18                                     | 1,0              | 0,4      | 0,0                 | 0,2     | 0,0   | 0,1  |
| Eerste 6 maanden .....      | 142                                    | 37,9             | 30,5     | 10,7                | 0,5     | 5,0   | 0,2  |
| Eerste 9 maanden .....      | 161                                    | 40,0             | 32,6     | 10,8                | 0,6     | 5,1   | 0,3  |
| 12 maanden .....            | 188                                    | 45,3             | 34,6     | 11,1                | 0,8     | 5,5   | 0,3  |
| 1976 Eerste maand .....     | 0                                      | 0,0              | 0,0      | 0,0                 | 0,0     | 0,0   | 0,0  |
| Eerste 2 maanden .....      | 4                                      | 0,8              | 0,2      | 0,0                 | 0,0     | 0,0   | 0,2  |
| Eerste 3 maanden .....      | 13                                     | 1,0              | 0,4      | 0,1                 | 0,0     | 0,0   | 0,2  |
| Eerste 4 maanden .....      | 24                                     | 1,2              | 0,6      | 0,1                 | 0,0     | 0,0   | 0,2  |
| Eerste 5 maanden .....      | 71                                     | 22,5             | 16,9     | 4,8                 | 0,3     | 3,3   | 0,3  |
| Eerste 6 maanden .....      | 132                                    | 37,6             | 35,0     | 6,2                 | 0,5     | 4,4   | 0,4  |
| Eerste 7 maanden .....      | 146                                    | 39,5             | 36,2     | 6,3                 | 0,5     | 4,5   | 0,5  |
| Eerste 8 maanden .....      | 149                                    | 39,9             | 36,7     | 6,3                 | 0,5     | 4,6   | 0,5  |
| Eerste 9 maanden .....      | 151                                    | 40,0             | 36,8     | 6,3                 | 0,5     | 4,6   | 0,5  |
| Eerste 10 maanden .....     | 162                                    | 41,1             | 37,2     | 6,4                 | 0,6     | 4,6   | 0,5  |
| Eerste 11 maanden .....     | 170                                    | 43,6             | 38,1     | 6,4                 | 0,7     | 4,6   | 0,5  |
| 12 maanden .....            | 174                                    | 44,0             | 38,2     | 6,5                 | 0,7     | 4,7   | 0,5  |

Noten : zie XVII-3c.



XVII - 3. — RENDEMENT VAN DE VENNOOTSCHAPPEN OP AANDELEN<sup>1</sup> (vervolg)

C. — Totaal<sup>4</sup>

Cumulatieve cijfers

Bron : N.I.S.

| Periode <sup>2</sup>        | Aantal getelde vennootschappen | Gestort kapitaal | Reserves | Nettoresultaat      |         | Betaalbaar gestelde bruto-dividenden | Bruto-obligatie-coupons <sup>3</sup> |
|-----------------------------|--------------------------------|------------------|----------|---------------------|---------|--------------------------------------|--------------------------------------|
|                             |                                |                  |          | Winst               | Verlies |                                      |                                      |
|                             |                                |                  |          | (miljarden franken) |         |                                      |                                      |
|                             | (1)                            | (2)              | (3)      | (4)                 | (5)     | (6)                                  | (7)                                  |
| 1971 .....                  | 16.224                         | 415,3            | 240,0    | 60,6                | 10,0    | 27,7                                 | 5,3                                  |
| 1972 .....                  | 16.922                         | 442,5            | 271,9    | 59,2                | 12,8    | 28,0                                 | 7,9                                  |
| 1973 .....                  | 17.417                         | 464,2            | 289,8    | 68,1                | 11,0    | 32,7                                 | 10,1                                 |
| 1974 .....                  | 18.370                         | 486,3            | 315,9    | 86,4                | 12,9    | 41,1                                 | 11,6                                 |
| 1975 Eerste 3 maanden ..... | 2.178                          | 53,5             | 40,6     | 10,2                | 3,1     | 5,4                                  | 2,9                                  |
| Eerste 6 maanden .....      | 16.099                         | 447,8            | 301,5    | 83,7                | 17,6    | 40,8                                 | 6,0                                  |
| Eerste 9 maanden .....      | 17.841                         | 482,9            | 327,2    | 88,4                | 22,4    | 42,4                                 | 8,6                                  |
| 12 maanden .....            | 19.358                         | 515,5            | 354,6    | 95,0                | 23,9    | 45,4                                 | 13,5                                 |
| 1976 Eerste maand .....     | 195                            | 5,0              | 3,6      | 0,8                 | 1,0     | 0,3                                  | 0,9                                  |
| Eerste 2 maanden .....      | 539                            | 20,8             | 14,0     | 3,8                 | 2,1     | 0,9                                  | 2,2                                  |
| Eerste 3 maanden .....      | 2.148                          | 56,9             | 39,8     | 9,3                 | 3,6     | 4,0                                  | 3,4                                  |
| Eerste 4 maanden .....      | 5.395                          | 127,2            | 90,9     | 19,9                | 9,7     | 8,7                                  | 4,8                                  |
| Eerste 5 maanden .....      | 11.836                         | 341,2            | 225,6    | 45,0                | 30,9    | 22,6                                 | 6,5                                  |
| Eerste 6 maanden .....      | 16.821                         | 476,7            | 334,3    | 63,1                | 41,7    | 32,8                                 | 8,2                                  |
| Eerste 7 maanden .....      | 17.750                         | 498,3            | 347,1    | 65,4                | 44,1    | 33,3                                 | 9,7                                  |
| Eerste 8 maanden .....      | 18.081                         | 502,5            | 351,0    | 66,2                | 44,5    | 34,2                                 | 10,5                                 |
| Eerste 9 maanden .....      | 18.615                         | 508,8            | 357,3    | 67,6                | 45,4    | 34,6                                 | 11,7                                 |
| Eerste 10 maanden .....     | 19.173                         | 518,6            | 367,2    | 68,7                | 46,7    | 35,0                                 | 13,3                                 |
| Eerste 11 maanden .....     | 19.653                         | 529,5            | 378,3    | 70,2                | 47,6    | 35,6                                 | 14,3                                 |
| 12 maanden .....            | 20.217                         | 542,1            | 387,0    | 72,3                | 48,1    | 36,9                                 | 17,4                                 |

<sup>1</sup> Naamloze vennootschappen en commanditaire vennootschappen op aandelen naar Belgisch recht.

<sup>2</sup> Voor de kolommen (1) tot (6) : maand waarin het dividend werd betaald.

<sup>3</sup> De obligatiecoupons worden zoals de dividenden, geteld in de maand waarin zij

werden betaald. De betaling van de obligatiecoupons kan op een andere datum dan die van de dividenden geschieden. Om die reden vertegenwoordigen niet alle obligaties waarvan de coupons in kolom (7) voorkomen noodzakelijk leningen van vennootschappen waarop de voorafgaande kolommen betrekking hebben.

<sup>4</sup> Exclusief de N.B.B., de N.M.K.N. en de SABENA.

XVII - 4. — UITGIFTEN VAN DE VENNOOTSCHAPPEN <sup>1</sup>

(Miljarden franken)

Bron : N.I.S. (gegevens gewijzigd door de N.B.B. <sup>2</sup>).

| Periode  | Aandelen              |                     | Obligaties<br>(nominaal bedrag) |                    |                     |                                    | Aandelen<br>en obligaties     | Aandelen<br>en obligaties     |   |
|--|-----------------------|---------------------|---------------------------------|--------------------|---------------------|------------------------------------|-------------------------------|-------------------------------|---|
|  | nominale<br>uitgiften | netto-<br>uitgiften | niet-doorlopende uitgiften      |                    |                     | doorlopende<br>netto-<br>uitgiften | Totale<br>netto-<br>uitgiften | Totale<br>netto-<br>uitgiften | Totale<br>netto-<br>uitgiften<br>(N.I.S.) |
|  |                       |                     | bruto-<br>uitgiften             | aflossingen        | netto-<br>uitgiften |                                    |                               |                               |   |
| (1)  | (2)                   | (3)                 | (4)                             | (5) =<br>(3) - (4) | (6)                 | (7) =<br>(5) + (6)                 | (8) =<br>(2) + (7)            | (9)                           |   |
| <b>A. — Vennootschappen met voornaamste activiteit in België</b>         |                       |                     |                                 |                    |                     |                                    |                               |                               |   |
| 1971 .....   | 26,8                  | 15,1                | 11,9                            | 4,0                | 7,9                 | 5,9                                | 13,8                          | 28,9                          | 43,2                                      |
| 1972 .....   | 40,8                  | 20,8                | 21,6                            | 3,7                | 17,9                | 4,6                                | 22,5                          | 43,3                          | 45,5                                      |
| 1973 .....   | 39,1                  | 20,8                | 13,9                            | 3,3                | 10,6                | 6,3                                | 16,9                          | 37,7                          | 39,1                                      |
| 1974 .....   | 49,5                  | 23,4                | 13,4                            | 4,2                | 9,2                 | 9,6                                | 18,8                          | 42,2                          | 43,2                                      |
| 1975 .....   | 39,4                  | * 21,5              | 27,0                            | 4,5                | 22,5                | 9,0                                | 31,5                          | * 53,0                        | * 58,1                                    |
| 1976 .....   | * 50,1                | * 25,2              | 18,4                            | 3,9                | 14,5                | 11,7                               | 26,2                          | * 51,4                        | * 63,1                                    |
| 1977 .....   | * 91,9                | * 54,5              | 13,4                            | 4,8                | 8,6                 | 14,5                               | 23,1                          | * 77,6                        | * 73,6                                    |
| 1978 .....   | * 64,4                | 41,2                | 9,9                             | 7,7                | 2,2                 | 12,5                               | 14,7                          | 55,9                          | 51,9                                      |
| <b>B. — Vennootschappen met voornaamste activiteit in het buitenland</b> |                       |                     |                                 |                    |                     |                                    |                               |                               |   |
| 1971 .....   | 4,4                   | 2,6                 | 0,2                             | 1,6                | - 1,4               | 0,0                                | - 1,4                         | 1,2                           | 1,2                                       |
| 1972 .....   | 0,5                   | 0,1                 | 2,9                             | 0,1                | 2,8                 | 0,0                                | 2,8                           | 2,9                           | 2,9                                       |
| 1973 .....   | 9,4                   | 0,3                 | 0,0                             | 0,1                | - 0,1               | 0,0                                | - 0,1                         | 0,2                           | 0,2                                       |
| 1974 .....   | 0,6                   | 0,2                 | 0,0                             | 0,1                | - 0,1               | 0,0                                | - 0,1                         | 0,1                           | 0,1                                       |
| 1975 .....   | 0,2                   | * 0,0               | 1,9                             | 0,1                | 1,8                 | 0,0                                | 1,8                           | * 1,8                         | * 1,8                                     |
| 1976 .....   | .                     | .                   | 0,6                             | 0,2                | 0,4                 | 0,0                                | 0,4                           | 0,4                           | 0,4                                       |
| 1977 .....   | .                     | .                   | 0,0                             | 0,3                | - 0,3               | 0,0                                | - 0,3                         | - 0,3                         | - 0,3                                     |
| 1978 .....   | .                     | .                   | 0,0                             | 0,3                | - 0,3               | 0,0                                | - 0,3                         | - 0,3                         | - 0,3                                     |
| <b>C. — Totaal</b>   |                       |                     |                                 |                    |                     |                                    |                               |                               |   |
| 1971 .....   | 31,2                  | 17,7                | 12,1                            | 5,6                | 6,5                 | 5,9                                | 12,4                          | 30,1                          | 44,4                                      |
| 1972 .....   | 41,3                  | 20,9                | 24,5                            | 3,8                | 20,7                | 4,6                                | 25,3                          | 46,2                          | 48,4                                      |
| 1973 .....   | 48,5                  | 21,1                | 13,9                            | 3,4                | 10,5                | 6,3                                | 16,8                          | 37,9                          | 39,3                                      |
| 1974 .....   | 50,1                  | 23,6                | 13,4                            | 4,3                | 9,1                 | 9,6                                | 18,7                          | 42,3                          | 43,3                                      |
| 1975 .....   | 39,6                  | * 21,5              | 28,9                            | 4,6                | 24,3                | 9,0                                | 33,3                          | * 54,8                        | * 59,9                                    |
| 1976 .....   | * 50,1                | * 25,2              | 19,0                            | 4,1                | 14,9                | 11,7                               | 26,6                          | * 51,8                        | * 63,5                                    |
| 1977 .....   | * 91,9                | * 54,5              | 13,4                            | 5,1                | 8,3                 | 14,5                               | 22,8                          | 77,3                          | 73,3                                      |
| 1978 .....   | * 64,4                | 41,2                | 9,9                             | 8,0                | 1,9                 | 12,5                               | 14,4                          | 55,6                          | 51,6                                      |

<sup>1</sup> Naamloze vennootschappen, commanditaire vennootschappen op aandelen en persoonsvennootschappen met beperkte aansprakelijkheid naar Belgisch recht.

<sup>2</sup> Deze wijzigingen bestaan enerzijds uit de opnemingen van de bijstortingen en anderzijds uit de verwijdering van de doorlopende en niet-doorlopende uitgiften van de overheidssector (N.M.K.N., SABENA) en van de uitgiften van obligaties en kasbons van de Belgische banken.

N.B. — Kolom (1) en (9) : bedragen overgenomen zonder wijziging van de statistieken van het N.I.S. — kolom (2) tot (8) : bedragen gewijzigd door de N.B.B. zoals hierboven in noot <sup>2</sup> uitgelegd.

— Kolom (1) : oprichtingen van vennootschappen en kapitaalverhogingen — kolom (2) : gestorte bedragen op inschrijving op aandelen (verminderd met de andere stortingen dan die in specien), uitgiftepremies en bijstortingen — kolom (3) : nieuwe uitgiften (gedeelte dat werkelijk uitgegeven werd tijdens het jaar), verhoogd met het saldo van voorgaande uitgiften verminderd met conversieleningen en met de uitgiften tegen betaling in natura.

XVII - 5. — UITGIFTEN VAN DE VENNOOTSCHAPPEN<sup>1</sup>

(Miljarden franken)

| Periode                            | Aandelen              |                                  | Obligaties<br>(nominaal<br>bedrag)          | Aandelen<br>en obligaties |
|------------------------------------|-----------------------|----------------------------------|---|---------------------------|
|                                    | nominale<br>uitgiften | netto-<br>uitgiften <sup>2</sup> | niet-<br>doorlopende<br>bruto-<br>uitgiften | Totaal                    |
|                                    | (1)                   | (2)                              | (3)   | (4) = (2) + (3)           |
| 1977 .....                         | 91,9                  | 50,5                             | 13,2  | 63,7                      |
| 1978 .....                         | 64,4                  | 37,2                             | 6,6   | 43,8                      |
| 1979 <sup>3</sup> .....            | 66,7                  | 30,4                             | 33,6  | 64,0                      |
| 1980 .....                         | 87,1                  | 39,7                             | 13,0  | 52,7                      |
| 1981 <sup>3</sup> .....            | 115,9                 | 48,3                             | 47,9  | 96,2                      |
| 1982 .....                         | 152,1                 | 102,3                            | 6,1   | 108,4                     |
| 1983 .....                         | 332,8                 | 244,7                            | 27,3  | 272,0                     |
| 1981 4 <sup>e</sup> kwartaal ..... | 38,4                  | 15,1                             | 8,1   | 23,2                      |
| 1982 1 <sup>e</sup> kwartaal ..... | 20,2                  | 13,2                             | 0,0   | 13,2                      |
| 2 <sup>e</sup> kwartaal .....      | 41,3                  | 24,2                             | 2,1   | 26,3                      |
| 3 <sup>e</sup> kwartaal .....      | 22,0                  | 12,5                             | 1,7   | 14,2                      |
| 4 <sup>e</sup> kwartaal .....      | 68,6                  | 52,4                             | 2,3   | 54,7                      |
| 1983 1 <sup>e</sup> kwartaal ..... | 28,7                  | 22,0                             | 16,0  | 38,0                      |
| 2 <sup>e</sup> kwartaal .....      | 41,3                  | 30,9                             | 5,0   | 35,9                      |
| 3 <sup>e</sup> kwartaal .....      | 50,9                  | 30,9                             | 1,3   | 32,2                      |
| 4 <sup>e</sup> kwartaal .....      | 211,9                 | 160,9                            | 5,0   | 165,9                     |
| 1983 Januari .....                 | 5,2                   | 3,2                              | 4,7   | 7,9                       |
| Februari .....                     | 11,6                  | 10,8                             | 7,3   | 18,1                      |
| Maart .....                        | 11,9                  | 8,0                              | 4,0   | 12,0                      |
| April .....                        | 9,2                   | 7,8                              | 0,0   | 7,8                       |
| Mei .....                          | 11,0                  | 10,2                             | 1,0   | 11,2                      |
| Juni .....                         | 21,1                  | 12,9                             | 4,0   | 16,9                      |
| Juli .....                         | 15,3                  | 7,7                              | 1,0   | 8,7                       |
| Augustus .....                     | 15,6                  | 9,2                              | 0,3   | 9,5                       |
| September .....                    | 20,0                  | 14,0                             | 0,0   | 14,0                      |
| Oktober .....                      | 17,8                  | 10,2                             | 5,0   | 15,2                      |
| November .....                     | 34,8                  | 39,0                             | 0,0   | 39,0                      |
| December .....                     | 159,3                 | 111,7                            | 0,0   | 111,7                     |
| 1984 Januari .....                 | 1,2                   | 0,7                              | 0,0   | 0,7                       |

<sup>1</sup> Naamloze vennootschappen, commanditaire vennootschappen op aandelen en personenvennootschappen met beperkte aansprakelijkheid naar Belgisch recht. De cijfers van deze tabellen verschillen in de volgende opzichten van die welke in tabel XVII-4 voorkomen : a) de netto-uitgiften van aandelen bevatten de bijstortingen niet ; b) de obligatie-uitgiften zijn bruto (afschrijvingen niet afgetrokken) en houden geen rekening met de doorlopende uitgaven.

<sup>2</sup> Inclusief de uitgiftepremies.

<sup>3</sup> Inclusief de verrichtingen die voortvloeiden uit het plan tot gezondmaking van de IJzer-en Staalnijverheid.

## XVII - 6. — VERPLICHTINGEN VAN DE BEDRIJVEN<sup>1</sup> EN PARTICULIEREN TEGENOVER DE BELGISCHE FINANCIËLE INSTELLINGEN

Indeling naar de instellingen waarbij deze verplichtingen bij hun oorsprong werden aangegaan<sup>2</sup>  
(Miljarden franken)

| Einde periode           | Overwegend geldscheppende instellingen |                                      |                      |                     | Overige financiële instellingen                       |                                   |       |                             |                       |                      | Eindtotaal<br>(11) =<br>(4) + (10) | waarvan<br>door de<br>overheids-<br>bedrijven<br>uitgegeven<br>obligaties <sup>4</sup> |
|-------------------------|--|--------------------------------------|----------------------|---------------------|---|-----------------------------------|-------|-----------------------------|-----------------------|----------------------|------------------------------------|--|
|                         | N.B.B.                                 | Over-<br>heids-<br>instel-<br>lingen | Banken               | Totaal <sup>3</sup> | Openbare<br>kredietinstellingen<br>gespecialiseerd in |                                   | ASLK  | Private<br>spaar-<br>kassen | Diver-<br>sen         | Totaal               |                                    |  |
|                         |  |                                      |                      |                     | het<br>beroeps-<br>krediet                            | het huis-<br>vestings-<br>krediet |       |                             |                       |                      |                                    |  |
| (1)                     | (2)                                    | (3)                                  | (4) =<br>(1) tot (3) | (5)                 | (6)   | (7)                               | (8)   | (9)                         | (10) =<br>(5) tot (9) | (11) =<br>(4) + (10) | (12)                               |  |
| 1975 .....              | 2,1                                    | 0,4                                  | 524,4                | 526,9               | 278,0   | 110,3                             | 199,4 | 182,5                       | 1,8                   | 772,0                | 1.298,9                            | 72,6   |
| 1976 .....              | 1,7                                    | 0,4                                  | 614,5                | 616,6               | 313,6   | 129,0                             | 230,3 | 218,3                       | 1,8                   | 893,0                | 1.509,6                            | 68,3   |
| 1977 <sup>5</sup> ..... | 1,6                                    | 0,3                                  | 725,7                | 727,6               | 340,3   | 153,9                             | 258,8 | 244,6                       | 1,6                   | 999,2                | 1.726,8                            | 84,1   |
| 1978 <sup>5</sup> ..... | 1,0                                    | 0,5                                  | 802,2                | 803,7               | 370,9   | 181,3                             | 293,5 | 282,2                       | 2,2                   | 1.130,1              | 1.933,8                            | 101,4  |
| 1979 <sup>5</sup> ..... | 1,0                                    | 0,5                                  | 941,0                | 942,5               | 407,2   | 208,8                             | 326,0 | 314,5                       | 2,8                   | 1.259,3              | 2.201,8                            | 101,4  |
| 1980 .....              | 0,9                                    | 0,5                                  | 1.020,6              | 1.022,0             | 439,8   | 244,4                             | 345,4 | 328,5                       | 2,2                   | 1.360,3              | 2.382,3                            | 101,0  |
| 1981 .....              | 0,5                                    | 0,5                                  | 1.087,0              | 1.088,0             | 458,2   | 273,4                             | 349,5 | 336,0                       | 1,9                   | 1.419,0              | 2.507,0                            | 105,3  |
| 1982 .....              | 0,7                                    | 0,5                                  | 1.106,2              | 1.107,4             | 466,1   | 300,5                             | 349,7 | 344,9                       | 1,6                   | 1.462,8              | 2.570,2                            | 110,2  |
| 1983 .....              | 0,6                                    | 0,3                                  | 1.158,7              | 1.159,6             | 453,3   | 330,8                             | 357,5 | 368,2                       | 2,4                   | 1.512,2              | 2.671,8                            | 119,6  |
| 1982 Maart .....        | 0,5                                    | 0,5                                  | 1.101,7              | 1.102,7             | 460,5   | 286,1                             | 351,0 | 334,8                       | 1,8                   | 1.434,2              | 2.536,9                            | 103,1  |
| Juni .....              | 0,3                                    | 0,5                                  | 1.099,6              | 1.100,4             | 464,6   | 295,5                             | 352,0 | 339,1                       | 1,7                   | 1.452,9              | 2.553,3                            | 100,3  |
| September .....         | 0,5                                    | 0,5                                  | 1.081,3              | 1.082,3             | 463,9   | 302,1                             | 350,8 | 339,3                       | 1,7                   | 1.457,8              | 2.540,1                            | 98,9   |
| December .....          | 0,7                                    | 0,5                                  | 1.106,2              | 1.107,4             | 466,1   | 300,5                             | 349,7 | 344,9                       | 1,6                   | 1.462,8              | 2.570,2                            | 110,2  |
| 1983 Maart .....        | 0,7                                    | 0,5                                  | 1.089,6              | 1.090,8             | 464,3   | 309,1                             | 351,0 | 344,5                       | 1,6                   | 1.470,5              | 2.561,3                            | 105,9  |
| Juni .....              | 0,2                                    | 0,5                                  | 1.088,6              | 1.089,3             | 472,2   | 314,4                             | 348,5 | 346,8                       | 1,5                   | 1.483,4              | 2.572,7                            | 106,9  |
| September .... *        | 0,2                                    | 0,3                                  | 1.103,0              | 1.103,5             | 464,9   | 319,6                             | 349,3 | 345,8                       | 1,6                   | 1.481,2              | 2.584,7                            | 105,1  |
| December .... *         | 0,6                                    | 0,3                                  | 1.158,7              | 1.159,6             | 453,3   | 330,8                             | 357,5 | 368,2                       | 2,4                   | 1.512,2              | 2.671,8                            | 119,6  |
| 1984 Maart .....        | 0,7                                    | 0,3                                  | 1.118,5              | 1.119,5             | 435,9   | 330,0                             | 370,6 | 370,2                       | 2,6                   | 1.509,3              | 2.628,8                            | 118,1  |
| Juni .....              | 0,4                                    | 0,3                                  | 1.149,0              | 1.149,7             | 439,1   | 336,3                             | 367,9 | 371,6                       | 2,2                   | 1.517,1              | 2.666,8                            | 116,1  |

<sup>1</sup> De bedrijven omvatten de overheidsbedrijven, maar niet de financiële instellingen. In de cijfers zijn de obligatieleningen uitgegeven door de bedrijven, inclusief de door de overheidsbedrijven voor ten hoogste een jaar uitgegeven certificaten, begrepen.  
<sup>2</sup> Er is van uitgegaan dat door de bedrijven uitgegeven obligatieleningen bij hun oorsprong aangegaan zijn bij de instelling die ze in haar bezit heeft.

<sup>3</sup> Zie tabel XIII-1, kolom (10) + kolom (11), exclusief de kredieten verleend voor rekening van de Staat.

<sup>4</sup> Exclusief de door de overheidsbedrijven voor ten hoogste een jaar uitgegeven certificaten.

<sup>5</sup> Inclusief de wissels die vervielen op de laatste dag van de maand en die niet konden worden geïncasseerd omdat die dag een zaterdag of een feestdag was.

## XVII - 7. — HYPOTHEEKINSCHRIJVINGEN

Bron : Belgisch Staatsblad.

| Maandgemiddelden                    | Miljarden franken <sup>1</sup> |
|-------------------------------------|--------------------------------|
| 1976 .....                          | 14,7                           |
| 1977 .....                          | 16,2                           |
| 1978 .....                          | 19,9                           |
| 1979 .....                          | 21,5                           |
| 1980 .....                          | 17,3                           |
| 1981 .....                          | 13,5                           |
| 1982 .....                          | 11,9                           |
| 1983 .....                          | 12,0                           |
| 1982 2 <sup>e</sup> kwartaal .....  | 11,5                           |
| 3 <sup>e</sup> kwartaal .....       | 11,5                           |
| 4 <sup>e</sup> kwartaal .....       | 13,3                           |
| 1983 1 <sup>e</sup> kwartaal .....  | 10,7                           |
| 2 <sup>e</sup> kwartaal .....       | 11,8                           |
| 3 <sup>e</sup> kwartaal .....       | 12,5                           |
| 4 <sup>e</sup> kwartaal .....       | 12,8                           |
| 1984 1 <sup>er</sup> kwartaal ..... | 13,5                           |
| 2 <sup>e</sup> kwartaal .....       | 15,5                           |

<sup>1</sup> Bedragen berekend volgens de geïnde inschrijvingsrechten. Inclusief de vernieuwingen na vijftien jaar, die ongeveer 1 1/2 pct. van het totaal bedragen, doch exclusief de wettelijke hypotheke.

Bibliografische referentie : Statistisch Jaarboek van België. — Statistisch Tijdschrift van het N.I.S. — Belgische Economische Statistieken 1960-1970. — Tijdschrift van de Nationale Bank van België. LI<sup>e</sup> jaargang, deel I, n<sup>o</sup> 1, januari 1976 en LIII<sup>e</sup> jaargang, deel II, n<sup>o</sup> 5, mei 1978. — Indices et Statistiques (Beurscommissie van Brussel). — Weekberichten van de Kredietbank. — Belgisch Staatsblad : Ministerie van Financiën : Toestand van de verrichtingen inzake belastingen. Hypotheekrechten.

**XVII - 8. — DISCONTO-, VOORSCHOTTEN- EN ACCEPTKREDIETEN<sup>1</sup> BIJ HUN OORSPRONG VERLEEND DOOR DE BANKEN, DE ALGEMENE SPAAR- EN LIJFRENTEKAS, DE NATIONALE MAATSCHAPPIJ VOOR KREDIET AAN DE NIJVERHEID EN DE NATIONALE KAS VOOR BEROEPSKREDIET<sup>2</sup> AAN DE BEDRIJVEN EN DE PARTICULIEREN EN AAN HET BUITENLAND**

a) Kredieten van een miljoen frank of meer waarvan de begunstigde<sup>3</sup> een Belgische ingezetene is

Indeling naar de economische sector waartoe de begunstigde behoort

(Uitstaande bedragen aan het einde van het jaar, miljarden franken)

|  | Toegekende bedragen |                |                |                | Opgenomen bedragen |                |                |                |
|--|---------------------|----------------|----------------|----------------|--------------------|----------------|----------------|----------------|
|  | 1980                | 1981           | 1982           | 1983           | 1980               | 1981           | 1982           | 1983           |
| Landbouw en groothandel in landbouwprodukten .....                               | 27,9                | 29,8           | 31,4           | 35,6           | 23,0               | 24,3           | 26,2           | 29,2           |
| Extractieve nijverheid en groothandel in produkten van deze nijverheidstak ..... | 9,9                 | 11,3           | 12,5           | 13,2           | 5,8                | 6,1            | 6,8            | 7,8            |
| Verwerkende nijverheid en groothandel in produkten van deze nijverheidstak :     |                     |                |                |                |                    |                |                |                |
| Levensmiddelen, drank en tabak .....   | 147,7               | 158,4          | 174,3          | 200,7          | 75,0               | 80,7           | 89,7           | 97,3           |
| Textiel, kleding en leder .....  | 82,6                | 84,0           | 83,4           | 89,8           | 48,0               | 51,0           | 47,1           | 47,9           |
| Scheikundige nijverheid <sup>4</sup> .....                                       | 200,9               | 227,9          | 240,5          | 252,6          | 92,7               | 95,1           | 91,6           | 85,8           |
| Basismetallennijverheid .....  | 203,3               | 182,1          | 186,9          | 158,6          | 140,1              | 129,5          | 123,3          | 101,1          |
| Metaalverwerkende nijverheid .....   | 325,3               | 352,7          | 349,5          | 362,4          | 161,3              | 191,7          | 174,5          | 173,4          |
| Niet-metaalhoudende minerale produkten en hout .....                             | 95,2                | 95,9           | 96,6           | 102,7          | 57,7               | 56,6           | 56,1           | 60,4           |
| Papier, karton en drukwerk .....   | 37,0                | 40,3           | 41,4           | 42,6           | 23,1               | 25,7           | 25,1           | 25,7           |
| Aardolie .....   | 60,8                | 64,3           | 77,4           | 81,2           | 13,1               | 18,6           | 17,6           | 17,8           |
| Diamant en goudsmidwerk .....  | 53,7                | 60,2           | 65,0           | 70,1           | 35,9               | 42,7           | 45,3           | 49,9           |
| Overige .....  | 1,8                 | 2,0            | 1,9            | 1,9            | 1,2                | 1,3            | 1,2            | 1,2            |
| Bouwnijverheid en vastgoedtransacties, werken van burgerlijke bouwkunde .....    | 117,6               | 113,6          | 109,5          | 108,2          | 78,0               | 76,3           | 70,2           | 69,3           |
| Productie en distributie van energie en water .....                              | 85,1                | 107,6          | 122,8          | 115,1          | 40,6               | 41,0           | 53,6           | 45,0           |
| Overige diensten :   |                     |                |                |                |                    |                |                |                |
| Niet-gespecialiseerde groothandel .....  | 43,5                | 50,6           | 61,4           | 72,1           | 20,2               | 30,0           | 35,3           | 45,2           |
| Kleinhandel .....  | 73,7                | 74,4           | 74,7           | 81,8           | 45,2               | 45,7           | 46,7           | 52,3           |
| Vervoer, bewaargeving en communicatie  | 104,9               | 133,4          | 150,5          | 158,0          | 68,5               | 88,1           | 106,1          | 105,4          |
| Financiële diensten <sup>5</sup> .....   | 123,5               | 136,1          | 128,4          | 149,3          | 50,7               | 53,7           | 44,8           | 55,6           |
| Overige diensten aan de bedrijven <sup>6</sup> ....                              | 50,2                | 45,4           | 48,2           | 48,3           | 32,1               | 27,9           | 27,7           | 29,6           |
| Overige diensten aan de particulieren <sup>7</sup> ..                            | 140,6               | 145,3          | 153,4          | 174,5          | 118,5              | 124,6          | 129,8          | 148,9          |
| <b>Totaal.....</b>   | <b>1.985,3</b>      | <b>2.115,3</b> | <b>2.209,7</b> | <b>2.318,7</b> | <b>1.131,0</b>     | <b>1.210,6</b> | <b>1.218,7</b> | <b>1.248,8</b> |

<sup>1</sup> Inclusief die welke bij uitstek investeringen in vaste kapitaalgeoderen financieren.

<sup>2</sup> Exclusief de kredieten die de N.K.B.K. verleent via de door haar erkende kredietinstellingen.

<sup>3</sup> Wordt als dusdanig beschouwd, het bedrijf of de particulier die de kredietopening verkregen heeft en derhalve het initiatief van het gebruik ervan heeft, een initiatief dat hij kan uitoefenen ofwel door zelf schulden aan te gaan tegenover de financiële instelling, ofwel door haar handelsvorderingen af te staan die hij op derden bezit ; een gevolg van deze definitie is dat het bedrijf of de particulier die de begunstigde van het krediet is niet noodzakelijkerwijze de debiteur is : zo is, wanneer er een wissel, getrokken op een cliënt, ter discontering is overgemaakt, de debiteur steeds de betrokkene, terwijl, volgens de modaliteiten van de verrichting, de begunstigde de trekker, de betrokkene of een derde kan zijn ; in tegenstelling tot deze tabel, gebruiken de overige tabellen van het statistisch gedeelte van het Tijdschrift die betrekking hebben op de kredieten aan de bedrijven en particulieren en aan het

buitenland (nl. de tabellen XIII-6 tot 9 en XVII-6) de debiteuren als criterium van de indeling. De begunstigde bedrijven omvatten de overheidsbedrijven, maar niet de financiële instellingen.

<sup>4</sup> Inclusief de plasteeknijverheid, de rubbernijverheid, de cokes- en agglomeratenfabrieken.

<sup>5</sup> O.m. kredieten aan de portefeuille- en financieringsmaatschappijen.

<sup>6</sup> O.m. factoring-, leasing-, publiciteitsondernemingen, studie- en organisatiebureaus.

<sup>7</sup> O.m. leningen en kredieten aan instellingen voor gezondheidszorg, voor vrijetijdsbesteding, aan de leden van vrije beroepen, aan loon- en weddetrekkenden, met uitzondering evenwel van de hypothecaire leningen verleend door de ASLK aan laatstgenoemden.

Nota : wegens de afrondingen stemmen de totalen niet noodzakelijk overeen met de optelling van de posten.

**XVII - 8. — DISCONTO- VOORSCHOTTEN- EN ACCEPTKREDIETEN BIJ HUN OORSPRONG VERLEEND DOOR DE BANKEN, DE ALGEMENE SPAAR- EN LIJFRENTEKAS, DE NATIONALE MAATSCHAPPIJ VOOR KREDIET AAN DE NIJVERHEID EN DE NATIONALE KAS VOOR BEROEPSKREDIET AAN DE BEDRIJVEN EN PARTICULIEREN EN AAN HET BUITENLAND**

b) Kredieten van een miljoen frank of meer waarvan de begunstigde<sup>1</sup> een niet-ingezetene is

Indeling naar de geografische zone waar de begunstigde gevestigd is

(Uitstaande bedragen aan het einde van het jaar, miljarden franken)

|  | Toegekende bedragen |                |                |                | Opgenomen bedragen |              |              |              |
|--|---------------------|----------------|----------------|----------------|--------------------|--------------|--------------|--------------|
|  | 1980                | 1981           | 1982           | 1983           | 1980               | 1981         | 1982         | 1983         |
| Europese Economische Gemeenschap .....     | 256,8               | 419,4          | 477,0          | 511,8          | 124,4              | 248,5        | 271,2        | 263,4        |
| Verenigd Koninkrijk .....                  | 53,1                | 75,1           | 97,7           | 127,7          | 23,6               | 27,8         | 36,5         | 29,3         |
| Bondsrepubliek Duitsland .....             | 101,8               | 201,0          | 181,3          | 137,8          | 46,8               | 132,6        | 105,1        | 78,1         |
| Frankrijk .....                            | 40,3                | 47,0           | 73,0           | 90,5           | 20,6               | 24,4         | 42,1         | 60,6         |
| Nederland .....                            | 21,3                | 33,1           | 42,6           | 48,4           | 8,0                | 13,4         | 18,4         | 18,7         |
| Italië .....                               | 18,2                | 30,5           | 43,1           | 55,3           | 13,5               | 25,1         | 35,8         | 41,9         |
| Luxemburg .....                            | 8,1                 | 9,9            | 10,1           | 19,5           | 3,6                | 6,8          | 6,8          | 8,5          |
| Denemarken .....                           | 11,8                | 14,9           | 17,5           | 18,7           | 6,5                | 11,2         | 15,5         | 14,4         |
| Ierland .....                              | 2,2                 | 3,0            | 6,1            | 8,0            | 1,8                | 3,0          | 5,5          | 6,9          |
| Griekenland .....                          | —                   | 4,9            | 5,6            | 5,9            | —                  | 4,2          | 5,5          | 5,0          |
| Overige Europese landen <sup>2</sup> ..... | 95,2                | 134,9          | 155,4          | 187,7          | 70,1               | 95,0         | 118,3        | 137,9        |
| waarvan : Spanje .....                     | 36,6                | 52,3           | 58,7           | 81,7           | 32,6               | 49,9         | 55,9         | 73,7         |
| Zwitserland .....                          | 21,4                | 32,8           | 38,3           | 40,4           | 10,9               | 9,3          | 12,4         | 11,1         |
| Noorwegen .....                            | 7,0                 | 7,1            | 6,2            | 6,1            | 5,3                | 5,5          | 4,9          | 3,0          |
| Zweden .....                               | 11,1                | 14,9           | 18,2           | 21,3           | 7,9                | 10,5         | 13,8         | 15,7         |
| Verenigde Staten en Canada .....           | 60,6                | 84,9           | 97,7           | 133,7          | 21,6               | 28,3         | 31,9         | 34,1         |
| Aardolie-exporterende landen .....         | 78,8                | 83,9           | 92,8           | 84,0           | 51,7               | 61,8         | 71,0         | 71,2         |
| Overige landen van het westelijk halfmond  | 137,7               | 191,4          | 244,5          | 273,2          | 114,6              | 149,0        | 191,0        | 231,4        |
| waarvan : Brazilië .....                   | 41,0                | 53,1           | 55,0           | 59,6           | 38,0               | 48,2         | 51,0         | 54,7         |
| Mexico .....                               | 30,8                | 59,6           | 64,6           | 78,4           | 26,4               | 49,0         | 59,4         | 72,7         |
| Overige Afrikaanse landen .....            | 37,8                | 40,7           | 50,0           | 58,9           | 30,2               | 32,8         | 37,7         | 41,8         |
| waarvan : Zuid-Afrika .....                | 3,8                 | 3,3            | 6,6            | 6,1            | 2,7                | 2,2          | 3,1          | 4,3          |
| Republiek Zaire .....                      | 7,6                 | 9,1            | 8,7            | 8,5            | 6,7                | 8,8          | 8,7          | 6,3          |
| Australië en Nieuw-Zeeland .....           | 15,9                | 27,3           | 38,6           | 54,0           | 5,4                | 12,5         | 23,5         | 34,7         |
| Overige Aziatische landen .....            | 31,1                | 41,2           | 58,5           | 78,9           | 21,1               | 26,6         | 35,1         | 43,5         |
| waarvan : Japan .....                      | 10,9                | 8,1            | 9,2            | 29,9           | 10,3               | 7,3          | 8,3          | 10,4         |
| <b>Totaal ....</b>                         | <b>713,9</b>        | <b>1.023,7</b> | <b>1.214,5</b> | <b>1.382,2</b> | <b>439,1</b>       | <b>654,5</b> | <b>779,7</b> | <b>858,0</b> |

<sup>1</sup> Wordt als dusdanig beschouwd, degene die de kredietopening verkregen heeft en derhalve het initiatief van het gebruik ervan bezit, een initiatief dat hij kan uitvoeren door zelf schulden aan te gaan tegenover de financiële instelling of door haar handelsvorderingen af te staan die hij op derden bezit. Derhalve zijn het bedrag van de wissels getrokken op niet-ingezetenen ter discontering overgemaakt door een

ingezetene, evenals de toegekende bedragen waarop deze overdrachten aangerekend worden, opgenomen in tabel XVII-8 a) en niet in deze tabel.

<sup>2</sup> 1979 en 1980 : inclusief Griekenland.  
Nota : wegens de afrondingen stemmen de totalen niet noodzakelijk overeen met de optellingen van de posten.

## XVIII. — GELDMARKT

### 1. — DAGGELDMARKT<sup>1</sup>

(Miljarden franken)

| Daggemiddelden <sup>2</sup>        | Bedragen uitgeleend door   |                         |  | Bedragen opgenomen door    |                         |               |  | Totaal <sup>(8)</sup> =<br>(1) + (2) + (3)<br>ou (4) +<br>(5) + (6) + (7) |
|------------------------------------|----------------------------|-------------------------|--|----------------------------|-------------------------|---------------|--|---|
|                                    | Deposito-<br>banken<br>(1) | Renten-<br>fonds<br>(2) | Andere<br>instellingen <sup>3</sup><br>(3) | Deposito-<br>banken<br>(4) | Renten-<br>fonds<br>(5) | H.W.I.<br>(6) | Andere<br>instellingen <sup>3</sup><br>(7) |   |
| 1976 .....                         | 6,8                        | 0,8                     | 3,6  | 4,4                        | 1,2                     | 4,6           | 1,0  | 11,2  |
| 1977 .....                         | 7,0                        | 1,0                     | 3,6  | 4,8                        | 1,1                     | 4,4           | 1,3  | 11,6  |
| 1978 .....                         | 6,9                        | 0,8                     | 3,8  | 5,1                        | 0,1                     | 4,7           | 1,6  | 11,5  |
| 1979 .....                         | 8,2                        | 0,1                     | 3,4  | 5,2                        | 0,2                     | 4,7           | 1,6  | 11,7  |
| 1980 .....                         | 7,0                        | 0,1                     | 3,9  | 5,1                        | 0,0                     | 4,4           | 1,5  | 11,0  |
| 1981 .....                         | 7,0                        | 0,0                     | 4,2  | 5,4                        | 0,1                     | 4,0           | 1,7  | 11,2  |
| 1982 .....                         | 7,4                        | 0,0                     | 4,0  | 5,9                        | 0,0                     | 3,8           | 1,7  | 11,4  |
| 1983 .....                         | 7,5                        | 0,0                     | 3,8  | 5,7                        | 0,1                     | 4,1           | 1,4  | 11,3  |
| 1982 3 <sup>e</sup> kwartaal ..... | 7,0                        | 0,0                     | 4,2  | 5,8                        | 0,0                     | 3,6           | 1,8  | 11,2  |
| 4 <sup>e</sup> kwartaal .....      | 6,9                        | 0,0                     | 4,0  | 5,8                        | 0,0                     | 3,5           | 1,6  | 10,9  |
| 1983 1 <sup>e</sup> kwartaal ..... | 6,7                        | 0,1                     | 3,5  | 5,7                        | 0,0                     | 3,3           | 1,3  | 10,3  |
| 2 <sup>e</sup> kwartaal .....      | 7,2                        | 0,0                     | 4,1  | 5,7                        | 0,0                     | 4,1           | 1,5  | 11,3  |
| 3 <sup>e</sup> kwartaal .....      | 8,0                        | 0,0                     | 3,9  | 5,6                        | 0,1                     | 4,7           | 1,5  | 11,9  |
| 4 <sup>e</sup> kwartaal .....      | 7,8                        | 0,0                     | 3,8  | 5,8                        | 0,1                     | 4,2           | 1,5  | 11,6  |
| 1984 1 <sup>e</sup> kwartaal ..... | 7,8                        | 0,0                     | 3,4  | 5,5                        | 0,3                     | 3,7           | 1,7  | 11,2  |
| 2 <sup>e</sup> kwartaal .....      | 7,4                        | 0,0                     | 3,2  | 6,1                        | 0,0                     | 2,8           | 1,7  | 10,6  |
| 3 <sup>e</sup> kwartaal .....      | 6,9                        | 0,0                     | 3,1  | 5,8                        | 0,0                     | 2,9           | 1,3  | 10,0  |
| 1983 Oktober .....                 | 7,6                        | 0,0                     | 4,2  | 5,4                        | 0,0                     | 4,9           | 1,5  | 11,8  |
| November .....                     | 6,8                        | 0,0                     | 3,2  | 6,1                        | 0,2                     | 1,9           | 1,8  | 10,0  |
| December .....                     | 9,1                        | 0,0                     | 3,9  | 5,9                        | 0,0                     | 5,8           | 1,3  | 13,0  |
| 1984 Januari .....                 | 6,6                        | 0,0                     | 3,7  | 4,9                        | 0,0                     | 4,4           | 1,0  | 10,3  |
| Februari .....                     | 9,3                        | 0,0                     | 4,1  | 4,6                        | 1,0                     | 6,1           | 1,7  | 13,4  |
| Maart .....                        | 7,7                        | 0,0                     | 2,5  | 7,0                        | 0,0                     | 0,8           | 2,4  | 10,2  |
| April .....                        | 5,7                        | 0,1                     | 3,5  | 7,4                        | 0,0                     | 0,5           | 1,4  | 9,3   |
| Mei .....                          | 8,6                        | 0,0                     | 3,3  | 5,7                        | 0,0                     | 4,4           | 1,8  | 11,9  |
| Juni .....                         | 7,8                        | 0,0                     | 2,7  | 5,3                        | 0,0                     | 3,3           | 1,9  | 10,5  |
| Juli .....                         | 6,2                        | 0,0                     | 3,1  | 5,7                        | 0,0                     | 2,2           | 1,4  | 9,3   |
| Augustus .....                     | 5,9                        | 0,0                     | 2,5  | 5,8                        | 0,0                     | 1,3           | 1,3  | 8,4   |
| September .....                    | 8,6                        | 0,0                     | 3,8  | 5,9                        | 0,0                     | 5,3           | 1,2  | 12,4  |
| Oktober .....                      | 6,9                        | 0,0                     | 3,4  | 5,1                        | 0,0                     | 3,5           | 1,7  | 10,3  |

<sup>1</sup> Het grootste deel van op de daggeldmarkt verhandelde kapitalen wordt beheerd door het « Protocol tot regeling van de markt van het gewaarborgde daggeld » van kracht tussen het Rentenfonds, het H.W.I. en de financiële instellingen van de overheidsector en van de particuliere sector die direct opeisbare middelen ontvangen, inlagen op deposito- of spaarboekjes of middelen voor termijnen die 3 maanden niet overschrijden. In de tabel zijn bovendien kapitalen opgenomen die buiten dit protocol werden verhandeld.

<sup>2</sup> De gemiddelden worden berekend op basis van het totaal aantal dagen van de periode; deze laatste methode stemt overeen met die welke het H.W.I. gebruikt voor de voorstelling van zijn gegevens.

<sup>3</sup> De kolommen (3) en (7) omvatten in hoofdzaak de openbare kredietinstellingen en de private spaarkassen; in kolom (3) worden daar diverse uitleners « buiten het protocol » aan toegevoegd.

XVIII - 2. — HOUDERSCHAP VAN HET DOOR DE DEPOSITOBANKEN GEDISCONTEERDE  
HANDELSPAPIER EN VAN DE BANKACCEPTEN<sup>1</sup>

(Miljarden franken)

| Gemiddelde bedragen aan het einde van de maand <sup>2</sup> | Portefeuille van         |                                |  |                               | Totaal<br>(5) = (1) tot (4) |
|---|--------------------------|--------------------------------|--|-------------------------------|-----------------------------|
|   | de depositobanken<br>(1) | het H.W.I. <sup>3</sup><br>(2) | de overige instellingen van de markt van het particulier disconto en portefeuille in het buitenland<br>(3) | de N.B.B. <sup>4</sup><br>(4) |                             |
| 1976 .....  | 184,9                    | 4,3                            | 33,8   | 35,8                          | 258,8                       |
| 1977 .....  | 200,9                    | 4,9                            | 38,0   | 32,2                          | 276,0                       |
| 1978 .....  | 208,2                    | 6,5                            | 41,5   | 45,4                          | 301,6                       |
| 1979 .....  | 218,9                    | 5,4                            | 43,1   | 61,7                          | 329,1                       |
| 1980 .....  | 245,2                    | 6,1                            | 49,2   | 53,9                          | 354,4                       |
| 1981 .....  | 240,7                    | 6,3                            | 51,3   | 61,8                          | 360,1                       |
| 1982 .....  | 249,4                    | 3,6                            | 47,2   | 68,5                          | 368,7                       |
| 1983 .....  | 257,6                    | 7,3                            | 47,0   | 54,2                          | 366,1                       |
| 1982 2 <sup>e</sup> kwartaal .....                          | 246,3                    | 3,2                            | 47,2   | 77,0                          | 373,7                       |
| 3 <sup>e</sup> kwartaal .....                               | 245,9                    | 2,2                            | 46,3   | 70,1                          | 364,5                       |
| 4 <sup>e</sup> kwartaal .....                               | 254,9                    | 3,3                            | 48,8   | 57,7                          | 364,7                       |
| 1983 1 <sup>e</sup> kwartaal .....                          | 244,3                    | 6,6                            | 46,8   | 73,6                          | 371,3                       |
| 2 <sup>e</sup> kwartaal .....                               | 257,3                    | 5,1                            | 45,9   | 64,3                          | 372,6                       |
| 3 <sup>e</sup> kwartaal .....                               | 276,0                    | 7,6                            | 46,9   | 28,6                          | 359,1                       |
| 4 <sup>e</sup> kwartaal .....                               | 252,6                    | 9,9                            | 48,5   | 50,5                          | 361,5                       |
| 1984 1 <sup>e</sup> kwartaal .....                          | 242,4                    | 8,4                            | 47,8   | 80,4                          | 379,0                       |
| 2 <sup>e</sup> kwartaal .....                               | 250,0                    | 7,8                            | 46,2   | 70,2                          | 374,2                       |

<sup>1</sup> Opgenomen bedragen van de disconto- en acceptkredieten in Belgische franken bij hun oorsprong verleend door de depositobanken aan bedrijven en particulieren (excl. de financiële instellingen, maar incl. de parastatale bedrijven) en aan het buitenland.

<sup>2</sup> Om die gemiddelden te berekenen heeft men eenmaal de uitstaande bedragen bij het begin en aan het einde van de periode genomen en tweemaal de uitstaande bedragen aan het einde van de tussenliggende maanden.

<sup>3</sup> Bedrag van de portefeuille, met uitzondering van het bij de N.B.B. geherdisconteerde gedeelte.

<sup>4</sup> Aangezien de tabel uitsluitend betrekking heeft op de bij hun oorsprong door de depositobanken verleende kredieten, bevatten de cijfers van deze kolom niet de directe kredieten van de N.B.B.



### XVIII - 3. — HERDISCONTOPLAFONDS EN MAANDELIJKSE QUOTA'S VAN DE VOORSCHOTTEN IN REKENING-COURANT BIJ DE NATIONALE BANK VAN BELGIË

(Miljarden franken)

| Plafonds : einde maand<br>Quota's : maand | Herdiscontoplafonds <sup>1</sup> |                        |                    |                              |                        |                    |                        |                        |                    | Maandelijke quota's van de voorschotten in rekening-courant tegen de gewone rentevoet <sup>2</sup> |                               |                      |
|---|----------------------------------|------------------------|--------------------|------------------------------|------------------------|--------------------|------------------------|------------------------|--------------------|--|-------------------------------|----------------------|
|   | Depositobanken                   |                        |                    | Openbare kredietinstellingen |                        |                    | Private spaarkassen    |                        |                    | Deposito-banken  | Openbare krediet-instellingen | Private spaar-kassen |
|   | Gezamen-lijke plafonds           | Aange-rekende bedragen | Beschik-bare marge | Gezamen-lijke plafonds       | Aange-rekende bedragen | Beschik-bare marge | Gezamen-lijke plafonds | Aange-rekende bedragen | Beschik-bare marge |  |                               |                      |
|   | (1)                              | (2)                    | (3) = (1) + (2)    | (4)                          | (5)                    | (6) = (4) - (5)    | (7)                    | (8)                    | (9) = (7) - (8)    | (10)   | (11)                          | (12)                 |
| 1977 December ...                         | 64,1                             | 50,9                   | 13,2               | 9,5                          | 2,3                    | 7,2                | 3,8                    | 0,4                    | 3,4                | 31,9   | 29,6                          | 12,7                 |
| 1978 December ...                         | 72,2                             | 63,9                   | 8,3                | 10,8                         | 4,3                    | 6,5                | 4,5                    | 0,5                    | 4,0                | 34,9   | 33,1                          | 14,6                 |
| 1979 December ...                         | 80,2                             | 72,6                   | 7,6                | 12,2                         | 5,0                    | 7,2                | 5,5                    | 2,7                    | 2,8                | 34,8   | 33,2                          | 14,6                 |
| 1980 December ...                         | 88,6                             | 50,4                   | 38,2               | 13,5                         | 2,7                    | 10,8               | 6,2                    | 2,3                    | 3,9                | 138,8  | 44,2                          | 14,1                 |
| 1981 December ...                         | 95,8                             | 77,1                   | 18,7               | 13,7                         | 3,8                    | 9,9                | 7,1                    | 5,1                    | 2,0                | 150,9  | 45,9                          | 15,4                 |
| 1982 Juni .....                           | 100,3                            | 80,4                   | 19,9               | 13,8                         | 3,9                    | 9,9                | 7,8                    | 4,6                    | 3,2                | 153,0  | 46,8                          | 16,0                 |
| September ..                              | 101,9                            | 32,5                   | 69,4               | 13,9                         | 2,7                    | 11,2               | 7,9                    | 2,4                    | 5,5                | 157,6  | 47,6                          | 16,2                 |
| December ...                              | 103,6                            | 72,8                   | 30,8               | 14,0                         | 3,9                    | 10,1               | 8,0                    | 4,8                    | 3,2                | 160,8  | 48,4                          | 16,5                 |
| 1983 Maart .....                          | 105,0                            | 63,4                   | 41,6               | 14,4                         | 3,4                    | 11,0               | 8,2                    | 2,3                    | 5,9                | 163,7  | 49,4                          | 16,7                 |
| Juni .....                                | 105,9                            | 37,7                   | 68,2               | 14,8                         | 2,7                    | 12,1               | 8,2                    | 2,2                    | 6,0                | 168,6  | 49,9                          | 16,8                 |
| September ..                              | 106,3                            | 41,4                   | 64,9               | 14,9                         | 1,9                    | 13,0               | 8,3                    | 0,4                    | 7,9                | 170,8  | 50,0                          | 16,8                 |
| Oktober ....                              | 106,3                            | 49,9                   | 56,4               | 14,9                         | 2,0                    | 12,9               | 8,3                    | 0,8                    | 7,5                | 170,8  | 50,0                          | 17,1                 |
| November ..                               | 106,3                            | 53,8                   | 52,5               | 14,9                         | 2,2                    | 12,7               | 8,3                    | 1,9                    | 6,4                | 170,8  | 50,0                          | 17,1                 |
| December ...                              | 107,5                            | 80,5                   | 27,0               | 15,2                         | 4,4                    | 10,8               | 8,4                    | 4,2                    | 4,2                | 173,0  | 50,5                          | 17,3                 |
| 1984 Januari .....                        | 107,5                            | 75,0                   | 32,5               | 15,2                         | 4,5                    | 10,7               | 8,4                    | 5,6                    | 2,8                | 173,0  | 50,5                          | 17,3                 |
| Februari ....                             | 107,5                            | 89,4                   | 18,1               | 15,2                         | 5,4                    | 9,8                | 8,4                    | 5,2                    | 3,2                | 173,0  | 50,5                          | 17,3                 |
| Maart .....                               | 109,5                            | 89,7                   | 19,8               | 15,4                         | 5,3                    | 10,1               | 8,6                    | 4,9                    | 3,7                | 177,3  | 51,3                          | 17,9                 |
| April .....                               | 109,5                            | 63,1                   | 46,4               | 15,4                         | 4,4                    | 11,0               | 8,6                    | 4,8                    | 3,8                | 177,3  | 51,3                          | 17,9                 |
| Mei .....                                 | 109,5                            | 70,5                   | 39,0               | 15,4                         | 4,7                    | 10,7               | 8,6                    | 4,2                    | 4,4                | 177,3  | 51,3                          | 17,9                 |
| Juni .....                                | 111,3                            | 71,1                   | 40,2               | 15,5                         | 4,0                    | 11,5               | 9,0                    | 2,6                    | 6,4                | 181,5  | 52,0                          | 18,5                 |
| Juli .....                                | 111,2                            | 60,8                   | 50,4               | 15,5                         | 4,0                    | 11,5               | 9,1                    | 2,7                    | 6,4                | 181,5  | 52,0                          | 18,5                 |
| Augustus ...                              | 111,2                            | 39,6                   | 71,6               | 15,5                         | 3,2                    | 12,3               | 9,1                    | 1,9                    | 7,2                | 181,3  | 52,0                          | 18,7                 |
| September ..                              | 113,4                            | 26,1                   | 87,3               | 18,6                         | 2,7                    | 15,9               | 9,6                    | 0,8                    | 8,8                | 185,4  | 55,3                          | 19,4                 |
| Oktober ....                              | 113,4                            | 18,4                   | 95,0               | 18,6                         | 1,4                    | 17,2               | 9,6                    | 0,6                    | 9,0                | 185,4  | 55,1                          | 19,4                 |

<sup>1</sup> De individuele plafonds worden in beginsel aangepast aan het begin van de maanden maart, juni, september en december, op basis van de gemiddelde bestaande bedragen van iedere financiële instelling voor de periode van twaalf maanden die aan het

einde van het voorafgaande burgerlijk kwartaal verstrijkt. Volgende percentages worden toegepast op de elementen die in aanmerking genomen worden voor de bepaling van de plafonds :

| Datum van inwerkingtreding | Deposito's in Belgische franken op gewone boekjes |  | Andere deposito's van de cliëntiel in Belgische franken voor minder dan een jaar |  | Niet-opgenomen bedragen van de kortlopende kredieten toegestaan aan de bedrijven en particulieren |  | Uitstaande bedragen van de opgenomen kredieten die bij de oorsprong aan de bedrijven en particulieren werden verleend |  |     |
|----------------------------|---|--|--|--|---|--|---|--|-----|
|                            | maandelijke gegevens                              |  | kwartaalgegevens   |  | op korte termijn  |  | op lange termijn  |  |     |
|                            |   |  |  |  |   |  |   |  |     |
| 2 november 1977 .....      | 1,3   |  | 2,5  |  | 3,3   |  | 5,3   |  | 0,6 |

<sup>2</sup> Tot eind februari 1980 werden de voorschottenquota vastgelegd op basis van de actiemiddelen die in aanmerking werden genomen voor de vastlegging van de herdiscontoplafonds op de wijze waarop ze berekend werden vooraleer het stelsel van de herdiscontoplafonds in november 1977 hervormd werd.

Vanaf 1 maart 1980 is het voorschottenquotum van iedere financiële instelling gelijk aan het drievoud van dat deel van haar herdiscontoplafond dat gekoppeld is aan de kasbehoeften (zie voor de bepaling van dat deel van het plafond het *Tijdschrift van*

*de Nationale Bank van België*, LII<sup>e</sup> jaargang, deel II, n<sup>o</sup> 3, september 1977 : « Hervorming van het stelsel van de herdiscontoplafonds »).

Bovendien beschikt iedere instelling over de mogelijkheid een bijkomend quotum te scheppen door haar herdiscontoplafond om te zetten ; dit kan echter slechts voor zover zij niet beschikt over een voldoende portefeuille herdisconterbaar papier om het genoemde herdiscontoplafond op te gebruiken. Het bijkomende quotum is gelijk aan het drievoud van het bedrag van het herdiscontoplafond dat wordt afgestaan.

Bibliografische referenties : *Belgische Economische Statistieken 1960-1970*. — *Tijdschrift voor Documentatie en Voorlichting* : XXVIII<sup>e</sup> jaargang, deel I, n<sup>o</sup> 5, mei 1953 : « Een nieuwe statistiek : de daggeldmarkt (call money) ». — XXXV<sup>e</sup> jaargang, deel I, n<sup>o</sup> 4, april 1960 : « De Belgische geldmarkt ». — XXXVII<sup>e</sup> jaargang, deel I, n<sup>o</sup> 3 en 4, maart en april 1962 : « De hervorming van 1 januari 1962 en de Belgische geldmarkt ». — XLII<sup>e</sup> jaargang, deel II, n<sup>o</sup> 3, september 1967 : « Nieuwe tabellen aangaande de discontokredieten, voorschotten en acceptkredieten aan de bedrijven en particulieren en aan het buitenland ». — *Tijdschrift van de Nationale Bank van België* : XLVI<sup>e</sup> jaargang, deel I, n<sup>o</sup> 1, januari 1971 : « Een nieuwe statistiek : herdisconto- en visumplafonds van de

banken bij de Nationale Bank van België ». — XLIX<sup>e</sup> jaargang, deel I, n<sup>o</sup> 6, juni 1974 : « Mededeling van 28 juni 1974 van de Nationale Bank van België betreffende de herdiscontoplafonds en de voorschotten op rekening-courant ». L<sup>e</sup> jaargang, deel I, n<sup>o</sup> 3 maart 1975 : « Aanpassing van de herdisconto- en visumplafonds van de Nationale Bank van België » en deel II, n<sup>o</sup> 3, september 1975 : « Verhoging van de herdiscontoplafonds en van de voorschottenquota's van de Nationale Bank ». — LI<sup>e</sup> jaargang, deel I, n<sup>o</sup> 2, februari 1976 : « Maatregel van monetair beleid ». — LI<sup>e</sup> jaargang, deel II, n<sup>o</sup> 1-2, juli-augustus 1976 : « Maatregelen van monetair beleid ». — LII<sup>e</sup> jaargang, deel II, n<sup>o</sup> 3, september 1977 : « Hervorming van het systeem van de herdiscontoplafonds ».

## XIX. — DISCONTO-, RENTE- EN RENDEMENTSTARIEVEN

(procenten per jaar)

### 1a. — OFFICIEEL DISCONTO- EN VOORSCHOTTENTARIEF VAN DE NATIONALE BANK VAN BELGIE

| Datum van de wijziging | Disconto <sup>1</sup> | Voorschotten in rekening-courant en beleningen <sup>2</sup> |
|------------------------|-----------------------|---|
| 1977 6 januari ..      | 8,00                  | 8,00  |
| 17 februari ..         | 7,00                  | 7,00  |
| 5 mei .....            | 6,50                  | 6,50  |
| 23 juni .....          | 6,00                  | 6,00  |
| 2 december ..          | 7,00                  | 7,00  |
| 14 december ..         | 9,00                  | 9,00  |
| 1978 5 januari ..      | 8,50                  | 8,50  |
| 19 januari ..          | 7,50                  | 7,50  |
| 2 februari ..          | 6,50                  | 6,50  |
| 16 maart ...           | 6,00                  | 6,00  |
| 30 maart ...           | 5,50                  | 5,50  |
| 27 juli .....          | 6,00                  | 6,00  |
| 12 oktober ..          | 6,00                  | 8,50  |
| 1979 18 januari ..     | 6,00                  | 8,00  |
| 1 februari ..          | 6,00                  | 7,50  |
| 8 maart ...            | 6,00                  | 7,00  |
| 3 mei .....            | 7,00                  | 7,00  |
| 31 mei .....           | 8,00                  | 8,00  |
| 14 juni .....          | 9,00                  | 9,00  |
| 29 juni .....          | 9,00                  | 11,00   |
| 4 oktober ..           | 10,00                 | 12,00   |
| 13 december ..         | 10,50                 | 12,50   |
| 1980 28 februari ..    | 12,00                 | 13,50   |
| 20 maart ...           | 14,00                 | 15,00   |
| 5 juni .....           | 14,00                 | 14,50   |
| 26 juni .....          | 13,00                 | 13,00   |
| 31 juli .....          | 12,00                 | 12,00   |
| 1981 5 maart ...       | 12,00                 | 13,00   |
| 26 maart ...           | 13,00                 | 15,00   |
| 31 maart ...           | 16,00                 | 18,00   |
| 16 april ....          | 15,00                 | 17,00   |
| 30 april ....          | 14,00                 | 16,00   |
| 28 mei .....           | 13,00                 | 15,00   |
| 11 december ..         | 15,00                 | 17,00   |
| 1982 7 januari ..      | 14,00                 | 15,00   |
| 4 maart ...            | 13,00                 | 13,50   |
| 8 april ....           | 14,00                 | 15,00   |
| 29 juli .....          | 13,50                 | 14,50   |
| 19 augustus ..         | 13,00                 | 14,00   |
| 9 september ..         | 12,50                 | 13,50   |
| 21 oktober ..          | 12,00                 | 13,00   |
| 12 november ..         | 11,50                 | 12,50   |
| 1983 9 maart ...       | 14,00                 | 15,00   |
| 24 maart ...           | 11,00                 | 12,00   |
| 14 april ....          | 10,00                 | 11,00   |
| 5 mei .....            | 9,50                  | 10,50   |
| 23 juni .....          | 9,00                  | 10,00   |
| 24 november ..         | 10,00                 | 11,00   |
| 1984 16 februari ..    | 11,00                 | 12,00   |

### 1b. — SPECIALE RENTEPERCENTAGES VAN DE NATIONALE BANK VAN BELGIE

| Datum van de wijziging              | Disconto voor op het subplafond B aangerekend papier | Voorschotten boven het maandelijke quotum toegewezen aan de banken, de private spaarkassen en de kredietinstellingen van de overheidssector |
|-------------------------------------|--|---|
| Tarief van kracht op 31-12-1978 ... | 8,50   | 9,50  |
| 1979 18 januari ..                  | 8,00   | 8,50  |
| 1 februari ..                       | 7,50   | 8,00  |
| 8 maart ...                         | 7,00   | 7,00  |
| 3 mei .....                         | —  | 7,00  |
| 31 mei .....                        | —  | 8,00  |
| 14 juni .....                       | —  | 9,00  |
| 29 juni .....                       | 11,00  | 12,00   |
| 28 september ..                     | 11,00  | 13,00   |
| 4 oktober ..                        | 12,00  | 13,00   |
| 13 december ..                      | 12,50  | 13,50   |
| 1980 28 februari ..                 | 13,50  | 14,50   |
| 14 maart ...                        | 13,50  | 18,00   |
| 20 maart ...                        | 15,00  | 18,00   |
| 29 april ....                       | 15,00  | 17,00   |
| 21 mei .....                        | 15,00  | 16,50   |
| 30 mei .....                        | 15,00  | 16,00   |
| 5 juni .....                        | 14,50  | 15,50   |
| 26 juni .....                       | —  | 14,00   |
| 31 juli .....                       | —  | 13,00   |
| 1981 5 maart ...                    | —  | 14,00   |
| 25 maart ...                        | —  | 16,00   |
| 31 maart ...                        | —  | 20,00   |
| 16 april ....                       | —  | 19,00   |
| 30 april ....                       | —  | 18,00   |
| 28 mei .....                        | —  | 17,00   |
| 12 juni .....                       | —  | 16,00   |
| 11 december ..                      | —  | 18,00   |
| 30 december ..                      | —  | 17,50   |
| 1982 7 januari ..                   | —  | 16,00   |
| 4 maart ...                         | —  | 15,00   |
| 8 april ....                        | —  | 15,50   |
| 29 juli .....                       | —  | 15,00   |
| 19 augustus ..                      | —  | 14,50   |
| 3 september ..                      | —  | 14,00   |
| 9 september ..                      | —  | 13,50   |
| 21 oktober ..                       | —  | 13,00   |
| 12 november ..                      | —  | 12,50   |
| 1983 9 maart ...                    | —  | 15,00   |
| 24 maart ...                        | —  | 12,00   |
| 14 april ....                       | —  | 11,00   |
| 5 mei .....                         | —  | 10,50   |
| 23 juni .....                       | —  | 10,00   |
| 24 november ..                      | —  | 11,00   |
| 1984 16 februari ..                 | —  | 12,00   |

### 1c. — GEWOGEN GEMIDDELDE RENTEVOET VAN DE NATIONALE BANK VAN BELGIE<sup>3</sup>

| Einde periode                   | Tarieven |
|---------------------------------|----------|
| 1975 .....                      | 5,73     |
| 1976 .....                      | 9,06     |
| 1977 .....                      | 7,73     |
| 1978 .....                      | 6,89     |
| 1979 .....                      | 11,53    |
| 1980 .....                      | 12,00    |
| 1981 .....                      | 13,91    |
| 1982 .....                      | 11,35    |
| 1983 .....                      | 9,49     |
| 1982 2 <sup>e</sup> kwartaal .. | 13,31    |
| 3 <sup>e</sup> kwartaal ..      | 11,25    |
| 4 <sup>e</sup> kwartaal ..      | 11,35    |
| 1983 1 <sup>e</sup> kwartaal .. | 11,16    |
| 2 <sup>e</sup> kwartaal ..      | 8,99     |
| 3 <sup>e</sup> kwartaal ..      | 8,92     |
| 4 <sup>e</sup> kwartaal ..      | 9,49     |
| 1984 1 <sup>e</sup> kwartaal .. | 10,38    |
| 2 <sup>e</sup> kwartaal ..      | 10,67    |
| 3 <sup>e</sup> kwartaal ..      | 9,61     |
| 1983 Oktober ....               | 8,96     |
| November ..                     | 9,03     |
| December ...                    | 9,49     |
| 1984 Januari .....              | 9,70     |
| Februari .....                  | 9,98     |
| Maart .....                     | 10,38    |
| April .....                     | 10,47    |
| Mei .....                       | 10,63    |
| Juni .....                      | 10,67    |
| Juli .....                      | 10,68    |
| Augustus ...                    | 10,46    |
| September ..                    | 9,61     |
| Oktober ....                    | 9,93     |

<sup>1</sup> Vanaf 12 oktober 1978 tot 2 mei 1979 en vanaf 29 juni 1979 tot 25 juni 1980 voor de banken, de private spaarkassen en de kredietinstellingen van de overheidssector : rentepercentages van het op het herdiscontosubplafond A aangerekend papier.

<sup>2</sup> Voor de banken, de private spaarkassen en de kredietinstellingen van de overheidssector : rentepercentage voor de voorschotten binnen het door de N.B.B. toegewezen maandelijks quotum. Maximaal belegingspercentage : schatkistcertificaten, certificaten van het Rentenfonds en kasbons van de parastatale instellingen uitgegeven

met een looptijd van maximum 374 dagen : 95 % ; andere overheidsfondsen : 80 % . Alleen de effecten en overheidsfondsen « aan toonder » in Belgische franken, worden in onderpand aanvaard.

<sup>3</sup> Gemiddelde kosten van het beroep op de N.B.B. voor de financiële instellingen die op directe of indirecte wijze kredieten aan de bedrijven en particulieren financieren. Voor de berekening ervan is het gemiddelde gemaakt van de verschillende rentepercentages, gewogen met het bedrag van de financieringen verkregen door deze instellingen tegen die rentevoet.

XIX - 2. — RENTEVOETEN VAN HET HERDISCONTERING- EN WAARBORGINSTITUUT

Bron : H.W.I.

| Periode <sup>1</sup>   | Tarieven toegepast voor de aankoop van bankabel papier <sup>2</sup>   |                   |   | Periode <sup>1</sup>   | Negotiationspercentages voor niet-bankabel papier <sup>3</sup> voor circa |          |          |
|------------------------|---|-------------------|---|------------------------|---|----------|----------|
|                        | Papier waarvan de resterende looptijd niet meer dan 120 dagen bedraagt, aangerekend op  |                   | « Creditexport »-papier waarvan de looptijd niet meer dan een jaar bedraagt |                        | 30 dagen  | 60 dagen | 90 dagen |
|                        | het sub-plafond A   | het sub-plafond B |   |                        |   |          |          |
| 1976 Februari 13 ..... | 5,90  | 8,10              |   | 1976 Februari 12 ..... | —   | 8,10     | 8,10     |
| Maart 5 .....          |   | 6,75              |   | Maart 4 .....          | 7,00  | 7,00     | 7,00     |
| Oktober 4 .....        | 8,90  | 13,50             | 8,75  | Oktober 15 .....       | 15,55   | —        | 15,00    |
| 1977 Oktober 12 .....  | 5,55  | —                 | 5,55  | 1977 November 15 ..... | 6,50  | 6,75     | 6,75     |
| 1978 .....             | 5,90  | 8,50              | 5,90  | November 30 .....      | 5,40  | 5,70     | 5,90     |
| 1979 .....             | 10,40   | 12,50             | 10,25   | 1978 .....             | 9,50  | 9,50     | 9,50     |
| 1980 .....             | 11,80   | —                 | 11,40   | 1979 .....             | 13,20   | 13,75    | 13,75    |
| 1981 .....             | 14,90   | —                 | —   | 1980 .....             | 11,55   | 12,00    | 12,20    |
| 1982 September .....   | 12,40 <sup>4</sup>  | —                 | 12,00   | 1981 .....             | 15,20   | 15,45    | —        |
|                        |   |                   |   | 1982 September .....   | 11,80   | 12,10    | 12,10    |
|                        | Papier waar-<br>aan kortlopen-<br>de financierin-<br>gen van uit-<br>voer « buiten<br>de E.E.G. »<br>ten grondslag<br>liggen en dat<br>door de<br>N.B.B. gecerti-<br>ficeerd is | Ander papier      |   | December .....         | 11,65   | 11,75    | 11,85    |
| December .....         | 10,15   | 11,40             | 11,00   | 1983 Maart .....       | 11,35   | 11,80    | 11,75    |
| 1983 Maart .....       | 9,65  | 10,90             | 10,50   | Juni .....             | 8,90  | —        | —        |
| Juni .....             | 7,65  | 8,90              | 8,75  | September .....        | —   | 8,45     | —        |
| September .....        | 7,65  | 8,90              | 8,75  | Oktober .....          | 8,45  | 8,75     | —        |
| Oktober .....          | 7,65 <sup>*</sup>   | 8,90              | 8,75  | November .....         | 9,75  | —        | 9,95     |
| November .....         | 8,65  | 9,90              | 9,75  | December .....         | 9,80  | —        | —        |
| December .....         | 8,65  | 9,90              | 9,75  | 1984 Januari .....     | 9,75  | 10,15    | 10,30    |
| 1984 Januari .....     | 9,15  | 9,90              | 9,75  | Februari .....         | 11,60   | —        | —        |
| Februari .....         | 10,15   | 10,90             | 10,50   | Maart .....            | —   | 11,25    | —        |
| Maart .....            | 10,15   | 10,90             | 10,50   | April .....            | 10,80   | —        | —        |
| April .....            | 10,40   | 10,90             | 10,50   | Mei .....              | 11,00   | 11,05    | 11,30    |
| Mei .....              | 10,40   | 10,90             | 10,50   | Juni .....             | 10,90   | —        | —        |
| Juni .....             | 10,40   | 10,90             | 10,50   | Juli .....             | 10,80   | —        | —        |
| Juli .....             | 10,40   | 10,90             | 10,50   | Augustus .....         | —   | —        | —        |
| Augustus .....         | 10,40   | 10,90             | 10,50   | September .....        | 10,40   | —        | —        |
| September .....        | 10,40   | 10,90             | 10,50   | Oktober .....          | 10,45   | 10,50    | 10,50    |
| Oktober .....          | 10,40   | 10,90             | 10,50   |                        |   |          |          |

<sup>1</sup> Indien geen bepaalde datum vermeld wordt na de periode dan gaat het om het laatste percentage van de periode; indien wel een bepaalde datum vermeld wordt dan gaat het om de datum waarop het percentage een maximum of een minimum bereikt tijdens de periode.

<sup>2</sup> Dit papier beantwoordt aan de discontocriteria van de N.B.B.; het wordt aangerekend op de herdiscontoplafonds die de N.B.B. aan de financiële instellingen toekent (cfr. tabel XVIII-3).

<sup>3</sup> Het H.W.I. verhandelt zowel papier dat virtueel bankabel is maar niet aangerekend wordt op de herdiscontoplafonds, als ander handelspapier.

<sup>4</sup> Rentepercentage voor verrichtingen met een looptijd van 31 tot 120 dagen.

XIX 3. — DAGGELDRENTE

| Periode    | Gemiddelden <sup>1</sup> | Periode                            | Gemiddelden <sup>1</sup> | Periode            | Gemiddelden <sup>1</sup> |
|------------|--------------------------|------------------------------------|--------------------------|--------------------|--------------------------|
| 1976 ..... | 8,38                     | 1982 3 <sup>e</sup> kwartaal ..... | 11,68                    | 1983 Oktober ..... | 6,73                     |
| 1977 ..... | 5,58                     | 4 <sup>e</sup> kwartaal .....      | 10,16                    | November .....     | 8,32                     |
| 1978 ..... | 5,17                     | 1983 1 <sup>e</sup> kwartaal ..... | 10,30                    | December .....     | 7,39                     |
| 1979 ..... | 7,96                     | 2 <sup>e</sup> kwartaal .....      | 7,91                     | 1984 Januari ..... | 7,92                     |
| 1980 ..... | 11,11                    | 3 <sup>e</sup> kwartaal .....      | 6,86                     | Februari .....     | 7,17                     |
| 1981 ..... | 11,41                    | 4 <sup>e</sup> kwartaal .....      | 7,46                     | Maart .....        | 10,93                    |
| 1982 ..... | 11,41                    | 1984 1 <sup>e</sup> kwartaal ..... | 8,74                     | April .....        | 11,13                    |
| 1983 ..... | 8,07                     | 2 <sup>e</sup> kwartaal .....      | 9,87                     | Mei .....          | 9,03                     |
|            |                          | 3 <sup>e</sup> kwartaal .....      | 9,72                     | Juni .....         | 9,55                     |
|            |                          |                                    |                          | Juli .....         | 10,03                    |
|            |                          |                                    |                          | Augustus .....     | 10,62                    |
|            |                          |                                    |                          | September .....    | 8,68                     |
|            |                          |                                    |                          | Oktober .....      | 9,43                     |

<sup>1</sup> Het gaat om gewogen gemiddelden van de gemiddelde dagelijkse rentepercentages. Bij deze berekening is niet alleen rekening gehouden met de kapitalen die elke dag opgenomen worden in het kader van het protocol opgemaakt met het oog op de

deelname aan de markt van het gewaarborgde daggeld, maar ook met kapitalen die buiten protocol worden opgenomen.

XIX - 4. — RENTEVOET VAN DE SCHATKISTCERTIFICATEN EN VAN DE CERTIFICATEN VAN HET RENTENFONDS

|                                   | Schatkistcertificaten op zeer korte termijn <sup>1</sup> |           |           | Certificaten van het Rentenfonds <sup>2</sup> (4 maanden) |       | Datum                 | Schatkistcertificaten uitgegeven bij toewijzing <sup>3</sup> |           |            |
|-----------------------------------|--|-----------|-----------|---|-------|-----------------------|--|-----------|------------|
|                                   | 1 maand  | 2 maanden | 3 maanden | 3 5   | 4 5   |                       | 6 maanden  | 9 maanden | 12 maanden |
|                                   | (einde periode)  |           |           |   |       |                       |  |           |            |
| 1975 .....                        | 5,55   | 5,80      | 6,05      | 6,20  | 7,14  | 1975 9 december ...   | 6,75   | 6         | 6          |
| 1976 .....                        | 10,00  | 10,00     | 10,00     | 10,50   | 9,96  | 1976 14 december ...  | 10,75  | 6         | 10,50      |
| 1977 .....                        | 8,75   | 9,00      | 9,25      | 9,50  | 7,55  | 1977 13 december ...  | 7,75   | 6         | 6          |
| 1978 .....                        | 9,50   | 9,50      | 9,25      | 9,25  | 7,32  | 1978 12 december ...  | 6  | 6         | 6          |
| 1979 .....                        | 14,20  | 14,30     | 14,40     | 14,45   | 10,07 | 1979 11 december ...  | 14,10  | 13,75     | 6          |
| 1980 .....                        | 12,25  | 12,50     | 12,75     | 13,10   | 14,18 | 1980 9 december ...   | 6  | 6         | 6          |
| 1981 .....                        | 16,25  | 16,00     | 16,00     | 16,00   | 15,49 | 1981 8 december ...   | 14,75  | 14,75     | 14,75      |
| 1982 .....                        | 12,25  | 12,25     | 12,25     | 12,35   | 14,19 | 1982 14 september ... | 13,50  | 6         | 6          |
| 1983 .....                        | 10,50  | 10,75     | 10,85     | 11,00   | 11,02 | 14 december ...       | 12,35  | 12,35     | 6          |
| 1982 2 <sup>e</sup> kwartaal .... | 15,50  | 15,50     | 15,75     | 15,75   | 15,23 | 1983 8 maart .....    | 6  | 6         | 6          |
| 3 <sup>e</sup> kwartaal ....      | 12,75  | 12,75     | 12,75     | 13,00   | 14,14 | 14 juni .....         | 9,75   | 6         | 6          |
| 4 <sup>e</sup> kwartaal ....      | 12,25  | 12,25     | 12,25     | 12,35   | 12,72 | 13 september ..       | 9,50   | 6         | 6          |
| 1983 1 <sup>e</sup> kwartaal .... | 12,00  | 12,00     | 12,00     | 12,25   | 12,58 | 8 november ...        | 9,85   | 6         | 6          |
| 2 <sup>e</sup> kwartaal ....      | 9,25   | 9,25      | 9,25      | 9,50  | 10,54 | 13 december ...       | 11,00  | 6         | 6          |
| 3 <sup>e</sup> kwartaal ....      | 9,00   | 9,25      | 9,25      | 9,25  | 9,25  | 1984 10 januari ..... | 11,10  | 6         | 6          |
| 4 <sup>e</sup> kwartaal ....      | 10,50  | 10,75     | 10,85     | 11,00   | 10,02 | 14 februari ....      | 11,35  | 6         | 6          |
| 1984 1 <sup>e</sup> kwartaal .... | 12,25  | 12,25     | 12,25     | 12,35   | 12,05 | 13 maart .....        | 12,25  | 12,35     | 6          |
| 2 <sup>e</sup> kwartaal ....      | 11,75  | 11,75     | 11,75     | 11,90   | 11,96 | 10 april .....        | 12,20  | 12,25     | 6          |
| 3 <sup>e</sup> kwartaal ....      | 11,00  | 11,00     | 11,00     | 11,00   | 11,70 | 8 mei .....           | 12,10  | 12,25     | 6          |
| 1983 Oktober .....                | 9,00   | 9,25      | 9,50      | 9,50  | 9,50  | 12 juni .....         | 12,10  | 12,10     | 6          |
| November .....                    | 10,30  | 10,50     | 10,50     | 10,75   | 9,81  | 10 juli .....         | 12,00  | 12,00     | 6          |
| December .....                    | 10,50  | 10,75     | 10,85     | 11,00   | 11,00 | 14 augustus ....      | 11,75  | 11,75     | 6          |
| 1984 Januari .....                | 10,50  | 10,75     | 10,85     | 11,00   | 11,00 | 11 september ..       | 11,10  | 11,10     | 6          |
| Februari .....                    | 12,50  | 12,25     | 12,25     | 12,50   | 12,26 | 9 oktober ....        | 11,10  | 6         | 6          |
| Maart .....                       | 12,25  | 12,25     | 12,25     | 12,35   | 12,46 | 13 november ...       | 10,75  | 10,75     | 6          |
| April .....                       | 11,75  | 11,75     | 11,75     | 11,90   | 12,08 |                       |  |           |            |
| Mei .....                         | 11,75  | 11,75     | 11,75     | 11,90   | 11,90 |                       |  |           |            |
| Juni .....                        | 11,75  | 11,75     | 11,75     | 11,90   | 11,90 |                       |  |           |            |
| Juli .....                        | 11,75  | 11,75     | 11,75     | 11,90   | 11,90 |                       |  |           |            |
| Augustus .....                    | 11,45  | 11,45     | 11,45     | 11,45   | 11,66 |                       |  |           |            |
| September .....                   | 11,00  | 11,00     | 11,00     | 11,00   | 11,25 |                       |  |           |            |
| Oktober .....                     | 11,00  | 11,00     | 11,00     | 11,00   | 11,00 |                       |  |           |            |

<sup>1</sup> Cf. Ministerieel besluit van 9 november 1957 (Belgisch Staatsblad van 10 november 1957, blz. 8028), gewijzigd bij ministerieel besluit van 25 maart 1964 (Belgisch Staatsblad van 28 maart 1964, blz. 3233).

<sup>2</sup> De certificaten van het Rentenfonds vloeien voort uit de hervorming van de geldmarkt in november 1957 en mogen aangehouden worden door de Belgische en Luxemburgse banken, de private spaarkassen, de financiële instellingen van de overheidssector en sommige overheidsbedrijven. De aangeduide rentevoeten golden eveneens voor de schatkistcertificaten B, die voortvloeiden uit dezelfde hervorming en op 18 juli 1977 definitief terugbetaald werden.

<sup>3</sup> Percentage van de laatste wekelijkse toewijzing van het jaar, het kwartaal of de maand.

<sup>4</sup> Gewogen gemiddelde van de percentages van de wekelijkse toewijzingen van het jaar, het kwartaal of de maand.

<sup>5</sup> Enige rentepercentages, geldig voor al de toegewezen certificaten (hoogste in aanmerking genomen rentepercentages).

<sup>6</sup> Geen toewijzing.

XIX - 5. — RENTETARIEF VOOR DEPOSITO'S IN BELGISCHE FRANKEN BIJ DE BANKEN<sup>1</sup>

| Datum van de wijziging          | Depositorekeningen   |                         |         |           |           |            |
|---------------------------------|----------------------|-------------------------|---------|-----------|-----------|------------|
|                                 | dadelijk opvraagbaar | op termijn <sup>2</sup> |         |           |           |            |
|                                 |                      | 15 dagen                | 1 maand | 3 maanden | 6 maanden | 12 maanden |
| Tarief van kracht op 31-12-1975 | 0,50                 | 2,50                    | 3,50    | 4,65      | 5,25      | 6,75       |
| 1976 12 januari                 | 0,50                 | 2,50                    | 3,50    | 4,65      | 5,25      | 7,00       |
| 15 april                        | 0,50                 | 3,00                    | 4,00    | 5,15      | 5,75      | 7,25       |
| 23 augustus                     | 0,50                 | 3,75                    | 4,75    | 5,90      | 6,25      | 7,25       |
| 20 september                    | 0,50                 | 4,75                    | 5,75    | 6,75      | 7,00      | 7,25       |
| 1977 17 januari                 | 0,50                 | 4,25                    | 5,25    | 6,50      | 6,75      | 7,25       |
| 1 maart                         | 0,50                 | 3,25                    | 4,25    | 5,50      | 6,25      | 7,25       |
| 22 juni                         | 0,50                 | 3,25                    | 4,25    | 5,50      | 6,25      | 7,00       |
| 5 juli                          | 0,50                 | 3,00                    | 4,00    | 5,25      | 6,00      | 7,00       |
| 19 september                    | 0,50                 | 2,75                    | 3,75    | 5,00      | 5,75      | 6,75       |
| 1978 13 april                   | 0,50                 | 2,50                    | 3,25    | 4,50      | 5,25      | 6,25       |
| 1979 16 januari                 | 0,50                 | 3,00                    | 3,75    | 5,00      | 5,75      | 6,25       |
| 22 januari                      | 0,50                 | 3,00                    | 3,75    | 5,00      | 5,75      | 6,75       |
| 19 maart                        | 0,50                 | 2,75                    | 3,50    | 4,75      | 5,75      | 6,75       |
| 16 juni                         | 0,50                 | 3,25                    | 4,00    | 5,25      | 6,25      | 7,25       |
| 16 juli                         | 0,50                 | 4,25                    | 4,75    | 5,75      | 6,50      | 7,25       |
| 10 september                    | 0,50                 | 4,50                    | 5,00    | 6,00      | 6,75      | 7,75       |
| 29 november                     | 0,50                 | 5,50                    | 6,00    | 6,50      | 7,00      | 8,00       |
| 1980 17 maart                   | 0,50                 | 7,00                    | 8,00    | 8,50      | 8,50      | 9,00       |
| 9 juni                          | 0,50                 | 6,75                    | 7,75    | 8,25      | 8,50      | 9,00       |
| 2 juli                          | 0,50                 | 6,25                    | 7,25    | 8,00      | 8,25      | 9,00       |
| 5 augustus                      | 0,50                 | 5,75                    | 6,75    | 7,50      | 8,00      | 9,00       |
| 1982 22 november                | 0,50                 | 5,50                    | 6,50    | 7,25      | 7,75      | 9,00       |
| 1983 20 april                   | 0,50                 | 5,50                    | 6,25    | 6,75      | 7,25      | 9,00       |
| 4 juli                          | 0,50                 | 5,50                    | 6,00    | 6,25      | 6,75      | 9,00       |
| 22 augustus                     | 0,50                 | 5,50                    | 6,00    | 6,25      | 6,75      | 8,50       |
| 12 december                     | 0,50                 | 5,50                    | 6,25    | 6,75      | 7,25      | 8,50       |
| 1984 15 februari                | 0,50                 | 5,50                    | 6,25    | 6,75      | 7,25      | 9,00       |
| 23 februari                     | 0,50                 | 6,25                    | 7,00    | 7,50      | 7,75      | 9,00       |

<sup>1</sup> Tarief toegepast door ca. 25 banken, waaronder de voornaamste, voor de gewone deposito's. Andere banken, vooral regionale, passen over het algemeen een hoger tarief toe.  
<sup>2</sup> De veranderingen die de rente van de gewone deposito's op termijn ondergaat,

naargelang de marktvorwaarden, de toestand van de betalingsbalans en het conjunctuurverloop, zijn het voorwerp van een akkoord, na besprekingen, tussen de N.B.B. en de Belgische Vereniging der Banken.

XIX - 6. — RENTETARIEVEN DOOR DE ALGEMENE SPAAR- EN LIJFRENTOKAS TOEGEPAST OP GEWONE SPAARBOEKJES

| Datum van de wijziging          | 1 <sup>e</sup> tranche <sup>1</sup> |                                 | 2 <sup>e</sup> tranche <sup>2</sup> |                                 |
|---------------------------------|-------------------------------------|---------------------------------|-------------------------------------|---------------------------------|
|                                 | Rentetarief                         | Getrouwheidspremie <sup>3</sup> | Rentetarief                         | Getrouwheidspremie <sup>3</sup> |
| Tarief van kracht op 31-12-1975 | 4,25                                | 1,25                            | 3,25                                | 1,25                            |
| 1977 16 september               | 4,00                                | 1,50                            | 3,00                                | 1,50                            |
| 1978 1 januari                  | 4,00                                | 1,25                            | 3,00                                | 1,25                            |
| 16 april                        | 3,75                                | 1,25                            | 2,75                                | 1,25                            |
| 1979 16 januari                 | 4,25                                | 1,00                            | 3,25                                | 1,00                            |
| 16 juni                         | 4,75                                | 1,00                            | 3,75                                | 1,00                            |
| 16 september                    | 5,00                                | 1,00                            | 4,00                                | 1,00                            |
| 1980 1 januari                  | 5,25                                | 1,00                            | 4,25                                | 1,00                            |
|                                 | Rentetarief                         |                                 | Getrouwheidspremie <sup>3</sup>     |                                 |
| 1 april <sup>4</sup>            | 5,25                                |                                 | 1,00                                |                                 |
| 1983 1 september                | 5,25                                |                                 | 0,75                                |                                 |

<sup>1</sup> Inlagen tot fr. 500.000  
<sup>2</sup> Deel van de inlagen dat fr. 500.000 overtreft.  
<sup>3</sup> Tot 15 januari 1982 werd de getrouwheidspremie toegekend aan iedere inlage of deel van de inlage die tussen de 16<sup>e</sup> januari en de 31<sup>e</sup> december van eenzelfde jaar in het spaarboekje ingeschreven bleef. Vanaf 16 januari 1982 wordt de getrouwheidspremie toegekend op het minimumsaldo dat gedurende 12 maanden op het spaarboekje behouden blijft. Zij wordt evenwel pas gekapitaliseerd op het einde van het betrokken kalenderjaar.

<sup>4</sup> Met ingang van 1 april 1980 werd een premie van 1,50 % 's jaars toegekend over de bedragen die tussen 1 januari en 15 juli 1980 ingelegd werden en tot 31 december 1980 in rekening bleven. De premie bedroeg 1 % 's jaars voor de aangroei van deposito's van 16 juli tot 31 december 1980. Waren de tegoeden gelijk aan of kleiner dan die op 31 december 1979, dan werd geen enkele premie toegekend. In 1981 werd een aangroei-premie van 0,50 % toegekend vanaf 1 juli voor de bedragen die tussen 16 januari en 15 juli werden gestort en ingelegd bleven tot en met 31 december.

XIX - 7. — RENDEMENT VAN DE EFFECTEN MET VAST RENDEMENT  
OP DE BEURS TE BRUSSEL<sup>1</sup>

Leningen uitgegeven na 1 december 1962

| Begin der periode  | Vervaldag binnen 2 tot 5 jaar |                                    | Vervaldag over meer dan 5 jaar |                                    |                              | Gewogen gemiddelden |
|--------------------|-------------------------------|------------------------------------|--------------------------------|------------------------------------|------------------------------|---------------------|
|                    | Staat                         | Parastatale instellingen en steden | Staat                          | Parastatale instellingen en steden | Particuliere vennootschappen |                     |
| 1975 .....         | 8,76                          | 9,18                               | 9,03                           | 9,41                               | 10,90                        | 9,13                |
| 1976 .....         | 8,33                          | 8,41                               | 8,72                           | 8,90                               | 10,29                        | 8,69                |
| 1977 .....         | 9,32                          | 9,30                               | 9,22                           | 9,62                               | 11,70                        | 9,35                |
| 1978 .....         | 9,01                          | 8,73                               | 8,76                           | 9,04                               | 9,85                         | 8,86                |
| 1979 .....         | 8,60                          | 8,60                               | 8,80                           | 8,96                               | 9,58                         | 8,72                |
| 1980 .....         | 10,61                         | 10,83                              | 11,13                          | 11,07                              | 11,93                        | 10,86               |
| 1981 .....         | 12,14                         | 12,43                              | 13,04                          | 12,36                              | —                            | 12,45               |
| 1982 .....         | 13,53                         | 13,48                              | 13,99                          | 13,45                              | —                            | 13,63               |
| 1983 .....         | 11,62                         | 11,70                              | 12,66                          | 12,43                              | —                            | 11,94               |
| 1982 Juli .....    | 13,33                         | 13,08                              | 13,59                          | 13,60                              | —                            | 13,36               |
| Oktober .....      | 12,77                         | 12,57                              | 13,20                          | 13,23                              | —                            | 12,86               |
| 1983 Januari ..... | 11,62                         | 11,70                              | 12,66                          | 12,43                              | —                            | 11,94               |
| April .....        | 11,57                         | 11,72                              | 12,49                          | 12,19                              | —                            | 11,81               |
| Juli .....         | 10,58                         | 11,02                              | 11,55                          | 11,32                              | —                            | 10,90               |
| Oktober .....      | 10,46                         | 10,79                              | 11,39                          | 11,11                              | —                            | 10,78               |
| November .....     | 10,52                         | 10,75                              | 11,32                          | 11,04                              | —                            | 10,78               |
| December .....     | 10,87                         | 11,13                              | 11,75                          | 11,42                              | —                            | 11,21               |
| 1984 Januari ..... | 11,18                         | 11,22                              | 11,89                          | 11,95                              | —                            | 11,46               |
| Februari .....     | 11,40                         | 11,44                              | 11,97                          | 11,93                              | —                            | 11,63               |
| Maart .....        | 11,76                         | 11,78                              | 12,40                          | 12,35                              | —                            | 12,02               |
| April .....        | 11,58                         | 11,75                              | 12,20                          | 12,16                              | —                            | 11,86               |
| Mei .....          | 11,52                         | 11,59                              | 12,08                          | 12,03                              | —                            | 11,76               |
| Juni .....         | 11,66                         | 11,76                              | 12,19                          | 12,19                              | —                            | 11,90               |
| Juli .....         | 11,44                         | 11,74                              | 12,13                          | 12,07                              | —                            | 11,77               |
| Augustus .....     | 11,38                         | 11,72                              | 12,05                          | 11,95                              | —                            | 11,72               |
| September .....    | 11,30                         | 11,58                              | 11,82                          | 11,81                              | —                            | 11,59               |
| Oktober .....      | 11,35                         | 11,52                              | 11,85                          | 11,80                              | —                            | 11,61               |
| November .....     | 11,13                         | 11,39                              | 11,74                          | 11,68                              | —                            | 11,45               |

<sup>1</sup> Gemiddeld rendement berekend op basis van de rente vóór fiscale afhoudingen aan de bron. Het gemiddelde rendement is het percentage dat, toegepast bij de berekening van de actuele waarde van de gezamenlijke nog te ontvangen termijnen

(aflossing, rente, gebeurlijke loten en premies) van de annuïteit, een actuele waarde geeft die gelijk is aan de koopprijs van het uitstaande kapitaal, berekend volgens de dagnoteringen, verhoogd met de courtage en eventueel met de opgelopen rente.

**XIX - 8. — RENTEVOET VAN DE KASBONS EN OBLIGATIES UITGEGEVEN DOOR DE OPENBARE KREDIETINSTELLINGEN**

| Datum van de wijziging                  | 1 jaar             |               |                                  | 3 jaar             |               |                                  | 5 jaar             |               |                                  | 10 jaar            |               |                                  |
|---|--------------------|---------------|----------------------------------|--------------------|---------------|----------------------------------|--------------------|---------------|----------------------------------|--------------------|---------------|----------------------------------|
|   | Nominale rentevoet | Uitgifteprijs | Werkelijk rendement <sup>1</sup> | Nominale rentevoet | Uitgifteprijs | Werkelijk rendement <sup>1</sup> | Nominale rentevoet | Uitgifteprijs | Werkelijk rendement <sup>1</sup> | Nominale rentevoet | Uitgifteprijs | Werkelijk rendement <sup>1</sup> |
| Rentevoet van kracht op 31-12-1973 .... | 6,75               | 100,00        | 6,75                             | 7,25               | 100,00        | 7,25                             | 7,50               | 100,00        | 7,50                             | 7,75               | 100,00        | 7,75                             |
| 1974 6 februari ....                    | 7,25               | 100,00        | 7,25                             | 7,80               | 100,00        | 7,80                             | 8,00               | 100,00        | 8,00                             | 8,00               | 98,75         | 8,18                             |
| 20 mei .....                            | 8,00               | 100,00        | 8,00                             | 8,50               | 100,00        | 8,50                             | 8,75               | 100,00        | 8,75                             | 9,00               | 100,00        | 9,00                             |
| 9 september ..                          | 8,25               | 100,00        | 8,25                             | 9,25               | 100,00        | 9,25                             | 9,75               | 100,00        | 9,75                             | 10,00              | 100,00        | 10,00                            |
| 1975 16 februari ....                   | 8,00               | 100,00        | 8,00                             | 9,25               | 100,00        | 9,25                             | 9,75               | 100,00        | 9,75                             | 10,00              | 100,00        | 10,00                            |
| 10 maart .....                          | 7,75               | 100,00        | 7,75                             | 8,60               | 100,00        | 8,60                             | 9,00               | 100,00        | 9,00                             | 9,25               | 100,00        | 9,25                             |
| 24 april .....                          | 7,25               | 100,00        | 7,25                             | 8,00               | 100,00        | 8,00                             | 8,50               | 100,00        | 8,50                             | 8,75               | 100,00        | 8,75                             |
| 9 juni .....                            | 6,75               | 100,00        | 6,75                             | 7,50               | 100,00        | 7,50                             | 8,00               | 100,00        | 8,00                             | 8,25               | 100,00        | 8,25                             |
| 1976 12 januari .....                   | 7,00               | 100,00        | 7,00                             | 8,25               | 100,00        | 8,25                             | 8,75               | 100,00        | 8,75                             | 9,00               | 100,00        | 9,00                             |
| 20 april .....                          | 7,25               | 100,00        | 7,25                             | 8,75               | 100,00        | 8,75                             | 9,50               | 100,00        | 9,50                             | 10,00              | 100,00        | 10,00                            |
| 1977 22 juni .....                      | 7,00               | 100,00        | 7,00                             | 8,50               | 100,00        | 8,50                             | 9,25               | 100,00        | 9,25                             | 9,75               | 100,00        | 9,75                             |
| 12 augustus ....                        | 7,00               | 100,00        | 7,00                             | 8,25               | 100,00        | 8,25                             | 9,00               | 100,00        | 9,00                             | 9,50               | 100,00        | 9,50                             |
| 19 september ..                         | 6,75               | 100,00        | 6,75                             | 7,75               | 100,00        | 7,75                             | 8,50               | 100,00        | 8,50                             | 9,00               | 100,00        | 9,00                             |
| 1978 13 april .....                     | 6,25               | 100,00        | 6,25                             | 7,25               | 100,00        | 7,25                             | 8,00               | 100,00        | 8,00                             | 8,50               | 100,00        | 8,50                             |
| 1979 22 januari .....                   | 6,75               | 100,00        | 6,75                             | 7,75               | 100,00        | 7,75                             | 8,50               | 100,00        | 8,50                             | 9,00               | 100,00        | 9,00                             |
| 16 juni .....                           | 7,25               | 100,00        | 7,25                             | 8,25               | 100,00        | 8,25                             | 9,00               | 100,00        | 9,00                             | 9,25               | 99,00         | 9,41                             |
| 10 september ..                         | 7,75               | 100,00        | 7,75                             | 8,75               | 100,00        | 8,75                             | 9,50               | 100,00        | 9,50                             | 10,00              | 100,00        | 10,00                            |
| 29 november ...                         | 8,00               | 100,00        | 8,00                             | 9,25               | 100,00        | 9,25                             | 10,00              | 100,00        | 10,00                            | 10,50              | 97,75         | 10,88                            |
| 1980 28 januari .....                   | 8,00               | 100,00        | 8,00                             | 9,50               | 100,00        | 9,50                             | 10,25              | 100,00        | 10,25                            | 11,00              | 100,00        | 11,00                            |
| 14 maart .....                          | 9,00               | 100,00        | 9,00                             | 11,00              | 100,00        | 11,00                            | 11,75              | 100,00        | 11,75                            | 11,75              | 100,00        | 11,75                            |
| 28 april .....                          | 9,00               | 100,00        | 9,00                             | 12,25              | 100,00        | 12,25                            | 12,50              | 100,00        | 12,50                            | 12,50              | 100,00        | 12,50                            |
| 1981 26 januari .....                   | 9,00               | 100,00        | 9,00                             | 12,50              | 100,00        | 12,50                            | 13,00              | 100,00        | 13,00                            | 13,00              | 100,00        | 13,00                            |
| 1 oktober ....                          | 9,00               | 100,00        | 9,00                             | 13,00              | 100,00        | 13,00                            | 13,75              | 100,00        | 13,75                            | 13,75              | 100,00        | 13,75                            |
| 1982 23 september ..                    | 9,00               | 100,00        | 9,00                             | 12,75              | 100,00        | 12,75                            | 13,50              | 100,00        | 13,50                            | 13,50              | 100,00        | 13,50                            |
| 15 november ...                         | 9,00               | 100,00        | 9,00                             | 12,50              | 100,00        | 12,50                            | 13,25              | 100,00        | 13,25                            | 13,25              | 100,00        | 13,25                            |
| 1983 1 januari .....                    | 9,00               | 100,00        | 9,00                             | 12,00              | 100,00        | 12,00                            | 12,75              | 100,00        | 12,75                            | 13,00              | 100,00        | 13,00                            |
| 14 februari ....                        | 9,00               | 100,00        | 9,00                             | 11,50              | 100,00        | 11,50                            | 12,25              | 100,00        | 12,25                            | 12,50              | 100,00        | 12,50                            |
| 25 april .....                          | 9,00               | 100,00        | 9,00                             | 11,00              | 100,00        | 11,00                            | 11,75              | 100,00        | 11,75                            | 12,00              | 100,00        | 12,00                            |
| 1 juni .....                            | 9,00               | 100,00        | 9,00                             | 10,50              | 100,00        | 10,50                            | 11,25              | 100,00        | 11,25                            | 11,25              | 100,00        | 11,25                            |
| 22 augustus ....                        | 8,50               | 100,00        | 8,50                             | 10,00              | 100,00        | 10,00                            | 10,75              | 100,00        | 10,75                            | 10,75              | 100,00        | 10,75                            |
| 1984 15 februari ....                   | 9,00               | 100,00        | 9,00                             | 10,75              | 100,00        | 10,75                            | 11,50              | 100,00        | 11,50                            | 11,50              | 100,00        | 11,50                            |

<sup>1</sup> Reëel bruto-rendement bij de uitgifte voor inschrijvers die geen institutionele beleggers zijn. Alle kasbons en obligaties worden à pari terugbetaald.

Bibliografische referenties : *Belgisch Staatsblad* : weekstaten van de N.B.B. — *Tijdschrift voor documentatie en Voorlichting* (N.B.B.) : XXXI<sup>e</sup> jaargang, deel I, n<sup>o</sup> 2, februari 1956 : « Statistiek van de rendementen der voornaamste typen van obligaties » ; XXXII<sup>e</sup> jaargang, deel II, n<sup>o</sup> 5, november 1957 : « De hervorming van de geldmarkt » ; XXXV<sup>e</sup> jaargang, deel I, n<sup>o</sup> 4, april 1960 : « De Belgische geldmarkt. » ; XXXVII<sup>e</sup> jaargang, deel I, n<sup>o</sup> 3 en 4, maart en april 1962 : « De hervorming van 1 januari 1962 en de Belgische geldmarkt. »

## XX. — BUITENLANDSE CIRCULATIEBANKEN

### 1. — DISCONTOVOET<sup>1</sup>

(Procenten per jaar)

| Maand van de wijziging                 | Bonds-republiek Duitsland <sup>2</sup> |               | Verenigde Staten <sup>3</sup> |               | Frankrijk |               | Italië <sup>4</sup> |               | Nederland <sup>5</sup> |                   | Canada |               | Zwitserland |               |
|--|--|---------------|-------------------------------|---------------|-----------|---------------|---------------------|---------------|------------------------|-------------------|--------|---------------|-------------|---------------|
|  | Datum                                  | Discon-tovoet | Datum                         | Discon-tovoet | Datum     | Discon-tovoet | Datum               | Discon-tovoet | Datum                  | Discon-tovoet     | Datum  | Discon-tovoet | Datum       | Discon-tovoet |
| Tarief van kracht op 30-9-1983 . . . . |  | 4,00          |                               | 8,50          |           | 9,50          |                     | 20,00         |                        | 5,00 <sup>6</sup> |        | 9,49          |             | 4,00          |
| 1983 Oktober . . . . .                 |  |               |                               |               |           |               |                     |               |                        |                   | 6      | 9,45          |             |               |
| Oktober . . . . .                      |  |               |                               |               |           |               |                     |               |                        |                   | 13     | 9,48          |             |               |
| Oktober . . . . .                      |  |               |                               |               |           |               |                     |               |                        |                   | 20     | 9,45          |             |               |
| Oktober . . . . .                      |  |               |                               |               |           |               |                     |               |                        |                   | 27     | 9,49          |             |               |
| November . . . . .                     |  |               |                               |               |           |               |                     |               |                        |                   | 3      | 9,48          |             |               |
| November . . . . .                     |  |               |                               |               |           |               |                     |               |                        |                   | 10     | 9,53          |             |               |
| November . . . . .                     |  |               |                               |               |           |               |                     |               |                        |                   | 17     | 9,60          |             |               |
| November . . . . .                     |  |               |                               |               |           |               |                     |               |                        |                   | 24     | 9,63          |             |               |
| December . . . . .                     |  |               |                               |               |           |               |                     |               |                        |                   | 1      | 9,73          |             |               |
| December . . . . .                     |  |               |                               |               |           |               |                     |               |                        |                   | 8      | 9,92          |             |               |
| December . . . . .                     |  |               |                               |               |           |               |                     |               |                        |                   | 15     | 10,06         |             |               |
| December . . . . .                     |  |               |                               |               |           |               |                     |               |                        |                   | 22     | 10,04         |             |               |
| December . . . . .                     |  |               |                               |               |           |               |                     |               |                        |                   | 29     | 9,96          |             |               |
| 1984 Januari . . . . .                 |  |               |                               |               |           |               |                     |               |                        |                   | 5      | 9,97          |             |               |
| Januari . . . . .                      |  |               |                               |               |           |               |                     |               |                        |                   | 12     | 9,99          |             |               |
| Januari . . . . .                      |  |               |                               |               |           |               |                     |               |                        |                   | 19     | 9,98          |             |               |
| Februari . . . . .                     |  |               |                               |               |           |               | 16                  | 19,00         |                        |                   | 9      | 10,00         |             |               |
| Februari . . . . .                     |  |               |                               |               |           |               |                     |               |                        |                   | 23     | 10,04         |             |               |
| Maart . . . . .                        |  |               |                               |               |           |               |                     |               |                        |                   | 1      | 10,07         |             |               |
| Maart . . . . .                        |  |               |                               |               |           |               |                     |               |                        |                   | 8      | 10,20         |             |               |
| Maart . . . . .                        |  |               |                               |               |           |               |                     |               |                        |                   | 15     | 10,56         |             |               |
| Maart . . . . .                        |  |               |                               |               |           |               |                     |               |                        |                   | 22     | 10,76         |             |               |
| Maart . . . . .                        |  |               |                               |               |           |               |                     |               |                        |                   | 29     | 10,78         |             |               |
| April . . . . .                        |  |               | 9                             | 9,00          |           |               |                     |               |                        |                   | 5      | 10,81         |             |               |
| April . . . . .                        |  |               |                               |               |           |               |                     |               |                        |                   | 12     | 10,78         |             |               |
| April . . . . .                        |  |               |                               |               |           |               |                     |               |                        |                   | 19     | 10,82         |             |               |
| April . . . . .                        |  |               |                               |               |           |               |                     |               |                        |                   | 26     | 10,84         |             |               |
| Mei . . . . .                          |  |               |                               |               |           |               | 5                   | 18,50         |                        |                   | 3      | 11,13         |             |               |
| Mei . . . . .                          |  |               |                               |               |           |               |                     |               |                        |                   | 10     | 11,72         |             |               |
| Mei . . . . .                          |  |               |                               |               |           |               |                     |               |                        |                   | 17     | 11,63         |             |               |
| Mei . . . . .                          |  |               |                               |               |           |               |                     |               |                        |                   | 24     | 11,60         |             |               |
| Mei . . . . .                          |  |               |                               |               |           |               |                     |               |                        |                   | 31     | 11,54         |             |               |
| Juni . . . . .                         |  |               |                               |               |           |               |                     |               |                        |                   | 7      | 11,77         |             |               |
| Juni . . . . .                         |  |               |                               |               |           |               |                     |               |                        |                   | 14     | 11,84         |             |               |
| Juni . . . . .                         |  |               |                               |               |           |               |                     |               |                        |                   | 21     | 11,98         |             |               |
| Juni . . . . .                         | 29                                     | 4,50          |                               |               |           |               |                     |               |                        |                   | 28     | 12,36         |             |               |
| Juli . . . . .                         |  |               |                               |               |           |               |                     |               |                        |                   | 5      | 12,76         |             |               |
| Juli . . . . .                         |  |               |                               |               |           |               |                     |               |                        |                   | 12     | 13,26         |             |               |
| Juli . . . . .                         |  |               |                               |               |           |               |                     |               |                        |                   | 19     | 13,24         |             |               |
| Juli . . . . .                         |  |               |                               |               |           |               |                     |               |                        |                   | 26     | 12,98         |             |               |
| Augustus . . . . .                     |  |               |                               |               |           |               |                     |               |                        |                   | 2      | 12,65         |             |               |
| Augustus . . . . .                     |  |               |                               |               |           |               |                     |               |                        |                   | 9      | 12,44         |             |               |
| Augustus . . . . .                     |  |               |                               |               |           |               |                     |               |                        |                   | 16     | 12,43         |             |               |
| Augustus . . . . .                     |  |               |                               |               |           |               |                     |               |                        |                   | 23     | 12,39         |             |               |
| Augustus . . . . .                     |  |               |                               |               |           |               |                     |               |                        |                   | 30     | 12,38         |             |               |
| September . . . . .                    |  |               |                               |               |           |               | 4                   | 19,50         |                        |                   | 6      | 12,39         |             |               |
| September . . . . .                    |  |               |                               |               |           |               |                     |               |                        |                   | 13     | 12,38         |             |               |
| September . . . . .                    |  |               |                               |               |           |               |                     |               |                        |                   | 20     | 12,28         |             |               |
| September . . . . .                    |  |               |                               |               |           |               |                     |               |                        |                   | 27     | 12,27         |             |               |
| Oktober . . . . .                      |  |               |                               |               |           |               |                     |               |                        |                   | 4      | 12,25         |             |               |
| Oktober . . . . .                      |  |               |                               |               |           |               |                     |               |                        |                   | 11     | 12,23         |             |               |
| Oktober . . . . .                      |  |               |                               |               |           |               |                     |               |                        |                   | 18     | 12,11         |             |               |
| Oktober . . . . .                      |  |               |                               |               |           |               |                     |               |                        |                   | 25     | 11,71         |             |               |
| November . . . . .                     |  |               |                               |               |           |               |                     |               |                        |                   | 1      | 11,67         |             |               |
| November . . . . .                     |  |               |                               |               |           |               |                     |               |                        |                   | 8      | 11,45         |             |               |

<sup>1</sup> Voor de bepalingen van de officiële discontotarieven: zie « *International Financial Statistics* » (I.M.F.).

<sup>2</sup> Van toepassing op het papier dat wordt gemobiliseerd binnen de door de Bundesbank vastgestelde grenzen. Bovendien stelt de Bundesbank, gedurende sommige periodes, « centrale-bankgeld » ter beschikking van de banken in de vorm van de aankoop, met verplichte terugkoop door de banken na 10 dagen, van handelspapier dat in aanmerking komt voor herdiscontoring tegen veranderlijke, maar hogere tarieven dan de officiële discontovoet.

<sup>3</sup> Federal Reserve Bank of New York.

<sup>4</sup> De discontovoet waarvan hier sprake is, die welke wordt toegepast op de kredietinstellingen die, tijdens het kalenderhalfjaar dat aan de verrichting voorafgaat, op het herdisconto een beroep hebben gedaan voor een bedrag dat groter is dan 5 % van hun verplichte reserves.

<sup>5</sup> De Nederlandsche Bank berekent een extra commissie voor de banken waarvan het gemiddeld beroep op de centrale bank, tijdens een bepaalde periode, een vastgestelde limiet overschrijdt.

<sup>6</sup> De rente der voorschotten in rekening-courant en betalingen, die belangrijker is bedraagt 5,50 %.



## XX - 2. — BANQUE DE FRANCE

(milliards de francs français)

|   | 1980<br>31 déc. | 1981<br>31 déc. | 1982<br>31 déc. | 1983<br>31 déc. | 1983<br>8 septembre | 1984<br>6 septembre | 1983<br>6 octobre | 1984<br>4 octobre |
|---|-----------------|-----------------|-----------------|-----------------|---------------------|---------------------|-------------------|-------------------|
| <b>ACTIF</b>  |                 |                 |                 |                 |                     |                     |                   |                   |
| Or et créances sur l'étranger .....   | 354,2           | 320,5           | 331,9           | 381,6           | 376,1               | 404,1               | 375,8             | 405,5             |
| Or .....  | 226,9           | 194,6           | 247,0           | 259,0           | 260,7               | 258,1               | 260,7             | 258,1             |
| Disponibilités à vue à l'étranger .....   | 42,8            | 36,2            | 13,6            | 27,4            | 27,2                | 51,3                | 26,4              | 55,5              |
| Ecus .....  | 70,5            | 76,5            | 58,2            | 80,1            | 74,3                | 78,7                | 74,6              | 75,6              |
| Avances au Fonds de Stabilisation des Changes <sup>1</sup> .....  | 14,0            | 13,2            | 13,1            | 15,1            | 13,9                | 16,0                | 14,1              | 16,3              |
| Créances sur le Trésor .....  | 18,9            | 4,9             | 5,8             | 11,9            | 12,0                | 18,0                | 12,0              | 18,3              |
| Monnaies divisionnaires .....   | 0,2             | 0,5             | 0,6             | 0,8             | 1,0                 | 1,1                 | 0,9               | 1,1               |
| Comptes courants postaux .....  | 0,3             | 0,7             | 0,8             | 0,3             | 0,1                 | 0,1                 | 0,1               | 0,2               |
| Concours au Trésor Public <sup>2</sup> .....  | 15,5            | 0,0             | 0,0             | 5,8             | 5,8                 | 11,5                | 5,8               | 11,5              |
| Avance à l'Institut d'Emission des D.O.M. <sup>3</sup> .....  | 2,9             | 3,7             | 4,4             | 5,0             | 5,1                 | 5,3                 | 5,2               | 5,5               |
| Créances provenant d'opérations de refinancement .....  | 121,4           | 153,2           | 286,8           | 253,7           | 202,8               | 191,8               | 206,6             | 196,3             |
| Effets escomptés <sup>4</sup> .....   | 59,8            | 72,8            | 86,0            | 86,1            | 85,0                | 90,2                | 86,8              | 89,8              |
| Effets achetés sur le marché monétaire et obligations <sup>4</sup> .....  | 35,0            | 49,8            | 167,8           | 119,3           | 105,2               | 89,1                | 102,3             | 90,7              |
| Avances sur titres .....  | 0,1             | 0,1             | 0,2             | 0,3             | 0,3                 | 0,3                 | 0,3               | 0,3               |
| Effets en cours de recouvrement .....   | 26,5            | 30,5            | 32,8            | 48,0            | 12,3                | 12,2                | 17,2              | 15,5              |
| Or et autres actifs de réserve à recevoir du FECOM .....  | 65,8            | 56,3            | 66,1            | 77,6            | 74,2                | 75,3                | 74,3              | 75,3              |
| Divers .....  | 5,7             | 7,4             | 6,8             | 7,5             | 6,9                 | 8,0                 | 7,9               | 7,6               |
| <b>Total ..</b>   | <b>566,0</b>    | <b>542,3</b>    | <b>697,4</b>    | <b>732,3</b>    | <b>672,0</b>        | <b>697,2</b>        | <b>676,6</b>      | <b>703,0</b>      |
| <b>PASSIF</b>   |                 |                 |                 |                 |                     |                     |                   |                   |
| Billets en circulation .....  | 144,0           | 163,3           | 180,6           | 195,8           | 187,1               | 196,3               | 186,8             | 195,5             |
| Comptes créditeurs extérieurs .....   | 8,2             | 9,0             | 10,3            | 12,6            | 11,3                | 13,7                | 11,0              | 13,0              |
| Comptes des banques, institutions et personnes étrangères .....   | 3,1             | 1,8             | 2,3             | 3,1             | 2,5                 | 4,2                 | 2,2               | 3,5               |
| Compte spécial du Fonds de Stabilisation des Changes<br>Contrepartie des allocations de droits de tirage<br>spéciaux .....                      | 5,1             | 7,2             | 8,0             | 9,5             | 8,8                 | 9,5                 | 8,8               | 9,5               |
| Compte courant du Trésor public .....   | 33,3            | 31,7            | 81,6            | 46,8            | 6,4                 | 14,2                | 17,7              | 20,7              |
| Comptes créditeurs des agents économiques et financiers<br>Comptes courants des établissements astreints à la<br>constitution de réserves ..... | 42,6            | 36,2            | 67,2            | 77,3            | 75,5                | 83,9                | 68,3              | 83,2              |
| Engagements résultant d'interventions sur le marché<br>monétaire .....  | 38,8            | 23,2            | 32,2            | 21,0            | 25,1                | 17,6                | 12,5              | 16,4              |
| Autres comptes; dispositions et autres engagements à<br>vue .....   | 0,0             | 4,7             | 18,4            | 27,6            | 24,6                | 35,1                | 26,2              | 35,5              |
| Autres comptes; dispositions et autres engagements à<br>vue .....   | 3,8             | 8,3             | 16,6            | 28,7            | 25,8                | 31,2                | 29,6              | 31,3              |
| Ecus à livrer au FECOM .....  | 60,0            | 58,5            | 53,6            | 79,5            | 74,0                | 75,6                | 74,0              | 75,6              |
| Réserve de réévaluation des avoirs publics en or .....  | 263,8           | 223,4           | 289,0           | 303,9           | 306,1               | 302,8               | 306,1             | 302,8             |
| Capital et fonds de réserve .....   | 1,8             | 1,9             | 2,2             | 2,6             | 2,6                 | 2,8                 | 2,6               | 2,8               |
| Divers .....  | 12,3            | 18,3            | 12,9            | 13,8            | 9,0                 | 7,9                 | 10,1              | 9,4               |
| <b>Total ..</b>   | <b>566,0</b>    | <b>542,3</b>    | <b>697,4</b>    | <b>732,3</b>    | <b>672,0</b>        | <b>697,2</b>        | <b>676,6</b>      | <b>703,0</b>      |
| <sup>1</sup> Convention du 27 juin 1949 approuvée par la loi du 22 juillet 1949.  |                 |                 |                 |                 |                     |                     |                   |                   |
| Concours au Fonds Monétaire .....   | 4,9             | 6,0             | 6,5             | 11,4            | 7,2                 | 11,3                | 7,4               | 11,3              |
| Acquisition de droits de tirage spéciaux .....  | 4,3             | 7,2             | 6,6             | 3,7             | 6,7                 | 4,7                 | 6,7               | 5,0               |
| Autres opérations .....   | 4,8             | 0,0             | 0,0             | 0,0             | 0,0                 | 0,0                 | 0,0               | 0,0               |
| <sup>2</sup> Convention du 17 septembre 1973 approuvée par la loi du 21 décembre 1973.  |                 |                 |                 |                 |                     |                     |                   |                   |
| Montant maximum des concours au Trésor public .....   | 25,5            | 3,2             | 0,0             | 5,8             | 5,8                 | 11,5                | 5,8               | 11,5              |
| dont : non rémunérés .....  | 15,5            | —               | —               | —               | —                   | —                   | —                 | —                 |
| <sup>3</sup> Loi du 27 décembre 1974.   |                 |                 |                 |                 |                     |                     |                   |                   |
| <sup>4</sup> Décomposition du total des postes « Effets escomptés » et « Effets achetés sur le marché monétaire et obligations » :              |                 |                 |                 |                 |                     |                     |                   |                   |
| Effets publics .....  | 11,9            | 2,2             | 33,4            | 56,7            | 56,1                | 33,4                | 54,9              | 43,1              |
| Obligations .....   | 0,0             | 0,0             | 0,0             | 0,0             | 0,0                 | 0,0                 | 0,0               | 0,0               |
| Bons à moyen terme .....  | 0,5             | 0,0             | 10,2            | 0,0             | 0,0                 | 0,0                 | 0,0               | 0,0               |
| Crédits à moyen terme .....   | 61,3            | 75,0            | 87,1            | 87,4            | 85,9                | 91,4                | 88,0              | 90,7              |
| — Prêts spéciaux à la construction .....  | 0,0             | 0,0             | 0,0             | 0,0             | 0,0                 | 0,0                 | 0,0               | 0,0               |
| — Crédits à l'exportation .....   | 59,8            | 72,8            | 86,0            | 86,1            | 85,0                | 90,2                | 86,8              | 89,8              |
| — Autres crédits .....  | 1,5             | 2,2             | 1,1             | 1,3             | 0,9                 | 1,2                 | 1,2               | 0,9               |
| Crédits à court terme .....   | 21,1            | 45,4            | 123,1           | 61,3            | 48,2                | 54,5                | 46,2              | 46,7              |
| — Crédits à l'exportation .....   | 7,0             | 13,9            | 21,5            | 6,4             | 14,0                | 19,0                | 11,3              | 14,9              |
| — Autres crédits .....  | 14,1            | 31,5            | 101,6           | 54,9            | 34,2                | 35,5                | 34,9              | 31,8              |

XX - 3. — BANK OF ENGLAND

(billions of £)<sup>1</sup>

|   | 1981<br>February 28 | 1982<br>February 28 | 1983<br>February 28 | 1984<br>February 29 | 1983<br>September 7 | 1984<br>September 5 | 1983<br>October 5 | 1984<br>October 10 |
|---|---------------------|---------------------|---------------------|---------------------|---------------------|---------------------|-------------------|--------------------|
| <b>ISSUE DEPARTMENT</b>   |                     |                     |                     |                     |                     |                     |                   |                    |
| Notes Issued :  |                     |                     |                     |                     |                     |                     |                   |                    |
| In Circulation .....  | 10.3                | 10.8                | 11.0                | 11.5                | 11.5                | 12.1                | 11.4              | 12.0               |
| In Banking Department .....   | 0.0                 | 0.0                 | 0.0                 | 0.0                 | 0.0                 | 0.0                 | 0.0               | 0.0                |
| Total ...   | 10.3                | 10.8                | 11.0                | 11.5                | 11.5                | 12.1                | 11.4              | 12.0               |
| Government Debt .....   | 0.0                 | 0.0                 | 0.0                 | 0.0                 | 0.0                 | 0.0                 | 0.0               | 0.0                |
| Other Government Securities .....   | 6.7                 | 4.2                 | 3.3                 | 2.0                 | 5.2                 | 1.8                 | 4.1               | 1.0                |
| Other Securities .....  | 3.6                 | 6.6                 | 7.7                 | 9.5                 | 6.3                 | 10.3                | 7.3               | 11.0               |
| Total ...   | 10.3                | 10.8                | 11.0                | 11.5                | 11.5                | 12.1                | 11.4              | 12.0               |
| <b>BANKING DEPARTMENT</b>   |                     |                     |                     |                     |                     |                     |                   |                    |
| Capital .....   | 0.0                 | 0.0                 | 0.0                 | 0.0                 | 0.0                 | 0.0                 | 0.0               | 0.0                |
| Public Deposits .....   | 0.2                 | 0.2                 | 0.6                 | 0.2                 | 0.1                 | 0.0                 | 0.0               | 0.3                |
| (including Exchequer, National Loans<br>Fund, National Debt Commissioners<br>and Dividend Accounts) |                     |                     |                     |                     |                     |                     |                   |                    |
| Special Deposits .....  | 0.0                 | 0.0                 | 0.0                 | 0.0                 | 0.0                 | 0.0                 | 0.0               | 0.0                |
| Bankers' Deposits .....   | 0.5                 | 0.6                 | 0.7                 | 0.8                 | 0.5                 | 0.7                 | 0.6               | 0.6                |
| Reserves and Other Accounts .....   | 1.5                 | 1.9                 | 2.2                 | 1.5                 | 1.6                 | 1.6                 | 1.7               | 1.5                |
| Total ...   | 2.2                 | 2.7                 | 3.5                 | 2.5                 | 2.2                 | 2.3                 | 2.3               | 2.4                |
| Government Securities .....   | 0.9                 | 0.3                 | 0.3                 | 0.4                 | 0.4                 | 0.5                 | 0.4               | 0.4                |
| Advances and Other Accounts .....   | 1.0                 | 1.2                 | 1.4                 | 0.5                 | 0.9                 | 0.7                 | 0.9               | 0.9                |
| Premises, Equipment and Other Securities  | 0.3                 | 1.2                 | 1.8                 | 1.6                 | 0.9                 | 1.1                 | 1.0               | 1.1                |
| Notes .....   | 0.0                 | 0.0                 | 0.0                 | 0.0                 | 0.0                 | 0.0                 | 0.0               | 0.0                |
| Coin .....  | 0.0                 | 0.0                 | 0.0                 | 0.0                 | 0.0                 | 0.0                 | 0.0               | 0.0                |
| Total ...   | 2.2                 | 2.7                 | 3.5                 | 2.5                 | 2.2                 | 2.3                 | 2.3               | 2.4                |

<sup>1</sup> 1 billion = 1,000,000,000.

**XX - 4. — FEDERAL RESERVE BANKS<sup>1</sup>**

(billions of \$)<sup>2</sup>

|  | 1980<br>December 31 | 1981<br>December 31 | 1982<br>December 31 | 1983<br>December 31 | 1983<br>September 7 | 1984<br>September 5 | 1983<br>October 5 | 1984<br>October 10 |
|--|---------------------|---------------------|---------------------|---------------------|---------------------|---------------------|-------------------|--------------------|
| <b>ASSETS</b>                                      |                     |                     |                     |                     |                     |                     |                   |                    |
| Gold certificate account .....                     | 11.2                | 11.2                | 11.2                | 11.1                | 11.1                | 11.1                | 11.1              | 11.1               |
| Special Drawing Rights certificate account         | 2.5                 | 3.3                 | 4.6                 | 4.6                 | 4.6                 | 4.6                 | 4.6               | 4.6                |
| Coin .....   | 0.4                 | 0.4                 | 0.4                 | 0.4                 | 0.4                 | 0.4                 | 0.5               | 0.5                |
| Loans and securities .....                         | 133.2               | 142.1               | 151.0               | 162.2               | 159.3               | 167.1               | 159.9             | 161.7              |
| <i>Loans</i> .....                                 | 1.8                 | 1.6                 | 0.7                 | 0.9                 | 1.5                 | 7.5                 | 1.4               | 5.8                |
| <i>Acceptances</i> .....                           | 0.8                 | 0.2                 | 1.5                 | 0.4                 | 0.3                 | 0.0                 | 0.0               | 0.0                |
| <i>Federal agency obligations</i> .....            | 9.3                 | 9.4                 | 9.5                 | 8.9                 | 8.8                 | 8.5                 | 9.0               | 8.5                |
| <i>U.S. Government securities</i> .....            | 121.3               | 130.9               | 139.3               | 152.0               | 148.7               | 151.1               | 149.5             | 147.4              |
| Cash items in process of collection .....          | 15.5                | 10.6                | 13.0                | 11.6                | 11.1                | 10.2                | 9.2               | 13.4               |
| Other assets .....                                 | 8.7                 | 9.2                 | 9.9                 | 8.7                 | 7.9                 | 8.8                 | 8.1               | 12.5               |
| <b>Total assets ...</b>                            | <b>171.5</b>        | <b>176.8</b>        | <b>190.1</b>        | <b>198.6</b>        | <b>194.4</b>        | <b>202.2</b>        | <b>193.4</b>      | <b>203.8</b>       |
| <b>LIABILITIES<br/>AND CAPITAL ACCOUNTS</b>        |                     |                     |                     |                     |                     |                     |                   |                    |
| Federal Reserve notes .....                        | 124.2               | 131.9               | 142.0               | 157.1               | 149.9               | 162.5               | 149.2             | 162.5              |
| Deposits .....                                     | 31.6                | 30.7                | 34.3                | 26.1                | 29.9                | 24.2                | 31.1              | 26.1               |
| <i>Depository institutions</i> .....               | 27.5                | 25.2                | 26.5                | 21.4                | 25.9                | 19.0                | 20.8              | 22.3               |
| <i>U.S. Treasury-general account</i> .....         | 3.1                 | 4.3                 | 5.0                 | 3.7                 | 3.3                 | 4.5                 | 9.7               | 3.1                |
| <i>Foreign-official accounts</i> .....             | 0.4                 | 0.5                 | 0.3                 | 0.2                 | 0.3                 | 0.3                 | 0.2               | 0.3                |
| <i>Other</i> .....                                 | 0.6                 | 0.7                 | 2.5                 | 0.8                 | 0.4                 | 0.4                 | 0.4               | 0.4                |
| Deferred availability cash items .....             | 11.0                | 8.9                 | 8.8                 | 10.0                | 9.3                 | 9.6                 | 7.6               | 9.0                |
| Other liabilities .....                            | 2.3                 | 2.7                 | 2.3                 | 2.5                 | 2.1                 | 2.4                 | 2.2               | 2.6                |
| Capital accounts .....                             | 2.4                 | 2.6                 | 2.7                 | 2.9                 | 3.2                 | 3.5                 | 3.3               | 3.6                |
| <b>Total liabilities and capital accounts.....</b> | <b>171.5</b>        | <b>176.8</b>        | <b>190.1</b>        | <b>198.6</b>        | <b>194.4</b>        | <b>202.2</b>        | <b>193.4</b>      | <b>203.8</b>       |

<sup>1</sup> Consolidated statement of condition of the twelve Federal Reserve Banks

<sup>2</sup> 1 billion = 1,000,000,000.



XX - 6. — BANCA D'ITALIA

(bilioni di lire)<sup>1</sup>

|   | 1977<br>dicembre | 1978<br>dicembre | 1979<br>dicembre | 1980<br>dicembre | 1979<br>ottobre | 1980<br>ottobre | 1979<br>novembre | 1980<br>novembre |
|---|------------------|------------------|------------------|------------------|-----------------|-----------------|------------------|------------------|
| <b>ATTIVO</b>   |                  |                  |                  |                  |                 |                 |                  |                  |
| Oro .....   | 7,7              | 9,3              | 15,7             | 33,3             | 15,7            | 33,0            | 15,7             | 32,9             |
| Cassa <sup>1</sup> .....  | 0,3              | 0,9              | 1,4              | 1,4              | 0,3             | 0,4             | 0,2              | 0,8              |
| Portafoglio .....   | 0,0              | 0,0              | 0,1              | 0,1              | 0,1             | 0,1             | 0,1              | 0,1              |
| Risconto per finanziamenti ammassi obblig. <sup>2</sup> ...                         | 1,3              | 1,4              | 1,4              | 1,5              | 1,4             | 1,5             | 1,4              | 1,5              |
| Anticipazioni <sup>3</sup> .....  | 1,0              | 0,3              | 3,4              | 0,4              | 0,6             | 0,5             | 0,5              | 0,9              |
| Attività verso l'estero in valuta .....   | 0,0              | 0,0              | 7,9              | 12,4             | 7,8             | 11,5            | 8,1              | 11,5             |
| Ufficio italiano dei cambi .....  | 13,2             | 17,3             | 16,7             | 17,2             | 16,7            | 15,6            | 16,3             | 16,5             |
| Titoli emessi o garantiti dallo Stato <sup>4</sup> .....                            | 25,5             | 27,7             | 24,1             | 23,6             | 19,8            | 27,0            | 21,1             | 24,7             |
| Certificati di credito del Tesoro .....   | 0,4              | 0,2              | 0,1              | 0,1              | 0,1             | 0,1             | 0,1              | 0,1              |
| Investimento fondi di riserva e fondi diversi <sup>5</sup> ...                      | 1,0              | 1,2              | 1,5              | 1,7              | 1,5             | 1,7             | 1,5              | 1,7              |
| Anticipazioni straordinarie al Tesoro .....   | 0,0              | 0,0              | 0,0              | 0,0              | 0,0             | 0,0             | 0,0              | 0,0              |
| C/c servizio tesoreria .....  | 4,8              | 6,7              | 10,2             | 19,1             | 11,8            | 15,1            | 12,9             | 17,6             |
| Servizi diversi per conto dello Stato .....   | 0,1              | 0,1              | 0,1              | 0,1              | 0,1             | 0,1             | 0,1              | 1,6              |
| Immobili .....  | 0,0              | 0,0              | 0,0              | 0,0              | 0,0             | 0,0             | 0,0              | 0,0              |
| Partite varie .....   | 3,5              | 4,1              | 3,3              | 3,5              | 3,3             | 3,2             | 8,4              | 3,3              |
| Spese .....   | 0,0              | 0,0              | 0,0              | 0,0              | 1,8             | 2,0             | 1,9              | 2,0              |
| <b>Totale attivo ...</b>  | <b>58,8</b>      | <b>69,2</b>      | <b>85,9</b>      | <b>114,4</b>     | <b>81,0</b>     | <b>111,8</b>    | <b>88,3</b>      | <b>115,2</b>     |
| <b>PASSIVO</b>  |                  |                  |                  |                  |                 |                 |                  |                  |
| Passività verso l'estero in valuta .....  | —                | —                | 5,9              | 9,9              | 5,9             | 9,9             | 5,0              | 9,9              |
| Circolazione dei biglietti <sup>6</sup> .....                                       | 16,5             | 19,5             | 22,6             | 26,3             | 19,2            | 22,5            | 19,6             | 23,4             |
| Vaglia cambiari e altri debiti a vista <sup>7</sup> .....                           | 0,1              | 0,2              | 0,3              | 0,3              | 0,1             | 0,2             | 0,2              | 0,2              |
| Conti correnti liberi <sup>8</sup> .....  | 0,9              | 2,0              | 0,7              | 0,8              | 1,1             | 0,7             | 3,8              | 0,3              |
| Conti correnti vincolati .....  | 20,4             | 25,5             | 31,0             | 34,7             | 29,9            | 34,0            | 30,3             | 34,7             |
| Conti speciali .....  | 0,9              | 0,4              | 0,3              | 0,2              | 0,3             | 0,2             | 0,3              | 0,2              |
| Conti dell'estero in lire e valuta <sup>9</sup> .....                               | 7,7              | 4,9              | 1,7              | 2,3              | 1,9             | 1,7             | 1,8              | 1,7              |
| Ufficio italiano dei cambi : c/c ordinario .....                                    | 0,0              | 0,0              | 0,0              | 0,0              | 0,0             | 0,0             | 0,0              | 0,0              |
| Servizi diversi per conto dello Stato .....   | 0,6              | 1,3              | 1,5              | 0,7              | 0,2             | 0,3             | 0,4              | 2,5              |
| Servizi di cassa per conto di enti vari .....                                       | 0,4              | 0,9              | 0,9              | 0,1              | 0,0             | 0,0             | 0,0              | 0,0              |
| Fondi accantonati .....   | 7,9              | 10,7             | 18,6             | 36,6             | 17,2            | 35,1            | 17,2             | 35,1             |
| Partite varie .....   | 3,2              | 3,5              | 2,1              | 2,2              | 3,1             | 4,9             | 6,7              | 4,8              |
| Capitale .....  | 0,0              | 0,0              | 0,0              | 0,0              | 0,0             | 0,0             | 0,0              | 0,0              |
| Fondo di riserva ordinario .....  | 0,1              | 0,1              | 0,1              | 0,1              | 0,1             | 0,1             | 0,1              | 0,1              |
| Fondo di riserva straordinario .....  | 0,1              | 0,1              | 0,1              | 0,1              | 0,1             | 0,1             | 0,1              | 0,2              |
| Rendite .....   | 0,0              | 0,0              | 0,1              | 0,0              | 1,9             | 2,1             | 1,9              | 2,1              |
| Utile netto da ripartire .....  | 0,0              | 0,1              | 0,0              | 0,1              | 0,0             | 0,0             | 0,0              | 0,0              |
| <b>Totale passivo e patrimonio ...</b>  | <b>58,8</b>      | <b>69,2</b>      | <b>85,9</b>      | <b>114,4</b>     | <b>81,0</b>     | <b>111,8</b>    | <b>88,3</b>      | <b>115,2</b>     |
| <b>Depositanti di titoli e valori .....</b>   | <b>31,4</b>      | <b>43,4</b>      | <b>66,6</b>      | <b>125,7</b>     | <b>55,8</b>     | <b>114,2</b>    | <b>54,0</b>      | <b>119,2</b>     |
| <sup>1</sup> Di cui : biglietti e monete di Stato .....                             | 0,0              | 0,0              | 0,0              | 0,1              | 0,0             | 0,1             | 0,0              | 0,1              |
| <sup>2</sup> Di cui : aziende di credito .....                                      | 0,8              | 0,9              | 0,9              | 0,9              | 0,9             | 0,9             | 0,9              | 0,9              |
| istituti speciali .....   | 0,5              | 0,5              | 0,5              | 0,6              | 0,5             | 0,6             | 0,5              | 0,6              |
| <sup>3</sup> Di cui : aziende di credito .....                                      | 0,7              | 0,3              | 0,9              | 0,4              | 0,6             | 0,5             | 0,5              | 0,9              |
| istituti speciali .....   | 0,0              | 0,0              | 0,0              | 0,0              | 0,0             | 0,0             | 0,0              | 0,0              |
| altri .....   | 0,0              | 0,0              | 0,0              | 0,0              | 0,0             | 0,0             | 0,0              | 0,0              |
| anticipazioni a scadenza fissa .....  | 0,0              | 0,0              | 2,4              | 0,0              | 0,0             | 0,0             | 0,0              | 0,0              |
| <sup>4</sup> Di cui : titoli di stato e oblig. p/c Tesoro :                         |                  |                  |                  |                  |                 |                 |                  |                  |
| BOT e titoli a breve .....  | 8,1              | 4,4              | 3,7              | 2,6              | 4,2             | 9,4             | 3,5              | 6,1              |
| altri .....   | 17,1             | 23,1             | 20,3             | 20,8             | 15,3            | 17,4            | 17,3             | 18,4             |
| <sup>5</sup> Di cui : titoli di stato e oblig. p/c Tesoro .....                     | 0,7              | 0,9              | 1,1              | 1,4              | 1,1             | 1,4             | 1,1              | 1,4              |
| <sup>6</sup> Di cui : biglietti presso il Tesoro .....                              | 0,0              | 0,0              | 0,0              | 0,0              | 0,0             | 0,0             | 0,0              | 0,0              |
| <sup>7</sup> Di cui : vaglia cambiari .....   | 0,1              | 0,2              | 0,3              | 0,3              | 0,1             | 0,2             | 0,2              | 0,2              |
| <sup>8</sup> Di cui : aziende di credito .....                                      | 0,8              | 2,0              | 0,7              | 0,8              | 1,1             | 0,5             | 3,8              | 0,3              |
| istituti speciali .....   | 0,0              | 0,0              | 0,0              | 0,0              | 0,0             | 0,0             | 0,0              | 0,0              |
| <sup>9</sup> Di cui : depositi in valuta vincolati a fronte di prestiti esteri di : |                  |                  |                  |                  |                 |                 |                  |                  |
| aziende di credito .....  | 0,3              | 0,3              | 0,0              | 0,0              | 0,0             | 0,0             | 0,0              | 0,0              |
| istituti speciali .....   | 3,3              | 2,5              | 0,6              | 0,5              | 0,7             | 0,6             | 0,6              | 0,5              |
| altri enti non statali .....  | 0,0              | 0,0              | 0,0              | 0,0              | 0,0             | 0,0             | 0,0              | 0,0              |

<sup>1</sup> 1 bilione = 1.000.000.000.000.

XX - 6. — BANCA D'ITALIA

(bilioni di lire)<sup>1</sup>

|   | 1981<br>dicembre | 1982<br>dicembre | 1983<br>aprile | 1984<br>aprile | 1983<br>maggio | 1984<br>maggio |
|---|------------------|------------------|----------------|----------------|----------------|----------------|
| <b>ATTIVO</b>   |                  |                  |                |                |                |                |
| Oro .....   | 25,2             | 23,5             | 27,5           | 30,5           | 27,5           | 30,5           |
| Crediti in oro (FECOM) .....                                  | 8,7              | 8,1              | 10,1           | 10,4           | 10,1           | 10,4           |
| Cassa .....   | 2,1              | 2,4              | 1,2            | 1,4            | 1,7            | 2,0            |
| Risconti e anticipazioni :                                    |                  |                  |                |                |                |                |
| risconto di portafoglio : ordinario .....                     | 0,2              | 0,2              | 0,2            | 0,2            | 0,3            | 0,3            |
| ammassi .....   | 1,6              | 1,7              | 1,7            | 1,8            | 1,7            | 1,8            |
| anticipazioni : in conto corrente .....                       | 0,3              | 1,4              | 1,5            | 2,1            | 0,4            | 1,5            |
| a scadenza fissa .....  | 0,0              | 0,0              | 0,0            | 1,9            | 0,0            | 0,0            |
| di cui al D.M. Tesoro 27 settembre 1974 .....                 | 0,5              | 0,5              | 1,9            | 4,9            | 1,9            | 3,5            |
| prorogati pagamenti presso le Stanze di compensazione ..      | 0,0              | 0,0              | 0,0            | 0,0            | 0,0            | 0,0            |
| Effetti all'incasso presso corrispondenti .....               | 0,0              | 0,0              | 0,0            | 0,0            | 0,0            | 0,0            |
| Attività verso l'estero in valuta : ECU .....                 | 10,7             | 8,2              | 11,7           | 12,4           | 11,7           | 12,4           |
| altre attività .....  | 1,4              | 3,0              | 1,5            | 1,5            | 1,5            | 1,5            |
| Crediti in dollari (FECOM) .....                              | 1,9              | 1,4              | 1,7            | 2,0            | 1,7            | 2,0            |
| Ufficio Italiano Cambi :                                      |                  |                  |                |                |                |                |
| conto corrente ordinario (saldo debitore) .....               | 14,9             | 10,8             | 12,2           | 16,5           | 13,4           | 17,9           |
| conti speciali .....  | 2,3              | 2,3              | 2,3            | 3,5            | 2,3            | 3,4            |
| Anticipazioni straordinarie al Tesoro .....                   | —                | —                | 8,0            | —              | 8,0            | —              |
| Conto corrente per il Servizio di Tesoreria (saldo debitore)  | 25,3             | 31,9             | 28,8           | 32,7           | 27,9           | 33,2           |
| Crediti diversi verso lo Stato .....                          | 0,3              | 0,6              | 0,6            | 0,9            | 0,6            | 0,9            |
| Titoli di proprietà :   |                  |                  |                |                |                |                |
| titoli di stato o garantiti dallo Stato .....                 | 31,9             | 35,7             | 33,9           | 40,3           | 39,8           | 40,4           |
| altri titoli, azioni e partecipazioni .....                   | 0,4              | 0,5              | 0,5            | 0,7            | 0,5            | 0,7            |
| Fondo di dotazione UIC .....                                  | 0,5              | 0,5              | 0,5            | 0,5            | 0,5            | 0,5            |
| Immobili .....  | 0,0              | 0,0              | 0,0            | 1,6            | 0,0            | 1,6            |
| Altri conti e partite varie .....                             | 0,7              | 1,2              | 1,9            | 1,9            | 1,2            | 1,6            |
| Ratei e risconti .....  | 1,4              | 1,4              | 0,1            | 0,4            | 0,1            | 0,2            |
| Spese dell'esercizio .....                                    | 0,0              | 0,0              | 0,6            | 0,7            | 0,6            | 1,0            |
| <b>Totale attivo .....</b>                                    | <b>130,3</b>     | <b>135,3</b>     | <b>148,4</b>   | <b>168,8</b>   | <b>153,4</b>   | <b>167,3</b>   |
| <b>PASSIVO</b>  |                  |                  |                |                |                |                |
| Circolazione .....  | 30,7             | 34,3             | 31,9           | 36,3           | 31,4           | 35,8           |
| Vaglia cambiari .....   | 0,3              | 0,4              | 0,3            | 0,3            | 0,4            | 0,3            |
| Altri debiti a vista .....                                    | 0,0              | 0,0              | 0,0            | 0,0            | 0,0            | 0,0            |
| Depositi in conto corrente liberi .....                       | 1,3              | 0,3              | 0,2            | 0,4            | 0,5            | 0,3            |
| Depositi in conto corrente vincolati a tempo .....            | 0,0              | 0,0              | 0,0            | 0,0            | 0,0            | 0,0            |
| Depositi per servizi di cassa .....                           | 0,1              | 0,0              | 0,0            | 0,0            | 0,0            | 0,0            |
| Conti speciali di cui alla legge (17.8.1974 n. 386) .....     | 0,2              | 0,0              | 0,0            | 0,0            | 0,0            | 0,0            |
| Depositi costituiti per obblighi di legge .....               | 42,5             | 46,6             | 53,3           | 60,7           | 53,2           | 59,8           |
| Depositi in valuta estera per conto UIC .....                 | 0,5              | 0,4              | 0,4            | 0,1            | 0,4            | 0,0            |
| Conti dell'estero in lire per conto UIC .....                 | 1,7              | 1,9              | 2,0            | 3,4            | 2,0            | 3,4            |
| Passività verso l'estero .....                                | 0,2              | 0,1              | 0,1            | 0,1            | 0,1            | 0,1            |
| Debiti in ECU (FECOM) .....                                   | 10,6             | 9,6              | 11,7           | 12,4           | 11,8           | 12,4           |
| Ufficio Italiano Cambi - c/c ordinario (saldo creditore) ..   | 0,0              | 0,0              | 0,0            | 0,0            | 0,0            | 0,0            |
| Conto corrente per il Servizio di Tesoreria (saldo creditore) | 0,0              | 0,0              | 0,0            | 0,0            | 0,0            | 0,0            |
| Debiti diversi verso lo Stato .....                           | 1,3              | 1,1              | 0,6            | 1,0            | 0,3            | 0,6            |
| Accantonamenti diversi .....                                  | 39,1             | 38,6             | 44,2           | 48,8           | 44,3           | 48,8           |
| Fondi ammortamento diversi .....                              | 0,1              | 0,1              | 0,1            | 0,4            | 0,1            | 0,4            |
| Partite varie .....   | 0,4              | 0,4              | 2,2            | 2,0            | 7,5            | 2,2            |
| Ratei e risconti .....  | 0,8              | 0,8              | 0,1            | 0,1            | 0,1            | 0,1            |
| Capitale sociale .....  | 0,0              | 0,0              | 0,0            | 0,0            | 0,0            | 0,0            |
| Fondo di riserva ordinario .....                              | 0,2              | 0,2              | 0,2            | 0,3            | 0,2            | 0,3            |
| Fondo di riserva straordinario .....                          | 0,2              | 0,3              | 0,2            | 1,6            | 0,2            | 1,7            |
| Utile netto da ripartire .....                                | 0,1              | 0,2              | 0,2            | 0,2            | 0,2            | 0,0            |
| Rendite dell'esercizio .....                                  | 0,0              | 0,0              | 0,7            | 0,7            | 0,7            | 1,1            |
| <b>Totale passivo e patrimonio .....</b>                      | <b>130,3</b>     | <b>135,3</b>     | <b>148,4</b>   | <b>168,8</b>   | <b>153,4</b>   | <b>167,3</b>   |
| Depositanti di titoli e altri valori .....                    | 171,1            | 252,6            | 316,0          | 399,3          | 260,6          | 371,3          |

<sup>1</sup> 1 bilione = 1.000.000.000.000.

XX - 7. — DEUTSCHE BUNDESBANK

(Milliarden DM)

|   | 1980<br>31. Dez. | 1981<br>31. Dez. | 1982<br>31. Dez. | 1983<br>31. Dez. | 1983<br>7. Sept. | 1984<br>7. Sept. | 1983<br>7. Okt. | 1984<br>7. Okt. |
|---|------------------|------------------|------------------|------------------|------------------|------------------|-----------------|-----------------|
| <b>AKTIVA</b>   |                  |                  |                  |                  |                  |                  |                 |                 |
| Währungsreserven .....  | 96,1             | 100,1            | 84,4             | 81,5             | 80,7             | 85,3             | 82,0            | 82,0            |
| Gold .....  | 13,7             | 13,7             | 13,7             | 13,7             | 13,7             | 13,7             | 13,7            | 13,7            |
| Reserveposition im Internationalen Währungs-<br>fonds und Sonderziehungsrechte .....  | 8,1              | 9,2              | 12,2             | 14,6             | 15,4             | 14,8             | 15,3            | 14,7            |
| Forderungen an den Europäischen Fonds für<br>währungspolitische Zusammenarbeit im Rah-<br>men des Europäischen Währungssystems ...  | 31,7             | 39,9             | 19,6             | 15,4             | 15,5             | 18,2             | 15,5            | 15,9            |
| Devisen und Sorten .....  | 42,6             | 37,3             | 38,9             | 37,8             | 36,1             | 38,6             | 37,5            | 37,7            |
| Kredite und sonstige Forderungen an das Ausland .....   | 4,0              | 3,6              | 2,5              | 2,5              | 2,5              | 2,5              | 2,5             | 2,5             |
| Kredite an inländische Kreditinstitute .....  | 57,6             | 68,1             | 74,8             | 85,5             | 79,5             | 75,7             | 72,7            | 85,6            |
| Inlandswechsel .....  | 39,3             | 44,8             | 46,7             | 46,6             | 46,6             | 50,1             | 47,0            | 49,7            |
| Im Offenmarktgeschäft mit Rücknahmeverein-<br>barung angekaufte Inlandswechsel und Wert-<br>papiere .....   | 6,2              | 11,9             | 9,1              | 16,2             | 4,5              | 8,2              | 13,6            | 8,3             |
| Auslandswechsel .....   | 4,4              | 5,4              | 7,0              | 9,4              | 9,6              | 14,0             | 9,2             | 14,1            |
| Lombardforderungen .....  | 7,7              | 6,0              | 12,0             | 13,3             | 18,8             | 3,4              | 2,9             | 13,5            |
| Kredite und Forderungen an öffentliche Haushalte<br>Kassenkredite (Buchkredite) .....   | 11,1             | 13,4             | 10,1             | 9,6              | 15,2             | 12,8             | 9,7             | 10,4            |
| Schatzwechsel und unverzinsliche Schatzanwei-<br>sungen .....   | 2,4              | 4,7              | 1,4              | 0,9              | 6,5              | 4,1              | 1,0             | 1,7             |
| Ausgleichsforderungen und unverzinsliche<br>Schuldverschreibung .....   | 0,0              | 0,0              | 0,0              | 0,0              | 0,0              | 0,0              | 0,0             | 0,0             |
| Kredite an Bundesbahn und Bundespost .....  | 8,7              | 8,7              | 8,7              | 8,7              | 8,7              | 8,7              | 8,7             | 8,7             |
| Wertpapiere .....   | 0,0              | 0,0              | 0,0              | 0,0              | 0,0              | 0,0              | 0,0             | 0,0             |
| Deutsche Scheidemünzen .....  | 3,9              | 3,7              | 5,4              | 7,8              | 8,0              | 5,5              | 7,7             | 5,2             |
| Postgiroguthaben .....  | 0,7              | 0,9              | 1,1              | 1,0              | 0,9              | 5,0              | 0,9             | 1,0             |
| Sonstige Aktiva .....   | 0,3              | 0,3              | 0,2              | 0,2              | 0,2              |                  | 0,1             | 0,2             |
| Ausgleichsposten wegen Neubewertung der Wäh-<br>rungsreserven und sonstigen Fremdwährungsposi-<br>tionen .....  | 12,0             | 6,2              | 7,8              | 9,0              | 4,5              | 4,7              | 4,3             |                 |
| Insgesamt ...   | 5,8              | —                | —                | —                | —                | —                | —               | —               |
| Insgesamt ...   | 191,5            | 196,3            | 186,3            | 197,1            | 191,5            | 186,8            | 180,3           | 191,2           |
| <b>PASSIVA</b>  |                  |                  |                  |                  |                  |                  |                 |                 |
| Banknotenumlauf .....   | 83,7             | 83,8             | 88,6             | 96,1             | 93,0             | 98,0             | 93,3            | 98,2            |
| Einlagen von Kreditinstituten .....   | 53,9             | 50,6             | 51,9             | 52,7             | 58,6             | 47,6             | 44,6            | 45,4            |
| auf Girokonten .....  | 53,9             | 50,6             | 51,9             | 52,7             | 58,6             | 47,6             | 44,6            | 45,4            |
| sonstige .....  | 0,0              | 0,0              | 0,0              | 0,0              | 0,0              | 0,0              | 0,0             | 0,0             |
| Einlagen von öffentlichen Haushalten .....  | 1,0              | 0,8              | 1,3              | 2,1              | 1,0              | 1,9              | 4,1             | 4,6             |
| Bund .....  | 0,4              | 0,3              | 0,7              | 1,5              | 0,1              | 0,1              | 1,5             | 0,1             |
| Lastenausgleichsfonds und E.R.P.-Sondervermö-<br>gen .....  | 0,1              | 0,1              | 0,2              | 0,0              | 0,0              | 0,0              | 0,1             | 0,0             |
| Länder .....  | 0,5              | 0,4              | 0,3              | 0,6              | 1,9              | 1,8              | 2,4             | 4,5             |
| Andere öffentliche Einleger .....   | 0,0              | 0,0              | 0,1              | 0,0              | 0,0              | 0,0              | 0,1             | 0,0             |
| Einlagen von anderen inländischen Einlegern ...   | 1,7              | 2,1              | 3,5              | 3,2              | 2,2              | 1,8              | 1,5             | 2,6             |
| Bundesbahn .....  | 0,0              | 0,0              | 0,0              | 0,0              | 0,0              | 0,0              | 0,0             | 0,0             |
| Bundespost (einschl. Postgiro- und Postpar-<br>kassenämter) .....   | 1,1              | 1,5              | 2,9              | 2,6              | 1,7              | 1,3              | 1,0             | 2,1             |
| Sonstige Einleger .....   | 0,6              | 0,6              | 0,6              | 0,6              | 0,5              | 0,5              | 0,5             | 0,5             |
| Verbindlichkeiten gegenüber Kreditinsti-<br>tuten .....   | 0,0              | 0,0              | 0,0              | 0,0              | 0,0              | 0,0              | 0,0             | 0,0             |
| Verbindlichkeiten aus abgegebenen Mobilisierungs-<br>und Liquiditätspapieren .....  | 4,2              | 4,9              | 4,6              | 6,3              | 6,4              | 5,6              | 6,5             | 5,9             |
| Verbindlichkeiten aus dem Auslandsgeschäft ...  | 7,7              | 8,9              | 12,0             | 9,8              | 10,0             | 10,6             | 9,9             | 11,2            |
| Einlagen ausländischer Einleger .....   | 7,6              | 8,8              | 9,5              | 9,8              | 10,0             | 10,6             | 9,9             | 11,2            |
| Sonstige .....  | 0,1              | 0,1              | 2,5              | 0,0              | 0,0              | 0,0              | 0,0             | 0,0             |
| Verbindlichkeiten gegenüber dem Europäischen<br>Fonds für währungspolitische Zusammenarbeit<br>im Rahmen des Europäischen Währungssystems   | —                | —                | —                | —                | —                | —                | —               | —               |
| Gegenposten im Zusammenhang mit der Bewer-<br>tung des in den Europäischen Fonds für wäh-<br>rungspolitische Zusammenarbeit vorläufig einge-<br>brachten Gold- und Dollarreserven ..... | 22,5             | 23,4             | —                | —                | —                | —                | —               | —               |
| Ausgleichsposten für zugeteilte Sonderziehungs-<br>rechte .....   | 2,5              | 3,2              | 3,2              | 3,5              | 3,2              | 3,5              | 3,2             | 3,5             |
| Sonstige Passiva .....  | 14,3             | 18,6             | 21,2             | 23,4             | 17,1             | 17,8             | 17,2            | 19,8            |
| Insgesamt ...   | 191,5            | 196,3            | 186,3            | 197,1            | 191,5            | 186,8            | 180,3           | 191,2           |

XX - 8. — BANQUE NATIONALE SUISSE

(milliards de francs suisses)

|  | 1980<br>31 décembre | 1981<br>31 décembre | 1982<br>31 décembre | 1983<br>31 décembre | 1983<br>9 septembre | 1984<br>10 septembre | 1983<br>10 octobre | 1984<br>10 octobre |
|--|---------------------|---------------------|---------------------|---------------------|---------------------|----------------------|--------------------|--------------------|
| <b>ACTIF</b>   |                     |                     |                     |                     |                     |                      |                    |                    |
| Encaisse-or .....  | 11,9                | 11,9                | 11,9                | 11,9                | 11,9                | 11,9                 | 11,9               | 11,9               |
| Devises .....  | 27,4                | 25,5                | 31,9                | 32,7                | 27,9                | 31,5                 | 27,9               | 30,9               |
| Droits de tirage spéciaux .....  | 0,0                 | 0,0                 | 0,0                 | 0,0                 | 0,0                 | 0,0                  | 0,0                | 0,0                |
| Portefeuille suisse :  |                     |                     |                     |                     |                     |                      |                    |                    |
| valeurs escomptées .....   | 2,3                 | 2,8                 | 2,1                 | 2,5                 | 0,3                 | 0,3                  | 0,3                | 0,2                |
| bons du Trésor de la Confédération .....                                 | 0,2                 | 0,3                 | 0,1                 | 0,2                 | 0,0                 | 0,0                  | 0,0                | 0,0                |
| Avances sur nantissement .....   | 0,9                 | 2,5                 | 1,6                 | 2,4                 | 0,0                 | 0,0                  | 0,0                | 0,0                |
| Titres :   |                     |                     |                     |                     |                     |                      |                    |                    |
| pouvant servir de couverture .....                                       | 0,0                 | 0,0                 | 0,1                 | 0,1                 | 0,1                 | 0,1                  | 0,1                | 0,1                |
| autres .....   | 1,2                 | 1,0                 | 1,2                 | 1,5                 | 1,4                 | 1,6                  | 1,4                | 1,6                |
| Correspondants en Suisse .....   | 0,3                 | 0,4                 | 0,3                 | 0,3                 | 0,0                 | 0,1                  | 0,1                | 0,1                |
| Autres postes de l'actif .....   | 0,1                 | 0,2                 | 0,2                 | 0,3                 | 0,4                 | 0,4                  | 0,4                | 0,4                |
| Total .....  | 44,3                | 44,6                | 49,4                | 51,9                | 42,0                | 45,9                 | 42,1               | 45,2               |
| <b>PASSIF</b>  |                     |                     |                     |                     |                     |                      |                    |                    |
| Fonds propres .....  | 0,1                 | 0,1                 | 0,1                 | 0,1                 | 0,1                 | 0,1                  | 0,1                | 0,1                |
| Billers en circulation .....   | 24,1                | 23,3                | 24,5                | 24,7                | 22,5                | 23,2                 | 22,6               | 23,1               |
| Engagements à vue :  |                     |                     |                     |                     |                     |                      |                    |                    |
| comptes de virements des banques, du commerce<br>et de l'industrie ..... | 13,7                | 12,5                | 14,0                | 14,2                | 7,2                 | 7,0                  | 7,6                | 7,2                |
| autres engagements à vue .....   | 2,7                 | 2,5                 | 1,7                 | 1,0                 | 1,8                 | 2,2                  | 1,2                | 1,2                |
| Réserves minimales des banques sur :                                     |                     |                     |                     |                     |                     |                      |                    |                    |
| les engagements en Suisse .....  | 0,0                 | 0,0                 | 0,0                 | 0,0                 | 0,0                 | 0,0                  | 0,0                | 0,0                |
| les engagements envers l'étranger .....                                  | 0,0                 | 0,0                 | 0,0                 | 0,0                 | 0,0                 | 0,0                  | 0,0                | 0,0                |
| Engagements à terme :  |                     |                     |                     |                     |                     |                      |                    |                    |
| rescriptions de stérilisation .....                                      | 0,0                 | 0,0                 | —                   | —                   | —                   | —                    | —                  | —                  |
| bons émis par la Banque .....  | 0,2                 | 0,5                 | 0,2                 | 0,0                 | 0,0                 | 0,0                  | 0,0                | 0,0                |
| Autres postes du passif .....  | 3,5                 | 5,7                 | 8,9                 | 11,9                | 10,4                | 13,4                 | 10,6               | 13,6               |
| Total .....  | 44,3                | 44,6                | 49,4                | 51,9                | 42,0                | 45,9                 | 42,1               | 45,2               |



## XX - 9. — BANQUE DES REGLEMENTS INTERNATIONAUX

Situation en milliards de francs or<sup>1</sup> [unités de 0,29032258... gramme d'or fin (art. 4 des statuts)]

|   | 1982<br>31 décembre | 1983<br>31 décembre | 1983<br>30 septembre | 1984<br>30 septembre | 1983<br>31 octobre | 1984<br>31 octobre |
|---|---------------------|---------------------|----------------------|----------------------|--------------------|--------------------|
| <b>ACTIF</b>                                      |                     |                     |                      |                      |                    |                    |
| Or .....  | 5,2                 | 5,1                 | 5,1                  | 5,1                  | 5,2                | 5,1                |
| Espèces en caisse et avoirs bancaires à vue ..... | 0,0                 | 0,0                 | 0,0                  | 0,0                  | 0,0                | 0,0                |
| Bons du Trésor .....                              | 0,2                 | 0,7                 | 0,5                  | 0,4                  | 0,5                | 0,4                |
| Dépôts à terme et avances .....                   | 13,1                | 14,7                | 14,2                 | 14,4                 | 14,2               | 13,9               |
| Or :  |                     |                     |                      |                      |                    |                    |
| à 3 mois au maximum .....                         | 0,0                 | 0,0                 | 0,0                  | 0,0                  | 0,0                | 0,0                |
| à plus de 3 mois .....                            | 0,0                 | 0,0                 | 0,0                  | 0,0                  | 0,0                | 0,0                |
| Monnaies  |                     |                     |                      |                      |                    |                    |
| à 3 mois au maximum .....                         | 10,5                | 12,4                | 11,2                 | 12,7                 | 11,6               | 12,4               |
| à plus de 3 mois .....                            | 2,6                 | 2,3                 | 3,0                  | 1,7                  | 2,6                | 1,5                |
| Titres à terme .....                              | 2,2                 | 2,1                 | 1,8                  | 2,8                  | 1,8                | 2,6                |
| à 3 mois au maximum .....                         | 1,2                 | 1,3                 | 0,8                  | 1,5                  | 0,9                | 1,2                |
| à plus de 3 mois .....                            | 1,0                 | 0,8                 | 1,0                  | 1,3                  | 0,9                | 1,4                |
| Divers .....                                      | 0,1                 | 0,0                 | 0,0                  | 0,0                  | 0,0                | 0,0                |
| <i>Total de l'actif</i> .....                     | <b>20,8</b>         | <b>22,6</b>         | <b>21,6</b>          | <b>22,7</b>          | <b>21,7</b>        | <b>22,0</b>        |
| <b>PASSIF</b>                                     |                     |                     |                      |                      |                    |                    |
| Capital <sup>1</sup> :                            |                     |                     |                      |                      |                    |                    |
| Actions libérées de 25 p.c. ....                  | 0,3                 | 0,3                 | 0,3                  | 0,3                  | 0,3                | 0,3                |
| Réserves .....                                    | 0,7                 | 0,7                 | 0,7                  | 0,8                  | 0,7                | 0,8                |
| Fonds de réserve légale .....                     | 0,1                 | 0,0                 | 0,0                  | 0,0                  | 0,0                | 0,0                |
| Fonds de réserve générale .....                   | 0,4                 | 0,5                 | 0,5                  | 0,5                  | 0,5                | 0,5                |
| Fonds spéciale de réserve de dividendes .....     | 0,0                 | 0,0                 | 0,0                  | 0,0                  | 0,0                | 0,0                |
| Fonds de réserve libre .....                      | 0,2                 | 0,2                 | 0,2                  | 0,3                  | 0,2                | 0,3                |
| Dépôts (or) .....                                 | 4,5                 | 4,4                 | 4,4                  | 4,3                  | 4,5                | 4,4                |
| Banques centrales :                               |                     |                     |                      |                      |                    |                    |
| à vue .....                                       | 4,4                 | 4,2                 | 4,2                  | 4,2                  | 4,3                | 4,3                |
| à 3 mois au maximum .....                         | 0,0                 | 0,1                 | 0,2                  | 0,1                  | 0,2                | 0,1                |
| à plus de 3 mois .....                            | 0,0                 | 0,0                 | 0,0                  | 0,0                  | 0,0                | 0,0                |
| Autres déposants :                                |                     |                     |                      |                      |                    |                    |
| à vue .....                                       | 0,1                 | 0,1                 | 0,0                  | 0,0                  | 0,0                | 0,0                |
| Dépôts (monnaies) .....                           | 14,9                | 16,8                | 15,8                 | 16,9                 | 15,8               | 16,1               |
| Banques centrales :                               |                     |                     |                      |                      |                    |                    |
| à vue .....                                       | 0,8                 | 0,6                 | 0,3                  | 0,3                  | 0,5                | 0,3                |
| à 3 mois au maximum .....                         | 12,3                | 14,4                | 13,0                 | 15,2                 | 12,7               | 14,3               |
| à plus de 3 mois .....                            | 1,3                 | 1,1                 | 1,7                  | 1,3                  | 1,6                | 1,3                |
| Autres déposants :                                |                     |                     |                      |                      |                    |                    |
| à vue .....                                       | 0,0                 | 0,0                 | 0,0                  | 0,0                  | 0,0                | 0,0                |
| à 3 mois au maximum .....                         | 0,5                 | 0,6                 | 0,8                  | 0,1                  | 0,9                | 0,2                |
| à plus de 3 mois .....                            | 0,0                 | 0,1                 | 0,0                  | 0,0                  | 0,1                | 0,0                |
| Divers .....                                      | 0,4                 | 0,4                 | 0,4                  | 0,4                  | 0,4                | 0,4                |
| <i>Total du passif</i> .....                      | <b>20,8</b>         | <b>22,6</b>         | <b>21,6</b>          | <b>22,7</b>          | <b>21,7</b>        | <b>22,0</b>        |
| <sup>1</sup> Capital autorisé .....               | 1,5                 | 1,5                 | 1,5                  | 1,5                  | 1,5                | 1,5                |
| Capital émis .....                                | 1,2                 | 1,2                 | 1,2                  | 1,2                  | 1,2                | 1,2                |

<sup>1</sup> Les éléments d'actif et de passif en dollars E.U. sont convertis au cours de \$ E.U. 208 l'once d'or fin (équivalent à 1 franc-or = \$ E.U. 1,94149...) et tous les autres éléments en monnaies sur la base des cours du marché par rapport au dollar E.U.

Bibliografische referenties : *International Financial Statistics* (F.M.I.). — *Banque de France* : « Compte rendu ». — *Bank of England* : « Report and accounts ». — *Boards of Governors of the Federal Reserve system* : « Annual report ». — *De Nederlandsche Bank* : « Verslag over het boekjaar ». — *Banca d'Italia* : « Relazione Annuale ». — *Geschäftsbericht der Deutschen Bundesbank*. — *Banque Nationale Suisse* : « Rapports ». — *Banque des règlements internationaux* : « Rapports ».



# ECONOMISCHE WETGEVING

OKTOBER 1984

*De verstrekte inlichtingen betreffen de bepalingen die van bijzonder belang zijn voor 's lands algemene economie en, in principe, in het Belgisch Staatsblad of het Publikatieblad van de Europese Gemeenschappen werden afgekondigd tijdens de aangeduide periode.*

*Met het oog op het vergemakkelijken van het onderzoekswerk worden de teksten als volgt samengebracht :*

1. *Algemeenheden;*
2. *Economische en financiële reglementering;*
3. *Fiscale reglementering;*
4. *Begrotingen, schulden en rekeningen van de overheid;*
  - 4.1. *Europese Gemeenschappen;*
  - 4.2. *Belgische Staat;*
  - 4.3. *Gemeenschappen en Gewesten;*
  - 4.4. *Lokale overheden.*
5. *Sociale reglementering;*
  - 5.1. *Arbeid;*
  - 5.2. *Sociale zekerheid en bijstand.*
6. *Buitenlandse economische en financiële betrekkingen;*
7. *Diversen.*

*De teksten worden voorafgegaan door alfabetisch geklasseerde sub-rubrieken; binnen deze sub-rubrieken wordt chronologisch gerangschikt.*

*Zoals voorheen worden de meest belangrijke teksten integraal overgenomen. De anderen worden enkel vermeld, eventueel gevolgd door een cursief gedrukte verklarende nota.*

*De volgende afkortingen worden gebruikt :*

*BLEU voor Belgisch-Luxemburgse Economische Unie, BLIW voor Belgisch-Luxemburgs Instituut voor de Wissel, BTW voor belasting op de toegevoegde waarde; EG voor Europese Gemeenschappen; EEG voor Europese Economische Gemeenschap; EGKS voor Europese Gemeenschap voor Kolen en Staal; Euratom voor Europese Gemeenschap voor Atoomenergie, K.B. voor Koninklijk Besluit.*

## 2. — ECONOMISCHE EN FINANCIËLE REGLEMENTERING

### **BOUWSECTOR. Renovatie.**

**Besluit van de Vlaamse Executieve van 17 juli 1984** houdende wijziging van het besluit van de Vlaamse Executieve van 30 maart 1983 tot regeling van de tegemoetkoming van het Vlaamse Gewest voor de uitvoering van stads- en dorps herwaarderingsoperaties, *Staatsblad*, 30 oktober 1984, bl. 14384.

#### *Uittreksel uit de considerans*

Overwegende dat de renovatiepremie binnen een erkend herwaarderingsgebied de bouw- en saneringspremie vervangt en het bijgevolg onbillijk is in het stelsel der renovatiepremie verbodsbepalingen qua aanvang der werken in te stellen die onbestaande zijn in de bouwpremiereglementering en strenger zijn dan deze van de saneringspremiereglementering.

### **ECONOMISCHE EXPANSIE.**

*Zie ook zelfde rubriek : Mededinging.*

### **Fonds voor Industriële Vernieuwing.**

**Koninklijk besluit van 4 oktober 1984** tot wijziging van het koninklijk besluit n<sup>o</sup> 31 van 15 december 1978 tot instelling van een Fonds voor Industriële Vernieuwing, *Staatsblad*, 10 oktober 1984, bl. 13704.

### **Reconversiezones**

**Koninklijk besluit van 18 oktober 1984** tot afbakening van de in artikel 50, 1<sup>o</sup>, van de herstellwet van 31 juli 1984 bedoelde reconversiezones, *Staatsblad*, 23 oktober 1984, bl. 14159.

### **Regionale ontwikkeling. E.E.G. actie.**

**Beschikking 84/493/EEG van de Commissie van 8 oktober 1984** betreffende de gebieden als bedoeld in artikel 2, lid 3, van Verordening (EEG) n<sup>o</sup> 2616/80 tot instelling van een specifieke communautaire actie voor regionale ontwikkeling om bij te dragen tot de uitschakeling van de hinderpalen voor de ontwikkeling van nieuwe economische activiteiten in sommige door de herstructurering van de ijzer- en staalindustrie getroffen zones, *Publicatieblad* n<sup>o</sup> L 275, 18 oktober 1984, bl. 35.

#### *Uittreksel*

*Artikel 1.* — De zones bedoeld in artikel 2, lid 3, van Verordening (EEG) n<sup>o</sup> 2616/80 zijn in België de provincies Henegouwen en Luik.

## FINANCIELE INSTELLINGEN.

### Regie der Posterijen.

**Koninklijk besluit van 3 september 1984** tot wijziging van het koninklijk besluit van 12 januari 1970 houdende reglementering van de postdienst, *Staatsblad*, 23 oktober 1984, bl. 14161.

#### *Uittreksel*

*Artikel 1.* — Aan het koninklijk besluit van 12 januari 1970 houdende reglementering van de postdienst wordt een artikel 204quater toegevoegd, luidend als volgt :

« Art. 204quater. De Regie der Posterijen is gemachtigd om op een postrekening-courant geopend op naam van het Bestuur der Postchecks de fondsen te verzamelen die de onderhorigen van andere landen naar het buitenland wensen over te dragen.

De Minister die de Regie der Posterijen beheert mag ter zake een akkoord van medewerking met buitenlandse financiële instellingen afsluiten.

Dit akkoord bepaalt inzonderheid dat de belangstellende onderhorigen de bedragen die ze naar het buitenland willen overschrijven, storten op een postrekening-courant geopend op naam van het Bestuur der Postchecks. Die bedragen moeten in Belgische franken worden uitgedrukt.

Alleen de daartoe gemachtigde ambtenaren van het Bestuur der Postchecks zijn bevoegd om debetverrichtingen op die rekening uit te voeren.

De rekening draagt de volgende benaming :

Bestuur der Postchecks

Overdrachten - (naam en adres van de buitenlandse financiële instelling).

**Ministerieel besluit van 4 september 1984** tot wijziging van het ministerieel besluit van 12 januari 1970 houdende reglementering van de postdienst, *Staatsblad*, 23 oktober 1984, bl. 14162.

#### *Uittreksel*

*Artikel 1.* — Het opschrift van titel IV, hoofdstuk VII van het ministerieel besluit van 12 januari 1970 wordt vervangen door het volgende opschrift :

« HOOFDSTUK VII. — *Dienst van de postrekeningen-courant* ».

*Art. 2.* — Een artikel 241ter, luidend als volgt, wordt in hetzelfde besluit ingevoegd :

« Art. 241ter. De Regie der Posterijen werkt mee aan de inzameling bij onderhorigen van andere landen van fondsen, die naar het buitenland moeten worden overgeschreven, in samenwerking met de buitenlandse financiële instellingen waarmede een overeenkomst werd ondertekend.

De bedragen worden geboekt op het credit van de daartoe door het Bestuur der Postchecks geopende rekening en de volgende werkdag overgeschreven op het credit van een postrekening-courant geopend op naam van de buitenlandse financiële instelling. In geen enkel geval, mag laatstgenoemde rekening door deze instelling worden gebruikt om op stelselmatige wijze rechtstreeks bij het publiek fondsen in te zamelen.

De originele bewijsstukken worden gezonden aan de houder van de rekening op het credit waarvan de overdracht wordt verricht.

De andere regels voor de toepassing van de in de leden 1 tot 3 bedoelde overdrachtsprocedure worden door de overeenkomst bepaald.

De bijzonderheden inzake de uitvoering die in onderhavig besluit of in de overeenkomst niet zijn vastgelegd worden geregeld door de Algemeen Beheerder van de Regie der Posterijen of zijn gevolmachtigde. »

## **LANDBOUW EN TUINBOUW. Sanering.**

**Koninklijk besluit van 19 september 1984** tot wijziging van het koninklijk besluit van 21 oktober 1980 houdende sommige maatregelen ter uitvoering van de wet van 3 mei 1971 tot bevordering van de sanering van de landbouw en van de tuinbouw, *Staatsblad*, 19 oktober 1984, bl. 14009.

## **MEDEDINGING.**

### **Steunmaatregelen van de overheid. Onverenigbaarheid met het recht der E.G.**

**Beschikking 84/496/EEG van de Commissie van 17 april 1984** betreffende een steunmaatregel van de Belgische Regering ten gunste van een te Doornik gevestigde onderneming die met name installaties voor de levensmiddelenindustrie produceert *Publicatieblad*, n<sup>o</sup> L 276, 19 oktober 1984, bl. 34.

#### *Uittreksel uit de considerans*

Onverwegende dat de kapitaalbreng van zowel de centrale regering als andere overheidsinstanties die onder het gezag van de Staat ressorteren een steunmaatregel in de zin van artikel 92, lid 1, van het EEG-Verdrag kan vormen;

Overwegende dat volgens artikel 92, lid 1, van het EEG-Verdrag steunmaatregelen die de aldaar genoemde kenmerken bezitten in beginsel onverenigbaar zijn met de gemeenschappelijke markt; dat de in artikel 92, lid 3, van het EEG-Verdrag vermelde uitzonderingen op deze onverenigbaarheid, welke uitzonderingen de enige zijn die in het onderhavige geval zouden kunnen worden toegepast, betrekking hebben op doelstellingen die in het belang van de Gemeenschap en niet slechts in dat van de begunstigde van de steunmaatregel worden nagestreefd; dat deze uitzonderingen strikt moeten worden geïnterpreteerd bij het onderzoek van alle regionaal of sectorieel gerichte steunregelingen en van alle individuele toepassingen van algemene steunregelingen en dat een uitzondering met name slechts dan mag worden toegestaan, wanneer de Commissie kan vaststellen dat bij gebreke van de steunmaatregelen de werking van het marktmechanisme op zichzelf onvoldoende zou zijn om te verkrijgen dat de begunstigde ondernemingen zouden handelennop een wijze die tot de verwezenlijking van een van de door de uitzonderingen beoogde doelstellingen bijdraagt;

*Artikel 1.* — De door de Belgische Regering onderscheidenlijk in mei 1980 en in juni 1982 ten gunste van een onderneming uit de sector van de produktie van installaties voor de levensmiddelenindustrie getroffen steunmaatregelen zijn onverenigbaar met de gemeenschappelijke markt in de zin van artikel 92 van het EEG-Verdrag en dienen bijgevolg te worden opgeheven.

*Art. 2.* — De Belgische Regering doet de Commissie binnen drie maanden na de kennisgeving van deze beschikking mededeling van de maatregelen welke zij heeft genomen om aan deze beschikking te voldoen.

## **PRIJZEN.**

### **Electrische laagspanningsenergie.**

**Ministerieel besluit van 17 oktober 1984** betreffende de reglementering der prijzen van de elektrische laagspanningsenergie, *Staatsblad*, 18 oktober 1984, bl. 13944.

#### **Gas.**

**Ministerieel besluit van 17 oktober 1984** betreffende de reglementering der prijzen van het gas geleverd door de openbare verdeling, *Staatsblad*, 18 oktober 1984, bl. 13945.

#### **STATISTISCHE SYSTEMEN EN GEGEVENSVERWERKING. Rijksregister.**

**Koninklijk besluit van 27 september 1984** waarbij aan sommige overheden van het Ministerie van Financiën toegang wordt verleend tot het Rijksregister van de natuurlijke personen, *Staatsblad*, 19 oktober 1984, bl. 14003.

#### **VERVOER. Wegvervoer.**

**Koninklijk besluit van 25 september 1984** betreffende het Comité van advies voor de personenvervoerdiensten over de weg, *Staatsblad*, 26 oktober 1984, bl. 14285.

#### **VERZEKERINGEN. Bijdrage voor de kosten van de Controledienst voor de Verzekeringen.**

**Koninklijk besluit van 8 oktober 1984** tot vaststelling van de bijdrage, die voor het dekken van de werkingskosten van de Controledienst voor de Verzekeringen voor het jaar 1984 verschuldigd is door de voor het beoefenen van verzekeringen, hypothecaire leningen en kapitalisatie toegelaten ondernemingen en tot vaststelling van de speciale bijdrage bestemd voor de gedeeltelijke terugbetaling van de oprichtings- en werkingskosten voor de jaren 1976 en 1977, *Staatsblad*, 25 oktober 1984, bl. 14254.

## **4. — BEGROTINGEN, SCHULDEN EN REKENINGEN VAN DE OVERHEID**

### **4.2 BELGISCHE STAAT.**

#### **STAATSSCHULDEN. Openbare leningen.**

**Koninklijk besluit van 28 september 1984** betreffende de uitgifte van de 11,75 pct.-lening 1984-1993, *Staatsblad*, 3 oktober 1984, bl. 13459.

**Ministerieel besluit van 2 oktober 1984** betreffende de uitgifte van de 11,75 pct.-lening 1984-1993, *Staatsblad*, 4 oktober 1984, bl. 13521.

#### *Uittreksel*

*Artikel 1.* — De uitgifteprijs van de obligaties van de 11,75 pct.-lening 1984-1993 is vastgesteld op 99,75 pct. van hun nominale waarde.

## **STAATSUITGAVEN.**

### **Begrotingen van Ministeries.**

Wet van 2 juli 1984 houdende de begroting van het Ministerie van Justitie voor het begrotingsjaar 1984, *Staatsblad*, 2 oktober 1984, bl. 13348.

### **Speciale Fondsen.**

#### ***Fonds voor Industriële Vernieuwing.***

*Zie rubriek 2 : Economische expansie. Fonds voor Industriële Vernieuwing.*

## **4.4 LOKALE OVERHEDEN.**

### **HULPFONDS TOT FINANCIËEL HERSTEL VAN DE GEMEENTEN.**

**Koninklijk besluit van 28 september 1984** tot wijziging van het koninklijk besluit van 10 november 1983 tot vaststelling van de voorwaarden en nadere regelen inzake de tegemoetkoming van het Hulpfonds tot financieel herstel van de gemeenten, *Staatsblad*, 19 oktober 1984, bl. 14007.

**Koninklijk besluit van 28 september 1984** houdende toepassing op de steden Gent en Charleroi van het koninklijk besluit n<sup>o</sup> 208 van 23 september 1983 tot oprichting van een Hulpfonds tot financieel herstel van de gemeenten, *Staatsblad*, 19 oktober 1984, bl. 14008.

## **5. — SOCIALE REGLEMENTERING**

### **5.1 ARBEID.**

#### **COLLECTIEVE RELATIES. Openbaar ambt.**

**Koninklijk besluit van 28 september 1984** tot uitvoering van de wet van 19 december 1974 tot regeling van de betrekkingen tussen de overheid en de vakbonden van haar personeel, *Staatsblad*, 20 oktober 1984, bl. 14039.

#### **GELIJKHEID TUSSEN MAN EN VROUW.**

**Koninklijk besluit van 26 juli 1984** tot wijziging van het koninklijk besluit van 24 december 1968 betreffende de vrouwenarbeid, *Staatsblad*, 17 oktober 1984, bl. 13918.

#### **INKOMENSMATIGING. Aanwending van de opbrengst.**

**Koninklijk besluit van 15 oktober 1984** tot uitvoering voor 1984 van artikel 4, § 6, van het koninklijk besluit n<sup>o</sup> 278 van 30 maart 1984 houdende bepaalde maatregelen



inzake loonmatiging met het oog op de bevordering van de tewerkstelling, de vermindering van de openbare lasten en het financieel evenwicht van de stelsels van de sociale zekerheid, *Staatsblad*, 23 oktober 1984, bl. 14163.

#### *Uittreksel*

*Artikel 1.* — De overblijvende opbrengst, bedoeld bij artikel 4, § 6, vierde lid, van het koninklijk besluit n<sup>o</sup> 278 van 30 maart 1984 houdende bepaalde maatregelen inzake loonmatiging met het oog op de bevordering van de tewerkstelling, de vermindering van de openbare lasten en het financieel evenwicht van de stelsels van sociale zekerheid, wordt in 1984 aangewend voor de betaling van de werkloosheidsuitkeringen en aan de Rijksdienst voor arbeidsvoorziening overgemaakt.

### **TEWERKSTELLING. Werkgelegenheid in de niet-commerciële sector.**

**Koninklijk besluit van 19 september 1984** tot wijziging van artikel 2, § 1, eerste lid van het koninklijk besluit van 27 mei 1982 tot uitvoering van de artikelen 13, 18, 23 en 24 van het koninklijk besluit n<sup>o</sup> 25 van 24 maart 1982 tot opzetting van een programma ter bevordering van de werkgelegenheid in de niet-commerciële sector, *Staatsblad*, 18 oktober 1984, bl. 13943.

## **5.2 SOCIALE ZEKERHEID EN BIJSTAND.**

### **PENSIOENEN.**

**Koninklijk besluit van 20 september 1984** tot wijziging van het koninklijk besluit van 22 december 1967 houdende algemeen reglement betreffende het rust- en overlevingspensioen der zelfstandigen, *Staatsblad*, 6 oktober 1984, bl. 13607.

**Koninklijk besluit van 20 september 1984** tot wijziging van het koninklijk besluit van 21 december 1967 tot vaststelling van het algemeen reglement betreffende het rust- en overlevingspensioen voor werknemers, *Staatsblad*, 6 oktober 1984, bl. 13629.

**Koninklijk besluit van 20 september 1984** tot wijziging van het koninklijk besluit van 27 juli 1971 tot vaststelling voor de beroepsjournalisten, van de bijzondere regelen betreffende het ingaan van het recht op pensioen en van de bijzondere toepassingsmodaliteiten van het koninklijk besluit n<sup>o</sup> 50 van 24 oktober 1967 betreffende het rust- en overlevingspensioen voor werknemers, *Staatsblad*, 6 oktober 1984, bl. 13638.

**Koninklijk besluit van 20 september 1984** tot wijziging van het koninklijk besluit van 28 juli 1975 tot uitvoering van artikel 2, tweede lid, van het koninklijk besluit n<sup>o</sup> 50 van 24 oktober 1967 betreffende het rust- en overlevingspensioen voor werknemers, *Staatsblad*, 6 oktober 1984, bl. 13639.

**Koninklijk besluit van 20 september 1984** tot wijziging van het koninklijk besluit van 22 september 1980 tot uitvoering van de artikelen 152, 153 en 155 van de wet van 8 augustus 1980 betreffende de budgettaire voorstellen 1979-1980, *Staatsblad*, 6 oktober 1984, bl. 13639.

**Koninklijk besluit van 20 september 1984** tot wijziging van het koninklijk besluit van 17 februari 1981 tot uitvoering van de artikelen 33 en 34 van de herstellwet van 10 februari 1981 inzake pensioenen van de sociale sector, *Staatsblad*, 6 oktober 1984, bl. 13640.

*De aangebrachte wijzigingen zijn hoofdzakelijk het gevolg van het streven naar gelijke behandeling van mannen en vrouwen. In het bijzonder wordt het statuut van de weduwe omgevormd in het statuut van de langstlevende echtgenoot.*

## 6. — BUITENLANDSE ECONOMISCHE EN FINANCIËLE BETREKKINGEN

### **HANDELSAKKOORDEN VAN DE LIDSTATEN VAN DE E.G. Verlenging.**

**Beschikking 84/492/EEG van de Raad van 15 oktober 1984** houdende machtiging tot uitdrukkelijke of stilzwijgende verlenging van bepaalde handelsakkoorden die door de Lid-Staten met derde landen zijn gesloten, *Publicatieblad* n<sup>o</sup> L 274, 17 oktober 1984, bl. 18.

### **INTERNATIONAAL VERVOER.**

#### **Wegvervoer.**

**Overeenkomst tussen de Belgisch-Luxemburgse Economische Unie en de Republiek Cyprus** betreffende het internationale wegvervoer, ondertekend te Brussel op 14 februari 1983, *Staatsblad*, 30 oktober 1984, bl. 14378.

#### **Zeevervoer.**

**Verdrag inzake het vergemakkelijken van het internationaal verkeer ter zee, en Bijlage**, opgemaakt te Londen op 9 april 1965. Wijziging van artikel VII, aangenomen door de Conferentie van de Verdragsluitende Staten te Londen op 19 november 1973, *Staatsblad*, 26 oktober 1984, bl. 14283.

*Artikel VII heeft betrekking op de wijzigingsprocedure van de Bijlage.*

### **INVOER. UITVOER. DOORVOER. Afvalstoffen.**

**Wet van 9 juli 1984** betreffende de invoer, de uitvoer en de doorvoer van afvalstoffen, *Staatsblad*, 4 oktober 1984, bl. 13507.

LITERATUUR  
IN VERBAND MET DE ECONOMISCHE  
EN FINANCIËLE PROBLEMEN  
DIE VAN BELANG ZIJN VOOR BELGIE

*Onderstaande literatuurlijst sluit aan bij die welke in het voorafgaande Tijdschrift is gepubliceerd. De in aanmerking genomen werken en artikels zijn geklasseerd per onderwerp volgens het plan van decimale classificatie dat bij de Nationale Bank in gebruik is. Een verkorte versie van dat plan werd in het Januarinumnummer 1974 gepubliceerd.*

*De abonnee, die zulks wenst, kan een exemplaar van deze verkorte decimale classificatie verkrijgen door daartoe een aanvraag te richten tot de Documentatiedienst van de Nationale Bank van België, de Berlaimontlaan 5, 1000 Brussel. Het volledig uitgewerkte plan alsook de vermelde werken en artikels, kunnen worden geraadpleegd in de Wetenschappelijke Bibliotheek van de Bank.*

*Er wordt aan herinnerd dat deze literatuurlijst noch de verslagen van de verschillende instellingen, noch de statistische bronnen overneemt.*



SOCIETE ROYALE D'ECONOMIE POLITI-  
QUE DE BELGIQUE.

Deleecq, H. : Efficacité sociale et réforme de la  
sécurité sociale. (Conférence n° 438, janvier 1984.)

*Charleroi, Société Royale d'Economie Politique de Belgi-  
que, 1984, 29 p.*

052. - 321.68 - 342.55  
338.43 - 336.61 - 342.3

SOCIETE ROYALE D'ECONOMIE POLITI-  
QUE DE BELGIQUE.

Lejeune, Y. : Le fédéralisme financier est-il prati-  
qué en Belgique? (Conférence n° 439, février  
1984.)

*Charleroi, Société Royale d'Economie Politique de Belgi-  
que, 1984, 49 p.*

324.

## FRAEYS, W.

Les élections européennes de 1984.

(*In : SOCIALISME, Bruxelles, 184, 1984 07/08,  
p. 259-269.*)

BE 155C

330.3 - 330.581. - 336.204.  
336.220. - 336.834. - 368.40  
331.061. - 331.062. - 331.31

## MEDEDELINGEN...

Hoe is het Maribel-model opgebouwd?

(*In : MEDEDELINGEN VBO, Brussel, 18, 1984 14 10,  
p.1617-1621.*)

BE 95

## WORLD...

World economic outlook : september 1984.

(*In : OCCASIONAL PAPER - I.M.F., Washington, 32,  
1984 09, p. 1-73.*)

IMF 6

331.100. - 338.43 - 338.8

## DE BRABANDER, G.L.

Regional differentiation of economic growth in  
Belgium, 1846-1977.

(*Studiecentrum voor Economisch en Sociaal On-  
derzoek, Rapport, 84/158.*)

*Antwerpen, SESO van de Universitaire Faculteiten St.-  
Ignatius, 1984, 26 p.*

331.30 - 331.31 - 336.401.

## DE GIDS...

Bedenkingen rond enkele aspecten van de Belgi-  
sche economische situatie.

(*In : DE GIDS OP MAATSCHAPPELIJK GEBIED, Brussel,  
8-9, 1984 08-09, p. 655-661.*)

BE 71

331.30

## EKONOMISCHE...

Belgische conjunctuur : positieve ondertoon ge-  
handhaafd maar onzekerheid toegenomen.

(*In : PARIBAS - EKONOMISCHE BERICHTEN, Brussel,  
57, 1984 09, p. 16-19.*)

BE 64DN



331.31 - 336.01 - 331.01  
333.846.0

332.691.

GRUPE B-Y.

La crise; Martens V bis, curateur de faillite; il existe des alternatives. (Conférence de presse, 5 juin 1984.)

*Bruxelles, Groupe B-Y, 1984, 56 p.*

FONCK, H.

De daling van de stijging.

(*In : DE GIDS OP MAATSCHAPPELIJK GEBIED, Brussel, 8-9, 1984 08-09, p. 662-668.*)

BE 71

331.31 - 331.062. - 336.61  
338.40

332.811.

KIEZEN...

Kiezen voor morgen; elementen van een economische strategie op middellange termijn.

*Brussel, Minister van Begroting, van het Plan en Wetenschapsbeleid, 1984, 99 p.*

CMB...

Practische ervaringen met werktijdverkortingen.

(*In : CMB-INFORM, Brussel, 90, 1984 09, p. 1-61.*)

BE 37N

332.27 - 658.334. - 336.212.11

332.811.

LOON...

Loon naar werk? Standpunt V.E.V.-Komitee Brussel.

*Brussel, V.E.V., 1984, s. p.*

FOUCART, F.

L'aménagement du temps de travail.

(*In : L'ENTREPRISE ET L'HOMME, Bruxelles, 4, 1984 07/08, p. 201-205.*)

BE 39

332.622.1 - 307.21

332.832. - 368.43 - 658.324.

RIJKSDIENST VOOR ARBEIDSVOORZIE-  
NING.

Jeugdwerkloosheid; evolutieschets van 1970 tot en met 1982.

*Brussel, R.V.A., 1984, 49 p.*

REMAN, P.

Les retraites face aux offensives financières.

(*In : LA REVUE NOUVELLE, Bruxelles, 9, 1984 09, p. 142-154.*)

BE 149D





## INSTITUUT VAN DE ONDERNEMING.

Vormingspolitiek van GIB; opleiding in sociale verantwoordelijkheid van de leidinggevende kaders.

(Werkdocument.)

*Brussel, Instituut van de Onderneming, 1984, versch. p.*

## IMF...

Tranches, special facilities... How members use Fund's resources to meet balance of payments needs.

*(In : IMF SURVEY, Washington, 17 ST, 1984 09, p. 6-10.)*

IMF 2E

333.111.0 - 333.111.1 - 333.111.6  
333.110. - 333.820. - 347.724.

333.432.8

## SKAANLAND, H.

The central bank and political authorities in some industrial countries.

*(Norges Banks Skriftserie, 13.)*

*Oslo, Norges Bank, 1984, 36 p.*

## IMF...

SDR... Ongoing evolution of special drawing rights is geared to role as principal reserve asset.

*(In : IMF SURVEY, Washington, 17 ST, 1984 09, p. 12-14.)*

IMF 2E

333.154. - 333.103.

333.450. - 333.451.0 - 333.451.1  
333.451.6 - 333.432.8 - 333.825.

## WEEKBERICHTEN...

Automatische bankdiensten voor bedrijven.

*(In : WEEKBERICHTEN - KREDIETBANK, Brussel, 32, 1984 14 09, p. 1-6.)*

BE 18

## GOLDSTEIN, M.

The exchange rate system : lessons of the past and options for the future.

*(In : OCCASIONAL PAPER - I.M.F., Washington, 30, 1984 07, p. 1-64.)*

IMF 6

333.405. - 333.820. - 333.846.6

333.451.1 - 333.451.6 - 333.825.  
380.23 - 382.250. - 333.846.7

## BLUNDELL-WIGNALL, A. et al.

La politique monétaire dans le modèle Interlink de l'O.C.D.E.

*(In : DOCUMENTS DE TRAVAIL - O.C.D.E., Paris, 16, 1984 09, p. 1-50.)*

OCDE 12A

## ARTUS, J. &amp; KNIGHT, M.D.

Issues in the assessment of the exchange rates of industrial countries.

*(In : OCCASIONAL PAPER - I.M.F., Washington, 29, 1984 07, p. 1-30.)*

IMF 6



333.451.6

INTERNATIONAL...

How much longer can the floating exchange rate régime survive?

(In : *INTERNATIONAL CURRENCY REVIEW*, London, 2, 1984 09, p.7-12.)

GB 26D

333.633.0 - 336.207. - 339.312.6  
333.138.1

BBL...

De erkende beleggingsfondsen op de Beurs van Brussel.

(In : *BBL-BERICHTEN*, Brussel, 15, 1984 28 09, p. 1-4.)

BE 34B

333.454.1 - 382.253. - 334.151.26  
334.154.1

DASSESE, M.

Réglementation des changes : limitations apportées aux pouvoirs des Etats Membres par le droit de la Communauté Economique Européenne.

(In : *REVUE DE LA BANQUE - BANK- EN FINANCIER- WEZEN*, Bruxelles/Brussel, 8, 1984 09, p. 37-51.)

BE 134

333.633.0 - 336.207. - 339.312.6

BULLETIN...

Fiscale maatregelen ten voordele van de ondernemingen : beschouwingen omtrent de impact en de gevolgen van K.B. 15 en K.B. 150.

(In : *BULLETIN VAN DE GENERALE BANKMAATSCHAPPIJ*, Brussel, 246, 1984 09, p. 1-7.)

BE 27CN

333.602. - 333.613. - 333.632.0

WEEKBERICHTEN...

De Belgische obligatiemarkt.

(In : *WEEKBERICHTEN - KREDIETBANK*, Brussel, 34, 1984 28 09, p. 1-10.)

BE 18

333.712.3 - 333.131.35 - 333.732.

DILEWYNS, W.

Financiering van de buitenlandse handel met « blauwe wissels ».

(In : *BERICHTEN OVER DE BUITENLANDSE HANDEL*, Brussel, 15, 1984 09, p. 16-17.)

BE 26

333.610. - 338.046.2

BBL...

KMO's en parallelmarkt.

(In : *BBL-BERICHTEN*, Brussel, 14, 1984 11 09, p. 1-9.)

BE 34B

333.831.0

PAPADIA, F.

Estimates of ex ante real rates of interest in the EEC countries and in the United States, 1973-82.

(In : *JOURNAL OF MONEY, CREDIT AND BANKING*, Columbus, 3, 1984 08, p. 335-344.)

US 29D

333.844. - 382.241. - 339.115.  
336.311.2

GYLFASON, T. & RISAGER, O.

Does devaluation improve the current account?  
(In : *EUROPEAN ECONOMIC REVIEW*, Amsterdam, 1,  
1984 06, p. 37-64.)

NL 14

334.151.25 - 333.662. - 339.4

HAMAUI, R.

Lo sviluppo dei mercati finanziari in Ecu : una  
prima valutazione su rischi e rendimenti.  
(In : *BANCARIA - RASSEGNA DELL'ASSOCIAZIONE  
BANCARIA ITALIANA*, Roma, 5-6, 1984 05/06,  
p. 513-529.)

IT 16

334.151.25 - 333.662. - 339.4  
334.151.25

BOFINGER, P.

Verstärkte private Verwendung der Ecu : Hinder-  
nisse, Chancen, Risiken.

(In : *WIRTSCHAFTSDIENST*, Hamburg, 9, 1984 09,  
p. 448-454.)

DE 30A

334.151.25 - 333.662. - 347.443.

MINGASSON, J-P.

Pour un usage plus large et plus libre de l'Ecu.  
(In : *EURÉPARGNE - REVUE ÉCONOMIQUE EURO-  
PÉENNE*, Luxembourg, 8-9, 1984 08/09, p. 71-73.)

LU 4

334.151.25

ECU...

Expectations of an Ecu basket re-definition.

(In : *ECU NEWSLETTER*, Torino, 9, 1984 06, p. 12-  
16.)

IT 11

334.151.25

MUHLEN, E.

L'Ecu comme devise.

(In : *EURÉPARGNE - REVUE ÉCONOMIQUE EURO-  
PÉENNE*, Luxembourg, 8-9, 1984 08/09, p. 69-70.)

LU 4

334.151.25 - 333.453. - 333.662.  
339.4

EUROPESE...

De Ecu.

(In : *EUROPESE DOCUMENTATIE*, Luxemburg, 6,  
1984 03, p. 1-55.)

EEC 5DN

334.151.27

VAN GELDER, J.

Het Europees Monetair Stelsel.

(In : *ECONOMISCH STATISTISCHE BERICHTEN*, Rot-  
terdam, 3471, 1984 05 09, p. 823-824.)

NL 10

## EMPLOI...

Structure du chômage enregistré dans la Communauté.

(In : *EMPLOI ET CHOMAGE - BULLETIN STATISTIQUE*, Luxembourg, 4, 1984 08, p. 1-14.)

EEC 20C

## SCHOLSEM, J.-CL.

Retour aux impôts cédulaires sur les revenus ou orientation vers l'impôt sur la dépense?

(In : *DOCUMENTATIEBLAD - MINISTERIE VAN FINANCIEN*, Brussel, 9, 1984 09, p. 27-45.)

BE 99B

334.151.59 - 332.832. - 368.43  
658.324.

## CRIJNS, L.

Les pensions de vieillesse et les problèmes y afférents dans les dix Etats membres de la Communauté européenne.

(In : *DROIT SOCIAL*, Paris, 9-10, 1984 09/10, p. 573-587.)

FR 559

336.41 - 336.43 - 336.450.  
336.453. - 336.452. - 336.451.

## VAN DE VOORDE, A. &amp; STIENLET, G.

De rijksbegroting in België.

(In : *CEPESS-DOCUMENTEN*, Brussel, 1, 1984 01/02, p. 1-178.)

BE 149

336.204.

## CLEETON, D.L.

Wage and price measures of the excess burdens from taxation.

(In : *PUBLIC FINANCE - FINANCES PUBLIQUES*, The Hague, 1, 1984 01/04, p. 11-24.)

NL 32

338.721. - 338.43

## VERDIN, J.

Les secteurs agricole et agro-alimentaire en Wallonie, éléments d'appréciation.

(In : *BULLETIN DE LA FONDATION ANDRÉ RENARD*, Liège, 144, 1984 08/09, p. 13-30.)

BE 17

336.212.4 - 336.201.

## VAN ISTENDAEL, F.

Heeft de inkomstenbelasting gafaald?

(In : *DOCUMENTATIEBLAD - MINISTERIE VAN FINANCIEN*, Brussel, 9, 1984 09, p. 5-26.)

BE 99B

338.724. - 338.755.3 - 338.755.5

## VANDEWATTYNE, J. et al.

Une filière du bois en Wallonie?

(In : *COURRIER HEBDOMADAIRE DU C.R.I.S.P.*, Bruxelles, 49-50, 1984 21 09, p. 1-40.)

BE 28E

## AGRICULTURE...

La production de viande bovine.

(In : *REVUE DE L'AGRICULTURE*, Bruxelles, 3, 1984 05/06, p. 1-950.)

BE 132

## MEDEDELINGEN...

De problematiek van de openbare sociale huisvestingssector. (Colloquium van 7/11/83.)

(In : *MEDEDELINGEN VAN ASOB*, Brussel, 6, 1983 1/12, p. 3-28.)

BE 27BN

338.752.2

339.312.6 - 336.834.

VINCENT, A.

Les câbleries en Belgique.

(In : *COURRIER HEBDOMADAIRE DU C.R.I.S.P.*, Bruxelles, 1051, 1984 28 09, p. 1-23.)

BE 28E

DELVAUX, M. & LEYSSENS, R. O.

Les bénéfiques « excédentaires »: dispositions et commentaires de la loi de redressement.

(In : *REVUE DE LA BANQUE - BANK- EN FINANCIË-WEZEN*, Bruxelles/Brussel, 8, 1984 09, p. 63-71.)

BE 134

338.8 - 331.30 - 331.061.

339.325.5

DEFEYT, PH. et al.

La Belgique dans le sillage de la croissance internationale.

(In : *SERVICE DE CONJONCTURE - IRES*, Louvain-la-Neuve, 1984 09, p. 1-69.)

BE 87

CARRIN, G.

Un modèle macroéconomique pour les dépenses de soins de santé en Belgique : estimations et prévisions.

(Studiecentrum voor Economisch en Sociaal Onderzoek, Rapport, 84/156.)

Antwerpen, SESO van de Universitaire Faculteiten St.-Ignatius, 1984, 38 p.

339.112.10 - 339.312.6

343.535. - 347.736.

FRANCOIS, A. & LACONTE, P.

L'investissement immobilier en Belgique : 10 ans de politique.

(In : *COURRIER HEBDOMADAIRE DU C.R.I.S.P.*, Bruxelles, 1048, 1984 14 09, p. 1-35.)

BE 28E

BRILMAKER, J.P.

Quelques aspects des droits et créances des travailleurs en cas de faillite.

(In : *BULLETIN DE LA FONDATION ANDRÉ RENARD*, Liège, 144, 1984 08/09, p. 3-19.)

BE 17

347.728.1 - 657.33 - 657.34  
657.2 - 347.718.

657.2 - 657.45 - 657.33  
347.728.1

#### KREDIETBANK.

Leidraad bij de wetgeving op de boekhouding en de jaarrekening van de ondernemingen.

*Brussel, Kredietbank, Bedrijfseconomische Bibliotheek, 1984, 163 p.*

#### REKENINGENSTELSEL...

Het rekeningenstelsel; commentaar en praktische toepassingen.

*Brussel, Fiduciaire voor Boekhouding, Belasting- en Rechtszaken, 1984, 136 p.*

368.40 - 339.21

#### DELEECK, H. et al.

Sociale zekerheid : inkomensverdeling en doelmatigheid anno 1982.

*(In : DE GIDS OP MAATSCHAPPELIJK GEBIED, Brussel, 8-9, 1984 08-09, p. 595-623.)*

BE 71

657.33 - 339.312.7 - 339.232.  
339.233. - 339.0

#### EKONOMISCHE...

Rentabiliteit en inflatieboekhouding in 1983.

*(In : PARIBAS - EKONOMISCHE BERICHTEN, Brussel, 57, 1984 09, p. 2-16.)*

BE 64DN

380.23

#### BULLETIN...

Is het concurrentievermogen van België reeds hersteld?

*(In : BULLETIN VAN DE GENERALE BANKMAATSCHAPPIJ, Brussel, 246, 1984 09, p. 8-11.)*

BE 27CN

657.45 - 657.33 - 657.2  
347.728.1 - 347.718.

#### GENERALE BANKMAATSCHAPPIJ.

De boekhouding en de jaarrekening van de ondernemingen.

*Brussel, Generale Bankmaatschappij, 1984, 23 p.*

380.23 - 382.51

#### REPORT...

EEC competitiveness, export growth and the present recovery.

*(In : REPORT FROM BRUSSELS - BANQUE BRUXELLES LAMBERT, Bruxelles, 119, 1984 09, p. 1-5.)*

BE 34D

658.300.

#### INSTITUUT VAN DE ONDERNEMING.

Demotivatie van het personeel.  
(Werkdocument.)

*Brussel, Instituut van de Onderneming, 1981, 15 p.*

---

|                               |   |  |
|-------------------------------|---|--|
| Abonnementsprijs per jaargang | { | België en Luxemburg : 400 Belg. fr. (te verhogen met 6 pct.<br>B.T.W. voor de abonnees in België).<br>Overige landen : 500 Belg. fr. |
| Prijs van een los nummer      | { | België en Luxemburg : 40 Belg. fr. (te verhogen met 6 pct.<br>B.T.W. voor België).<br>Overige landen : 50 Belg. fr.                  |

Betaling door storting of overschrijving op de rekening 100-0123913-78 « T.B.W. - Te factureren leveringen - Tijdschrift van de Nationale Bank van België », geopend in onze boeken.

Belangstellenden worden verzocht aan te duiden dat zij de Nederlandse of de Franse uitgave van het *Tijdschrift* wensen.

---