



# Tijdschrift

van de

# Nationale Bank van België

LXI<sup>e</sup> Jaargang

Deel II N<sup>o</sup> 4 - Oktober 1986

Versijnt maandelijks

## **INHOUD :**

- 3 **Synthetische curve van de voornaamste gegevens van de maandelijks conjunctuurtest van de Nationale Bank. Resultaten van de maand augustus 1986.**
- 1 **Statistieken.**
- 167 **Economische wetgeving.**
- 191 **Literatuur in verband met de economische en financiële aangelegenheden die van belang zijn voor België.**

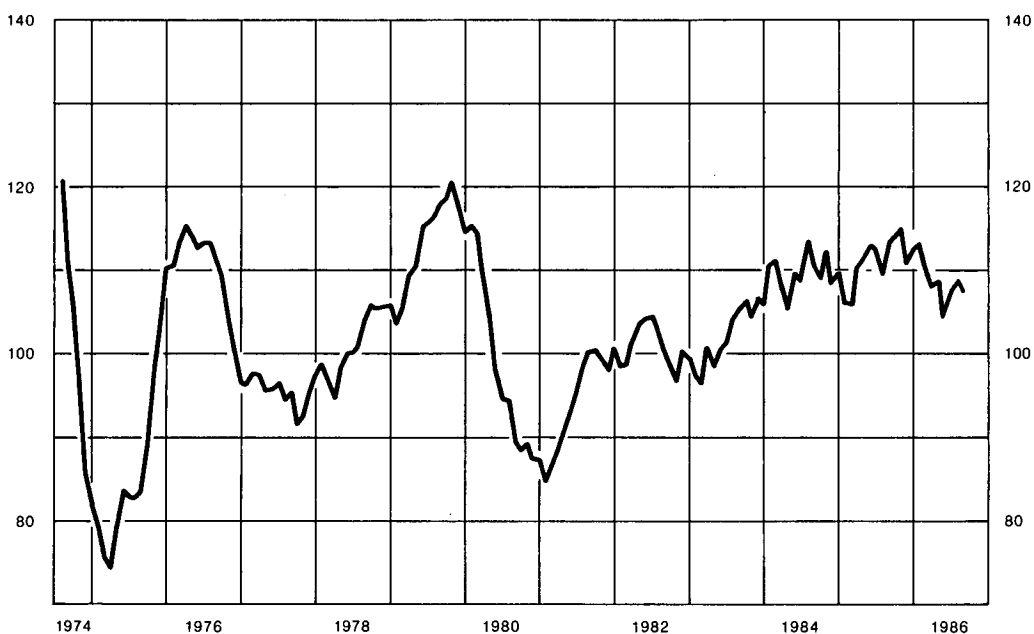
De getekende artikels geven de opvattingen weer van de schrijver en zijn niet bindend voor de Bank.

De opvattingen uitgedrukt in de niet-getekende artikels dragen de goedkeuring weg van het Directiecomité van de Bank.

Overneming van uittreksels uit het *Tijdschrift* is toegestaan, op voorwaarde dat de bron wordt vermeld.

**SYNTHETISCHE CURVE VAN DE VOORNAAMSTE GEGEVENS  
VAN DE MAANDELIJKSE CONJUNCTUURTEST  
VAN DE NATIONALE BANK**

**RESULTATEN VAN DE MAAND AUGUSTUS 1986**  
(juli 1974 - juni 1981 = 100)



**Commentaar**

De getalwaarde van de synthetische curve liep in augustus met 1,27 punt terug en bedraagt thans 107,68 punten. Indien men geen rekening houdt met het resultaat van de maand mei, dat beïnvloed werd door de stakingsgolf, dan stelt men vast dat de curve sinds maart geen duidelijke neerwaartse of opwaartse tendens meer vertoont.

Die terugloop in de maand augustus is toe te schrijven aan een verslechtering van het conjunctuurklimaat in de verwerkende nijverheid en in de bouw. In de verwerkende nijverheid betrof dit vooral de indicatoren m.b.t. het verloop van de binnenlandse bestellingen en de vooruitzichten inzake tewerkstelling; in de bouw lag vooral de achteruitgang van de vraagvooruitzichten hieraan ten grondslag. In de handel daarentegen trad een zekere verbetering van de conjunctuur op.

STATISTIEKEN

ECONOMISCHE WETGEVING

LITERATUUR IN VERBAND MET  
DE ECONOMISCHE EN FINANCIËLE PROBLEMEN  
DIE VAN BELANG ZIJN VOOR BELGIE

# STATISTIEKEN

## INHOUD

	Nummers van de tabellen	Nummers van de tabellen
<b>I. — Nationale rekeningen en conjunctuurtests.</b>		
1. Verdeling van het nationaal produkt over de produktiefactoren . . . . .	I - 1	
2. Bruto toegevoegde waarde, tegen marktprijzen, per activiteitsklasse . . . . .	I - 2	
3. Besteding van het nationaal produkt :		
a) Ramingen in werkelijke prijzen . . . . .	I - 3a	
b) Ramingen in prijzen van 1980 . . . . .	I - 3b	
4. Conjunctuurtests :		
a) Getalwaarde van de synthetische curven . . . . .	I - 4a	
b) Verwerkende nijverheid :		
— getalwaarde van de synthetische curve en van haar componenten . . . . .	I - 4b.1	
— brutoresultaten per sector . . . . .	I - 4b.2	
— getalwaarde van de regionale synthetische curven en van hun componenten . . . . .	I - 4b.3	
— brutoresultaten per gewest . . . . .	I - 4b.4	
c) Bouwnijverheid :		
— getalwaarde van de synthetische curve en van haar componenten . . . . .	I - 4c.1	
— brutoresultaten per sector . . . . .	I - 4c.2	
d) Handel :		
— getalwaarde van de synthetische curve en van haar componenten . . . . .	I - 4d	
5. Investerings in vaste kapitaalgoederen in de verwerkende nijverheid . . . . .	I - 5	
<b>II. — Bevolking, werkgelegenheid, werkloosheid.</b>		
1. Bevolking, vraag naar en aanbod van arbeidsplaatsen . . . . .	II - 1	
2. Werkloosheid en openstaande betrekkingen . . . . .	II - 2	
<b>III. — Landbouw en visserij.</b>		
1. Landbouw . . . . .	III - 1	
2. Zeevisserij . . . . .	III - 2	
<b>IV. — Nijverheid.</b>		
1. Industriële produktie . . . . .	IV - 1	
2. Produktie van de verwerkende industrie - Indeling naar de bedrijfstak . . . . .	IV - 2	
3. Energie . . . . .	IV - 3	
4. Metaal . . . . .	IV - 4	
5. Bouwnijverheid . . . . .	IV - 5	
6. Industriële produktie der E.E.G.-landen . . . . .	IV - 6	
<b>V. — Diensten.</b>		
1. Vervoer :		
a) Activiteit van de N.M.B.S. en de SABENA . . . . .	V - 1a	
b) Zeevaart . . . . .	V - 1b	
c) Binnenscheepvaart . . . . .	V - 1c	
2. Toerisme — Overnachtingen van toeristen in België . . . . .	V - 2	
3. Binnenlandse handel :		
a) Verkoop van de detailhandel . . . . .	V - 3a	
b) Verkoop op afbetaling . . . . .	V - 3b	
4. Verrekenkamers :		
a) Aantal verrichtingen . . . . .	V - 4a	
b) Bedrag van de verrichtingen . . . . .	V - 4b	
<b>VI. — Inkomens.</b>		
1. Bezoldigingen van de werknemers . . . . .	VI - 1	
2. Gemiddelde brutobezoldigingen van de werknemers in de nijverheid . . . . .	VI - 2	
<b>VII. — Prijsindexcijfers.</b>		
1. Grondstoffen . . . . .	VII - 1	
2. Groothandelsprijzen in België . . . . .	VII - 2	
3. Consumptieprijzen in België :		
a) Indeling in 4 groepen . . . . .	VII - 3a	
b) Indeling volgens het Bureau voor de Statistiek der Europese Gemeenschappen . . . . .	VII - 3b	
<b>VIII. — Buitenlandse handel van de B.L.E.U.</b>		
1. Algemene tabel . . . . .	VIII - 1	
2. Uitvoer naar de aard der produkten . . . . .	VIII - 2	
3. Invoer naar het gebruik der produkten . . . . .	VIII - 3	
4. a) Gemiddelde waarden per eenheid . . . . .	VIII - 4a	
b) Volume . . . . .	VIII - 4b	
5. Geografische spreiding . . . . .	VIII - 5	
<b>IX. — Betalingsbalans van de B.L.E.U.</b>		
1-2-3. Balans op transactiebasis :		
— Jaarcijfers . . . . .	IX - 1	
— Saldi per kwartaal . . . . .	IX - 2	
— Ontvangsten en uitgaven per kwartaal . . . . .	IX - 3	
4. Balans op kasbasis . . . . .	IX - 4	
5. Verrichtingen met het buitenland, verrichtingen in buitenlandse valuta's van de ingezetenen met de Belgische en Luxemburgse banken en termijnvalutatransacties . . . . .	IX - 5	
6. Voor de betaling van in- en uitvoer gebruikte valuta's . . . . .	IX - 6	
<b>X. — Valutamarkt.</b>		
1. Officiële wisselkoersen vastgesteld door de in verrekenkamer te Brussel vergaderde bankiers :		
a) Jaarlijkse cijfers . . . . .	X - 1a	
b) Driemaandelijkse en maandelijkse cijfers . . . . .	X - 1b	
2. Bijzonder trekingsrecht . . . . .	X - 2	
3. Markt van de U.S.-Dollar te Brussel . . . . .	X - 3	
4. Europees Monetair Stelsel :		
a) Spilkoersen van de Ecu, bilaterale spilkoersen en koersen waarop interventie verplicht is gesteld . . . . .	X - 4a	
b) Wisselkoers van de Ecu, agio of disagio van de verschillende munten t.o.v. de Belgische frank en afwijkingindicatoren . . . . .	X - 4b	
c) Samenstelling en relatieve gewichten van de Ecu; afwijkingintervallen . . . . .	X - 4c	
5. Effectieve wisselkoersen . . . . .	X - 5	
<b>XI. — Rijksfinanciën</b>		
1. Ontvangsten en uitgaven van de Schatkist voortvloeiend uit de verrichtingen volgens begroting . . . . .	XI - 1	
2. Kasresultaat van de Schatkist en financiering ervan . . . . .	XI - 2	
3. Nettofinancieringsbehoeften van de Schatkist en hun dekking . . . . .	XI - 3	
4. Belastingontvangsten (per kalenderjaar) . . . . .	XI - 4	
5. Indeling van de belastingontvangsten . . . . .	XI - 5	
<b>XII. — Vorderingen en schulden in de Belgische economie.</b>		
1. Uitstaande bedragen :		
a) op 31 december 1982 . . . . .	XII - 1a	
b) op 31 december 1983 . . . . .	XII - 1b	
2. Bewegingen van de vorderingen en schulden in 1983 . . . . .	XII - 2	
3. Uitstaande bedragen (totalen per sector) :		
a) op 31 december 1982 . . . . .	XII - 3a	
b) op 31 december 1983 . . . . .	XII - 3b	
4. Bewegingen van de vorderingen en schulden in 1983 . . . . .	XII - 4	
<b>XIII. — Overwegend geldscheppende instellingen.</b>		
1. Gezamenlijke balansen van de overwegend geldscheppende instellingen . . . . .	XIII - 1	
2. De balansen van de Nationale Bank van België, de geldscheppende openbare instellingen en de depositobanken :		
a) Nationale Bank van België . . . . .	XIII - 2a	
b) Geldscheppende openbare instellingen . . . . .	XIII - 2b	
c) Depositobanken . . . . .	XIII - 2c	
d) Totaal der overwegend geldscheppende instellingen . . . . .	XIII - 2d	
3. Oorzaken van de veranderingen in de geldhoeveelheid bij de overwegend geldscheppende instellingen . . . . .	XIII - 3	
4. Geldhoeveelheid :		
a) Bij de overwegend geldscheppende instellingen . . . . .	XIII - 4a	
b) Totaal . . . . .	XIII - 4b	
5. a) Netto buitenlands actief van de overwegend geldscheppende instellingen . . . . .	XIII - 5a	
b) Netto goud- en deviezenreserves a contant en op termijn van de Nationale Bank van België . . . . .	XIII - 5b	

6-7. Opgenomen bedragen van de discontokredieten, voorschotten en acceptkredieten bij hun oorsprong door de depositobanken verleend aan de bedrijven en particulieren en aan het buitenland :	
— Zichtbare economische bestemming . . . . .	XIII - 6
— Vorm en houderschap . . . . .	XIII - 7
8. Discontokredieten, voorschotten en acceptkredieten aan de bedrijven en particulieren en aan het buitenland bij hun oorsprong toegestaan door de overwegend geldscheppende instellingen en ondergebracht bij de Nationale Bank van België . . . . .	XIII - 8
9. Opgenomen bedragen van de discontokredieten, voorschotten en acceptkredieten, bij hun oorsprong door de overwegend geldscheppende instellingen verleend aan de bedrijven en particulieren en aan het buitenland . . . . .	XIII - 9
10. Balansen van de Nationale Bank van België . . . . .	XIII - 10
Weekstaten van de Nationale Bank van België . . . . .	XIII - 10
11. Verrichtingen in postrekening . . . . .	XIII - 11
12. Algemene staat der banken . . . . .	XIII - 12
13. Gezamenlijke betalingen door middel van direct opeisbare bankdeposito's in Belgische franken en van tegoeden in postrekening . . . . .	XIII - 13

**XIV. — Financiële instellingen andere dan overwegend geldscheppende.**

4. Voornaamste activa en passiva van het Rentenfonds	XIV - 4
5. Algemene Spaar- en Lijfrentekas :	
a) Spaarkas - Verrichtingen van de gezinnen . . . . .	XIV - 5a
b) Balansposten van de ASLK - Entiteit I . . . . .	XIV - 5b
c) Balansposten van de ASLK - Entiteit II . . . . .	XIV - 5c
6. Nationale Maatschappij voor Krediet aan de Nijverheid . . . . .	XIV - 6
7. Algemene staat der private spaarkassen . . . . .	XIV - 7
8. Gemeentekrediet van België . . . . .	XIV - 8
9. Levensverzekeringsmaatschappijen . . . . .	XIV - 9

**XV. — Financiële activa.**

1. Financiële activa in het bezit van de overheid en van de bedrijven en particulieren . . . . .	XV - 1
2. Financiële activa in het bezit van de bedrijven en particulieren . . . . .	XV - 2
3. Financiële activa in het bezit van de bedrijven en particulieren. — Niet-monetaire activa voor ten hoogste een jaar :	
a) Veranderingen . . . . .	XV - 3a
b) Uitstaande bedragen bij de nationale financiële instellingen . . . . .	XV - 3b
4. Financiële activa in het bezit van de bedrijven en particulieren. Activa voor meer dan een jaar . . . . .	XV - 4
5. Financiële activa in het bezit van de bedrijven en particulieren. Activa in Belgische franken en buitenlandse valuta's bij de nationale financiële instellingen :	
a) Veranderingen . . . . .	XV - 5a
b) Uitstaande bedragen . . . . .	XV - 5b

**XVI. — Uitgiften en schulden van de overheidssector.**

1. Uitgiften in Belgische franken voor meer dan een jaar	XVI - 1
2. Uitgiften voor meer dan een jaar van de overheidssector . . . . .	XVI - 2
3. Schuld van de Schatkist :	
a) Officiële stand van de Staatsschuld . . . . .	XVI - 3a
b) Veranderingen in de Staatsschuld die aanleiding hebben gegeven tot geldbewegingen . . . . .	XVI - 3b
4. Schulden in Belgische franken voor meer dan een jaar van de overheidssector :	
a) Indeling naar de debiteuren . . . . .	XVI - 4a
b) Indeling naar de houders . . . . .	XVI - 4b

**XVII. — Effecten van de particuliere sector en kredieten aan de bedrijven en particulieren en aan het buitenland.**

1. Beursbedrijvigheid : omzetten, koersen en rendementpercentages . . . . .	XVII - 1
2. Rendement van de vennootschappen op aandelen . . . . .	XVII - 2
4. Uitgiften van de vennootschappen — gegevens N.I.S.	XVII - 4

5. Uitgiften van de vennootschappen — gegevens N.B.B. . . . .	XVII - 5
6. Verplichtingen van de bedrijven en particulieren tegenover de Belgische financiële instellingen . . . . .	XVII - 6
7. Hypotheekinschrijvingen . . . . .	XVII - 7
8. Aanvragen van hypothecair krediet ingediend bij de belangrijkste Belgische financiële instellingen voor de financiering van de huisvesting . . . . .	XVII - 8
9. Disconto-, voorschotten- en acceptkredieten bij hun oorsprong verleend door de banken, de ASLK, de N.M.K.N. en de N.K.B.K. aan de bedrijven en particulieren en aan het buitenland. — Kredieten van een miljoen frank of meer waarvan de begunstigde :	
a) een Belgische ingezetene is (Indeling naar de economische sector waartoe de begunstigde behoort)	XVII - 9a
b) een niet-ingezetene is (Indeling naar de geografische zone waar de begunstigde gevestigd is) . . . . .	XVII - 9b

**XVIII. — Geldmarkt.**

1. Daggeldmarkt . . . . .	XVIII - 1
2. Houderschap van het door de depositobanken gediscoteerde handelspapier en van de bankaccepten . . . . .	XVIII - 2
3. Herdiscontoplafonds en maandelijks quota's van de voorschotten in rekening-courant bij de Nationale Bank van België . . . . .	XVIII - 3

**XIX. — Disconto-, rente en rendementstarieven.**

1. Nationale Bank van België :	
a) Officieel disconto- en voorschottentarieff . . . . .	XIX - 1a
b) Speciale rentepercentages . . . . .	XIX - 1b
c) Gewogen gemiddelde rentevoet . . . . .	XIX - 1c
2. Rentevoeten van het Herdiscontering- en Waarborginstituut . . . . .	XIX - 2
3. Daggeldrente . . . . .	XIX - 3
4. Rentevoet van de schatkistcertificaten en van de certificaten van het Rentenfonds . . . . .	XIX - 4
5. Rentetarieff voor deposito's in Belgische franken bij de banken . . . . .	XIX - 5
6. Rentetarieffen door de Algemene Spaar- en Lijfrentekas toegepast op gewone spaarboekjes . . . . .	XIX - 6
7. Rendement van effecten met vast rendement op de Beurs te Brussel . . . . .	XIX - 7
8. Rentevoet van de kasbons en obligaties uitgegeven door de openbare kredietinstellingen . . . . .	XIX - 8

**XX. — Buitenlandse circulatiebanken.**

1. Discontovoet . . . . .	XX - 1
2. Banque de France . . . . .	XX - 2
3. Bank of England . . . . .	XX - 3
4. Federal Reserve Banks . . . . .	XX - 4
5. Nederlandsche Bank . . . . .	XX - 5
6. Banca d'Italia . . . . .	XX - 6
7. Deutsche Bundesbank . . . . .	XX - 7
8. Banque Nationale Suisse . . . . .	XX - 8
9. Banque des Règlements Internationaux . . . . .	XX - 9

**GRAFIEKEN.**

B.N.P. berekend door ontleding van de bestedingen . . . . .	I - 3
Conjunctuurtests . . . . .	I - 4
Industriële productie . . . . .	IV - 1
Industriële productie der landen van de Europese Economische Gemeenschap . . . . .	IV - 6
Bezoldigingen van de werknemers - Gemiddeld brutoloon per gewerkt uur . . . . .	VI - 1
Groothandelsprijzen in België . . . . .	VII - 2
Consumptieprijzen in België . . . . .	VII-3a-b
Buitenlandse handel van de B.L.E.U. . . . .	VIII
Belastingontvangsten per kalenderjaar . . . . .	XI - 4
Oorzaken van de veranderingen in de geldhoeveelheid bij de overwegend geldscheppende instellingen . . . . .	XIII - 3
Gebruiks-frequentie van de direct opeisbare bankdeposito's in Belgische franken en van de tegoeden in postrekening . . . . .	XIII-13
Algemene Spaar- en Lijfrentekas — Deposito's : overschotten of tekorten van de stortingen t.o.v. de opvragingen . . . . .	XIV - 5a
Koers van de Belgische effecten op de contantmarkt . . . . .	XVII-1

## VOORNAAMSTE GEBRUIKTE AFKORTINGEN

	ASLK	Algemene Spaar- en Lijfrentekas.
B.L.E.U.		Belgisch-Luxemburgse Economische Unie.
	B.P.C.	Bestuur der Postchecks.
	C.B.H.K.	Centraal Bureau voor Hypothecair Krediet.
E.E.G.		Europese Economische Gemeenschap.
E.F.M.S.		Europees Fonds voor Monetaire Samenwerking.
OESO		Organisatie voor Economische Samenwerking en Ontwikkeling.
	H.W.I.	Herdiscontering- en Waarborginstituut.
I.M.F.		Internationaal Monetair Fonds.
	IRES	Université Catholique de Louvain - Institut de Recherches Economiques.
	M.E.Z.	Ministerie van Economische Zaken.
	N.B.B.	Nationale Bank van België.
	N.I.L.K.	Nationaal Instituut voor Landbouwkrediet.
	N.I.S.	Nationaal Instituut voor de Statistiek.
	N.K.B.K.	Nationale Kas voor Beroepskrediet.
	N.M.B.S.	Nationale Maatschappij der Belgische Spoorwegen.
	N.M.H.	Nationale Maatschappij voor de Huisvesting.
	N.M.K.N.	Nationale Maatschappij voor Krediet aan de Nijverheid.
O.V.N.		Organisatie der Verenigde Naties.
	R.T.T.	Regie van Telegrafie en Telefonie.
	R.V.A.	Rijksdienst voor Arbeidsvoorziening.
	SABENA	Belgische Naamloze Vennootschap tot Exploitatie van het Luchtverkeer.

## CONVENTIONELE TEKENS

—	het gegeven bestaat niet of is niet van toepassing.
.	niet beschikbaar gegeven.
%	procent.
*	voorlopig of raming.
!	verbeterd.
0 } 0,0 }	nihil of minder dan de helft van de laatst weerhouden eenheid.
p.m.	pro memorie.

## VLUGGE MEDEDELING VAN DE GEGEVENS

De abonnees kunnen desgewenst de « Synthetische curve van de voornaamste gegevens van de maandelijks conjunctuurtest van de Nationale Bank » en de gegevens vermeld in de tabellen I-4a, VI-1, IX-2 en 4, X-1b en 5, XIII-3, 4a en b, 5a en 13, XV-1 tot 5, XVII-6, XVIII-1, 2, 3 en XIX-1a, b, c en 3 verkrijgen zodra zij opgesteld zijn. De aanvragen dienen te worden gericht aan de Nationale Bank van België, Dienst Documentatie, de Berlaimontlaan 5, B - 1000 Brussel. Hierbij dient te worden vermeld welke tabellen de abonnee wenst te ontvangen.

## BELGISCHE ECONOMISCHE STATISTIEKEN

De Bank heeft verzamelingen statistische reeksen uitgegeven in verband met de Belgische economie tijdens de periodes 1919 tot 1928, 1929 tot 1940, 1941 tot 1950, 1950 tot 1960, 1960 tot 1970 en 1970 tot 1980. Daarmee wil zij allen behulpzaam zijn die belang stellen in economische studies op middellange en lange termijn. Zij heeft getracht statistische reeksen te publiceren die over een lange periode vergelijkbaar zijn. Technische noten verduidelijken de betekenis van de cijfers.

De verzamelingen zijn verkrijgbaar door storting of overschrijving op rekening 100-0123913-78 - « T.B.W. - Te factureren leveringen - Publikaties van de Dienst Documentatie » van de hieronder vastgestelde bedragen (eventueel plus 6 pct. B.T.W. voor België) met vermelding van de gewenste verzameling.

	België en het Groothertogdom Luxemburg	Buitenland (gewone post)
1919-1928 (enkel beschikbaar in het Frans) . . . . .	fr. 100	fr. 100
1929-1940 . . . . .	fr. 250	fr. 250
1941-1950 . . . . .	fr. 400	fr. 450
1950-1960 . . . . .	fr. 500	fr. 600
1960-1970 . . . . .	fr. 1.000	fr. 1.100
1970-1980 . . . . .	fr. 2.000	fr. 2.600*

\* Luchtpost fr. 3.000.

De aanvragen om inlichtingen kunnen worden gericht aan de Nationale Bank van België, Dienst Documentatie, de Berlaimontlaan 5, B - 1000 Brussel.



# I. — NATIONALE REKENINGEN EN CONJUNCTUURTESTS

## 1. — VERDELING VAN HET NATIONAAL PRODUKT OVER DE PRODUKTIEFACTOREN

(Ramingen in werkelijke prijzen)

(Miljarden franken)

Bron : N.I.S.

	1977	1978	1979	1980	1981	1982	1983	1984
<b>A. Inkomen uit bezoldigde arbeid<sup>1</sup> :</b>								
1. Wedden en lonen van werknemers onderworpen aan de Sociale Zekerheid ..	930,6	986,7	1.060,6	1.145,0	1.191,0	1.242,0	1.265,4	1.338,4
2. Wedden en lonen van werknemers onderworpen aan sommige bepalingen van de Sociale Zekerheid .....	42,4	46,4	49,9	53,9	55,8	59,0	60,8	62,3
3. Werkgeversbijdragen Sociale Zekerheid	236,0	246,5	264,5	286,2	289,1	292,2	319,2	350,7
4. Werknemers niet onderworpen aan de Sociale Zekerheid .....	390,9	426,3	464,9	513,4	566,7	607,0	623,3	663,4
5. Aanvullingen en correcties .....	59,8	64,7	69,4	74,1	79,1	93,8	108,6	118,3
Statistische aanpassing .....	- 4,6	8,6	- 7,3	2,0	- 24,7	2,1	33,2	35,8
<i>Totaal ...</i>	<i>1.655,1</i>	<i>1.779,2</i>	<i>1.902,0</i>	<i>2.074,6</i>	<i>2.157,0</i>	<i>2.296,1</i>	<i>2.410,5</i>	<i>2.568,9</i>
<b>B. Ondernemersinkomen van zelfstandigen en van personenvennootschappen :</b>								
1. Land-, tuin- en bosbouw <sup>1</sup> .....	47,1	50,7	46,4	48,7	57,2	64,3	74,9	72,9
2. Vrije beroepen <sup>1</sup> .....	84,4	95,1	101,7	104,2	112,9	118,5	127,9	134,8
3. Handelaars en ambachtslieden <sup>1</sup> .....	218,3	222,8	228,7	228,1	228,9	233,7	238,6	250,7
4. Inkomen der personenvennootschappen <sup>2</sup>	11,8	13,0	14,3	13,9	13,8	16,9	20,4	23,3
Statistische aanpassing .....	- 1,0	1,8	- 1,5	0,4	- 4,7	0,4	- 6,5	6,8
<i>Totaal ...</i>	<i>360,6</i>	<i>383,4</i>	<i>389,6</i>	<i>395,3</i>	<i>408,1</i>	<i>433,8</i>	<i>468,3</i>	<i>488,5</i>
<b>C. Inkomen uit vermogen toevloeiend aan particulieren<sup>1</sup> :</b>								
1. Intresten .....	179,6	196,7	232,7	274,7	318,0	358,5	386,8	445,3
2. Huur (ontvangen of toegerekend) .....	66,7	73,8	78,5	85,0	98,9	108,7	125,6	142,8
3. Dividenden, tantièmes, giften .....	58,5	63,0	61,5	67,0	80,0	106,6	130,5	161,6
<i>Totaal ...</i>	<i>304,8</i>	<i>333,5</i>	<i>372,7</i>	<i>426,7</i>	<i>496,9</i>	<i>573,8</i>	<i>642,9</i>	<i>749,7</i>
<b>D. Reserveringen van vennootschappen<sup>2</sup> ....</b>	11,1	24,6	25,9	21,5	9,8	30,9	47,6	57,7
<b>E. Directe belastingen der vennootschappen van alle juridische vormen .....</b>	76,4	81,7	91,9	89,7	87,5	112,9	114,1	135,1
<b>F. Inkomen uit vermogen en ondernemersinkomen toevloeiend aan de overheid :</b>								
1. Toegerekende netto-huur .....	19,4	22,1	24,6	27,7	29,9	30,4	31,5	33,2
2. Intresten, dividenden, winsten .....	- 17,1	- 23,9	- 21,2	- 7,3	0,9	15,2	- 4,3	0,7
<i>Totaal ...</i>	<i>2,3</i>	<i>- 1,8</i>	<i>3,4</i>	<i>20,4</i>	<i>30,8</i>	<i>45,6</i>	<i>27,2</i>	<i>33,9</i>
<b>G. Intresten van de overheidsschuld .....</b>	- 116,2	- 136,7	- 164,6	- 211,5	- 289,0	- 367,2	- 395,5	- 451,9
<b>Netto nationaal inkomen tegen factorkosten</b>	<b>2.294,1</b>	<b>2.463,9</b>	<b>2.620,9</b>	<b>2.816,7</b>	<b>2.901,1</b>	<b>3.125,9</b>	<b>3.315,1</b>	<b>3.581,9</b>
<b>H. Afschrijvingen .....</b>	262,3	281,4	302,5	312,2	332,1	366,6	402,2	421,5
<b>Bruto nationaal inkomen tegen factorkosten</b>	<b>2.556,4</b>	<b>2.745,3</b>	<b>2.923,4</b>	<b>3.128,9</b>	<b>3.233,2</b>	<b>3.492,5</b>	<b>3.717,3</b>	<b>4.003,4</b>
<b>I. Indirecte belastingen .....</b>	334,3	363,9	387,7	412,0	435,8	476,0	505,2	522,2
<b>J. Subsidies .....</b>	- 40,3	- 46,8	- 55,8	- 50,3	- 55,3	- 53,6	- 59,3	- 67,2
<b>Bruto nationaal produkt tegen marktprijzen</b>	<b>2.850,4</b>	<b>3.062,4</b>	<b>3.255,3</b>	<b>3.490,6</b>	<b>3.613,7</b>	<b>3.914,9</b>	<b>4.163,2</b>	<b>4.458,4</b>

<sup>1</sup> Vóór belastingheffing.

<sup>2</sup> Na belastingheffing.

**I - 2. — BRUTO TOEGEVOEGDE WAARDE, TEGEN MARKTPRIJZEN,  
PER ACTIVITEITSKLASSE**

(Ramingen in werkelijke prijzen)

(Miljarden franken)

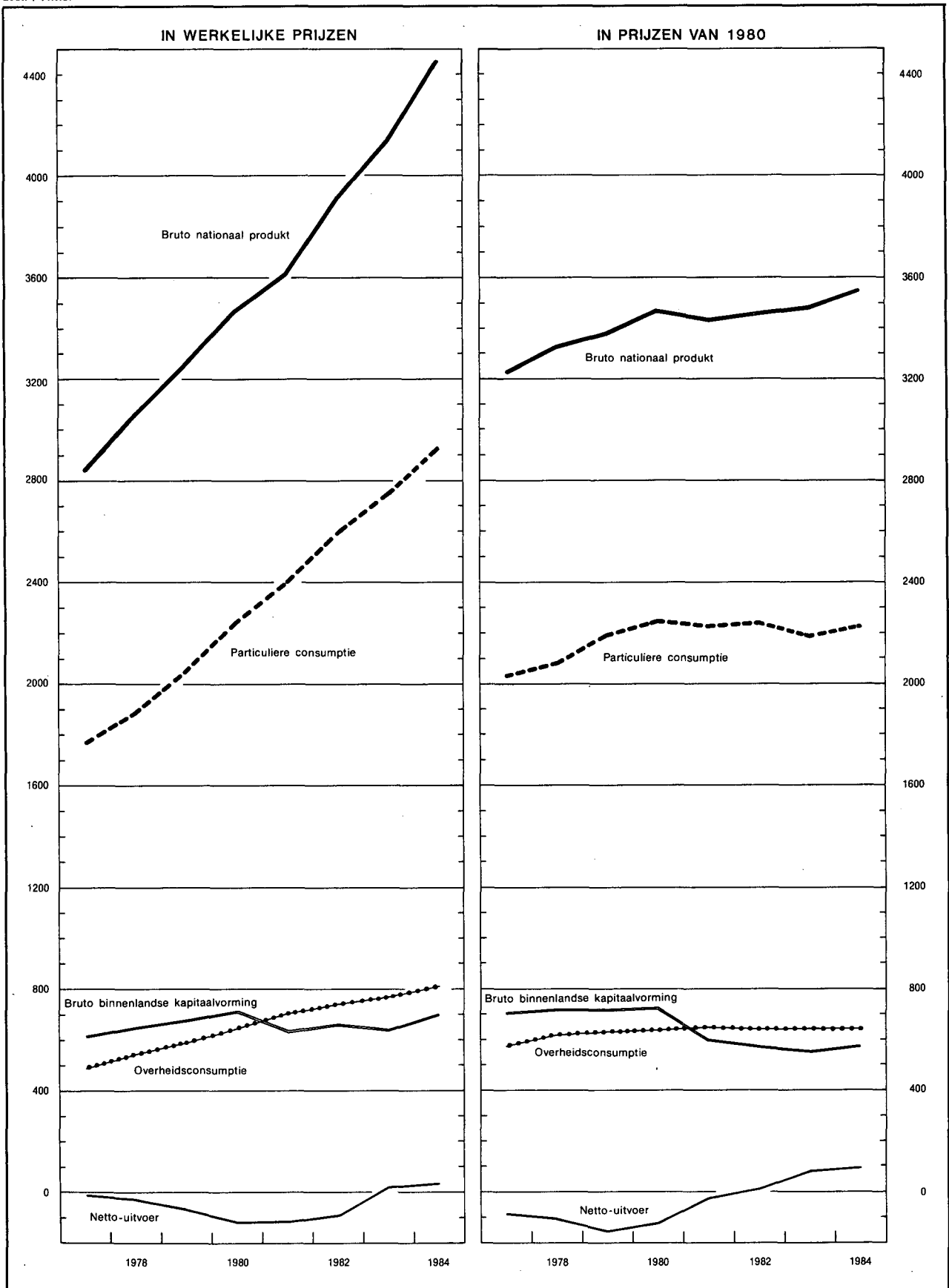
Bron : N.I.S.

	1977	1978	1979	1980	1981	1982	1983	1984
1. Landbouw, bosbouw en visserij .....	71,4	78,6	75,6	79,4	88,6	97,9	111,1	112,3
2. Extractieve nijverheid .....	18,2	17,2	15,9	18,8	20,1	25,3	25,4	26,9
3. Verwerkende nijverheid :								
a) Voedingsmiddelen, dranken, tabak ...	135,5	147,0	151,1	157,4	164,8	186,4	201,6	216,5
b) Textiel .....	37,5	37,1	37,7	40,6	39,2	40,9	46,7	51,7
c) Kleding en schoeisel .....	24,1	23,1	23,4	22,7	22,9	25,8	26,9	27,3
d) Hout en meubelen .....	36,6	36,4	37,7	40,3	39,5	40,1	41,6	42,8
e) Papier, drukkerij, uitgeverij .....	39,4	39,9	44,8	45,0	44,3	50,4	51,4	55,6
f) Chemie en aanverwante activiteiten ..	74,2	82,6	101,5	99,9	90,0	104,4	114,7	126,3
g) Klei, ceramiek, glas, cement .....	37,7	36,5	36,7	39,1	33,4	38,4	37,7	41,6
h) IJzer, staal en non ferro-metalen ....	41,4	51,4	59,4	54,8	54,4	60,6	68,4	80,5
i) Metaalverwerkende nijverheid, scheeps- bouw .....	236,3	243,5	241,3	247,6	229,2	255,7	274,9	283,3
j) Overige nijverheid .....	100,6	108,0	116,0	122,5	121,6	130,8	144,8	157,2
<i>Totaal van rubriek 3 ..</i>	763,3	805,5	849,6	869,9	839,3	933,5	1008,7	1.082,8
4. Bouwnijverheid .....	212,9	228,5	233,7	263,0	229,8	237,9	241,3	244,4
5. Elektriciteit, gas, water .....	86,1	93,5	105,7	110,1	120,9	121,2	146,3	165,7
6. Handel, bank- en verzekeringswezen, woongebouwen :								
a) Handel .....	539,2	569,2	609,8	665,1	696,3	777,7	839,5	887,3
b) Bank- en verzekeringswezen .....	119,5	135,2	150,7	160,7	194,5	221,2	214,0	231,6
c) Woongebouwen .....	122,2	136,1	150,2	168,4	193,3	212,5	234,2	257,7
<i>Totaal van de rubriek 6 ..</i>	780,9	840,5	910,7	994,2	1.084,1	1.211,4	1.287,7	1.376,6
7. Vervoer en verkeer .....	215,7	234,8	255,5	279,6	285,1	301,8	316,4	354,6
8. Diensten .....	761,4	836,9	901,8	981,0	1.059,8	1.136,8	1.201,5	1.268,6
9. Correctie voor investeringen met eigen ar- beidskrachten .....	4,1	4,0	4,3	5,0	4,9	5,5	5,6	5,8
10. Intermediair verbruik van toegerekende in- tresten i.v.m. kosteloze diensten van finan- ciële instellingen .....	-39,6	-45,1	-48,6	-45,1	-53,3	-61,7	-63,1	-67,7
11. Aftrekbare B.T.W. op investeringen .....	-30,3	-32,0	-34,8	-47,3	-53,6	-66,7	-70,7	-75,2
Statistische aanpassing .....	-5,8	-10,1	-10,6	0,3	10,9	10,3	-10,3	-8,8
<b>Bruto binnenlands produkt tegen marktprij-   zen .....</b>	<b>2.838,3</b>	<b>3.052,3</b>	<b>3.258,8</b>	<b>3.508,9</b>	<b>3.636,6</b>	<b>3.953,2</b>	<b>4.199,9</b>	<b>4.486,0</b>
12. Saldo van de factorinkomens ontvangen van en betaald aan het buitenland .....	12,1	10,1	-3,5	-18,3	-22,9	-38,3	-36,7	-27,6
<b>Bruto nationaal produkt tegen marktprijzen</b>	<b>2.850,4</b>	<b>3.062,4</b>	<b>3.255,3</b>	<b>3.490,6</b>	<b>3.613,7</b>	<b>3.914,9</b>	<b>4.163,2</b>	<b>4.458,4</b>

### I - 3. — B.N.P. BEREKEND DOOR ONTLEDING VAN DE BESTEDINGEN

(Miljarden franken)

Bron : N.I.S.



### I - 3a. — BESTEDING VAN HET NATIONAAL PRODUKT

(Ramingen in werkelijke prijzen)

(Miljarden franken)

Bron : N.I.S.

	1977	1978	1979	1980	1981	1982	1983	1984
<b>A. Particuliere consumptie :</b>								
1. Voedingsmiddelen .....	349,4	365,3	379,8	399,8	413,6	469,8	514,0	559,8
2. Dranken .....	79,4	84,3	89,3	97,6	103,4	114,0	121,9	124,8
3. Tabakswaaren .....	32,1	31,9	34,4	35,4	37,6	45,1	49,2	53,4
4. Kleding en ander persoonlijk goed .....	137,1	143,9	156,1	173,2	175,8	198,3	205,4	209,3
5. Huur, belastingen, water .....	167,7	187,2	205,4	228,0	258,8	285,3	313,5	340,9
6. Verwarming en verlichting .....	91,5	100,4	118,2	138,3	164,5	182,3	187,8	207,0
7. Duurzame huishoudartikelen .....	185,0	186,7	192,8	216,0	218,4	227,6	228,7	239,4
8. Onderhoud van de woning .....	75,8	82,1	88,2	94,8	100,1	107,5	114,7	121,1
9. Persoonlijke verzorging en hygiëne .....	183,5	202,7	215,6	229,7	252,0	278,4	305,6	323,8
10. Vervoer .....	194,7	212,1	233,4	254,7	274,5	301,0	327,6	352,3
11. Verkeer : P.T.T. ....	14,5	16,2	17,5	18,8	20,2	22,3	24,3	27,2
12. Vrijtijdsbesteding .....	152,0	163,4	176,7	194,4	208,0	230,1	249,0	268,0
13. Onderwijs en onderzoek .....	3,7	4,0	4,2	4,5	4,9	5,4	6,0	6,6
14. Financiële diensten .....	62,2	71,8	81,7	87,1	103,3	118,3	116,2	127,0
15. Diverse diensten .....	15,3	17,3	19,2	19,3	20,4	21,5	22,9	24,6
16. Persoonlijke uitgaven in het buitenland .	56,0	61,8	71,6	78,5	88,2	82,6	88,5	93,3
17. Minus : uitgaven van niet-ingezetenen in België .....	- 44,3	- 43,4	- 50,6	- 55,8	- 69,7	- 87,5	- 112,3	- 121,0
Statistische aanpassing .....	8,5	- 0,2	14,5	- 2,0	14,6	- 10,2	- 23,9	- 27,2
<i>Totaal ...</i>	<i>1.764,1</i>	<i>1.887,5</i>	<i>2.048,0</i>	<i>2.212,3</i>	<i>2.388,6</i>	<i>2.591,8</i>	<i>2.739,1</i>	<i>2.930,3</i>
<b>B. Overheidsconsumptie :</b>								
1. Bezoldigingen en pensioenen .....	355,3	391,8	426,5	471,3	517,8	550,6	564,6	591,6
2. Lopende aankopen van goederen en diensten .....	103,9	117,7	123,4	129,2	139,2	144,1	154,1	158,4
3. Toegerekende netto-huur van administratieve en onderwijsgebouwen van de openbare besturen .....	19,4	22,1	24,6	27,7	29,9	30,3	31,5	33,2
4. Betaalde huur .....	2,8	3,8	4,1	4,9	4,6	5,3	5,4	6,1
5. Toegerekende afschrijvingen van administratieve- en onderwijsgebouwen van de openbare besturen .....	5,1	5,7	6,4	7,2	7,8	7,9	8,2	8,6
6. Afschrijvingen meubilering en materieel .	2,6	2,8	3,1	3,3	3,5	3,7	3,9	4,2
<i>Totaal ...</i>	<i>489,1</i>	<i>543,9</i>	<i>588,1</i>	<i>643,6</i>	<i>702,8</i>	<i>741,9</i>	<i>767,7</i>	<i>802,1</i>
<b>C. Bruto binnenlandse kapitaalvorming :</b>								
1. Landbouw, bosbouw en visserij .....	14,7	17,2	16,0	15,3	14,1	15,3	16,1	17,4
2. Extractieve nijverheid .....	2,0	2,5	3,0	3,0	2,9	3,3	4,7	4,5
3. Verwerkende nijverheid .....	81,2	79,4	83,6	109,2	101,0	122,4	127,7	142,3
4. Bouwnijverheid .....	12,6	12,5	13,5	12,2	13,8	11,3	8,8	10,1
5. Elektriciteit, gas en water .....	38,4	39,8	41,9	39,6	39,0	42,2	40,9	43,4
6. Handel, bank- en verzekeringswezen ....	61,8	65,3	75,0	77,5	72,3	82,1	89,1	101,2
7. Woongebouwen .....	202,8	228,0	209,6	224,7	139,0	131,4	132,7	138,5
8. Vervoer en verkeer .....	61,7	73,6	75,2	86,4	101,2	103,1	96,6	98,5
9. Overheid en onderwijs .....	98,1	99,6	107,6	122,9	123,2	122,9	115,5	106,5
10. Andere diensten .....	29,9	29,0	36,1	37,6	37,7	37,3	39,7	43,5
11. Veranderingen der voorraden .....	7,9	8,4	19,9	29,2	- 6,1	- 1,5	- 25,2	- 2,4
Statistische aanpassing .....	2,9	- 0,1	4,8	- 0,7	3,9	- 2,6	- 5,6	- 6,5
<i>Totaal ...</i>	<i>614,0</i>	<i>655,2</i>	<i>686,2</i>	<i>756,9</i>	<i>642,0</i>	<i>667,2</i>	<i>641,0</i>	<i>697,0</i>
<b>D. Netto-uitvoer van goederen en diensten :</b>								
1. Factorinkomens ontvangen van het buitenland .....	97,0	114,1	134,4	211,9	349,3	405,2	326,5	386,1
2. Uitvoer van goederen en diensten .....	1.480,2	1.550,9	1.825,8	2.082,0	2.352,5	2.713,7	3.004,1	3.374,1
Totale uitvoer ...	1.577,2	1.665,0	1.960,2	2.293,9	2.701,8	3.118,9	3.330,6	3.760,2
3. Factorinkomens betaald aan het buitenland	84,9	104,0	137,9	230,2	372,2	443,5	363,2	413,7
4. Invoer van goederen en diensten .....	1.509,1	1.585,2	1.889,3	2.185,9	2.449,3	2.761,4	2.952,0	3.317,5
Totale invoer ...	1.594,0	1.689,2	2.027,2	2.416,1	2.821,5	3.204,9	3.315,2	3.731,2
Netto-uitvoer ...	- 16,8	- 24,2	- 67,0	- 122,2	- 119,7	- 86,0	15,4	29,0
<b>Bruto nationaal produkt tegen marktprijzen ....</b>	<b>2.850,4</b>	<b>3.062,4</b>	<b>3.255,3</b>	<b>3.490,6</b>	<b>3.613,7</b>	<b>3.914,9</b>	<b>4.163,2</b>	<b>4.458,4</b>

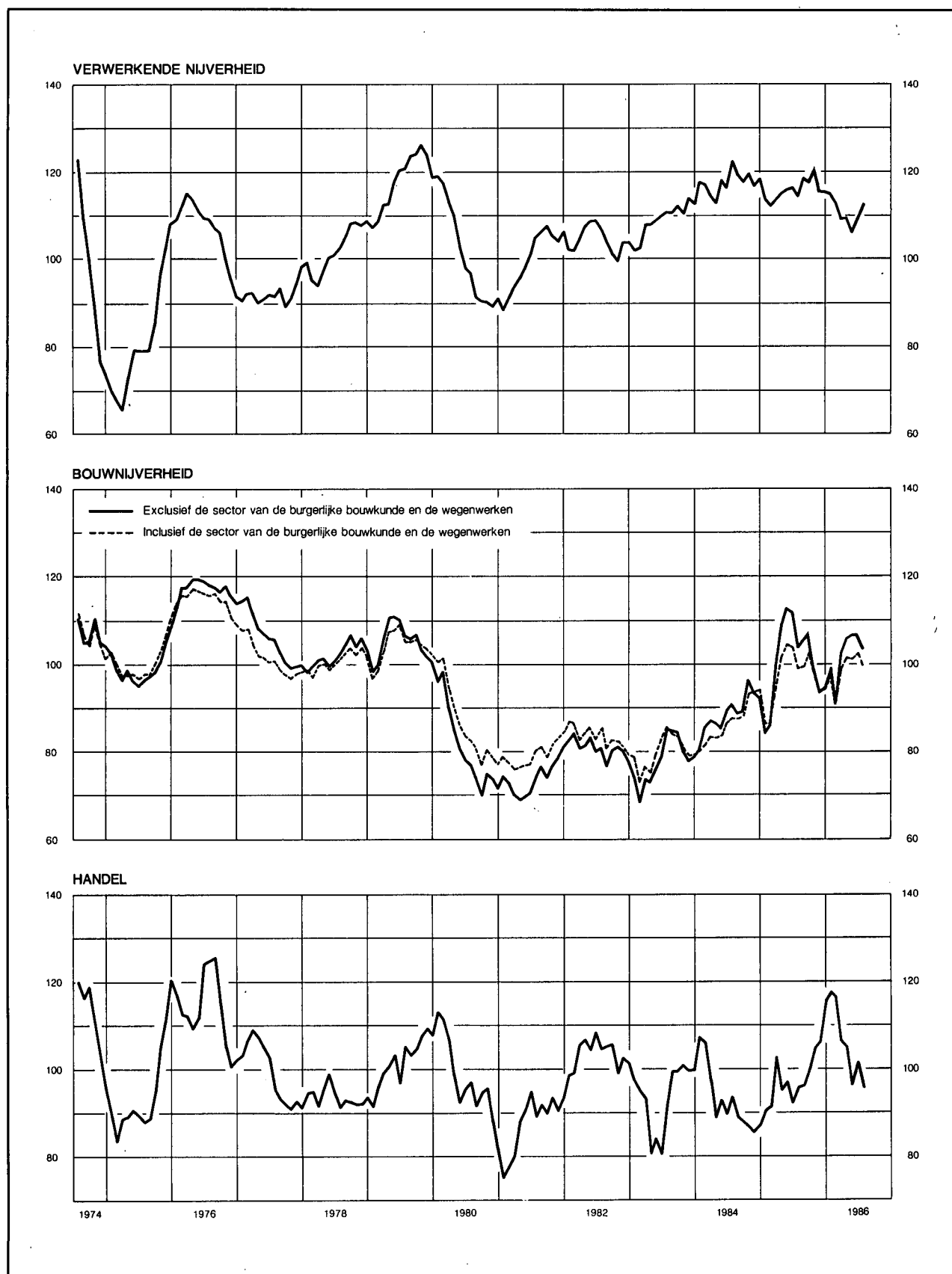
## I - 3b. — BESTEDING VAN HET NATIONAAL PRODUKT

(Ramingen in prijzen van 1980 — Indexcijfers 1980 = 100)

Bron : N.I.S.

	1977	1978	1979	1980	1981	1982	1983	1984
<b>A. Particuliere consumptie :</b>								
1. Voedingsmiddelen .....	93	96	99	100	98	102	101	103
2. Drinken .....	89	91	94	100	96	98	97	95
3. Tabakswaaren .....	107	96	100	100	98	105	102	103
4. Kleding en ander persoonlijk goed .....	92	90	94	100	98	104	101	97
5. Huur, belastingen, water .....	90	93	97	100	104	106	108	110
6. Verwarming en verlichting .....	93	101	105	100	98	95	92	95
7. Duurzame huishoudartikelen .....	90	89	91	100	98	98	92	93
8. Onderhoud van de woning .....	96	97	99	100	100	102	100	100
9. Persoonlijke verzorging en hygiëne .....	92	96	98	100	104	106	108	107
10. Vervoer .....	95	98	102	100	98	99	99	100
11. Verkeer : P.T.T. ....	87	89	96	100	107	108	110	111
12. Vrijtijdsbesteding .....	92	91	96	100	101	107	107	108
13. Onderwijs en onderzoek .....	94	96	98	100	102	104	106	108
14. Financiële diensten .....	77	85	94	100	110	115	108	107
15. Diverse diensten .....	93	99	105	100	98	97	98	101
16. Persoonlijke uitgaven in het buitenland .	82	84	95	100	105	93	92	93
17. Minus : uitgaven van niet-ingezetenen in België .....	92	83	94	100	116	139	164	169
<i>Totaal ...</i>	92	94	98	100	100	101	99	100
<b>B. Overheidsconsumptie :</b>								
1. Bezoldigingen en pensioenen .....	90	95	98	100	102	101	102	103
2. Lopende aankopen van goederen en diensten .....	94	103	102	100	101	96	97	94
3. Toegerekende huur en afschrijvingen van administratieve en onderwijsgebouwen van de openbare besturen; betaalde huur; afschrijvingen op meubilering en materieel van de centrale overheid .....	85	91	95	100	97	92	89	88
<i>Totaal ...</i>	91	96	98	100	101	100	100	100
<b>C. Bruto binnenlandse kapitaalvorming :</b>								
1. Landbouw, bosbouw en visserij .....	105	119	107	100	88	90	89	92
2. Extractieve nijverheid .....	72	86	103	100	93	101	136	128
3. Verwerkende nijverheid .....	81	77	78	100	90	103	102	110
4. Bouwnijverheid .....	112	108	113	100	110	84	62	68
5. Elektriciteit, gas en water .....	108	110	110	100	93	94	89	90
6. Handel, bank- en verzekeringswezen ....	90	91	100	100	89	94	97	105
7. Woongebouwen .....	110	117	101	100	59	55	54	53
8. Vervoer en verkeer .....	78	90	90	100	111	104	93	92
9. Overheid (exclusief onderwijs) .....	91	89	92	100	88	80	69	63
10. Onderwijs .....	100	94	95	100	98	90	89	74
11. Andere diensten .....	93	85	101	100	94	87	88	93
<i>Totaal ...</i>	93	96	96	100	80	79	73	76
<b>D. Netto-uitvoer van goederen en diensten :</b>								
1. Factorinkomens ontvangen van het buitenland .....	52	59	66	100	156	169	129	145
2. Uitvoer van goederen en diensten .....	86	89	96	100	103	105	109	114
<i>Totale uitvoer ...</i>	82	86	93	100	108	111	111	116
3. Factorinkomens betaald aan het buitenland .....	42	49	62	100	153	171	132	143
4. Invoer van goederen en diensten .....	86	90	98	100	99	98	98	103
<i>Totale invoer ...</i>	82	86	95	100	104	105	101	107
<b>Bruto nationaal produkt tegen marktprijzen ....</b>	<b>92</b>	<b>95</b>	<b>97</b>	<b>100</b>	<b>99</b>	<b>100</b>	<b>100</b>	<b>101</b>

I - 4. CONJUNCTUURTESTS  
Synthetische curven per bedrijfstak.  
(juli 1974 - juni 1981 = 100)



I - 4a. — CONJUNCTUURTESTS

Getalwaarde van de synthetische curven

(juli 1974 - juni 1981 = 100)

	Verwerkende nijverheid	Bouwnijverheid exclusief burgerlijke bouwkunde en wegenwerken	Handel <sup>1</sup>	Gezamenlijke curve	Bouwnijverheid inclusief burgerlijke bouwkunde en wegenwerken
Wegingscoëfficiënten .....	70	15	15	100	p.m.
1983 Juli .....	111,15	85,26	91,32	104,29	85,96
Augustus .....	111,20	84,98	99,30	105,48	84,16
September .....	112,48	84,43	99,58	106,34	84,33
Oktober .....	110,30	79,46	100,54	104,21	80,40
November .....	114,08	77,66	99,31	106,40	79,31
December .....	113,19	78,57	99,56	105,95	79,59
1984 Januari .....	118,17	80,16	107,17	110,82	79,84
Februari .....	117,67	85,87	105,15	111,02	81,43
Maart .....	114,39	87,10	95,08	107,40	83,75
April .....	112,64	86,64	88,20	105,07	83,27
Mei .....	118,33	85,44	93,14	109,62	83,32
Juni .....	116,86	89,71	89,05	108,62	86,62
Juli .....	122,60	90,66	93,25	113,41	88,53
Augustus .....	119,64	88,52	88,27	110,27	87,74
September .....	117,87	88,99	87,52	108,99	88,32
Oktober .....	119,92	96,54	90,62	112,02	93,92
November .....	116,67	93,47	84,64	108,39	94,23
December .....	118,70	92,32	86,76	109,95	94,46
1985 Januari .....	114,16	83,36	90,56	106,00	86,28
Februari .....	113,16	87,51	90,85	105,97	87,52
Maart .....	114,30	98,74	102,03	110,13	95,34
April .....	115,34	109,87	94,56	111,40	102,29
Mei .....	116,42	113,12	96,88	112,99	104,76
Juni .....	116,82	111,50	91,59	112,24	104,13
Juli .....	114,82	102,97	95,10	110,08	98,78
Augustus .....	119,01	105,15	95,80	113,45	99,52
September .....	118,70	107,26	99,84	114,15	102,84
Oktober .....	120,49	99,94	105,03	115,09	98,31
November .....	115,75	93,32	106,72	111,03	93,04
December .....	115,71	94,93	116,12	112,65	94,01
1986 Januari .....	115,17	99,27	117,53	113,14	97,66
Februari .....	112,99	90,95	116,79	110,25	90,87
Maart .....	109,43	102,71	106,28	107,95	98,95
April .....	109,46	105,84	104,97	108,24	101,80
Mei .....	106,19	106,46	96,19	104,73	101,66
Juni .....	109,32	106,42	101,56	107,72	102,55
Juli .....	113,00	103,14	95,83	108,95	99,88

<sup>1</sup> Synthese van de groothandel in elektrische huishoudtoestellen, textiel, personenwagens, schoenen, voeding en onderhoudsprodukten.

I - 4b.1 — VERWERKENDE NIJVERHEID

Getalwaarde van de synthetische curve en van haar componenten.

(juli 1974-juni 1981 = 100)

	Verloop			Beoordeling		Vooruitzichten		Gezamenlijk
	produktietempo	binnenlandse bestellingen	buitenlandse bestellingen	totale orderpositie	buitenlandse orderpositie	werkgelegenheid	vraag	
Wegingscoëfficiënten ..	21,5	15,1	14,7	9,8	8,3	18,4	12,2	100
1983 Juli .....	102,88	105,40	123,44	115,98	127,24	105,81	111,29	111,15
Augustus .....	104,50	106,30	120,84	115,64	126,81	107,75	108,54	111,20
September .....	104,45	108,49	118,92	122,24	131,15	105,23	114,29	112,48
Oktober .....	104,89	103,28	115,72	117,57	125,93	101,96	118,15	110,30
November .....	104,39	109,78	114,42	127,57	126,67	107,04	127,30	114,08
December .....	106,27	108,17	112,00	124,96	131,85	106,12	121,61	113,19
1984 Januari .....	107,18	109,82	125,61	136,24	138,37	110,09	122,92	118,17
Februari .....	109,07	108,80	120,96	130,41	135,63	109,10	130,36	117,67
Maart .....	105,91	107,05	120,00	129,15	136,14	105,87	117,93	114,39
April .....	103,05	111,38	112,78	123,66	131,68	104,91	120,87	112,64
Mei .....	110,09	120,86	125,97	128,67	136,55	104,54	120,79	118,33
Juni .....	104,04	115,33	115,13	128,58	135,13	115,21	124,14	116,86
Juli .....	112,14	116,04	126,11	136,46	145,11	117,38	126,47	122,60
Augustus .....	109,61	119,08	118,61	133,37	139,52	113,85	123,51	119,64
September .....	112,41	115,54	113,49	123,90	137,50	111,18	127,66	117,87
Oktober .....	109,61	121,26	123,46	127,49	140,35	111,25	125,39	119,92
November .....	108,38	113,27	114,04	129,20	139,28	110,29	122,92	116,67
December .....	110,10	115,30	113,88	131,08	137,94	111,12	132,39	118,70
1985 Januari .....	103,33	109,63	115,65	132,63	131,66	109,29	117,75	114,16
Februari .....	104,92	111,18	112,47	119,35	134,05	108,89	118,29	113,16
Maart .....	101,88	120,02	117,08	131,37	134,36	105,19	112,32	114,30
April .....	109,08	120,64	120,21	123,62	139,04	103,48	109,25	115,34
Mei .....	106,99	116,76	121,50	122,79	131,66	109,18	121,98	116,42
Juni .....	110,13	119,97	115,42	127,01	133,00	108,88	119,29	116,82
Juli .....	110,11	115,57	111,03	126,77	133,54	105,62	118,46	114,82
Augustus .....	112,35	117,94	113,25	134,72	135,43	111,65	126,47	119,01
September .....	111,17	122,46	114,37	131,15	128,76	112,54	125,10	118,70
Oktober .....	110,74	120,35	117,99	145,73	137,13	113,64	119,74	120,49
November .....	107,99	105,88	112,60	136,32	131,86	112,30	123,18	115,75
December .....	107,07	106,36	109,49	137,30	137,08	110,83	125,57	115,71
1986 Januari .....	104,41	118,64	109,09	139,52	135,19	107,50	115,77	115,17
Februari .....	100,73	118,05	102,78	126,77	131,13	109,82	122,11	112,99
Maart .....	100,21	111,52	101,63	120,34	119,41	107,36	120,11	109,43
April .....	100,92	119,85	99,71	116,14	116,62	106,52	117,66	109,46
Mei .....	98,09	105,48	94,81	118,36	120,17	105,04	117,53	106,19
Juni .....	101,15	109,94	107,55	125,97	123,64	103,74	110,52	109,32
Juli .....	104,76	114,21	98,22	134,46	140,57	104,87	120,25	113,00



## I - 4b.2 — VERWERKENDE NIJVERHEID : BRUTORESULTATEN PER SECTOR

	A. Beoordeling van de totale orderpositie <sup>1</sup>					B. Beoordeling van de buitenlandse orderpositie <sup>1</sup>					C. Beoordeling van het peil van de voorraden afgewerkte produkten <sup>1</sup>				
	1985		1986			1985		1986			1985		1986		
	Juli	4 <sup>e</sup> kwart.	1 <sup>e</sup> kwart.	2 <sup>e</sup> kwart.	Juli	Juli	4 <sup>e</sup> kwart.	1 <sup>e</sup> kwart.	2 <sup>e</sup> kwart.	Juli	Juli	4 <sup>e</sup> kwart.	1 <sup>e</sup> kwart.	2 <sup>e</sup> kwart.	Juli
Gezamenlijke nijverheid .....	- 25	- 20	- 24	- 28	- 21	- 28	- 27	- 29	- 34	- 24	+ 7	+ 8	+ 8	+ 8	+ 5
I. Gebruiksgoederen .....	- 22	- 14	- 11	- 18	- 7	- 21	- 6	- 14	- 20	- 5	+ 21	+ 10	+ 11	+ 8	+ 6
II. Investeringsgoederen .....	- 32	- 31	- 38	- 42	- 31	- 47	- 45	- 47	- 53	- 44	- 1	+ 1	+ 6	+ 8	+ 6
III. Halffabrikaten .....	- 26	- 21	- 27	- 30	- 26	- 29	- 32	- 33	- 39	- 33	+ 6	+ 5	+ 8	+ 8	+ 6
Textielnijverheid .....	- 39	- 26	- 31	- 46	- 37	- 37	- 24	- 35	- 51	- 40	+ 20	+ 9	+ 14	+ 19	+ 18
waaronder : Wol .....	- 60	- 36	- 34	- 64	- 46	- 72	- 32	- 37	- 64	- 58	+ 31	+ 8	+ 15	+ 25	+ 19
Katoen .....	- 41	- 25	- 42	- 58	- 58	- 34	- 24	- 50	- 70	- 68	+ 16	+ 13	+ 14	+ 19	+ 28
Tricot- en kousennijverheid .....	- 14	- 13	- 6	- 33	- 18	- 3	+ 17	+ 10	- 40	+ 32	+ 22	+ 5	+ 13	+ 17	+ 16
Schoen- en kledingnijverheid .....	- 28	- 28	- 21	- 15	- 14	- 23	- 16	- 23	- 29	- 20	+ 11	+ 5	0	+ 1	+ 6
waaronder : Schoenen .....	- 48	- 60	- 48	- 54	- 62	- 39	- 72	- 88	- 62	- 90	+ 17	- 14	- 12	- 28	- 31
Kleding .....	- 23	- 21	- 14	- 7	- 4	- 27	- 13	- 18	- 26	- 15	+ 11	+ 8	+ 3	+ 5	+ 14
Houtindustrie, fabricatie van houten meubelen .....	- 41	- 18	- 24	- 26	- 17	- 31	- 21	- 32	- 36	- 41	+ 29	+ 20	+ 24	+ 25	+ 7
waaronder : Hout .....	- 35	+ 5	- 6	- 18	- 4	- 21	- 3	- 24	- 33	- 30	+ 8	- 6	- 2	+ 16	+ 2
Houten meubelen .....	- 46	- 34	- 38	- 32	- 25	- 37	- 32	- 37	- 38	- 46	+ 45	+ 40	+ 43	+ 30	+ 11
Papier en karton .....	- 30	- 33	- 31	- 12	+ 7	- 35	- 34	- 33	- 35	- 14	+ 4	+ 7	+ 8	- 2	- 9
waaronder : Papier- en kartonfabricage .....	- 39	- 63	- 55	- 24	+ 6	- 38	- 43	- 41	- 46	- 19	+ 27	+ 34	+ 31	+ 6	+ 4
Papier- en kartonverwerking .....	- 22	- 10	- 14	- 3	+ 8	- 29	- 11	- 11	- 2	- 2	- 14	- 14	- 9	- 9	- 18
Ledernijverheid .....	- 63	- 30	- 64	- 81	- 80	- 95	- 89	- 65	- 88	- 86	+ 49	+ 53	+ 51	+ 21	+ 63
Plasticverwerkende industrie .....	+ 13	- 9	- 37	- 29	- 11	- 11	- 6	- 41	- 22	+ 9	+ 1	- 1	+ 8	0	- 19
Aardolie-industrie .....	+ 24	+ 25	+ 29	+ 75	+ 46	+ 67	+ 11	+ 15	+ 75	+ 46	+ 24	- 55	- 42	- 29	0
Vervaardiging en eerste verwerking van metalen .....	- 37	- 32	- 39	- 44	- 37	- 39	- 50	- 41	- 49	- 39	- 4	+ 9	+ 8	+ 9	+ 8
waaronder : Ferrometalen .....	- 36	- 31	- 36	- 42	- 34	- 44	- 58	- 45	- 52	- 41	- 2	+ 14	+ 1	+ 4	+ 3
Non-ferrometalen .....	- 41	- 40	- 58	- 54	- 45	- 16	- 9	- 21	- 32	- 21	- 7	- 3	+ 24	+ 20	+ 19
Vervaardiging van steen, cement, glas e.a. ....	- 12	- 20	- 27	- 25	+ 3	- 31	- 24	- 30	- 45	- 24	+ 9	- 7	+ 7	+ 7	+ 6
waaronder : Bouwmaterialen, ceramiek voor bouw en nijverheid, vlakglas .....	- 11	- 16	- 27	- 23	+ 2	- 34	- 23	- 31	- 50	- 25	+ 5	- 17	+ 2	+ 4	+ 2
Chemische industrie .....	0	+ 4	+ 4	0	- 10	+ 4	+ 7	+ 5	- 1	- 3	+ 2	+ 4	+ 3	0	+ 4
Vervaardiging van kunstmatige en synthetische vezels ..	+ 1	+ 19	+ 19	+ 8	- 29	+ 13	+ 9	+ 10	0	- 59	+ 38	- 2	+ 16	+ 15	+ 29
Vervaardiging van produkten uit metaal .....	- 16	- 26	- 25	- 31	- 21	- 26	- 29	- 27	- 16	- 11	+ 30	- 9	+ 2	+ 1	- 12
Machinebouw .....	- 25	- 28	- 36	- 39	- 39	- 43	- 40	- 41	- 44	- 38	- 9	0	- 11	+ 3	- 5
waaronder : Landbouwmachines en -tractoren .....	- 22	- 98	- 99	- 84	- 52	- 52	- 83	- 100	- 100	- 52	+ 11	+ 1	0	+ 18	+ 49
Gereedschapsmachines .....	+ 100	+ 59	+ 7	0	0	+ 21	0	0	0	- 100	—	—	—	—	- 100
Textielmachines .....	- 51	- 17	0	0	- 26	- 59	- 18	0	0	- 25	—	—	—	—	—
Motoren, compressoren, pompen .....	- 29	- 15	- 26	- 35	- 33	- 21	- 17	- 20	- 29	- 25	+ 1	- 4	- 7	+ 3	+ 12
Elektrotechnische industrie .....	- 56	- 42	- 44	- 57	- 49	- 56	- 60	- 61	- 75	- 66	0	+ 25	+ 23	+ 22	+ 20
waaronder : Elektrotechnische uitrustingsgoederen ...	- 64	- 41	- 50	- 53	- 52	- 69	- 73	- 80	- 80	- 78	- 12	+ 28	+ 26	+ 32	+ 27
Elektrische huishoudtoestellen, radio, TV .....	- 32	- 40	- 30	- 74	- 50	- 28	- 36	- 27	- 72	- 57	+ 11	+ 11	+ 11	+ 11	+ 10
Automobiëlbouw, fabrieken van onderdelen .....	0	+ 38	+ 25	+ 13	+ 38	0	+ 38	+ 13	+ 13	+ 38	0	0	0	0	0
Overige transportmiddelenfabrieken .....	- 67	- 64	- 54	- 74	- 69	- 92	- 85	- 74	- 79	- 77	+ 31	- 25	- 1	- 18	- 17
waaronder : Scheepsbouw .....	- 90	- 79	- 82	- 93	- 90	- 100	- 95	- 97	- 100	- 100	—	—	—	—	—
Fietsen en motorfietsen .....	- 20	- 27	+ 59	+ 24	+ 36	- 56	- 23	+ 63	- 12	- 12	+ 31	- 25	- 1	- 18	- 17

<sup>1</sup> Netto verschil tussen de percentages van de antwoorden « hoger dan normaal » en « lager dan normaal ».

I - 4b.2 — VERWERKENDE NIJVERHEID : BRUTORESULTATEN PER SECTOR (vervolg 1)

	D. Productiebelemmeringen <sup>1</sup>																			
	Geen belemmering					Productie belemmerd door onvoldoende														
						vraag					arbeidskrachten					uitrusting				
	1985			1986		1985			1986		1985			1986		1985			1986	
	Juni	Sept.	Dec.	Maart	Juni	Juni	Sept.	Dec.	Maart	Juni	Juni	Sept.	Dec.	Maart	Juni	Juni	Sept.	Dec.	Maart	Juni
Gezamenlijke nijverheid .....	4	9	7	18	17	81	75	77	71	70	4	4	4	2	5	7	8	9	3	5
I. Gebruiksgoederen .....	6	15	11	23	17	86	69	74	63	64	3	6	5	4	12	1	10	10	1	7
II. Investeringsgoederen .....	7	5	3	17	15	75	80	80	72	74	8	4	5	2	3	14	8	9	5	4
III. Halffabrikaten .....	3	7	2	12	14	80	76	82	76	72	1	2	1	1	2	7	6	6	2	3
Textielnijverheid .....	9	16	9	27	20	78	71	78	65	72	4	2	1	2	4	5	5	7	2	4
waaronder: Wol .....	11	12	21	40	20	72	76	63	57	66	2	0	2	1	3	2	2	12	2	13
Katoen .....	4	4	4	11	7	92	88	90	86	92	1	1	1	2	1	2	5	4	1	1
Tricot- en kousennijverheid .....	1	28	1	40	34	72	50	72	39	46	16	5	2	6	11	7	5	12	6	3
Schoen- en kledingnijverheid .....	11	8	11	23	22	72	76	78	49	54	6	7	2	12	15	1	4	1	2	1
waaronder: Schoenen .....	29	0	46	33	14	62	91	54	49	86	0	0	0	0	0	0	9	0	0	0
Kleding .....	7	10	4	21	23	75	73	83	49	48	7	9	2	15	18	2	3	1	3	2
Houtindustrie, fabricatie van houten meubelen .....	6	10	13	19	11	83	77	76	66	82	1	3	2	1	2	7	6	4	3	2
waaronder: Hout .....	5	19	22	32	18	75	56	58	48	72	0	4	2	0	1	16	14	9	5	4
Houten meubelen .....	7	6	8	10	7	89	90	89	78	89	2	2	1	2	2	1	0	0	1	0
Papier en karton .....	0	1	1	18	14	89	92	91	79	70	1	1	2	3	11	4	6	3	2	5
waaronder: Papier- en kartonfabricage .....	7	0	0	29	17	84	90	98	66	63	0	0	0	0	20	4	10	2	0	5
Papier- en kartonverwerking .....	0	2	1	9	13	93	93	87	89	75	1	2	3	5	4	4	3	3	3	5
Ledernijverheid .....	29	12	12	8	8	71	76	88	92	84	0	0	0	0	0	0	0	0	0	0
Plasticverwerkende industrie .....	1	27	0	10	45	87	73	75	90	46	0	0	0	0	1	12	0	25	0	0
Aardolie-industrie .....	—	—	—	—	—	—	—	—	—	—	—	—	—	—	—	—	—	—	—	—
Vervaardiging en eerste verwerking van metalen .....	0	0	0	3	4	79	77	87	78	74	0	1	1	0	0	3	2	0	0	0
waaronder: Ferrometalen .....	0	1	0	4	6	85	82	91	81	73	0	1	1	0	0	1	0	0	0	0
Non-ferrometalen .....	0	0	0	0	0	48	48	68	64	74	0	0	0	0	0	11	11	0	0	0
Vervaardiging van steen, cement, glas e.a. ....	3	9	0	12	25	75	65	75	68	61	11	1	1	0	1	21	19	18	12	14
waaronder: Bouwmaterialen, ceramiek voor bouw en nijverheid, vlakglas .....	4	11	0	9	23	74	62	73	68	61	12	1	1	0	1	22	20	21	14	16
Chemische industrie .....	0	0	1	0	0	96	96	95	95	96	0	0	0	0	0	1	1	1	2	2
Vervaardiging van kunstmatige en synthetische vezels ..	0	29	2	78	69	3	0	27	0	0	0	0	0	0	0	97	71	71	22	31
Vervaardiging van producten uit metaal .....	9	13	11	15	18	67	56	56	71	71	7	6	3	3	3	15	21	25	0	3
Machinebouw .....	9	3	4	23	22	73	84	81	73	72	13	9	11	3	3	9	8	8	3	0
waaronder: Landbouwmachines en -tractoren .....	0	1	0	1	0	99	99	100	99	100	1	0	0	0	0	0	0	0	0	0
Gereedschapsmachines .....	0	0	0	100	100	22	22	22	0	0	78	78	78	0	0	78	78	78	0	0
Textielmachines .....	18	16	16	74	74	82	84	84	26	26	0	0	0	0	0	0	0	0	0	0
Motoren, compressoren, pompen .....	24	2	1	19	1	65	86	78	75	78	0	0	9	6	9	0	0	0	8	0
Elektrotechnische industrie .....	4	4	6	15	8	92	78	79	69	71	0	16	15	0	4	4	16	13	2	1
waaronder: Elektrotechnische uitrustingsgoederen ...	1	0	3	13	6	93	93	94	83	88	0	4	3	0	6	6	4	0	4	1
Elektrische huishoudtoestellen, radio, TV .....	0	1	1	11	12	99	60	60	50	49	0	39	39	0	0	1	39	39	0	0
Automobiëlbouw, fabrieken van onderdelen .....	0	38	38	38	25	100	62	62	62	37	0	0	0	0	38	0	0	0	0	38
Overige transportmiddelenfabrieken .....	6	6	0	33	12	94	94	100	67	88	0	0	0	0	0	0	0	0	0	0
waaronder: Scheepsbouw .....	0	0	0	0	0	100	100	100	99	100	0	0	0	1	0	0	0	0	0	0
Fietsen en motorfietsen .....	36	36	0	85	69	64	64	100	15	31	0	0	0	0	0	0	0	0	0	0

<sup>1</sup> In procenten van de gezamenlijke ondernemingen.

I - 4b.2 — VERWERKENDE NIJVERHEID : BRUTORESULTATEN PER SECTOR (vervolg 2)

	E. Beoordeling van het geïnstalleerde productievermogen <sup>1</sup>					F. Bezettingsgraad van het geïnstalleerde productievermogen (%)					G. Gemiddelde verzekerde activiteitsduur (in maanden)				
	1985			1986		1985			1986		1985		1986		
	Juni	September	December	Maart	Juni	Juni	September	December	Maart	Juni	Juli	4 <sup>e</sup> kwart.	1 <sup>e</sup> kwart.	2 <sup>e</sup> kwart.	Juli
<b>Gezamenlijke nijverheid</b> .....	+ 31	+ 26	+ 24	+ 28	+ 26	79,1	80,6	79,8	79,1	79,0	3,38	3,30	3,27	3,17	3,23
I. Gebruiksgoederen .....	+ 37	+ 27	+ 17	+ 19	+ 14	81,8	83,6	84,1	82,8	83,1	2,46	2,45	2,49	2,51	2,44
II. Investeringsgoederen .....	+ 31	+ 34	+ 40	+ 46	+ 39	75,5	76,1	74,3	73,4	73,6	5,05	4,90	4,78	4,45	4,57
III. Halffabrikaten .....	+ 22	+ 22	+ 35	+ 36	+ 39	77,6	80,1	72,4	74,6	76,7	3,25	3,18	3,18	3,29	3,43
<b>Textielnijverheid</b> .....	+ 26	+ 33	+ 31	+ 31	+ 41	76,6	75,8	76,7	75,1	73,3	2,00	2,06	2,05	1,91	1,85
waaronder : Wol .....	+ 15	+ 31	+ 34	+ 23	+ 39	78,6	79,7	80,5	78,5	71,9	1,93	1,92	1,90	1,81	1,53
Katoen .....	+ 29	+ 35	+ 35	+ 37	+ 55	75,5	74,4	73,2	73,6	70,7	1,91	2,17	2,07	1,92	1,91
Tricot- en kousenijverheid .....	+ 28	+ 29	+ 23	+ 21	+ 22	74,6	72,8	75,9	72,6	73,0	2,27	2,21	2,32	2,01	1,88
<b>Schoen- en kledingnijverheid</b> .....	+ 32	+ 46	+ 46	+ 40	+ 36	81,5	84,9	82,4	82,3	82,1	1,89	1,94	1,89	2,20	2,10
waaronder : Schoenen .....	+ 25	+ 33	+ 40	+ 54	+ 55	74,4	82,2	80,9	76,7	73,2	1,66	1,47	1,49	1,89	1,56
Kleding .....	+ 33	+ 49	+ 46	+ 37	+ 32	83,0	85,4	82,7	83,5	83,9	1,94	2,04	1,97	2,27	2,22
<b>Houtindustrie, fabricatie van houten meubelen</b> .....	+ 43	+ 27	+ 40	+ 40	+ 40	81,9	83,4	82,0	82,2	82,5	1,55	1,55	1,52	1,63	1,71
waaronder : Hout .....	+ 33	+ 13	+ 25	+ 25	+ 27	82,6	84,7	80,8	81,4	83,5	1,95	2,00	1,91	2,05	2,22
Houten meubelen .....	+ 51	+ 37	+ 50	+ 51	+ 49	81,4	82,4	82,8	82,7	81,7	1,26	1,22	1,24	1,34	1,34
<b>Papier en karton</b> .....	+ 29	+ 37	+ 41	+ 45	+ 5	84,2	85,3	82,9	83,2	82,9	1,35	1,27	1,51	1,57	1,64
waaronder : Papier- en kartonfabricage .....	+ 33	+ 55	+ 63	+ 64	+ 6	89,9	91,9	86,2	87,9	89,2	1,41	1,28	1,65	1,79	1,79
Papier- en kartonverwerking .....	+ 25	+ 23	+ 25	+ 28	+ 5	79,8	80,3	80,3	79,6	78,1	1,30	1,27	1,40	1,40	1,53
<b>Ledernijverheid</b> .....	+ 7	+ 61	+ 72	+ 22	+ 22	87,8	88,2	87,0	87,3	88,2	2,07	2,07	2,22	2,01	2,04
<b>Plasticverwerkende industrie</b> .....	+ 25	- 4	- 22	+ 33	+ 23	79,2	84,0	84,3	78,6	82,7	2,78	2,90	2,58	3,07	3,23
<b>Vervaardiging en eerste verwerking van metalen</b> .....	+ 23	+ 22	+ 59	+ 56	+ 58	72,4	77,1	60,0	65,8	71,8	1,94	1,71	1,78	1,85	1,92
waaronder : Ferrometalen .....	+ 26	+ 25	+ 67	+ 67	+ 68	70,3	75,9	55,5	62,6	69,4	1,86	1,57	1,65	1,74	1,83
Non-ferrometalen .....	+ 8	+ 8	+ 17	+ 2	+ 5	83,1	83,1	82,6	81,7	83,7	2,35	2,43	2,41	2,39	2,38
<b>Vervaardiging van steen, cement, glas e.a.</b> .....	+ 16	+ 17	+ 45	+ 28	+ 21	81,2	82,4	81,7	79,8	83,0	1,86	1,70	1,85	1,75	1,87
waaronder : Bouwmaterialen, keramiek voor bouw en nijverheid, vlakglas .....	+ 15	+ 16	+ 47	+ 27	+ 15	80,2	81,5	80,7	79,0	82,6	1,75	1,60	1,76	1,69	1,79
<b>Chemische industrie</b> .....	+ 14	+ 14	+ 4	+ 3	+ 18	80,3	80,3	81,3	80,8	79,0	—	—	—	—	—
<b>Vervaardiging van kunstmatige en synthetische vezels</b> .....	- 23	+ 31	- 19	- 19	0	99,6	100,0	98,6	99,1	100,0	2,14	2,14	2,30	2,50	2,68
<b>Vervaardiging van producten uit metaal</b> .....	+ 34	+ 33	+ 32	+ 38	+ 39	81,1	81,4	75,5	75,0	73,9	3,66	3,67	3,77	3,87	4,23
<b>Machinesebouw</b> .....	+ 26	+ 17	+ 18	+ 40	+ 26	75,5	76,8	74,6	73,9	73,6	4,84	4,65	4,68	4,68	4,81
waaronder : Landbouwmachines en -tractoren .....	+ 57	+ 50	+ 52	+ 49	+ 51	76,0	70,5	55,0	68,0	61,1	6,05	6,87	6,88	7,02	6,57
Gereedschapsmachines .....	- 78	- 78	- 78	0	0	96,6	97,7	97,7	96,6	93,8	7,44	6,81	6,96	6,33	5,87
Textielmachines .....	+ 51	0	0	0	0	85,5	89,8	90,5	90,8	92,1	5,46	5,20	5,87	5,25	5,05
Motoren, compressoren, pompen .....	+ 44	+ 40	+ 16	+ 53	+ 10	66,3	67,1	69,7	70,5	74,7	3,44	3,58	3,67	4,33	5,38
<b>Elektrotechnische industrie</b> .....	+ 55	+ 37	+ 20	+ 35	+ 20	72,3	77,8	79,7	79,5	81,0	6,41	6,52	6,38	5,92	5,89
waaronder : Elektrotechnische uitrustingsgoederen .....	+ 47	+ 61	+ 52	+ 57	+ 54	65,5	72,6	74,4	74,1	75,4	6,19	6,24	5,86	5,57	5,62
Elektrische huishoudtoestellen, radio, TV .....	+ 75	0	- 39	0	- 39	81,7	85,0	87,3	87,3	89,4	7,25	7,51	7,96	7,14	6,85
<b>Automobielenbouw, fabrieken van onderdelen</b> .....	0	0	- 38	- 38	- 38	91,5	91,5	93,1	94,1	94,3	2,60	2,60	2,60	2,60	2,59
<b>Overige transportmiddelenfabrieken</b> .....	+ 82	+ 85	+ 81	+ 82	+ 82	64,7	61,8	62,5	60,8	57,3	10,70	9,99	9,08	6,52	5,85
waaronder : Scheepsbouw .....	+ 94	+ 85	+ 91	+ 94	+ 94	63,7	60,7	61,7	53,2	46,2	8,00	7,11	4,91	1,19	0,87
Fietsen en motorfietsen .....	+ 31	+ 64	+ 20	+ 15	+ 15	81,5	74,3	77,8	83,2	86,4	2,48	1,88	2,32	2,53	2,48

<sup>1</sup> Netto verschil tussen de percentages van de antwoorden die aanduiden dat de capaciteit « ruim voldoende » is of « onvoldoende ».

I - 4b.2 — VERWERKENDE NIJVERHEID : BRUTORESULTATEN PER SECTOR (vervolg 3)

	H. Vooruitzichten omtrent de vraag tijdens de volgende drie maanden <sup>1</sup>					I. Vooruitzichten omtrent de personeelsbezetting tijdens de volgende drie maanden <sup>2</sup>					J. Vooruitzichten omtrent de ontwikkeling van de verkoopprijzen tijdens de volgende drie maanden <sup>2</sup>				
	1985		1986			1985		1986			1985		1986		
	Juli	4 <sup>e</sup> kwart.	1 <sup>e</sup> kwart.	2 <sup>e</sup> kwart.	Juli	Juli	4 <sup>e</sup> kwart.	1 <sup>e</sup> kwart.	2 <sup>e</sup> kwart.	Juli	Juli	4 <sup>e</sup> kwart.	1 <sup>e</sup> kwart.	2 <sup>e</sup> kwart.	Juli
<b>Gezamenlijke nijverheid</b> .....	- 6	- 7	- 2	- 11	- 5	- 10	- 10	- 9	- 11	- 11	+ 16	+ 15	+ 6	- 3	+ 2
<b>I. Gebruiksgoederen</b> .....	- 4	+ 1	+ 11	+ 11	+ 7	- 9	- 2	- 7	+ 3	+ 5	+ 26	+ 23	+ 16	+ 12	+ 12
<b>II. Investeringsgoederen</b> .....	- 6	- 11	- 6	- 24	- 17	- 13	- 13	- 4	- 13	- 14	+ 23	+ 27	+ 15	+ 3	+ 8
<b>III. Halffabrikaten</b> .....	- 7	- 12	- 13	- 21	- 1	- 14	- 17	- 18	- 23	- 26	+ 13	+ 1	- 7	- 21	- 13
<b>Textielnijverheid</b> .....	- 15	- 13	- 7	- 15	- 1	- 14	- 8	- 13	- 17	- 13	- 1	+ 10	- 10	- 12	- 17
waaronder: Wol .....	- 20	- 23	- 27	- 25	- 4	- 31	- 14	- 25	- 32	- 4	- 3	+ 18	- 9	- 17	- 43
Katoen .....	- 7	- 12	- 12	- 33	- 13	0	- 5	- 21	- 29	- 32	- 11	- 2	- 22	- 27	- 27
Tricot- en kousennijverheid .....	- 18	- 28	+ 18	+ 1	+ 5	- 10	- 13	+ 5	- 7	- 6	+ 25	+ 18	+ 11	+ 4	0
Schoen- en kledingnijverheid .....	- 14	- 17	- 5	- 5	+ 1	- 3	- 4	- 5	+ 7	+ 10	+ 31	+ 29	+ 24	+ 14	+ 4
waaronder: Schoenen .....	- 24	- 15	- 13	- 11	+ 46	+ 3	- 17	+ 9	+ 21	+ 22	+ 34	+ 15	+ 11	+ 3	+ 9
Kleding .....	- 12	- 17	- 4	- 4	- 9	- 5	- 1	- 8	+ 4	+ 7	+ 31	+ 32	+ 27	+ 16	+ 3
Houtindustrie, fabricatie van houten meubelen .....	- 1	- 13	- 6	- 10	- 5	- 11	- 13	- 8	- 4	- 2	+ 25	+ 31	+ 22	+ 8	+ 8
waaronder: Hout .....	+ 1	- 8	- 3	- 10	- 5	+ 5	- 12	- 6	0	+ 2	+ 40	+ 40	+ 30	+ 3	+ 2
Houten meubelen .....	- 3	- 18	- 8	- 10	- 3	- 22	- 13	- 9	- 6	- 3	+ 14	+ 26	+ 16	+ 11	+ 11
Papier en karton .....	- 10	- 20	- 1	+ 2	+ 22	- 2	- 23	+ 3	+ 8	+ 8	- 12	- 26	- 3	+ 3	+ 14
waaronder: Papier- en kartonfabricage .....	- 21	- 41	- 14	- 18	+ 26	- 4	- 50	+ 7	+ 12	+ 13	- 30	- 51	0	+ 23	+ 47
Papier- en kartonverwerking .....	- 2	- 4	+ 8	+ 18	+ 18	+ 1	- 4	+ 1	+ 5	+ 4	0	- 7	- 6	- 11	- 10
Ledernijverheid .....	- 64	+ 11	- 9	- 42	+ 8	- 55	- 45	- 54	- 75	- 61	- 56	+ 13	- 17	- 14	+ 8
Plasticverwerkende industrie .....	+ 7	+ 10	+ 15	+ 2	- 25	- 5	+ 6	- 16	- 16	- 30	+ 8	+ 31	+ 18	- 31	- 11
Aardolie-industrie .....	- 12	- 4	- 8	- 21	+ 40	-	-	-	-	-	-	-	-	-	-
Vervaardiging en eerste verwerking van metalen .....	- 5	- 21	- 27	- 37	+ 4	- 27	- 31	- 30	- 44	- 51	+ 19	- 11	- 20	- 40	- 20
waaronder: Ferrometalen .....	- 6	- 24	- 31	- 38	+ 7	- 31	- 36	- 35	- 52	- 60	+ 32	- 7	- 19	- 48	- 15
Non-ferrometalen .....	- 3	- 3	- 11	- 31	- 12	- 7	- 9	- 6	- 3	- 2	- 40	- 26	- 25	0	- 41
Vervaardiging van steen, cement, glas e.a. ....	- 2	- 1	+ 7	+ 5	+ 16	- 9	- 25	- 6	- 10	- 6	+ 52	+ 41	+ 28	+ 16	+ 19
waaronder: Bouwmaterialen, ceramiek voor bouw en nijverheid, vlakglas .....	- 1	+ 2	+ 6	+ 3	+ 11	- 11	- 27	- 5	- 7	- 7	+ 55	+ 39	+ 33	+ 18	+ 22
Chemische industrie .....	0	+ 4	+ 6	- 2	- 2	0	+ 1	0	0	0	+ 6	+ 2	- 7	- 5	- 4
Vervaardiging van kunstmatige en synthetische vezels ..	0	0	0	- 6	- 19	0	0	0	0	0	+ 76	+ 54	+ 70	0	0
Vervaardiging van produkten uit metaal .....	+ 1	- 1	- 12	- 18	- 6	- 8	- 17	- 15	- 4	- 6	+ 26	+ 17	+ 15	+ 17	+ 18
Machinebouw .....	- 17	- 17	- 23	- 25	- 40	+ 1	- 3	+ 4	- 10	- 9	+ 21	+ 27	+ 19	+ 10	+ 7
waaronder: Landbouwmachines en -tractoren .....	- 50	- 52	- 98	- 98	- 98	- 50	- 15	+ 2	- 48	- 48	+ 39	+ 50	0	0	0
Gereedschapsmachines .....	0	+ 7	0	0	0	+100	+ 7	0	+ 41	0	+ 78	+ 48	+ 85	+ 15	0
Textielmachines .....	- 51	- 2	- 5	- 17	- 86	0	+ 32	+ 17	0	0	0	0	+ 5	0	0
Motoren, compressoren, pompen .....	- 1	- 4	0	- 9	- 8	+ 12	+ 6	- 1	+ 7	0	- 17	+ 12	+ 4	+ 1	0
Elektrotechnische industrie .....	+ 3	- 4	+ 20	- 13	0	- 31	- 16	- 15	- 24	- 18	+ 3	+ 17	- 3	- 4	+ 7
waaronder: Elektrotechnische uitrustingsgoederen ...	+ 5	- 10	+ 11	- 35	- 25	- 40	- 11	- 1	- 17	- 15	0	+ 24	+ 1	- 9	+ 6
Elektrische huishoudtoestellen, radio, TV .....	- 11	+ 18	+ 30	+ 36	+ 49	- 10	- 37	- 58	- 42	- 38	+ 11	- 9	- 15	+ 7	+ 11
Automobiëlbouw, fabrieken van onderdelen .....	0	+ 38	+ 42	+ 42	0	0	+ 38	+ 25	+ 38	+ 38	+ 40	+ 17	+ 34	+ 8	+ 25
Overige transportmiddelenfabrieken .....	- 34	- 24	- 21	- 62	- 64	- 10	- 3	- 26	- 42	- 60	+ 12	+ 39	+ 4	- 20	- 22
waaronder: Scheepsbouw .....	- 15	+ 1	- 18	- 77	- 76	- 8	+ 3	- 67	- 66	- 62	- 10	+ 24	- 25	- 76	- 76
Fietsen en motorfietsen .....	- 49	- 38	+ 56	+ 36	+ 21	- 33	- 27	+ 53	- 5	0	0	+ 54	0	+ 12	0

<sup>1</sup> Netto verschil tussen de percentages van de antwoorden « vermeerdering » en « vermindering ».

<sup>2</sup> Netto verschil tussen de percentages van de antwoorden « stijging » en « daling ».

I - 4b.3 — VERWERKENDE NIJVERHEID

Getalwaarde van de regionale synthetische curven en van hun componenten

Vlaams gewest

(april 1980 - maart 1983 = 100)

	Verloop			Beoordeling		Vooruitzichten		Totaal
	produktietempo	binnenlandse bestellingen	buitenlandse bestellingen	totale orderpositie	buitenlandse orderpositie	werkgelegenheid	vraag	
Wegingscoëfficiënten ..	24,69	12,47	13,16	11,32	9,66	17,55	11,15	100,0
1983 Juli .....	104,86	100,92	117,09	117,01	121,04	109,94	117,83	111,25
Augustus .....	104,87	95,67	117,93	117,74	117,56	119,68	116,64	112,04
September .....	102,60	106,45	116,16	119,45	122,72	115,17	128,50	113,81
Oktober .....	107,01	107,48	116,86	116,48	119,80	113,29	135,44	114,94
November .....	106,26	111,80	117,96	134,76	124,49	115,14	135,97	118,35
December .....	108,61	110,96	119,02	123,97	118,76	106,90	127,95	114,85
1984 Januari .....	105,83	117,30	121,64	137,28	125,71	119,38	122,66	119,08
Februari .....	109,23	106,16	117,99	132,86	126,85	109,87	130,83	116,90
Maart .....	103,30	97,10	110,10	125,96	122,36	107,08	120,47	110,41
April .....	101,51	109,14	111,52	122,15	122,98	108,39	123,25	111,82
Mei .....	101,56	117,06	108,53	121,34	121,11	109,57	115,75	111,53
Juni .....	99,64	111,44	109,41	122,85	124,41	116,86	126,31	113,41
Juli .....	109,56	108,07	116,79	131,72	132,78	122,01	126,40	119,14
Augustus .....	106,27	113,00	107,83	130,38	129,17	111,73	120,98	114,85
September .....	106,85	118,72	107,49	123,58	123,45	111,63	127,42	115,04
Oktober .....	108,44	115,03	116,70	121,58	120,83	110,51	124,76	115,22
November .....	104,34	111,42	114,80	128,51	126,12	110,42	128,42	115,19
December .....	110,05	115,97	114,18	130,84	123,95	104,10	132,71	116,51
1985 Januari .....	105,01	112,22	110,50	128,07	122,69	115,07	127,55	115,23
Februari .....	102,22	107,92	105,91	119,66	117,68	111,44	123,07	110,83
Maart .....	101,87	113,65	101,87	125,10	116,37	110,10	119,10	110,73
April .....	104,50	115,48	102,52	121,56	114,44	110,71	121,92	111,53
Mei .....	105,06	102,60	101,66	114,33	112,66	113,96	121,38	109,47
Juni .....	105,66	103,63	105,19	121,09	112,13	108,24	120,19	109,79
Juli .....	111,19	111,16	107,00	120,99	114,57	106,42	119,75	112,19
Augustus .....	107,34	113,32	109,23	126,37	115,88	111,08	122,24	113,63
September .....	104,73	107,65	108,03	124,92	111,39	109,37	126,75	111,73
Oktober .....	105,65	107,59	111,20	133,10	112,27	116,06	119,47	113,74
November .....	106,21	105,31	109,33	131,79	124,34	115,67	124,96	114,91
December .....	106,23	99,73	107,73	129,51	122,44	114,76	128,58	113,81
1986 Januari .....	106,94	111,01	105,59	128,99	125,77	103,93	130,81	113,72
Februari .....	104,03	119,73	97,57	128,15	123,46	107,80	125,60	112,81
Maart .....	101,35	113,53	96,36	115,18	109,15	107,09	127,42	108,45
April .....	102,13	120,08	96,93	118,88	113,07	103,61	125,38	109,49
Mei .....	96,37	100,63	97,75	119,04	112,12	110,79	117,19	106,02
Juni .....	102,02	101,03	101,79	122,70	110,26	105,77	119,76	107,64
Juli .....	100,95	105,93	94,80	126,57	118,26	108,48	122,31	109,04

I - 4b.3 — VERWERKENDE NIJVERHEID

Getalwaarde van de regionale synthetische curven en van hun componenten (vervolg 1)

WaaIs gewest

(april 1980 - maart 1983 = 100)

	Verloop			Beoordeling		Vooruitzichten		Totaal
	produktietempo	binnenlandse bestellingen	buitenlandse bestellingen	totale orderpositie	buitenlandse orderpositie	werkgelegenheid	vraag	
Wegingscoëfficiënten ..	21,36	14,34	13,05	11,43	11,40	19,08	9,34	100,0
1983 Juli .....	100,91	119,74	112,96	100,24	109,35	103,32	101,69	106,60
Augustus .....	96,08	113,56	111,30	97,35	97,59	95,30	104,37	101,52
September .....	99,58	104,76	120,25	119,46	103,09	90,38	114,77	105,36
Oktober .....	99,69	90,32	108,54	104,40	106,46	92,72	125,04	101,85
November .....	102,74	104,06	111,82	124,00	107,88	101,52	133,08	109,73
December .....	104,22	103,00	104,07	137,12	125,54	103,00	135,19	112,88
1984 Januari .....	108,11	118,44	120,68	142,71	143,27	95,72	134,79	119,32
Februari .....	108,81	114,87	110,00	133,02	126,77	106,13	138,23	116,89
Maart .....	102,85	110,02	104,10	136,34	127,58	100,34	120,88	111,89
April .....	97,88	119,80	106,31	143,40	127,16	103,00	125,23	114,20
Mei .....	113,09	125,96	117,69	137,85	132,20	95,60	135,73	119,32
Juni .....	105,37	103,30	108,19	153,31	141,23	107,88	133,16	118,08
Juli .....	111,31	112,05	111,88	153,04	124,12	102,25	130,68	117,80
Augustus .....	111,15	128,21	121,17	138,44	123,32	112,22	134,72	121,82
September .....	113,33	109,05	101,93	124,69	128,54	99,28	148,08	114,83
Oktober .....	103,31	121,03	122,34	135,13	138,53	108,64	125,40	119,07
November .....	102,23	96,31	97,97	136,36	132,75	106,28	121,53	110,78
December .....	100,20	106,74	102,92	126,61	130,65	108,71	137,61	113,10
1985 Januari .....	87,40	109,67	95,35	112,85	107,37	107,53	114,73	103,21
Februari .....	105,56	109,99	102,89	110,07	100,69	102,83	110,75	105,77
Maart .....	99,02	114,89	112,97	123,84	101,15	98,81	115,55	107,70
April .....	117,26	121,78	122,26	108,23	101,53	98,59	97,36	110,31
Mei .....	111,25	126,62	113,37	102,47	109,25	104,42	140,02	115,03
Juni .....	115,40	134,53	111,06	106,77	113,88	103,72	109,06	113,60
Juli .....	109,34	115,99	103,37	116,43	110,12	104,00	117,90	110,19
Augustus .....	105,89	110,86	105,60	121,39	114,94	101,68	118,57	109,75
September .....	110,52	128,51	104,02	115,55	120,70	108,73	140,92	116,48
Oktober .....	106,74	120,80	103,72	136,54	113,31	104,68	115,81	112,97
November .....	95,53	95,00	95,70	102,35	93,13	105,93	115,13	99,80
December .....	91,92	101,45	91,28	108,87	98,30	96,74	112,20	98,68
1986 Januari .....	87,85	117,50	89,61	107,70	108,43	105,56	99,50	101,41
Februari .....	84,99	116,54	92,90	101,64	100,27	103,00	101,26	99,15
Maart .....	94,95	106,57	87,16	90,60	88,21	104,28	98,01	96,40
April .....	94,65	116,73	93,22	97,97	102,33	105,51	103,09	101,75
Mei .....	93,20	106,74	82,55	109,82	110,15	88,86	115,59	98,85
Juni .....	99,48	112,73	115,42	111,53	107,17	87,13	95,63	103,00
Juli .....	105,46	106,01	102,92	104,58	106,57	93,53	126,18	104,89

I - 4b.3 — VERWERKENDE NIJVERHEID

Getalwaarde van de regionale synthetische curven en van hun componenten (vervolg 2)

Brussel (19 gemeenten)

(april 1980 - maart 1983 = 100)

	Verloop			Beoordeling		Vooruitzichten		Totaal
	produktietempo	binnenlandse bestellingen	buitenlandse bestellingen	totale orderpositie	buitenlandse orderpositie	werkgelegenheid	vraag	
Wegingscoëfficiënten ..	26,42	13,08	17,52	7,31	8,85	14,47	12,35	100
1983 Juli .....	90,75	154,19	102,10	136,29	62,49	127,10	139,96	113,20
Augustus .....	97,31	130,45	91,22	115,00	78,48	99,69	123,51	103,78
September .....	107,71	111,41	82,69	125,23	41,26	107,75	123,87	101,21
Oktober .....	106,60	125,98	89,58	119,61	82,85	129,69	166,82	115,78
November .....	109,19	130,04	90,59	107,43	97,88	123,49	193,99	120,07
December .....	112,46	124,28	121,99	101,46	102,90	127,80	185,09	125,22
1984 Januari .....	122,13	139,22	121,91	84,27	55,15	104,66	150,18	116,57
Februari .....	125,55	154,90	127,16	124,09	87,44	138,58	136,38	129,41
Maart .....	131,37	127,94	121,62	106,94	79,47	106,08	132,28	119,29
April .....	109,80	118,79	91,34	91,43	76,21	94,84	131,15	103,90
Mei .....	105,79	125,37	90,45	122,47	86,02	106,59	151,51	110,90
Juni .....	84,48	116,80	97,89	115,24	74,18	127,59	149,08	106,61
Juli .....	90,24	107,32	103,71	116,03	87,18	112,43	165,64	108,97
Augustus .....	100,51	118,07	106,63	106,03	67,61	138,91	160,59	114,35
September .....	109,28	124,86	114,19	131,42	74,57	144,07	163,31	122,43
Oktober .....	103,38	125,46	107,96	99,72	78,70	131,88	172,49	117,28
November .....	107,63	118,11	106,87	129,39	126,32	140,36	150,26	122,11
December .....	103,83	118,89	108,31	132,01	116,43	119,26	154,36	118,23
1985 Januari .....	111,16	127,61	112,50	157,82	132,07	136,81	162,96	128,92
Februari .....	113,22	112,13	93,23	90,20	121,23	117,69	136,51	112,12
Maart .....	101,68	115,28	88,19	115,00	97,79	63,51	115,69	97,93
April .....	102,88	137,58	75,68	114,76	95,46	80,79	119,36	101,70
Mei .....	96,00	154,81	112,08	127,60	119,25	114,97	160,61	121,60
Juni .....	86,29	169,55	127,82	145,12	119,94	110,32	161,05	124,44
Juli .....	99,34	157,02	117,37	122,10	90,69	156,35	150,43	125,50
Augustus .....	99,09	153,09	116,32	110,33	77,43	112,96	148,71	116,21
September .....	104,65	162,79	97,04	126,43	81,46	102,11	140,43	114,51
Oktober .....	92,22	160,01	93,34	112,89	84,51	151,24	146,25	117,32
November .....	112,60	142,45	95,72	163,32	101,18	143,06	136,57	123,61
December .....	123,33	130,46	107,50	130,91	54,78	134,36	122,19	117,43
1986 Januari .....	121,51	128,59	97,08	166,63	89,14	119,89	163,55	123,55
Februari .....	118,04	129,22	103,38	172,05	114,44	152,36	155,76	130,19
Maart .....	95,93	114,74	69,17	113,88	71,32	102,83	154,02	101,01
April .....	93,22	120,72	69,89	115,59	59,26	130,30	150,14	103,75
Mei .....	89,47	111,49	67,05	82,91	34,75	118,94	107,43	89,58
Juni .....	103,27	96,65	71,06	110,21	57,36	122,24	136,59	100,07
Juli .....	113,28	112,12	82,07	65,46	60,11	114,17	87,45	96,40

## I - 4b.4 — VERWERKENDE NIJVERHEID : BRUTORESULTATEN PER GEWEST

	A. Beoordeling van de totale orderpositie <sup>1</sup>					B. Beoordeling van het peil van de voorraden afgewerkte produkten <sup>1</sup>				
	1985		1986			1985		1986		
	Juli	4 <sup>e</sup> kwart.	1 <sup>e</sup> kwart.	2 <sup>e</sup> kwart.	Juli	Juli	4 <sup>e</sup> kwart.	1 <sup>e</sup> kwart.	2 <sup>e</sup> kwart.	Juli
<b>VLAAMS GEWEST</b>										
Gezamenlijke nijverheid .....	- 21	- 20	- 21	- 24	- 18	+ 11	+ 6	+ 8	+ 9	+ 5
I. Gebruiksgoederen .....	- 17	- 18	- 10	- 17	- 11	+ 13	+ 9	+ 12	+ 7	+ 3
II. Investeringsgoederen .....	- 39	- 37	- 48	- 50	- 39	+ 17	+ 5	+ 11	+ 12	+ 7
III. Halffabrikaten .....	- 11	- 8	- 7	- 10	- 7	+ 6	+ 3	+ 4	+ 6	+ 3
waarvan :										
Textielnijverheid (incl. kleding, tricot- en kousen- nijverheid) .....	- 34	- 24	- 21	- 28	- 23	+ 21	+ 11	+ 13	+ 16	+ 21
Houtverwerkende nijverheid .....	- 40	- 25	- 29	- 28	- 16	+ 44	+ 30	+ 35	+ 29	+ 10
Papier- en kartonnijverheid (fabricage en verwer- king) .....	- 36	- 25	- 26	+ 1	+ 11	+ 10	+ 1	- 5	- 17	- 7
Chemische, plasticverwerkende en aardolienijver- heid .....	+ 4	+ 2	- 3	- 1	- 8	+ 2	+ 2	+ 2	+ 1	0
Vervaardiging van steen, cement, glas e.a. ....	- 7	- 1	- 21	- 15	- 1	+ 1	- 5	+ 6	- 1	- 8
Metaalverwerkende nijverheid .....	- 27	- 31	- 31	- 40	- 30	+ 8	+ 2	+ 5	+ 8	+ 2
<b>WAALS GEWEST</b>										
Gezamenlijke nijverheid .....	- 34	- 38	- 44	- 41	- 39	+ 6	+ 7	+ 8	+ 11	+ 3
I. Gebruiksgoederen .....	- 32	- 44	- 43	- 29	- 18	+ 19	+ 6	+ 8	+ 7	+ 15
II. Investeringsgoederen .....	- 27	- 40	- 37	- 30	- 28	+ 1	- 8	+ 10	+ 21	+ 7
III. Halffabrikaten .....	- 39	- 33	- 46	- 50	- 48	+ 2	+ 11	+ 2	0	- 2
waarvan :										
Textielnijverheid (incl. tricot- en kousennijver- heid) .....	- 45	- 67	- 68	- 56	- 62	+ 6	+ 11	+ 10	- 3	+ 3
Houtverwerkende nijverheid .....	- 55	- 33	- 36	- 24	- 68	+ 1	+ 10	- 8	+ 3	+ 15
Papier- en kartonnijverheid (fabricage en verwer- king) .....	- 12	- 43	- 43	- 32	- 4	+ 13	+ 24	+ 14	+ 9	- 23
Chemische, plasticverwerkende en aardolienijver- heid .....	+ 2	- 1	- 4	- 9	- 18	+ 1	- 8	- 11	- 12	- 7
Vervaardiging van steen, cement, glas e.a. ....	- 7	- 48	- 18	- 15	+ 10	+ 4	- 19	+ 17	+ 25	+ 18
Metaalverwerkende nijverheid .....	- 36	- 39	- 45	- 35	- 45	+ 9	+ 20	+ 18	+ 25	+ 4
<b>BRUSSEL</b> (19 gemeenten)										
Gezamenlijke nijverheid .....	- 32	- 33	- 25	- 50	- 62	+ 15	+ 33	+ 40	+ 45	+ 53
I. Gebruiksgoederen .....	- 33	- 40	- 35	- 62	- 75	+ 15	+ 40	+ 48	+ 32	+ 59
II. Investeringsgoederen .....	- 9	- 1	+ 33	- 9	- 3	.	.	.	.	.
III. Halffabrikaten .....	- 9	- 1	+ 33	- 9	- 3	.	.	.	.	.
waarvan :										
Papier- en kartonnijverheid (verwerking) .....	- 29	- 35	- 22	- 46	- 64	+ 20	+ 45	- 24	- 29	.
Metaalverwerkende nijverheid .....	- 29	- 35	- 22	- 54	- 64	+ 20	+ 45	+ 51	+ 54	+ 59

<sup>1</sup> Netto verschil tussen de percentages van de antwoorden « hoger dan normaal » en « lager dan normaal ».



## I - 4b.4 — VERWERKENDE NIJVERHEID : BRUTORESULTATEN PER GEWEST (vervolg 1)

	C. Beoordeling van het geïnstalleerde productievermogen <sup>1</sup>					D. Bezettingsgraad van het geïnstalleerde productievermogen (%)					E. Gemiddelde verzekerde activiteitsduur (maanden)				
	1985			1986		1985			1986		1985		1986		
	Juni	Sept.	Dec.	Maart	Juni	Juni	Sept.	Dec.	Maart	Juni	Juli	4 <sup>e</sup> kwart.	1 <sup>e</sup> kwart.	2 <sup>e</sup> kwart.	Juli
<b>VLAAMS GEWEST</b>															
Gezamenlijke nijverheid <sup>2</sup> .....	+ 34	+ 29	+ 25	+ 34	+ 28	80,3	81,5	80,5	80,1	80,9	3,45	3,32	3,27	3,17	3,20
I. Gebruiksgoederen .....	+ 33	+ 22	+ 16	+ 21	+ 12	84,3	84,5	85,0	85,7	86,7	2,88	2,86	2,98	2,94	2,87
II. Investeringsgoederen .....	+ 42	+ 40	+ 39	+ 51	+ 46	75,2	77,2	75,0	73,8	74,4	5,33	4,94	4,63	4,28	4,33
III. Halffabrikaten .....	+ 31	+ 29	+ 25	+ 35	+ 37	81,1	82,4	81,4	80,4	81,9	4,01	4,01	4,02	4,17	4,36
waarvan :															
Textielnijverheid (inclusief kleding, tricot- en kousennijverheid) .....	+ 31	+ 39	+ 34	+ 33	+ 35	80,2	80,2	79,6	79,4	80,1	2,00	2,11	2,15	2,19	2,15
Houtverwerkende nijverheid .....	+ 49	+ 31	+ 45	+ 44	+ 40	82,2	83,2	81,8	82,0	83,0	1,66	1,60	1,59	1,72	1,88
Papier- en kartonnijverheid (fabricage en verwerking) .....	+ 39	+ 33	+ 39	+ 28	- 2	83,1	85,7	83,7	85,0	82,5	1,55	1,43	1,75	1,81	1,79
Vervaardiging van steen, cement, glas e.a. ....	+ 36	+ 29	+ 39	+ 31	+ 25	80,7	82,2	79,5	76,2	84,8	2,57	2,26	2,36	2,40	2,62
Metaalverwerkende nijverheid .....	+ 35	+ 29	+ 20	+ 33	+ 26	79,4	81,0	80,2	80,3	80,1	4,87	4,61	4,47	4,17	4,14
<b>WAALS GEWEST</b>															
Gezamenlijke nijverheid <sup>2</sup> .....	+ 41	+ 45	+ 55	+ 47	+ 37	73,1	73,7	73,7	74,9	76,7	2,93	2,71	2,88	3,05	3,11
I. Gebruiksgoederen .....	+ 56	+ 64	+ 85	+ 71	+ 40	72,8	73,9	74,7	69,8	77,6	1,88	1,31	1,27	1,43	1,41
II. Investeringsgoederen .....	+ 42	+ 39	+ 52	+ 38	+ 33	73,6	74,0	75,0	77,6	78,8	4,40	4,31	4,65	4,97	5,06
III. Halffabrikaten .....	+ 18	+ 23	+ 66	+ 67	+ 64	71,3	75,4	57,5	63,0	67,9	1,69	1,46	1,46	1,52	1,57
waarvan :															
Textielnijverheid (inclusief tricot- en kousennijverheid) .....	+ 14	+ 33	+ 44	+ 57	+ 37	73,4	60,2	63,6	60,7	60,2	2,30	1,48	1,28	1,35	1,48
Houtverwerkende nijverheid .....	+ 84	+ 35	+ 89	+ 80	+ 31	65,6	69,7	73,1	71,2	69,5	1,37	1,48	1,45	1,68	1,32
Papier- en kartonnijverheid (fabricage en verwerking) .....	+ 15	+ 43	+ 40	+ 75	+ 41	85,1	86,1	82,1	80,7	83,7	1,29	1,22	1,26	1,32	1,44
Vervaardiging van steen, cement, glas e.a. ....	+ 30	+ 32	+ 74	+ 32	+ 34	86,8	85,5	85,2	84,5	86,2	1,69	1,66	1,85	1,79	1,90
Metaalverwerkende nijverheid .....	+ 52	+ 45	+ 49	+ 45	+ 41	69,9	72,0	72,3	75,5	76,3	4,67	4,55	4,88	5,23	5,29
<b>BRUSSEL</b> (19 gemeenten)															
Gezamenlijke nijverheid <sup>2</sup> .....	+ 14	+ 50	+ 67	+ 62	+ 68	81,8	79,5	79,1	79,5	79,6	5,45	5,67	4,74	4,25	4,81
I. Gebruiksgoederen .....	.	.	.	.	.	.	.	.	.	.	.	.	.	.	.
II. Investeringsgoederen .....	- 8	+ 52	+ 73	+ 73	+ 78	82,6	78,6	79,3	79,0	79,0	7,16	7,60	6,35	5,62	6,24
III. Halffabrikaten .....	+ 83	+ 65	+ 60	+ 65	+ 40	78,1	76,5	77,0	78,8	81,8	1,47	1,47	1,66	1,58	1,70
waarvan :															
Papier- en kartonnijverheid (verwerking) .....	+ 27	- 11	.	- 15	- 14	79,8	85,0	.	83,7	80,8	.	.	1,69	1,36	5,55
Metaalverwerkende nijverheid .....	+ 7	+ 59	+ 77	+ 76	+ 81	82,3	77,9	78,6	78,9	79,1	6,33	6,70	5,65	5,01	5,55

<sup>1</sup> Netto verschil tussen de percentages van de antwoorden die aanduiden dat de capaciteit « ruim voldoende » is of « onvoldoende ».

<sup>2</sup> De chemische nijverheid en de aardolienijverheid niet inbegrepen.

## I - 4b.4 — VERWERKENDE NIJVERHEID : BRUTORESULTATEN PER GEWEST (vervolg 2)

	F. Vooruitzichten omtrent de vraag tijdens de volgende drie maanden <sup>1</sup>					G. Vooruitzichten omtrent de personeelsbezetting tijdens de volgende drie maanden <sup>1</sup>					H. Vooruitzichten omtrent de ontwikkeling van de verkoopprijzen tijdens de volgende drie maanden <sup>2</sup>				
	1985		1986			1985		1986			1985		1986		
	Juli	4 <sup>e</sup> kwart.	1 <sup>e</sup> kwart.	2 <sup>e</sup> kwart.	Juli	Juli	4 <sup>e</sup> kwart.	1 <sup>e</sup> kwart.	2 <sup>e</sup> kwart.	Juli	Juli	4 <sup>e</sup> kwart.	1 <sup>e</sup> kwart.	2 <sup>e</sup> kwart.	Juli
<b>VLAAMS GEWEST</b>															
Gezamenlijke nijverheid .....	- 7	- 8	0	- 9	- 6	- 11	- 5	- 7	- 10	- 10	+ 16	+ 18	+ 5	- 1	+ 2
I. Gebruiksgoederen .....	- 6	- 3	+ 13	+ 13	+ 7	- 12	- 9	- 9	- 6	- 6	+ 22	+ 21	+ 9	+ 10	+ 15
II. Investeringsgoederen .....	- 12	- 17	- 12	- 35	- 35	- 19	- 4	- 4	- 22	- 20	+ 25	+ 34	+ 12	- 4	- 1
III. Halffabrikaten .....	- 5	- 2	- 1	- 6	+ 4	- 3	- 2	- 6	- 5	- 5	+ 6	+ 1	- 4	- 10	- 8
waarvan :															
Textielnijverheid (inclusief kleding, tricot- en kousennijverheid) .....	- 11	- 10	- 6	- 6	- 2	- 12	- 5	- 11	- 6	- 5	+ 11	+ 21	+ 5	+ 1	- 8
Houtverwerkende nijverheid .....	- 6	- 15	- 13	- 10	- 4	- 14	- 15	- 10	- 5	- 2	+ 22	+ 27	+ 17	+ 9	+ 9
Papier- en kartonnijverheid (fabricage en verwerking) .....	- 2	- 23	+ 4	+ 1	+ 11	+ 5	- 18	- 7	+ 8	+ 17	+ 7	- 13	- 4	+ 2	+ 2
Chemische, plasticverwerkende en aardolienijverheid .....	- 4	+ 6	+ 6	- 1	- 1	- 3	+ 5	- 1	- 1	- 5	+ 7	+ 8	- 3	- 10	- 5
Vervaardiging van steen, cement, glas e.a. ....	- 16	- 13	- 2	- 16	- 2	- 8	- 25	- 6	- 11	- 1	+ 31	+ 38	+ 15	+ 6	+ 9
Metaalverwerkende nijverheid .....	- 9	- 10	+ 3	- 14	- 19	- 15	- 5	- 7	- 20	- 18	+ 24	+ 25	+ 8	- 1	+ 7
<b>WAALS GEWEST</b>															
Gezamenlijke nijverheid .....	- 10	- 18	- 19	- 24	- 4	- 17	- 25	- 19	- 25	- 25	+ 19	+ 9	- 1	- 13	0
I. Gebruiksgoederen .....	- 15	- 31	- 6	+ 3	+ 32	- 1	- 6	- 7	- 12	+ 4	+ 1	+ 41	+ 21	+ 6	+ 5
II. Investeringsgoederen .....	- 3	- 9	- 7	- 8	0	- 8	- 21	- 10	- 5	- 2	+ 20	+ 17	+ 6	+ 8	+ 12
III. Halffabrikaten .....	- 12	- 20	- 27	- 39	- 9	- 31	- 37	- 29	- 43	- 49	+ 24	- 3	- 14	- 33	- 8
waarvan :															
Textielnijverheid (inclusief tricot- en kousennijverheid) .....	- 11	- 54	- 43	- 53	- 46	- 16	- 10	- 18	- 27	- 13	+ 7	- 8	- 23	- 24	- 47
Houtverwerkende nijverheid .....	- 7	- 3	+ 11	- 3	+ 53	0	- 10	+ 6	- 7	- 1	+ 9	+ 50	+ 56	+ 12	+ 1
Papier- en kartonnijverheid (fabricage en verwerking) .....	- 2	- 14	- 12	- 8	+ 20	- 13	- 32	+ 13	+ 6	- 4	- 25	- 36	+ 15	+ 35	+ 69
Chemische, plasticverwerkende en aardolienijverheid .....	- 2	0	+ 10	- 1	- 18	- 12	- 14	- 15	- 13	- 15	+ 5	+ 5	- 8	- 10	- 8
Vervaardiging van steen, cement, glas e.a. ....	- 3	- 14	+ 13	+ 21	+ 29	0	- 37	- 1	- 1	+ 11	+ 45	+ 55	+ 22	+ 23	+ 35
Metaalverwerkende nijverheid .....	- 14	- 15	- 13	- 16	- 4	- 8	- 16	- 12	- 12	- 8	+ 11	+ 7	+ 4	+ 4	+ 3
<b>BRUSSEL</b> (19 gemeenten)															
Gezamenlijke nijverheid .....	+ 20	+ 2	+ 21	- 2	- 27	+ 20	+ 4	- 1	- 8	- 6	+ 44	+ 54	+ 35	+ 10	+ 8
I. Gebruiksgoederen .....	+ 45	+ 15	+ 19	+ 5	- 21	+ 27	+ 14	- 8	- 8	- 4	+ 54	+ 61	+ 32	+ 6	+ 7
II. Investeringsgoederen .....	- 48	- 2	+ 45	+ 5	- 29	+ 8	- 12	+ 41	0	- 1	- 2	+ 33	+ 37	+ 17	- 14
waarvan :															
Papier- en kartonnijverheid (verwerking) .....	+ 27	+ 13	- 25	+ 7	- 18	+ 23	+ 11	- 12	- 17	- 3	+ 48	+ 62	- 26	- 10	+ 6
Metaalverwerkende nijverheid .....			+ 27	+ 4				+ 3	- 6				+ 37	+ 10	

<sup>1</sup> Netto verschil tussen de percentages van de antwoorden « vermeerdering » en « vermindering ».

<sup>2</sup> Netto verschil tussen de percentages van de antwoorden « stijging » en « daling ».

I - 4c.1 — BOUWNIJVERHEID

Getalwaarde van de synthetische curve en van haar componenten

(juli 1974 - juni 1981 = 100)

	Rompwerken van gebouwen							Burgerlijke bouwkunde en wegenwerken					Gezamenlijke bouwnijverheid <sup>1</sup>
	Verloop		Beoordeling		Vooruitzichten		Totaal	Verloop			Vooruitzichten	Totaal	
	activiteitstempo	werkgelegenheid	orderpositie	verzekerde activiteitsduur	werkgelegenheid	vraag		bedrag der uitgevoerde werken	bedrag der nieuwe contracten	aantal nieuwe contracten			
Wegingscoëfficiënten	21,3	22,8	13,9	10,4	13,0	18,6	100	26,0	23,7	34,3	16,0	100	2
1983 Juli .....	96,11	90,18	89,73	57,86	82,91	80,54	85,26	97,96	94,61	88,60	57,91	87,59	85,96
Augustus .....	95,27	98,69	86,23	51,97	79,90	77,60	84,98	91,15	88,27	81,42	60,37	82,24	84,16
September .....	96,04	91,04	87,35	63,41	72,90	80,78	84,43	93,36	88,61	84,79	60,63	84,10	84,33
Oktober .....	93,11	87,77	79,20	43,12	68,42	82,01	79,46	93,11	88,25	83,36	55,12	82,58	80,40
November .....	92,55	82,35	72,27	58,34	64,20	79,19	77,66	92,18	91,89	84,49	52,46	83,16	79,31
December .....	97,97	81,53	72,58	57,96	60,19	81,67	78,57	91,84	90,94	82,77	50,65	81,97	79,59
1984 Januari .....	96,54	87,19	74,58	41,83	68,55	86,63	80,16	89,94	78,77	86,21	46,50	79,11	79,84
Februari .....	101,91	98,19	80,23	53,26	71,35	85,14	85,87	74,91	70,34	82,13	42,04	71,07	81,43
Maart .....	99,63	99,50	87,69	58,57	72,30	83,54	87,10	75,51	80,79	88,22	43,01	75,94	83,75
April .....	103,26	93,30	85,98	58,61	70,96	86,69	86,64	81,42	77,73	84,13	43,25	75,40	83,27
Mei .....	94,89	85,16	96,85	62,29	77,68	84,96	85,44	79,17	83,96	88,66	46,67	78,38	83,32
Juni .....	96,39	88,16	105,06	73,72	82,34	86,75	89,71	81,94	81,08	88,11	54,08	79,42	86,62
Juli .....	91,89	91,71	103,28	66,26	90,67	92,35	90,66	89,89	81,89	90,32	61,09	83,57	88,53
Augustus .....	104,02	92,80	93,15	51,92	80,94	87,98	88,52	96,72	82,89	88,18	67,77	85,92	87,74
September .....	97,96	97,49	85,43	61,13	85,33	89,16	88,99	89,05	84,70	91,91	74,92	86,75	88,32
Oktober .....	107,52	105,28	93,27	67,46	91,36	95,67	96,54	94,13	85,38	90,65	74,83	87,80	93,92
November .....	103,63	109,46	89,97	65,02	74,24	94,36	93,47	102,07	101,22	96,66	76,86	96,01	94,23
December .....	105,05	103,87	85,13	65,93	80,72	91,89	92,32	102,81	111,09	100,43	74,64	99,47	94,46
1985 Januari .....	89,79	99,07	78,32	50,53	77,78	82,89	83,36	93,75	102,05	96,82	70,60	93,08	86,28
Februari .....	90,80	96,20	99,15	58,45	82,55	84,26	87,51	84,20	98,38	93,13	64,86	87,53	87,52
Maart .....	109,85	103,40	104,82	74,63	92,17	93,93	98,74	86,27	99,18	90,98	64,14	87,41	95,34
April .....	124,29	119,29	110,44	86,93	102,18	99,63	109,87	89,61	88,54	86,23	67,10	84,62	102,29
Mei .....	133,03	111,05	118,05	95,94	103,58	105,50	113,12	99,44	81,73	84,92	67,91	85,27	104,76
Juni .....	120,19	117,51	114,89	97,04	106,31	103,42	111,50	99,24	86,37	87,30	66,71	86,94	104,13
Juli .....	112,37	109,23	105,02	76,35	95,47	103,23	102,97	98,58	92,91	89,07	67,40	89,02	98,78
Augustus .....	113,33	112,84	109,20	82,68	93,54	104,12	105,15	95,77	86,65	86,08	71,16	86,38	99,52
September .....	122,01	107,09	114,68	86,80	98,21	102,93	107,26	103,22	95,79	92,11	70,85	92,51	102,84
Oktober .....	122,94	94,79	99,76	74,57	100,53	93,85	99,94	106,15	94,41	93,84	76,97	94,52	98,31
November .....	102,10	97,18	96,00	75,63	87,92	90,26	93,32	105,66	93,20	86,87	81,12	92,38	93,04
December .....	103,90	101,04	99,77	72,75	87,66	91,15	94,93	105,85	92,02	85,67	81,85	91,85	94,01
1986 Januari .....	102,16	101,57	101,42	85,35	95,84	101,77	99,27	112,06	97,27	83,55	81,15	93,89	97,66
Februari .....	81,62	99,00	100,40	66,84	92,20	97,49	90,95	101,49	92,35	83,11	86,72	90,69	90,87
Maart .....	102,88	106,79	118,01	77,48	110,54	94,87	102,71	97,52	95,02	82,78	86,82	90,18	98,95
April .....	109,03	112,28	126,61	99,82	100,03	86,29	105,84	94,94	96,66	89,82	87,29	92,38	101,80
Mei .....	114,31	118,77	117,38	109,24	92,66	82,31	106,46	96,97	90,07	87,30	87,15	90,47	101,66
Juni .....	110,61	113,03	113,31	111,94	96,32	92,36	106,42	96,27	100,15	91,21	84,19	93,53	102,55
Juli .....	102,66	110,35	115,82	108,78	91,37	90,52	103,14	97,00	100,43	90,77	75,60	92,27	99,88

<sup>1</sup> Ofschoon de sector van de burgerlijke bouwkunde en wegenwerken niet in aanmerking werd genomen voor de berekening van de gezamenlijke synthetische curve — zijn ontwikkeling verloopt normaal immers niet parallel met die van de conjunctuur — is het evenwel belangrijk over een indicator te beschikken die betrekking heeft

op de gezamenlijke bouwnijverheid daar de meeste statistieken verband houden met de gezamenlijke bouwnijverheid.

<sup>2</sup> Gewogen gemiddelde van de curve van de rompwerven van gebouwen (70%) en van de curve van de burgerlijke bouwkunde en de wegenwerken (30%).

I - 4c.2 — BOUWNIJVERHEID

Brutoresultaten per sector

	1985		1986		
	Juli	4 <sup>e</sup> kwartaal	1 <sup>e</sup> kwartaal	2 <sup>e</sup> kwartaal	Juli
<b>A. Verloop van het activiteitstempo<sup>1</sup></b>					
Rompwerken van gebouwen .....	- 21	- 28	- 25	+ 15	- 27
waaronder :					
Woongebouwen .....	- 25	- 33	- 26	+ 12	- 30
Niet-woongebouwen .....	- 14	- 20	- 23	+ 23	- 19
Werken van burgerlijke bouwkunde en wegen- werken .....	—	—	—	—	—
<b>B. Verloop van het bedrag van de uitgevoerde werken<sup>1</sup></b>					
Rompwerken van gebouwen .....	—	—	—	—	—
waaronder :					
Woongebouwen .....	—	—	—	—	—
Niet-woongebouwen .....	—	—	—	—	—
Werken van burgerlijke bouwkunde en wegen- werken .....	- 34	- 18	- 13	+ 22	- 30
<b>C. Beoordeling van de gemiddelde verzekerde activiteitsduur<sup>2</sup></b>					
Rompwerken van gebouwen .....	- 47	- 56	- 56	- 32	- 26
waaronder :					
Woongebouwen .....	- 42	- 48	- 52	- 24	- 19
Niet-woongebouwen .....	- 54	- 71	- 65	- 46	- 40
Werken van burgerlijke bouwkunde en wegen- werken .....	- 56	- 60	- 53	- 47	- 56
<b>D. Vooruitzichten omtrent het aantal werknemers tijdens de volgende drie maanden<sup>1</sup></b>					
Rompwerken van gebouwen .....	- 14	- 26	- 8	- 13	- 16
waaronder :					
Woongebouwen .....	- 18	- 28	- 8	- 17	- 20
Niet-woongebouwen .....	- 7	- 24	- 8	- 6	- 6
Werken van burgerlijke bouwkunde en wegen- werken .....	- 29	- 28	- 16	- 14	- 37
<b>E. Vooruitzichten omtrent de ontwikkeling van de prijzen tijdens de volgende drie maanden<sup>1</sup></b>					
Rompwerken van gebouwen .....	+ 19	+ 19	+ 15	+ 9	+ 19
waaronder :					
Woongebouwen .....	+ 21	+ 20	+ 15	+ 7	+ 20
Niet-woongebouwen .....	+ 12	+ 16	+ 15	+ 12	+ 17
Werken van burgerlijke bouwkunde en wegen- werken .....	- 12	+ 1	- 4	- 13	- 13

<sup>1</sup> Netto verschil tussen de percentages van de antwoorden « vermeerdering » en « vermindering ».

<sup>2</sup> Netto verschil tussen de percentages van de antwoorden « meer dan voldoende » en « onvoldoende ».

I - 4d. — HANDEL

Getalwaarde van de synthetische curve en van haar componenten

(juli 1974 - juni 1981 = 100)

	Verloop omzet	Beoordeling verloop omzet	Vooruitzichten		Gezamenlijk
			bestellingen bij binnenlandse leveranciers	bestellingen bij buitenlandse leveranciers	
Wegingscoëfficiënten .....	23,1	20,9	30,6	25,4	100
1983 Juli .....	88,39	74,80	93,61	104,78	91,32
Augustus .....	101,12	90,10	97,53	107,34	99,30
September .....	95,48	101,99	96,29	105,28	99,58
Oktober .....	99,48	101,99	96,34	105,37	100,54
November .....	93,47	103,98	94,79	106,24	99,31
December .....	90,10	93,78	100,97	111,21	99,56
1984 Januari .....	106,25	106,81	108,12	107,17	107,17
Februari .....	100,94	110,78	107,97	100,96	105,15
Maart .....	87,02	97,74	99,69	94,67	95,08
April .....	80,19	93,21	90,98	88,01	88,20
Mei .....	96,80	95,19	88,61	93,60	93,14
Juni .....	84,16	88,11	88,31	95,17	89,05
Juli .....	97,83	85,00	95,74	92,86	93,25
Augustus .....	90,10	84,71	89,56	87,98	88,27
September .....	87,06	82,45	89,85	89,28	87,52
Oktober .....	96,03	92,93	90,80	83,58	90,62
November .....	81,81	84,71	88,88	82,05	84,64
December .....	83,76	91,80	88,94	82,72	86,76
1985 Januari .....	97,11	92,08	88,76	85,51	90,56
Februari .....	93,45	91,51	86,94	92,67	90,85
Maart .....	98,06	106,24	96,20	109,20	102,03
April .....	89,22	101,14	87,66	102,34	94,56
Mei .....	91,98	105,68	86,16	107,03	96,88
Juni .....	90,78	98,31	82,82	97,38	91,59
Juli .....	99,42	96,04	88,47	98,41	95,10
Augustus .....	95,28	100,01	91,32	98,24	95,80
September .....	100,82	106,24	95,08	99,43	99,84
Oktober .....	106,62	114,74	101,23	100,21	105,03
November .....	108,63	117,86	100,67	103,12	106,72
December .....	117,28	120,98	108,72	119,99	116,12
1986 Januari .....	112,31	126,08	107,97	126,77	117,53
Februari .....	110,67	124,09	105,39	130,11	116,79
Maart .....	90,45	115,31	104,84	115,01	106,28
April .....	97,03	113,04	103,06	107,86	104,97
Mei .....	83,50	100,29	98,43	101,67	96,19
Juni .....	108,37	103,98	99,29	96,11	101,56
Juli .....	94,14	103,41	94,18	93,13	95,83

Bibliografische referenties :

Tijdschrift voor Documentatie en Voorlichting : XLIV<sup>e</sup> jaargang, deel II, n<sup>o</sup> 4, oktober 1969, blz. 349-364. Tijdschrift van de Nationale Bank van België : LVIII<sup>e</sup> jaargang, deel II, n<sup>o</sup> 3, september 1983, blz. 3-31.

## I - 5 — INVESTERINGEN IN VASTE KAPITAALGOEDEREN IN DE VERWERKENDE NIJVERHEID

(veranderingspercentages t.o.v. het voorafgaande jaar van de gegevens in werkelijke prijzen)

	Opeenvolgende vooruitzichten van de enquête « investeringen » van de N.B.B.			Verwezenlijkingen		
	In de herfst van het voorafgaande jaar	In de lente van het beschouwde jaar	In de herfst van het beschouwde jaar	Enquête « investeringen » van de N.B.B. <sup>1</sup>	Statistiek opgesteld op grond van de gegevens afkomstig van de BTW-statistiek <sup>2</sup>	Jaarstatistiek van de industriële investeringen <sup>2</sup>
1978 .....	+ 3,0	+ 2,6	- 2,7	- 2,6	+ 3,5	- 1,2
1979 .....	- 12,8	+ 10,6	+ 8,0	+ 11,8	+ 12,1	+ 10,7
1980 .....	+ 19,1	+ 31,1	+ 22,1	+ 28,9	+ 14,6	+ 23,4
1981 .....	+ 4,3	+ 1,8	- 2,3	- 3,1	- 9,4	- 3,1
1982 .....	- 5,8	+ 4,5	+ 9,1	+ 18,1	+ 18,1	+ 16,8
1983 .....	- 6,9	- 7,2	+ 1,0	+ 3,8	0	+ 5,3
1984 .....	+ 1,9	+ 11,5	+ 10,4	+ 10,6	+ 17,5	
1985 .....	+ 2,8	+ 12,3	+ 5,0			
1986 .....	+ 11,9	* + 20,0				

<sup>1</sup> Resultaten van de voorjaarsenquête van het volgende jaar.

<sup>2</sup> Bron : N.I.S.

Bibliografische referentie : *Tijdschrift van de Nationale Bank van België* : LXI<sup>e</sup> jaargang, deel 1, n<sup>o</sup> 6, juni 1986 : « Brutovorming van vast kapitaal in de Belgische verwerkende nijverheid : Overzicht van de beschikbare statistische bronnen en specifieke bijdrage van de halfjaarlijkse enquête van de Nationale Bank van België ».

## II. — BEVOLKING, WERKGELEGENHEID, WERKLOOSHEID

### 1. — BEVOLKING, VRAAG NAAR EN AANBOD VAN ARBEIDSPLAATSEN

Bronnen : Ministerie van Arbeid en Tewerkstelling, N.I.S., R.S.Z., R.V.A.

	1977	1978	1979	1980	1981	1982	1983	1984
<i>Bevolking (duizenden) :</i>								
Totale bevolking <sup>1</sup> .....	9.837	9.842	9.855	9.863	9.849 <sup>3</sup>	9.858	9.853	9.858
Beroepsbevolking <sup>2</sup> .....	4.056	4.081	4.140	4.156	4.173	4.197	4.213	4.214
<i>Werkgelegenheid en werkloosheid (verandering in duizenden)<sup>4</sup> :</i>								
1. <i>Vraag naar arbeidsplaatsen (beroepsbevolking) :</i>								
Totaal .....	+ 26	+ 25	+ 59	+ 16	+ 17	+ 25	+ 16	+ 1
Mannen .....	- 10	- 7	+ 15	- 11	- 11	- 6	- 9	- 18
Vrouwen .....	+ 36	+ 33	+ 44	+ 27	+ 28	+ 30	+ 25	+ 19
Veranderingen tengevolge van wijzigingen in :								
1.1 de bevolking op arbeidsleeftijd <sup>5</sup> :								
Totaal .....	+ 38	+ 36	+ 33	+ 29	+ 25	+ 26	.	.
Mannen .....	+ 19	+ 17	+ 16	+ 20	+ 22	+ 24	.	.
Vrouwen .....	+ 19	+ 20	+ 16	+ 10	+ 3	+ 3	.	.
1.2 de activiteitsgraad :								
Totaal .....	- 12	- 11	+ 26	- 13	- 8	- 2	.	.
Mannen .....	- 29	- 24	- 2	- 31	- 33	- 29	.	.
Vrouwen .....	+ 16	+ 13	+ 27	+ 18	+ 25	+ 28	.	.
2. <i>Aanbod van arbeidsplaatsen (werkgelegenheid) .....</i>								
	- 8	+ 1	+ 45	- 2	- 76	- 50	- 39	0
vanwege :								
2.1 de bedrijven .....								
— landbouw, bosbouw en visserij ...	- 20	- 28	+ 12	- 11	- 78	- 55	- 33	- 6
— industrie <sup>6</sup> .....	- 5	- 4	0	- 6	- 3	- 3	- 1	0
— bouwnijverheid .....	- 41	- 42	- 27	- 20	- 48	- 32	- 20	- 9
— conjunctuurgevoelige verhandelbare diensten <sup>7</sup> .....	+ 2	- 4	+ 2	- 9	- 30	- 23	- 19	- 14
— weinig conjunctuurgevoelige verhandelbare diensten <sup>8</sup> .....	+ 5	+ 6	+ 15	+ 9	- 9	- 8	0	+ 9
— weinig conjunctuurgevoelige verhandelbare diensten <sup>8</sup> .....	+ 20	+ 16	+ 22	+ 15	+ 11	+ 10	+ 7	+ 7
2.2 de niet-verhandelbare diensten <sup>9</sup> .....	+ 14	+ 30	+ 33	+ 10	+ 3	+ 6	- 6	+ 8
2.3 het buitenland <sup>10</sup> .....	- 1	- 1	- 1	- 1	- 1	- 1	0	- 1
3. <i>Werkloosheid (1 - 2)<sup>11</sup> :</i>								
Totaal .....	+ 34	+ 24	+ 14	+ 18	+ 93	+ 74	+ 55	+ 1
Mannen .....	+ 6	+ 8	- 1	+ 5	+ 60	+ 44	+ 31	- 3
Vrouwen .....	+ 27	+ 16	+ 15	+ 13	+ 33	+ 31	+ 24	+ 4

<sup>1</sup> Aan het einde van het jaar.

<sup>2</sup> Ramingen eind juni. Inclusief gewapende macht.

<sup>3</sup> Telling op 1 maart 1981.

<sup>4</sup> Verandering op 30 juni van elk jaar tegenover hetzelfde tijdstip van het voorafgaande jaar. Tengevolge van afrondingen zijn de totalen niet noodzakelijk gelijk aan de som van de samenstellende delen.

<sup>5</sup> Mannen van 15 tot 64 jaar; vrouwen van 15 tot 59 jaar.

<sup>6</sup> Extractieve en verwerkende nijverheid, elektriciteit, gas en water.

<sup>7</sup> Financiële diensten, vervoer en verkeer, handel, verzekeringswezen, andere dienstverlening aan ondernemingen.

<sup>8</sup> Medische beroepen, huispersoneel, reparatie, maaltijd-, drank- en logiesverzekering, andere dienstverlening aan particulieren en stagiairs in beroepsopleiding.

<sup>9</sup> Administratie, onderwijs, gewapende macht, derde arbeidscircuit, bijzonder tijdelijk kader en tewerkstelling van werklozen door de overheid.

<sup>10</sup> Arbeidsplaatsen in het buitenland aangeboden aan personen in België woonachtig, verminderd met de arbeidsplaatsen in België aangeboden aan personen niet in België woonachtig.

<sup>11</sup> Uitkeringsgerechtigde volledig werklozen, vrijwillig ingeschreven niet werkende werkzoekenden, andere verplicht ingeschreven werklozen, exclusief de werklozen tewerkgesteld in een beschutte werkplaats en de werklozen die een deeltijdse betrekking aanvaard hebben om aan de werkloosheid te ontsnappen.

II - 2. — WERKLOOSHEID EN OPENSTAANDE BETREKKINGEN

Bron : R. V. A.

	Werkzoekende werklozen <sup>1</sup>							Pro memorie : uitkerings- gerechtigde werklozen, niet werkzoek- kend <sup>2</sup>	Openstaande betrekkingen gemeld bij de R. V. A. <sup>3</sup>	
	Uitkeringsgerechtigde volledig werklozen			Andere verplicht inge- schreven werklozen <sup>4</sup>	Vrijwillig inge- schreven niet werkende werkzoek- enden	Totaal	Werkloos- heidsgraad <sup>5</sup>		Meldingen ontvangen gedurende de maand <sup>6</sup>	Nog openstaande betrek- kingen <sup>1</sup>
	Met normale arbeids- geschiktheid		Met gedeeltelijke of sterk verminderde arbeids- geschiktheid							
	van jonger dan 25 jaar	van 25 jaar of ouder								
	duizenden								duizenden	
(a)	(b)	(c)	(d)	(e)	(f) = (a) tot (e)	(g)	(h)	(i)	(j)	
1978 .....	91,4	141,3	49,5	25,8	16,3	324,3	8,1	—	13,2	4,2
1979 .....	93,4	153,9	47,1	27,3	18,9	340,6	8,3	—	15,0	5,7
1980 .....	102,7	172,6	46,6	27,3	19,6	368,8	8,9	—	14,6	5,9
1981 .....	126,3	218,5	47,0	39,9	22,6	454,3	10,9	—	11,6	4,4
1982 .....	146,1	263,0	47,5	51,2	27,3	535,1	12,8	—	10,4	4,0
1983 .....	156,4	299,4	49,2	56,3	28,2	589,5	14,0	—	10,3	6,2
1984 .....	149,0	313,7	49,7	57,5	25,9	595,8	14,2	—	10,8	8,0
1985 Januari - Maart .....	137,1	325,0	50,8	59,4	21,4	598,5	14,3	—	13,0	18,4
April - December .....		292,0	36,5			544,8	12,9	42,1		
1984 2 <sup>e</sup> kwartaal .....	146,1	306,7	49,3	25,0	25,1	552,2	14,1	—	11,1	7,0
3 <sup>e</sup> kwartaal .....	148,4	320,2	49,9	80,7	25,5	624,7	14,2	—	10,6	7,9
4 <sup>e</sup> kwartaal .....	140,7	317,8	50,2	83,7	25,9	618,3	14,2	—	10,2	10,4
1985 1 <sup>e</sup> kwartaal .....	154,1	325,0	50,8	45,4	23,2	598,5	14,3	—	10,5	13,7
2 <sup>e</sup> kwartaal .....	140,8	297,4	38,9	28,7	21,1	526,9	13,1	32,8	14,2	18,7
3 <sup>e</sup> kwartaal .....	129,8	291,5	36,2	84,0	20,7	562,2	12,8	44,3	12,7	20,7
4 <sup>e</sup> kwartaal .....	123,8	287,0	34,6	79,3	20,8	545,5	12,6	49,2	14,4	20,5
1986 1 <sup>e</sup> kwartaal .....	137,3	289,2	33,8	42,8	19,0	522,1	12,5	53,7	16,0	19,2
2 <sup>e</sup> kwartaal .....	123,5	281,7	32,8	28,8	16,6	483,4	12,2	58,1	15,0	19,3
1985 Augustus .....	129,5	292,2	36,4	89,5	20,3	567,8	12,8	44,4	9,6	19,2
September .....	127,2	288,9	35,5	91,2	21,2	564,0	12,8	45,9	18,3	24,9
Oktober .....	125,1	287,5	34,9	84,6	20,8	552,8	12,7	47,9	18,7	20,5
November .....	121,7	284,9	34,3	79,2	21,0	541,1	12,6	49,2	15,0	21,2
December .....	124,7	288,5	34,4	74,2	20,6	542,4	12,7	50,5	9,6	19,8
1986 Januari .....	138,6	292,9	34,4	54,5	20,0	540,4	! 12,5	51,7	16,7	19,6
Februari .....	138,4	289,1	33,8	41,0	18,9	521,2	12,5	53,9	13,2	18,8
Maart .....	134,8	285,6	33,4	32,9	18,0	504,7	! 12,4	55,4	18,2	19,2
April .....	128,7	283,1	33,1	28,7	17,0	490,6	! 12,2	57,0	16,7	18,2
Mei .....	123,2	281,9	33,0	27,1	16,5	481,7	! 11,9	58,2	12,6	18,8
Juni .....	118,5	280,0	32,5	30,7	16,2	477,9	! 12,2	59,0	15,7	21,0
Juli .....	120,5	283,5	32,8	68,7	17,1	522,6	! 12,2	60,3	14,4	21,7
Augustus .....	116,9	282,4	32,8	83,0	16,3	531,4	12,0	61,0	10,3	19,1

<sup>1</sup> Jaar- of kwartaalgegevens : gemiddelde van de gegevens aan het einde van de maand. Voor de maandgegevens : aan het einde van de maand.

<sup>2</sup> Uitkeringsgerechtigde werklozen die, krachtens het Koninklijk Besluit van 29 december 1984, opteeden voor het statuut van niet-werkzoekende. Deze werklozen, die een werkloosheidsvergoeding blijven genieten, waren tot en met maart 1985 begrepen in de kolommen (b) en (c) en dus in het totaal (f); hun verwijdering uit de werkzoekenden heeft dus het onderbreken van de continuïteit in de statistische reeksen tot gevolg. Deze kan, voor wat kolom (f) betreft, hersteld worden door aan de cijfers in kolom (f) deze uit kolom (h) toe te voegen. Zo ook laten de gegevens uit de tabel toe om, vanaf april 1985 een (seizoengezuiverde) werkloosheidsgraad te berekenen die tot op zekere hoogte vergelijkbaar is met deze uit de vorige periodes; het volstaat om voor de maand april 1985 en elk van de volgende maanden de werkloosheidsgraad te herberekenen volgens de formule :  

$$\frac{[\text{kolom (f)} + \text{kolom (h)}] \times \text{kolom (g)}}{\text{kolom (f)}} = \text{werkloosheidsgraad.}$$

<sup>3</sup> Inclusief de openstaande betrekkingen die betrekking hebben op de stages van jongeren en het bijzonder tijdelijk kader en, vanaf september 1982, op het derde arbeidscircuit.

<sup>4</sup> Exclusief de werklozen tewerkgesteld in een beschutte werkplaats, de werklozen die een betrekking met verkorte werkdag aanvaard hebben om aan de werkloosheid te ontsnappen en, vanaf januari 1985, de werkzoekenden die tijdens hun wachttijd deeltijds werken.

<sup>5</sup> Totaal aantal werkzoekenden [kolom (f)] in procent van de beroepsbevolking (seizoengezuiverd).

<sup>6</sup> Jaar- of kwartaalgegevens : jaar- of kwartaalgemiddelde van de maandelijkse gegevens.

Bibliografische referentie : *Tijdschrift van de Nationale Bank van België* : LX<sup>e</sup> jaargang, deel II, n<sup>o</sup> 1-2, juli-augustus 1985, blz. 29.



### III. — LANDBOUW EN VISSERIJ

#### 1. — LANDBOUW

Bronnen : N.I.S. : *Landbouwstatistieken, en Landbouw-Economisch Instituut.*

	1979	1980	1981	1982	1983	1984	1985	* 1986
<b>Oppervlakte cultuurgrond<sup>1</sup></b> ( <i>duizenden hectaren</i> )								
Tarwe .....	182	179	166	170	187	177	180	183
Overige broodgranen .....	21	19	15	14	16	16	16	} 169
Andere dan broodgranen .....	195	193	191	177	170	168	149	
Suikerbieten .....	116	117	130	124	109	117	118	113
Overige nijverheidsgewassen .....	10	10	9	12	14	17	16	.
Aardappelen .....	36	38	34	37	34	36	41	40
Overige wortel- en knolgewassen .....	19	18	16	17	15	15	15	.
Weiland .....	710	702	697	691	686	678	669	662
Groenteteelt .....	19	18	23	28	25	25	27	.
Fruiteelt .....	12	12	11	11	11	11	11	.
Diversen .....	112	112	117	123	133	136	148	.
Totaal ...	1.432	1.418	1.409	1.404	1.400	1.396	1.390	1.383
<b>Plantaardige produktie<sup>2</sup></b> ( <i>duizenden tonnen</i> )								
Tarwe .....	953	853	875	1.010	1.003	1.249	1.150	
Haver .....	119	109	109	153	80	92	94	
Gerst .....	767	807	752	745	670	873	685	
Overige granen .....	140	124	120	138	123	155	125	
Suikerbieten .....	5.867	5.315	6.936	7.430	5.120	5.763	5.952	
Aardappelen .....	1.426	1.416	1.459	1.582	978	1.332	1.532	
<b>Veestapel<sup>1</sup></b> ( <i>duizenden</i> )								
Melkkoeien .....	981	976	969	968	984	994	! 973	943
Ander rundvee .....	2.077	2.078	2.045	2.057	2.102	2.129	! 2.119	2.124
Varkens .....	5.125	5.173	5.112	5.040	5.314	5.230	! 5.365	5.614
<b>Dierlijke produktie</b>								
Melkleveringen aan de melkfabrieken ( <i>miljoenen liters</i> ) .....	2.888	2.904	2.948	2.963	3.091	2.961	3.037	
Slachtingen ( <i>nettogewicht van het vlees in duizenden tonnen</i> ) .....	919	952	974	941	979	1.036	1.033	

<sup>1</sup> Telling op 15 mei.

<sup>2</sup> Ramingen op grond van de opbrengst per hectare.

#### III - 2. — ZEEVISSERIJ

In Belgische havens geloste vis — Belgische vangsten

(*duizenden tonnen*)

Bron : *Ministerie van Landbouw : Landbouwtijdschrift.*

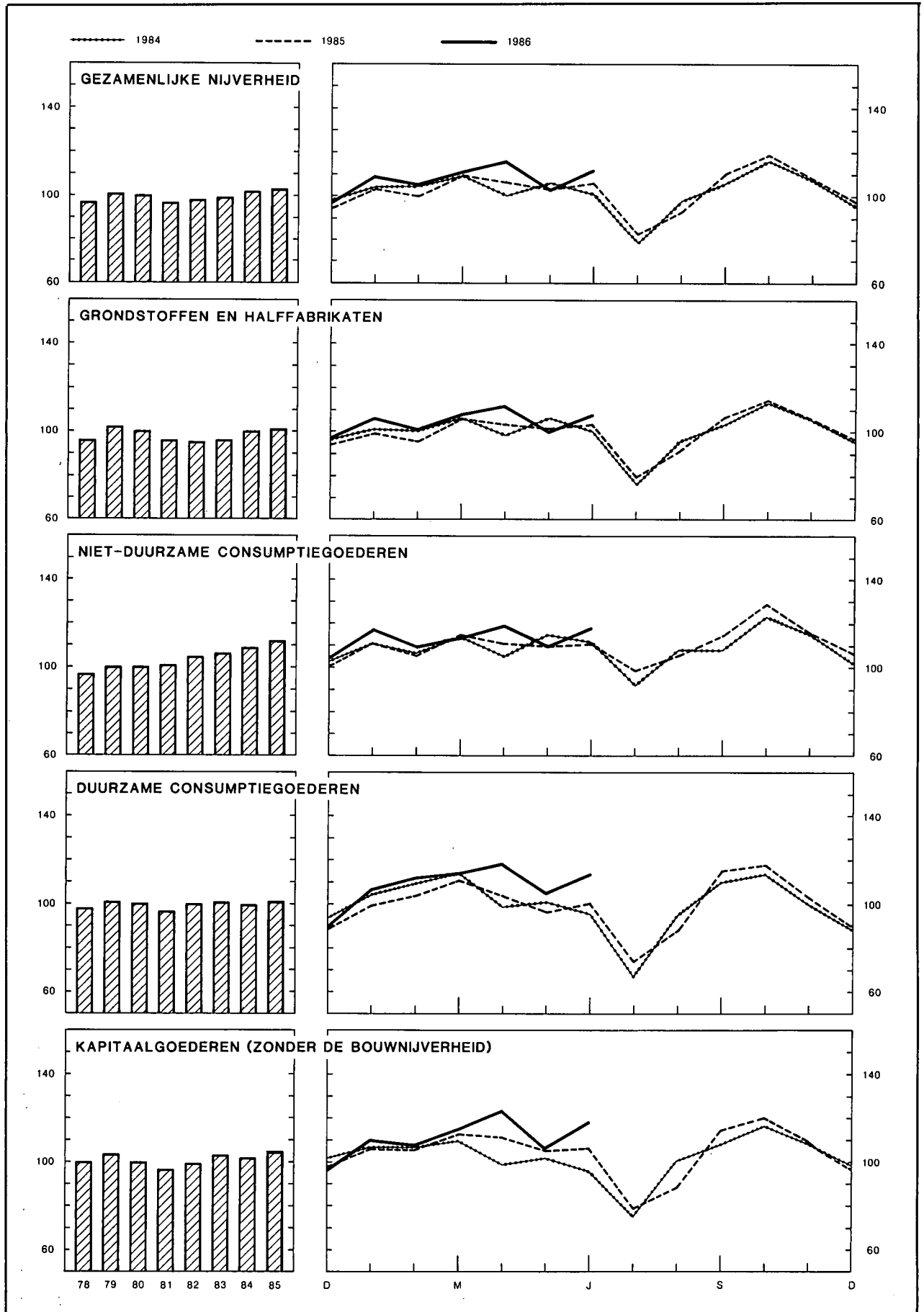
	1978	1979	1980	1981	1982	1983	1984	1985
Bodemvissen .....	35,3	29,8	25,7	26,0	24,9	27,8	27,7	28,0
Pelagische vis .....	0,0	0,0	2,5	7,6	9,3	5,4	4,1	3,1
Schaal- en weekdieren .....	2,5	2,3	2,4	2,3	3,0	2,9	2,7	2,6
Totaal ...	37,8	32,1	30,6	35,9	37,2	36,1	34,5	33,7

# IV. — NIJVERHEID

## IV - 1. — INDUSTRIELE PRODUKTIE

Indexcijfers 1980 = 100

Bron : N.I.S. : Industriële statistieken



IV - 1. — INDUSTRIELE PRODUKTIE

Bron : N.I.S. : Industriële statistieken.

Maandgemiddelden of maanden	Indexcijfers N.I.S., 1980 = 100							Algemeen indexcijfer <sup>2</sup> 1980 = 100	
	Algemeen indexcijfer <sup>1</sup>	Waarvan :		Waarvan :				Indexcijfer N.I.S.	INDEBA- indexcijfer <sup>3</sup>
		Verwerkende industrie	Extractieve bedrijven	Grondstoffen en half- fabrikaten	Niet duurzame consumptie- goederen	Duurzame consumptie- goederen	Kapitaal- goederen		
Weging t.o.v. de gezamenlijke industriële productie in 1986 .....	100,0	97,3	2,7	56,3	18,4	13,1	12,2	—	—
1978 .....	97	97	105	96	97	98	100	100	100
1979 .....	101	102	97	102	100	101	103	100	98
1980 .....	100	100	100	100	100	100	100	100	100
1981 .....	97	98	94	96	101	97	97	94	94
1982 .....	98	98	95	95	105	100	99	93	94
1983 .....	99	100	89	96	107	101	103	91	91
1984 .....	102	102	90	100	109	100	102	90	91
1985 .....	104	104	85	101	111	101	106	90	94
1984 2 <sup>e</sup> kwartaal .....	102	103	93	101	110	99	99	93	93
3 <sup>e</sup> kwartaal .....	94	94	82	92	103	91	95	84	82
4 <sup>e</sup> kwartaal .....	106	106	94	104	114	101	106	94	99
1985 1 <sup>e</sup> kwartaal .....	104	105	79	100	111	105	108	85	89
2 <sup>e</sup> kwartaal .....	105	105	93	103	112	101	107	95	98
3 <sup>e</sup> kwartaal .....	97	97	80	94	107	93	98	86	87
4 <sup>e</sup> kwartaal .....	108	109	85	106	116	104	111	95	101
1986 1 <sup>e</sup> kwartaal .....	108	108	76	105	113	111	112	89	91
2 <sup>e</sup> kwartaal .....	110	111	78	106	116	112	116	100	100
1985 Juni .....	105	105	90	103	112	101	103	96	99
Juli .....	82	83	62	80	99	73	80	68	72
Augustus .....	97	97	80	95	107	91	99	88	86
September .....	112	112	98	109	114	115	115	102	102
Oktober .....	118	119	107	115	129	117	120	108	110
November .....	108	109	78	106	115	103	112	93	97
December .....	98	99	72	98	104	93	101	83	95
1986 Januari .....	108	109	76	106	117	107	111	90	92
Februari .....	104	105	72	101	109	113	109	83	85
Maart .....	110	111	81	108	114	114	116	95	97
April .....	116	117	69	112	119	118	123	105	103
Mei .....	103	104	72	100	110	105	106	93	92
Juni .....	112	112	93	108	118	114	119	103	103

<sup>1</sup> Exclusief het bouwbedrijf.

<sup>2</sup> Inclusief het bouwbedrijf.

<sup>3</sup> Bron : L'Echo de la Bourse.

## IV - 2 — PRODUKTIE VAN DE VERWERKENDE INDUSTRIE

Indeling naar de bedrijfstak

Indexcijfers 1980 = 100

Bron : N.I.S. : Industriële statistieken.

Maandgemiddelden of maanden	Metaal- verwerking	Chemie en rubber	Basismetallurgie			Levens- middelen en drank	Elektriciteit	Niet-metaal- houdende minerale produkten	Textiel	Hout	Kleding en schoeisel	Papier en karton	Water- voorziening	Aardolie- raffinaderijen
			Ijzer en staal	Vormstaal- gieterij, gieterij, draad- trekkerij, metaal- trekkerij en walserij	Non-ferro- metalen									
Weging t.o.v. de gezamenlijke ver- werkende industrie in 1986 <sup>1</sup>	31,1	15,4	5,5	2,4	2,6	9,9	8,3	4,9	5,1	4,7	3,0	2,6	2,2	1,0
1978 .....	99	98	99	100	96	95	95	100	89	94	103	94	97	102
1979 .....	103	106	107	102	102	98	97	100	97	93	103	101	98	103
1980 .....	100	100	100	100	100	100	100	100	100	100	100	100	100	100
1981 .....	97	101	98	96	89	104	94	87	97	98	97	101	100	87
1982 .....	99	103	79	96	95	110	94	82	96	99	99	102	103	74
1983 .....	101	107	82	96	93	111	98	78	103	97	98	105	103	62
1984 .....	101	113	92	99	96	114	102	81	104	95	94	111	104	59
1985 .....	105	117	89	99	100	116	106	74	104	96	92	113	110	51
1984 2 <sup>e</sup> kwartaal .....	97	117	99	101	98	112	97	91	107	101	90	116	104	62
3 <sup>e</sup> kwartaal .....	95	103	83	90	79	109	92	81	86	81	89	102	106	55
4 <sup>e</sup> kwartaal .....	106	115	95	99	104	128	110	80	109	98	85	112	103	52
1985 1 <sup>e</sup> kwartaal .....	108	121	89	102	104	105	110	60	111	93	104	114	110	54
2 <sup>e</sup> kwartaal .....	105	120	95	100	104	115	99	83	108	102	85	120	109	37
3 <sup>e</sup> kwartaal .....	98	108	84	90	89	113	97	77	88	84	93	108	115	55
4 <sup>e</sup> kwartaal .....	108	119	89	104	102	130	119	76	109	104	88	109	106	58
1986 1 <sup>e</sup> kwartaal .....	112	121	86	104	105	108	123	57	112	99	115	123	107	66
2 <sup>e</sup> kwartaal .....	116	122	79	.	104	119	106	89	110	108	100	135	113	72
1985 Juni .....	102	119	95	95	106	115	100	84	110	107	85	126	107	49
Juli .....	79	97	73	63	70	108	90	64	70	62	69	88	110	53
Augustus .....	99	107	83	98	91	115	97	80	79	80	92	109	107	56
September .....	116	122	96	110	108	117	102	86	114	109	116	126	129	57
Oktober .....	120	130	91	115	115	149	117	86	120	116	109	128	108	57
November .....	110	118	92	101	100	131	120	78	111	100	83	108	107	58
December .....	95	109	83	95	92	110	119	64	95	96	72	92	103	58
1986 Januari .....	112	121	86	108	110	113	125	61	116	95	102	125	107	66
Februari .....	109	118	83	102	104	103	122	45	111	99	125	118	103	64
Maart .....	115	125	90	103	102	109	122	66	110	103	119	128	112	69
April .....	123	127	87	.	111	122	117	92	113	110	105	142	109	77
Mei .....	106	118	70	.	88	113	98	89	104	95	104	123	119	76
Juni .....	119	121	81	.	112	122	102	85	114	118	90	140	111	65

<sup>1</sup> De tabaks-, cokes- en ledernijverheid waarvan de indexcijfers van de produktie niet in de tabel opgenomen zijn, vertegenwoordigen respectievelijk 0,8 %, 0,4 % en 0,1 % van de gezamenlijke produktie in de verwerkende industrie.

IV - 3. — ENERGIE

Bronnen : cokes en steenkool : M.E.Z., Administratie van het Mijnwezen; overige gegevens : N.I.S.

Maandgemiddelden of maanden	Petroleum (duizenden tonnen)					Gas (miljoenen m <sup>3</sup> )	Cokes (duizenden tonnen)		Steenkool (duizenden tonnen)		Elektriciteit (miljoenen kWh)	
	Verwerking van ruwe petroleum	Binnenlands verbruik					Invoer van aardgas in de B.L.E.U.	Netto-productie	Binnenlands verbruik	Productie		Binnenlands verbruik
		Totaal <sup>1</sup>	Waarvan :									
		Auto-benzine	Gas-oil en lichte stookolie	Residuele stookolie								
1978 .....	2.718	1.807	256	761	601	1.071	479	513	549	1.116	4.030	
1979 .....	2.747	1.865	264	823	539	1.057	537	580	510	1.266	4.137	
1980 .....	2.663	1.642	246	702	470	976	504	545	527	1.297	4.251	
1981 .....	2.316	1.450	227	645	383	914	500	523	511	1.255	4.015	
1982 .....	1.966	1.389	222	593	385	726	435	436	545	1.285	3.995	
1983 .....	1.652	1.200	215	562	236	766	426	416	508	1.036	4.159	
1984 .....	1.560	1.221	219	626	191	769	494	492	525	1.201	4.321	
1985 .....	1.356	1.261	212	665	212	779	497	478	518	1.192	4.515	
1984 2 <sup>e</sup> kwartaal .....	1.644	1.145	222	548	184	671	500	521	506	1.272	4.142	
3 <sup>e</sup> kwartaal .....	1.461	1.095	223	520	158	478	492	465	452	1.212	3.903	
4 <sup>e</sup> kwartaal .....	1.394	1.192	219	629	172	841	511	510	575	1.195	4.664	
1985 1 <sup>e</sup> kwartaal .....	1.435	1.481	198	829	262	1.240	487	470	599	1.281	4.697	
2 <sup>e</sup> kwartaal .....	982	1.169	217	570	210	618	498	491	525	1.201	4.208	
3 <sup>e</sup> kwartaal .....	1.467	1.141	217	583	161	390	498	459	444	1.050	4.105	
4 <sup>e</sup> kwartaal .....	1.540	1.252	216	677	216	869	505	491	503	1.237	5.052	
1986 1 <sup>e</sup> kwartaal .....						1.026	484	! 458	548	*1.295	5.230	
2 <sup>e</sup> kwartaal .....						519					4.491	
1985 Juni .....	1.297	1.157	203	553	227	458	491	482	477	1.296	4.260	
Juli .....	1.401	989	216	461	147	348	502	417	375	1.000	3.844	
Augustus .....	1.478	1.263	223	709	149	371	505	461	417	934	4.115	
September .....	1.521	1.172	212	580	188	411	488	499	539	1.215	4.357	
Oktober .....	1.528	1.270	241	672	206	660	512	519	601	1.082	4.972	
November .....	1.548	1.224	209	692	240	977	492	478	456	1.592	5.113	
December .....	1.543	1.261	199	668	203	863	511	477	451	1.038	5.070	
1986 Januari .....						1.036	507	448	557	1.162	5.315	
Februari .....						1.154	452	429	534	1.442	5.186	
Maart .....						887	493	496	552	*1.282	5.188	
April .....						756	464	*473	309	*1.020	4.962	
Mei .....						389	406	*374	351	* 958	4.166	
Juni .....						384					4.344	

<sup>1</sup> Autobenzine, gas-oil, lichte stookolie, vliegtuigbenzine en carbureactor (type benzine), speciale benzine en white spirit, petroleum en carbureactor (type petroleum),

smeerolie en andere smeerprodukten, residuele petroleumteer, asfaltachtige aardpek, energetisch en scheikundig petroleumgas.

IV - 4. — METAAL

Bron : IJzer- en staalnijverheid : Eurostat; Metaalverwerkende nijverheid : N.I.S. : Industriële statistieken.

Maandgemiddelden of maanden	IJzer- en staalnijverheid (duizenden tonnen)		Metaalverwerkende nijverheid (mijarden franken)			Verzendingen
	Productie van ruwstaal	Productie van afgewerkt staal	Binnengekomen bestellingen			
			voor de binnen- landse markt	voor de uitvoer	Totaal	
1978 .....	1.050	799	16,0	31,4	47,4	46,9
1979 .....	1.120	855	18,0	36,9	54,9	50,0
1980 .....	1.027	784	17,5	35,6	53,1	52,3
1981 .....	1.024	735	17,7	37,9	55,6	54,4
1982 .....	833	608	17,9	43,3	61,2	62,5
1983 .....	846	583	19,0	47,3	66,3	67,7
1984 .....	942	674	20,3	52,7	73,0	71,0
1985 .....	890	666	21,7	58,3	80,1	80,1
1984 1 <sup>e</sup> kwartaal .....	951	673	20,2	55,4	75,6	72,7
2 <sup>e</sup> kwartaal .....	1.009	716	18,9	49,6	68,5	70,9
3 <sup>e</sup> kwartaal .....	850	603	17,6	45,9	63,5	60,4
4 <sup>e</sup> kwartaal .....	957	703	24,5	59,9	84,4	80,1
1985 1 <sup>e</sup> kwartaal .....	891	659	21,4	59,8	81,1	78,5
2 <sup>e</sup> kwartaal .....	940	731	21,8	61,5	83,3	82,8
3 <sup>e</sup> kwartaal .....	840	616	19,3	49,2	68,5	68,8
4 <sup>e</sup> kwartaal .....	891	658	24,5	62,9	87,3	90,1
1986 1 <sup>e</sup> kwartaal .....	* 866	* 676	* 23,0	* 62,0	* 85,0	* 86,1
2 <sup>e</sup> kwartaal .....	* 789	* 613				
1985 Mei .....	974	728	21,4	68,9	90,3	82,7
Juni .....	916	752	21,9	59,7	81,6	85,8
Juli .....	757	491	14,8	39,1	54,0	57,1
Augustus .....	861	604	19,9	47,3	67,2	63,6
September .....	901	754	23,1	61,2	84,4	85,9
Oktober .....	909	664	24,9	64,9	89,8	94,2
November .....	921	680	21,0	62,5	83,5	85,7
December .....	843	630	27,6	61,2	88,8	90,5
1986 Januari .....	* 861	* 673	* 23,0	* 58,9	* 81,9	* 86,1
Februari .....	* 838	* 681	* 23,1	* 61,5	* 84,5	* 83,3
Maart .....	* 898	* 675	* 22,9	* 65,8	* 88,6	* 88,9
April .....	* 879	* 679	* 22,7	* 65,9	* 88,6	* 90,2
Mei .....	* 697	* 508	* 20,0	* 56,3	* 76,3	* 78,2
Juni .....	* 791	* 652				

IV - 5. — BOUWNIJVERHEID

Bronnen : gunstige adviezen : *Ministerie van Openbare Werken, Bestuur van Stedebouw (per gewest)*; overige gegevens : N.I.S. : *Industriële statistieken*.

Maandgemiddelden of maanden	Woningen					Overige gebouwen					Productie Indexcijfer 1980 = 100 <sup>1</sup>		
	Gunstige adviezen		Bouwvergunningen		Begonnen gebouwen		Gunstige adviezen		Bouwvergunningen			Begonnen gebouwen	
	Aantal	Aantal	Volume	Aantal	Volume	Aantal	Aantal	Volume	Aantal	Volume		Aantal	Volume
	(duizen- den)	(duizen- den)	(duizen- den m <sup>3</sup> )	(duizen- den)	(duizen- den m <sup>3</sup> )	(duizen- den)	(duizen- den)	(duizen- den m <sup>3</sup> )	(duizen- den)	(duizen- den)		(duizen- den m <sup>3</sup> )	(duizen- den m <sup>3</sup> )
1978 .....	5,5	6,2	3.357	5,5	3.015	0,7	0,6	2.262	0,5	1.941	118		
1979 .....	4,7	5,2	2.920	5,7	3.111	0,7	0,6	2.370	0,6	2.005	96		
1980 .....	4,0	4,2	2.358	3,9	2.191	0,7	0,6	1.866	0,5	1.654	100		
1981 .....	2,8	2,9	1.672	2,7	1.608	0,6	0,4	1.800	0,4	1.444	83		
1982 .....	2,1	2,3	1.341	2,4	1.398	0,7	0,5	1.915	0,4	1.428	79		
1983 .....	1,8	1,9	1.182	2,3	1.393	0,7	0,5	1.748	0,5	1.848	64		
1984 .....	1,9	2,3	1.422	2,0	1.248	0,4	0,6	1.839	0,5	1.514	57		
1985 .....	2,2	2,5	1.571	2,4	1.481	0,4	0,6	2.168	0,5	1.859	* 55		
1984 1 <sup>e</sup> kwartaal .....	1,8	2,3	1.423	1,9	1.150	0,4	0,5	1.535	0,4	1.457	—		
2 <sup>e</sup> kwartaal .....	2,1	2,5	1.552	2,4	1.482	0,5	0,6	2.491	0,5	1.903	—		
3 <sup>e</sup> kwartaal .....	2,1	2,3	1.453	2,0	1.276	0,4	0,6	1.863	0,5	1.326	—		
4 <sup>e</sup> kwartaal .....	1,7	2,1	1.260	1,9	1.083	0,3	0,4	1.467	0,4	1.367	—		
1985 1 <sup>e</sup> kwartaal .....	2,2	2,5	1.565	1,8	1.109	0,3	0,4	1.655	0,4	1.982	—		
2 <sup>e</sup> kwartaal .....	2,5	2,9	1.894	3,0	1.873	0,4	0,6	2.346	0,5	1.682	—		
3 <sup>e</sup> kwartaal .....	2,2	2,4	1.506	2,4	1.556	0,5	0,6	2.331	0,5	1.888	—		
4 <sup>e</sup> kwartaal .....	1,9	2,2	1.319	2,4	1.386	0,4	0,6	2.399	0,6	1.882	—		
1986 1 <sup>e</sup> kwartaal .....	1,8	2,3	1.417	1,6	980	0,3	0,5	1.917	0,3	1.431	—		
1985 April .....	2,5	3,0	1.963	3,4	2.037	0,4	0,5	2.371	0,5	1.410	55		
Mei .....	2,4	2,7	1.833	3,3	2.085	0,4	0,6	1.597	0,6	2.083	55		
Juni .....	2,6	2,9	1.885	2,4	1.498	0,5	0,7	3.070	0,4	1.554	55		
Juli .....	2,8	2,6	1.598	1,6	1.084	0,5	0,7	2.508	0,3	1.427	55		
Augustus .....	2,1	2,4	1.500	2,7	1.704	0,5	0,6	2.101	0,6	1.732	55		
September .....	1,7	2,3	1.419	3,0	1.879	0,4	0,6	2.384	0,7	2.504	* 55		
Oktober .....	2,1	2,3	1.439	3,0	1.780	0,4	0,7	2.744	0,7	2.159	* 55		
November .....	1,4	1,7	1.071	2,4	1.357	0,4	0,5	1.877	0,7	2.134	* 54		
December .....	2,2	2,5	1.446	1,8	1.022	0,3	0,5	2.396	0,4	1.353	* 54		
1986 Januari .....	1,9	2,2	1.299	1,3	805	0,4	0,4	1.695	0,3	1.415	* 55		
Februari .....	1,7	2,5	1.531	0,9	558	0,4	0,6	2.053	0,3	999	* 55		
Maart .....	1,9	2,2	1.422	2,6	1.578	0,3	0,6	2.003	0,5	1.878	* 55		
April .....	.	2,7	1.636	.	.	.	0,6	2.845	.	.	* 55		

<sup>1</sup> Openbare en particuliere bouwwerken. *Maandindexcijfers* : voortschrijdende gemiddelden van de laatste twaalf maanden van het niet voor seizoen maar wel voor de ongelijke samenstelling van de maanden gecorrigeerde indexcijfer van de produktie. *Jaarindexcijfers* : gemiddelden van het niet voor seizoen maar wel voor de ongelijke

samenstelling van de maanden gecorrigeerde indexcijfer van de produktie van de twaalf overeenstemmende maanden en niet het gemiddelde van de maandindexcijfers.





IV - 6. — INDUSTRIELE PRODUKTIE  
DER LANDE VAN DE EUROPESE ECONOMISCHE GEMEENSCHAP

Indexcijfers 1980 = 100

(aangepast voor seizoenschommelingen)

Bron : OESO : Main economic indicators.

	Gezamen- lijke E.E.G.- landen (11 lan- den <sup>1</sup> )	België	Bondsre- publiek Duits- land <sup>2</sup>	Frankrijk	Verenigd Konink- rijk	Neder- land	Italië	Ierland	Groothet- ogdom Luxem- burg	Grieken- land	Spanje	Portugal
1978 .....	96	97	95	96	103	98	89	95	100	93	98	89
1979 .....	101	102	100	100	107	101	95	102	103	99	99	95
1980 .....	100	100	100	100	100	100	100	100	100	100	100	100
1981 .....	98	97	99	99	97	98	98	102	94	99	99	100
1982 .....	96	97	96	97	98	94	95	103	96	95	98	105
1983 .....	97	99	96	98	102	96	92	109	102	94	101	107
1984 .....	100	102	100	100	103	101	96	123	114	97	101	107
1985 .....	103	104	105	100	108	104	97	126	121	100	104	111
1984 2 <sup>e</sup> kwartaal .....	98	101	95	98	102	102	95	125	111	97	100	106
3 <sup>e</sup> kwartaal .....	101	103	101	100	103	102	97	122	116	98	102	108
4 <sup>e</sup> kwartaal .....	101	102	102	100	104	100	96	129	118	97	102	109
1985 1 <sup>e</sup> kwartaal .....	102	102	103	99	107	107	97	129	120	97	102	107
2 <sup>e</sup> kwartaal .....	103	103	104	99	109	104	97	126	121	98	102	112
3 <sup>e</sup> kwartaal .....	104	104	106	102	108	102	96	121	121	103	104	112
4 <sup>e</sup> kwartaal .....	104	106	106	102	108	104	96	127	124	102	107	114
1986 1 <sup>e</sup> kwartaal .....	104	107	106	99	109	106	99	130	128	99	103	.
2 <sup>e</sup> kwartaal .....	.	.	107	101	109	103	.	.	.	.	.	.
1985 Juni .....	104	105	105	99	108	106	99	125	122	99	101	111
Juli .....	104	103	108	102	108	101	96	120	121	107	105	110
Augustus .....	103	105	105	102	108	103	94	120	123	101	103	111
September .....	104	106	105	100	109	101	98	124	119	103	104	115
Oktober .....	105	105	108	101	109	102	95	125	123	103	109	117
November .....	106	109	108	104	110	111	99	131	126	102	106	112
December .....	102	105	103	99	107	100	95	125	124	101	104	112
1986 Januari .....	104	106	106	99	108	105	96	127	128	102	103	.
Februari .....	105	106	106	100	110	108	99	128	131	101	105	.
Maart .....	104	110	105	100	110	106	102	136	124	94	100	.
April .....	108	107	109	104	110	107	103	131	.	105	116	.
Mei .....	102	107	105	98	108	99	97	121	.	100	.	.
Juni .....	.	.	107	101	107	103	.	.	.	.	.	.

<sup>1</sup> Denemarken bezit geen indexcijfer van de industriële produktie.

<sup>2</sup> Inclusief West-Berlijn.

## V. — DIENSTEN

### 1. — VERVOER

#### a. — Activiteit van de N.M.B.S. en de SABENA

Bronnen : N.M.B.S. en SABENA.

Maandgemiddelden of maanden	N.M.B.S.					SABENA	
	Reizigersvervoer	Goederenvervoer (volledige wagonladingen)				Geregeld en betalend luchtverkeer	
	Aantal reizigers-km	Aantal productieve ton-km <sup>1</sup>	Totale tonnenmaat	waaarvan :		Passagiers-km	Ton-km
				brandstoffen en minerale oliën	ertsen		
	(miljoenen)		(duizenden tonnen)			(miljoenen)	
1978 .....	595	593	5.266	1.362	1.132	375	66
1979 .....	580	711	6.157	1.597	1.327	402	70
1980 .....	580	667	5.922	1.607	1.230	404	70
1981 .....	590	628	5.803	1.617	1.190	433	77
1982 .....	573	566	5.200	1.541	949	440	81
1983 .....	553	572	5.275	1.485	877	440	82
1984 .....	537	659	5.903	1.647	1.001	457	86
1985 .....	548	688	6.095	1.600	1.084	472	91
1984 2 <sup>e</sup> kwartaal .....	542	650	5.908	1.637	992	475	88
3 <sup>e</sup> kwartaal .....	514	619	5.512	1.521	1.015	576	95
4 <sup>e</sup> kwartaal .....	551	714	6.339	1.741	1.033	404	84
1985 1 <sup>e</sup> kwartaal .....	538	669	5.919	1.497	1.156	383	82
2 <sup>e</sup> kwartaal .....	558	705	6.264	1.629	1.182	497	97
3 <sup>e</sup> kwartaal .....	530	638	5.642	1.473	1.110	584	99
4 <sup>e</sup> kwartaal .....	564	739	6.322	1.562	1.125	424	86
1986 1 <sup>e</sup> kwartaal .....	541	654	5.688	1.513	935	393	82
2 <sup>e</sup> kwartaal .....	* 456	583	4.945	1.291	735	456	91
1985 Juni .....	561	707	6.273	1.528	1.179	545	99
Juli .....	535	656	5.777	1.536	1.121	589	100
Augustus .....	501	589	5.069	1.331	986	608	100
September .....	554	670	6.079	1.551	1.223	553	98
Oktober .....	597	779	6.725	1.609	1.262	486	92
November .....	555	733	6.260	1.495	1.105	384	84
December .....	539	705	5.980	1.583	1.008	402	83
1986 Januari .....	549	656	5.890	1.683	1.155	412	78
Februari .....	516	618	5.406	1.506	772	329	76
Maart .....	559	687	5.767	1.349	877	439	92
April .....	537	692	5.851	1.520	1.009	414	! 85
Mei .....	318	384	3.195	862	333	438	91
Juni .....	* 513	674	5.790	1.490	862	515	97

<sup>1</sup> De productieve ton-km hebben betrekking op het commerciële vervoer (met uitsluiting van het dienstvervoer) : het is de som van de vermenigvuldigingen van het gewicht van elke verzending met de afstand van het traject.

V - 1b. — Zeevaart

V - 1c. —  
Binnen-  
scheepvaart

Bronnen : Stad Antwerpen - Havenbedrijf [kol. (1)], N.I.S. (overige kolommen).

Bron : N.I.S.

Maandgemiddelden of maanden	Haven van Antwerpen			Haven van Gent			Havens van Brugge en Zeebrugge			Totaal verkeer <sup>1</sup>	
	Laadver- mogen van de binnen- gekomen schepen (Duizenden brutoregis- terton)	Goederen (duizenden metrieke tonnen)		Laadver- mogen van de binnen- gekomen schepen (Duizenden brutoregis- terton)	Goederen (duizenden metrieke tonnen)		Laadver- mogen van de binnen- gekomen schepen (Duizenden brutoregis- terton)	Goederen (duizenden metrieke tonnen)		(duizenden metrieke tonnen)	(miljoenen ton-km)
		Binnen- gekomen	Vertrokken		Binnen- gekomen	Vertrokken		Binnen- gekomen	Vertrokken		
	(1)	(2)	(3)	(4)	(5)	(6)	(7)	(8)	(9)	(1)	(2)
1978 .....	8.157	3.027	2.677	1.083	1.001	245	3.500	698	136	8.354	495
1979 .....	8.628	3.440	2.663	1.273	1.184	297	3.764	745	149	8.450	492
1980 .....	8.558	3.603	3.033	1.310	1.205	282	4.017	815	164	8.411	488
1981 .....	8.718	3.479	3.024	1.392	1.234	274	3.781	635	174	8.100	454
1982 .....	9.390	4.015	2.815	1.578	1.513	283	3.405	356	156	7.549	417
1983 .....	9.083	3.748	2.720	1.659	1.283	263	3.384	332	161	7.602	414
1984 .....	9.736	4.022	3.191	1.800	1.566	415	3.371	345	212	8.224	437
1985 .....	9.969	* 3.831	* 3.177	1.882	* 1.784	* 582	3.568	* 377	* 252	7.803	422
1984 1 <sup>e</sup> kwartaal ...	9.256	4.193	3.278	1.561	1.562	448	3.347	301	199	7.475	411
2 <sup>e</sup> kwartaal ...	9.974	4.250	3.201	1.767	1.397	340	3.229	381	193	8.614	457
3 <sup>e</sup> kwartaal ...	9.592	3.653	3.001	1.930	1.690	335	3.131	301	205	7.918	419
4 <sup>e</sup> kwartaal ...	10.121	3.811	3.247	1.944	1.547	521	3.777	393	246	8.889	461
1985 1 <sup>e</sup> kwartaal ...	9.575	3.924	3.521	1.745	1.893	635	3.619	255	184	6.468	359
2 <sup>e</sup> kwartaal ...	10.083	3.708	3.121	1.884	1.716	573	3.577	429	255	8.600	448
3 <sup>e</sup> kwartaal ...	10.125	3.765	3.015	1.903	1.552	499	3.642	385	256	8.027	411
4 <sup>e</sup> kwartaal ...	10.095	3.925	3.052	1.997	1.976	621	3.434	437	312	8.131	470
1986 1 <sup>e</sup> kwartaal ...	10.189	3.789	3.095		1.612	346		325	272		
1985 Mei .....	10.005	3.442	3.008	2.076	2.046	764	3.877	363	224	9.409	512
Juni .....	10.469	3.757	3.237	1.981	1.617	511	3.567	557	315	8.615	452
Juli .....	10.046	3.847	3.079	1.695	902	270	3.705	348	253	6.716	326
Augustus .....	10.193	3.475	2.548	2.048	1.726	601	3.564	319	188	8.889	457
September .....	10.136	3.973	3.418	1.967	2.028	626	3.657	488	326	8.476	449
Oktober .....	10.716	4.335	3.358	2.041	2.408	911	3.972	382	342	9.044	504
November .....	9.427	3.866	2.764	2.166	1.949	562	3.645	588	283	7.473	447
December .....	10.143	3.574	3.034	1.785	1.570	389	2.686	341	310	7.877	459
1986 Januari .....	9.968	4.005	3.284	1.825	1.911	271	3.342	191	290		
Februari .....	9.591	3.641	2.903	1.872	1.391	419	3.178	377	263		
Maart .....	11.009	3.722	3.098		1.535	347		408	263		
April .....	10.750	4.052	2.964		1.654	656		589	298		
Mei .....		5.437	3.174		1.294	276		417	269		

<sup>1</sup> Binnenlands vervoer, in-, uit- en doorvoer.

V - 2. — TOERISME

Overnachtingen van toeristen in België<sup>1</sup>

(Duizenden)

Bron : N.I.S.

Maandgemiddelden of maanden <sup>2</sup>	Totaal	waarvan land van gewone verblijfplaats					
		België	Frankrijk	Nederland	Verenigd Koninkrijk	Bondsrepubliek Duitsland	Verenigde Staten van Amerika
1978 .....	2.203	1.617	68	163	85	103	41
1979 .....	2.114	1.545	57	164	82	93	43
1980 .....	2.158	1.560	73	159	93	99	41
1981 .....	2.235	1.635	74	160	93	97	41
1982 .....	2.498	1.785	84	232	97	110	47
1983 .....	2.528	1.783	75	256	105	110	50
1984 .....	2.557	1.778	80	257	105	117	62
1985 ..... *	2.236	1.447	62	239	100	98	73
1984 1 <sup>e</sup> kwartaal .....	624	277	34	105	40	38	32
2 <sup>e</sup> kwartaal .....	2.138	1.391	71	211	122	122	68
3 <sup>e</sup> kwartaal .....	5.842	4.461	102	565	173	221	87
4 <sup>e</sup> kwartaal .....	839	403	40	120	58	50	49
1985 1 <sup>e</sup> kwartaal .....	663	296	37	79	46	42	40
2 <sup>e</sup> kwartaal .....	2.172	1.381	76	207	131	123	82
3 <sup>e</sup> kwartaal .....	5.182	3.863	93	536	161	179	101
4 <sup>e</sup> kwartaal .....	926	430	43	135	64	48	68
1986 1 <sup>e</sup> kwartaal .....	724	312	38	113	46	46	57
1985 April .....	1.839	1.217	84	121	108	94	65
Mei .....	2.230	1.393	77	246	141	125	77
Juni .....	2.446	1.532	66	255	143	151	103
Juli .....	7.457	5.708	100	881	167	243	101
Augustus .....	6.125	4.714	113	528	191	186	95
September .....	1.963	1.166	65	199	124	108	107
Oktober .....	1.093	441	49	172	93	75	94
November .....	850	395	47	106	60	34	63
December .....	836	455	34	128	38	34	46
1986 Januari .....	592	236	30	105	29	34	55
Februari .....	687	296	37	120	39	37	58
Maart .....	894	403	47	113	70	66	58
April .....	1.244	733	59	107	71	64	64

<sup>1</sup> Inclusief de overnachtingen op kampeerterrainen.

<sup>2</sup> Het N.I.S. publiceert enkel definitieve cijfers voor de jaargegevens.

V - 3. — BINNENLANDSE HANDEL

a. — Verkoop van de detailhandel

Indexcijfers 1980 = 100

Bron : N.I.S. : Handelsstatistieken.

Maandgemiddelden of maanden	Naar de distributie-vorm				Naar categorieën produkten				Algemeen indexcijfer	
	Kleine detailhandel <sup>1</sup>	Groot-waren-huizen en klein-handels-ondernemingen <sup>2</sup>	Super-markten <sup>3</sup>	Verbruiks-coöpe-ratieven	Levens-middelen <sup>4</sup>	Textiel en kleding <sup>5</sup>	Meubi-lering en huis-houden	Overige waren	Waarde	Hoeveel-heid <sup>6</sup>
Wegingscoëfficiënten in % van het algemeen indexcijfer sedert 1981 .....	—	—	—	—	37,5	14,9	16,6	31,0	100,0	—
1978 .....	85	85	88	104	89	87	87	80	86	95
1979 .....	92	93	93	102	98	87	87	92	92	99
1980 .....	100	100	100	100	100	100	100	100	100	100
1981 .....	102	108	105	86	98	103	105	109	103	95
1982 .....	115	117	112	79	112	118	110	120	115	97
1983 .....	120	125	117	57	122	128	116	121	121	95
1984 .....	127	130	124	52	132	132	123	128	129	95
1985 .....	* 125	136	125	50	* 133	* 132	* 127	* 125	* 129	* 91
1984 1 <sup>e</sup> kwartaal .....	121	122	118	52	126	112	109	133	123	92
2 <sup>e</sup> kwartaal .....	129	129	123	52	134	139	123	127	131	97
3 <sup>e</sup> kwartaal .....	120	127	124	53	128	122	121	118	123	90
4 <sup>e</sup> kwartaal .....	138	143	131	53	140	154	139	135	140	102
1985 1 <sup>e</sup> kwartaal .....	* 115	128	119	49	* 124	* 110	* 108	* 124	* 119	* 85
2 <sup>e</sup> kwartaal .....	* 129	137	123	51	* 136	* 139	* 126	* 130	* 133	* 93
3 <sup>e</sup> kwartaal .....	* 120	129	125	50	* 129	* 119	* 127	* 119	* 124	* 87
4 <sup>e</sup> kwartaal .....	* 137	149	134	49	* 142	* 159	* 146	* 129	* 141	* 99
1986 1 <sup>e</sup> kwartaal .....	* 122	134	120	36	* 128	* 122	* 114	* 136	* 127	* 89
1985 Mei .....	* 132	137	125	51	* 141	* 139	* 125	* 129	* 135	* 94
Juni .....	* 130	137	123	49	* 136	* 132	* 131	* 131	* 133	* 93
Juli .....	* 118	134	127	54	* 128	* 121	* 126	* 118	* 124	* 87
Augustus .....	* 117	130	129	51	* 131	* 105	* 124	* 118	* 122	* 85
September .....	* 126	123	118	44	* 128	* 130	* 131	* 121	* 127	* 89
Oktober .....	* 133	145	126	56	* 135	* 158	* 135	* 132	* 138	* 96
November .....	* 125	140	129	45	* 136	* 144	* 124	* 119	* 130	* 91
December .....	* 152	162	148	46	* 156	* 174	* 179	* 135	* 156	* 109
1986 Januari .....	* 119	138	124	38	* 128	* 129	* 108	* 132	* 126	* 88
Februari .....	* 118	125	114	34	* 122	* 98	* 114	* 138	* 122	* 86
Maart .....	* 129	138	123	35	* 134	* 140	* 119	* 137	* 134	* 94
April .....	* 131	141	122	36	* 130	* 151	* 122	* 141	* 135	* 95
Mei .....	* 131	142	130	35	* 138	* 149	* 125	* 134	* 136	* 96

<sup>1</sup> Indexcijfers berekend aan de hand van steekproefgegevens.

<sup>2</sup> Kleinhandelsondernemingen met menigvuldigde afdelingen (grootwarenhuizen) en kleinhandelsondernemingen die ten minste vijf kleinhandelsinrichtingen bezitten.

<sup>3</sup> Kleine en middelgrote supermarkten met gehele of gedeeltelijke zelfbediening.

<sup>4</sup> Voor de kleine detailhandel, inclusief tabak.

<sup>5</sup> Inclusief textiel voor stoffering.

<sup>6</sup> Waarde-indexcijfer gedeleerd door het algemene prijsindexcijfer bij consumptie zonder de diensten en de huur.

V - 3b. — Verkoop op afbetaling

1° — Algemene resultaten

Bron : N.I.S. : Handelsstatistieken

	Lopende contracten aan het einde van het halfjaar (duizenden)				Uitstaande kredieten aan het einde van het halfjaar (miljarden franken)				Kredieten verleend in de loop van het halfjaar (miljarden franken)			
	Totaal	Financiering door			Totaal	Financiering door			Totaal	Financiering door		
		verkopers	banken	overige <sup>1</sup>		verkopers	banken	overige <sup>1</sup>		verkopers	banken	overige <sup>1</sup>
1983 1 <sup>e</sup> halfjaar .....	1.366	758	318	290	73,6	6,3	39,4	27,9	23,4	3,0	12,1	8,3
2 <sup>e</sup> halfjaar .....	1.398	800	320	278	72,6	6,3	39,4	26,9	21,2	2,9	10,8	7,5
1984 1 <sup>e</sup> halfjaar .....	1.322	715	337	270	80,3	6,0	43,7	30,6	27,9	3,1	14,3	10,5
2 <sup>e</sup> halfjaar .....	1.406	812	322	272	79,8	6,2	42,8	30,8	22,8	3,2	11,8	7,8
1985 1 <sup>e</sup> halfjaar .....	1.388	722	385	281	90,0	5,6	50,5	33,9	31,3	3,3	16,1	11,9
2 <sup>e</sup> halfjaar .....	1.369	679	410	280	95,3	5,6	53,1	36,6	29,1	2,9	15,4	10,8

2° — Achterstallige betalingen

	Schuldenaars die in gebreke gebleven zijn met het betalen van drie of meer vervallen termijnen in de loop van het halfjaar (duizenden)				Verschuldigde vorderingen, door de schuldenaars vermeld in de vorige kolommen (miljarden franken)			
	Totaal	Financiering door			Totaal	Financiering door		
		verkopers	banken	overige <sup>1</sup>		verkopers	banken	overige <sup>1</sup>
1983 1 <sup>e</sup> halfjaar .....	73	61	6	6	1,3	0,4	0,5	0,4
2 <sup>e</sup> halfjaar .....	77	66	6	5	1,2	0,3	0,5	0,4
1984 1 <sup>e</sup> halfjaar .....	69	59	5	5	1,0	0,3	0,4	0,3
2 <sup>e</sup> halfjaar .....	75	66	5	4	1,1	0,3	0,4	0,4
1985 1 <sup>e</sup> halfjaar .....	70	60	6	4	1,2	0,2	0,5	0,5
2 <sup>e</sup> halfjaar .....	65	55	6	4	1,0	0,2	0,4	0,4

3° — Indeling van de kredieten verleend tijdens het halfjaar, naar de aard der goederen

	Totaal	Vrachtwagens, bestelwagens, autobussen, zwaar vervoermaterieel		Landbouw-materieel en -tractoren, vee	Wagens voor personenvervoer behalve autobussen		Motoren, scooters, bromfietzen, rijwielen	Textiel, bont, kleding	Boeken	overige bedrijfs-uitrusting	Overige artikelen voor persoonlijk gebruik	Diversen <sup>2</sup>
		nieuw	reeds gebruikt		nieuw	reeds gebruikt						
Contracten (duizenden)												
1983 1 <sup>e</sup> halfjaar .....	751	3	1	0	69	14	7	169	124	5	346	13
2 <sup>e</sup> halfjaar .....	698	3	1	1	55	13	7	126	129	4	345	14
1984 1 <sup>e</sup> halfjaar .....	732	3	1	1	77	16	6	152	134	6	322	14
2 <sup>e</sup> halfjaar .....	728	3	1	0	54	14	6	132	135	5	364	14
1985 1 <sup>e</sup> halfjaar .....	759	3	1	1	80	18	6	161	131	7	335	16
2 <sup>e</sup> halfjaar .....	684	4	1	0	65	18	5	147	97	6	326	15
Verleende kredieten (miljarden franken)												
1983 1 <sup>e</sup> halfjaar .....	23,4	1,6	0,3	0,2	13,6	1,5	0,2	0,2	0,7	1,5	2,9	0,7
2 <sup>e</sup> halfjaar .....	21,2	1,3	0,3	0,3	11,4	1,5	0,2	0,3	0,8	1,2	3,2	0,7
1984 1 <sup>e</sup> halfjaar .....	27,9	1,7	0,4	0,3	16,4	1,9	0,2	0,3	0,8	1,7	3,1	1,1
2 <sup>e</sup> halfjaar .....	22,8	1,6	0,4	0,1	11,7	1,7	0,2	0,3	0,9	1,7	3,3	0,9
1985 1 <sup>e</sup> halfjaar .....	31,3	2,2	0,4	0,1	18,1	2,2	0,2	0,3	0,8	2,2	3,7	1,1
2 <sup>e</sup> halfjaar .....	29,1	2,3	0,5	0,2	15,3	2,3	0,2	0,3	0,8	2,2	4,0	1,0

<sup>1</sup> Financieringsinstellingen en particulieren.

<sup>2</sup> Inclusief diensten (reizen, herstellen van motorrijtuigen, centrale verwarming, enz.).

## V - 4. — VERREKENKAMERS<sup>1</sup>

### a) Aantal verrichtingen

(duizenden stukken)

Maandgemiddelden of maanden	Brussel							Provincie	Eindtotaal
	Daggeld	Postwissels en -mandaten	Devisen- transacties	Cheques	Over- schrijvingen	Overige verrichtingen	Totaal	Alle verrichtingen	
1982 .....	2	403	9	10.769	12.485	8	23.676	1.717	25.393
1983 .....	2	389	9	12.360	13.764	8	26.532	1.408	27.940
1984 .....	2	343	10	13.791	16.149	7	30.302	1.285	31.587
1985 .....	2	329	7	15.432	16.986	2	32.758	1.212	33.970
1984 2 <sup>e</sup> kwartaal .....	1	352	10	13.800	15.645	7	29.815	1.340	31.155
3 <sup>e</sup> kwartaal .....	1	337	9	13.643	15.370	3	29.363	1.201	30.564
4 <sup>e</sup> kwartaal .....	2	319	8	15.078	17.469	6	32.882	1.262	34.144
1985 1 <sup>e</sup> kwartaal .....	2	353	8	13.828	16.294	2	30.487	1.219	31.706
2 <sup>e</sup> kwartaal .....	2	337	7	15.669	17.079	2	33.096	1.276	34.372
3 <sup>e</sup> kwartaal .....	2	317	7	15.527	16.355	2	32.210	1.161	33.371
4 <sup>e</sup> kwartaal .....	2	310	7	16.705	18.213	1	35.238	1.193	36.431
1986 1 <sup>e</sup> kwartaal .....	2	329	8	15.609	17.968	1	33.917	1.056	34.973
2 <sup>e</sup> kwartaal .....	1	323	8	17.458	18.006	2	35.798	1.012	36.810
1985 Juli .....	2	382	8	16.478	17.352	3	34.225	1.335	35.560
Augustus .....	2	283	7	14.461	15.281	1	30.035	1.039	31.074
September .....	2	286	7	15.641	16.433	2	32.371	1.107	33.478
Oktober .....	2	350	8	17.157	18.561	1	36.079	1.288	37.367
November .....	2	279	6	15.442	16.742	1	32.472	1.037	33.509
December .....	2	300	7	17.518	19.336	1	37.164	1.253	38.417
1986 Januari .....	2	388	8	16.887	19.080	1	36.366	1.174	37.540
Februari .....	2	283	8	14.591	17.146	1	32.031	1.011	33.042
Maart .....	2	318	8	15.348	17.678	1	33.355	983	34.338
April .....	1	375	9	18.692	18.838	2	37.917	1.117	39.034
Mei .....	1	263	7	17.045	16.242	1	33.559	851	34.410
Juni .....	1	330	7	16.638	18.939	2	35.917	1.067	36.984
Juli .....	2	414	7	18.201	19.352	2	37.978	1.058	39.036

### b) Bedrag van de verrichtingen

(miljarden franken)

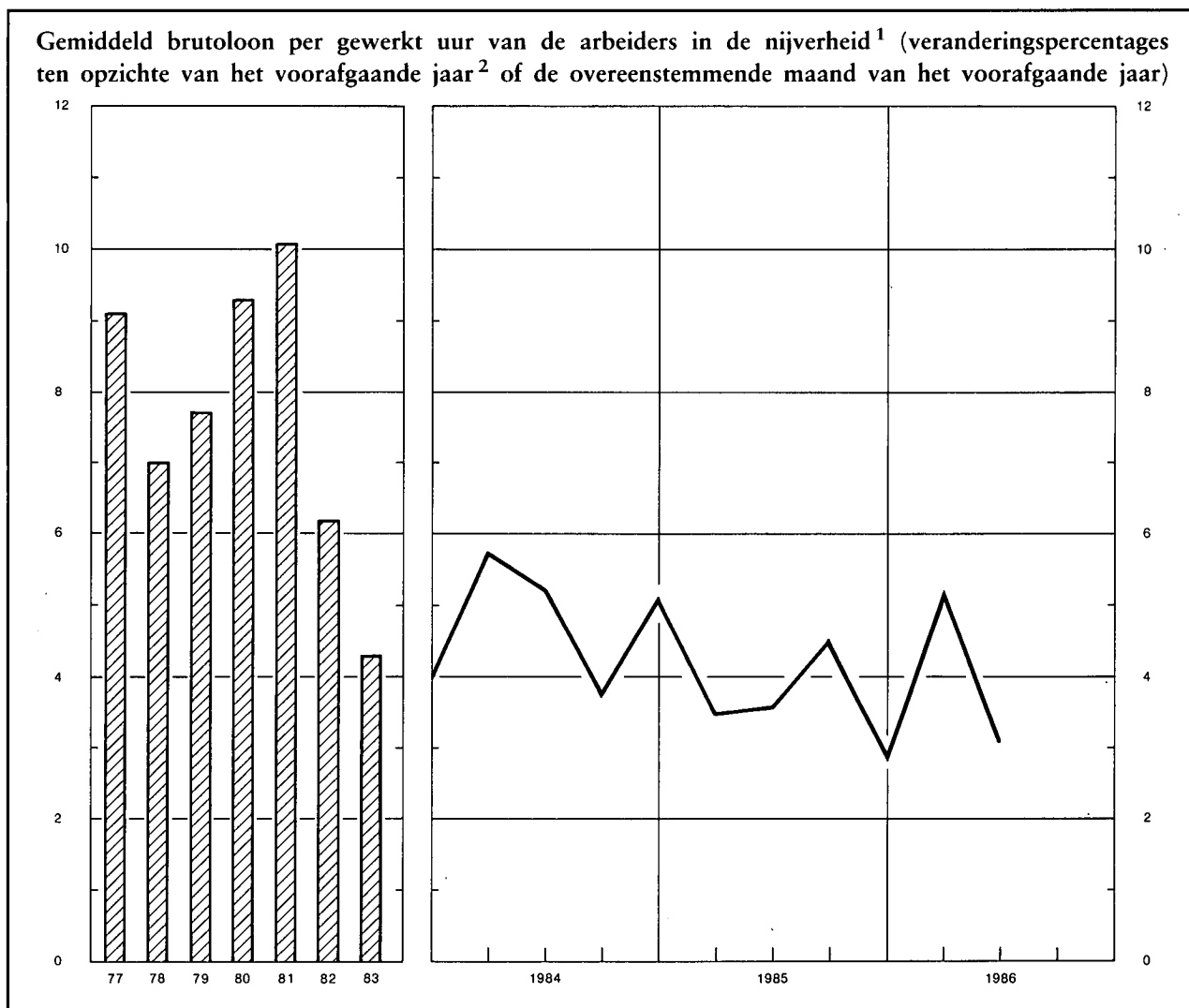
Maandgemiddelden of maanden	Brussel							Provincie	Eindtotaal
	Daggeld	Postwissels en -mandaten	Devisen- transacties	Cheques	Over- schrijvingen	Overige verrichtingen	Totaal	Alle verrichtingen	
1982 .....	338	6	664	577	3.545	2.662	7.792	573	8.365
1983 .....	338	6	730	633	4.220	2.089	8.016	610	8.626
1984 .....	337	6	951	698	4.991	2.172	9.155	649	9.804
1985 .....	320	6	957	744	5.547	997	8.571	681	9.252
1984 2 <sup>e</sup> kwartaal .....	339	6	958	706	4.963	2.873	9.845	661	10.506
3 <sup>e</sup> kwartaal .....	318	6	886	651	4.743	2.754	9.358	622	9.980
4 <sup>e</sup> kwartaal .....	335	7	877	692	5.026	1.027	7.964	646	8.610
1985 1 <sup>e</sup> kwartaal .....	331	6	998	749	5.387	1.078	8.549	684	9.233
2 <sup>e</sup> kwartaal .....	323	7	1.005	783	5.346	1.023	8.487	701	9.188
3 <sup>e</sup> kwartaal .....	332	5	967	707	5.688	906	8.605	658	9.263
4 <sup>e</sup> kwartaal .....	294	5	860	735	5.768	981	8.643	681	9.324
1986 1 <sup>e</sup> kwartaal .....	286	6	1.196	823	6.560	1.041	9.912	708	10.620
2 <sup>e</sup> kwartaal .....	302	6	1.153	876	6.611	1.097	10.045	709	10.754
1985 Juli .....	353	6	966	776	5.490	1.004	8.594	703	9.297
Augustus .....	318	5	923	629	5.532	769	8.176	619	8.795
September .....	324	5	1.011	717	6.044	944	9.045	653	9.698
Oktober .....	291	6	909	766	5.978	1.037	8.987	689	9.676
November .....	254	5	710	751	4.967	903	7.590	603	8.193
December .....	338	5	961	687	6.359	1.002	9.352	750	10.102
1986 Januari .....	295	6	1.134	813	6.640	1.162	10.050	745	10.795
Februari .....	271	5	1.095	816	6.457	985	9.629	684	10.313
Maart .....	292	8	1.359	839	6.582	977	10.057	696	10.753
April .....	296	6	1.563	925	7.315	1.367	11.472	774	12.246
Mei .....	292	5	960	863	6.030	847	8.997	649	9.646
Juni .....	319	6	936	840	6.488	1.078	9.667	706	10.373
Juli .....	290	7	985	896	6.275	1.171	9.624	686	10.310

<sup>1</sup> Aantal kamers in bedrijf: vóór mei 1982: 26; vanaf mei 1982 tot oktober 1984: 24; vanaf november 1984 tot april 1985: 22; vanaf mei 1985: 21.

Bibliografische referentie: *Tijdschrift van de Nationale Bank van België*, LX<sup>e</sup> jaargang, deel I, n<sup>o</sup> 3, maart 1985, blz. 19.

## VI. — INKOMENS

### 1. — BEZOLDIGINGEN VAN DE WERKNEMERS (mannen en vrouwen)



Indexcijfers 1975 = 100

	Bezoldigingen van de arbeiders in de nijverheid <sup>1 2</sup>				Regelingslonen <sup>5</sup>			
	Gemiddeld brutoloon per gewerkt uur	Type-uurloon <sup>3</sup>		Uurloonkosten <sup>4</sup>	Arbeiders		Bedienden	
		Geschoolde arbeider	Ongeschoolde arbeider		Algemeen indexcijfer	waarvan : Verwerkende industrie	Algemeen indexcijfer	waarvan : Verwerkende industrie
Bronnen :	N.B.B.			IRES	Ministerie van Tewerkstelling en Arbeid			
1978 .....	130	129	131	130	132,7	130,1	129,1	125,9
1979 .....	140	139	140	140	141,6	138,4	136,5	132,6
1980 .....	153	152	153	153	153,8	150,6	146,9	142,8
1981 .....	168	164	168	165	167,5	163,8	158,3	153,3
1982 .....	179	175	180	171	179,6	176,1	168,9	164,4
1983 .....	186	183	189	186	190,1	186,6	178,2	174,0
1984 .....	195	191	198	200	200,0	196,4	186,4	182,4
1985 .....	203	197	202	213	205,7	202,0	191,5	187,6
1984 Juni .....	194	190	197	199	198,5	195,0	185,2	181,3
September .....	193	191	197	199	200,1	196,4	185,9	181,6
December .....	203	194	201	209	202,8	199,2	189,1	185,4
1985 Maart .....	198	195	200	208	203,1	199,5	189,2	185,4
Juni .....	201	195	201	211	204,1	200,5	190,0	186,3
September .....	202	198	203	212	207,3	203,7	193,1	189,3
December .....	209	199	205	219	208,4	204,4	193,5	189,5
1986 Maart .....	* 209	* 199	* 205	* 223	208,4	204,5	193,5	189,5
Juni .....	* 207	* 199	* 205	* 223	208,4	204,5	193,5	189,5

<sup>1</sup> Inclusief de transportarbeiders.

<sup>2</sup> Jaargegevens : gemiddelde van de maanden maart, juni, september en december.

<sup>3</sup> Exclusief de transportarbeiders.

<sup>4</sup> Dit indexcijfer, waarin de steenkoolmijnen niet werden opgenomen, geeft de arbeidsuurloonkosten, inclusief de wettelijke maatschappelijke lasten door de werkgever gedragen, en niet de kosten per geproduceerde eenheid.

<sup>5</sup> Kwartaalgegevens : einde periode ; jaargegevens : gemiddelde van de gegevens op het einde van elk kwartaal. Het regelingsloon van de arbeiders is een uurloon en dat van de bedienden een maandloon.



VI - 2. — GEMIDDELDE BRUTOBEZOLDIGINGEN VAN DE WERKNEMERS IN DE NIJVERHEID

(Mannen en vrouwen)

Bron : N.I.S.

Nijverheidsgroep of -tak	1983	1984	1984	1985	1985	1983	1984	1984	1985	1985
	oktober	april	oktober	april	oktober	oktober	april	oktober	april	oktober
	Uurverdienste van de arbeiders (franken)					Maandverdienste van de bedienden (duizenden franken)				
Gezamenlijke nijverheid .....	272	282	283	290	295	67,2	68,9	69,5	71,3	72,6
Extractieve nijverheid .....	308	321	320	328	333	73,8	68,2	72,1	74,2	72,6
Bouwbedrijf en burgerlijke bouwkunde .....	273	279	281	286	291	64,2	65,9	65,7	67,1	68,2
Verwerkende nijverheid .....	270	280	282	289	294	66,9	69,1	69,6	71,4	72,9
waarvan :										
Vervaardiging van produkten uit metaal (met uitzondering van machines en transportmiddelen) .....	278	289	288	297	301	65,6	67,2	66,6	68,3	70,0
Constructie van machines en mechanisch materieel .....	279	292	293	300	305	66,3	69,4	70,0	71,6	73,2
Elektrische en elektronische constructie ....	273	286	286	294	298	68,9	71,8	72,0	73,2	75,2
Automobielbouw en onderdelen .....	284	295	299	305	307	65,9	68,9	68,4	71,0	72,9
Constructie van overige transportmiddelen .	280	293	297	307	313	68,4	71,0	70,8	73,1	75,4
Vervaardiging van fijne mechanische en optische instrumenten .....	257	269	269	276	277	60,9	63,8	64,0	65,5	67,6
Basismetallurgie .....	335	353	343	359	363	79,0	82,7	83,3	86,0	87,1
Chemische industrie .....	320	328	331	338	345	76,4	77,9	79,6	80,5	82,0
Levensmiddelen, drank en tabak .....	258	267	268	273	278	61,9	64,5	65,3	66,2	67,9
Textiel .....	230	236	239	246	251	59,3	60,7	61,6	63,3	64,8
Industrie van niet-metaalhoudende minerale produkten .....	281	291	294	301	306	70,0	71,7	71,8	73,7	75,2
Hout .....	247	255	258	261	262	54,3	56,5	56,7	58,1	59,1
Schoeisel en kleding .....	206	213	215	219	222	48,4	49,4	50,4	51,3	52,5
Papier, grafische nijverheid en uitgeverij ...	290	300	302	311	317	63,9	66,0	67,1	68,9	70,4
Aardolieraffinaderij .....	435	425	446	460	486	99,6	100,8	102,6	107,9	107,0
Productie en voorziening van elektrische energie, gas, stoom en warm water ....	—	—	—	—	—	80,3	82,9	84,9	85,7	88,1

## VII. — PRIJSINDEXCIJFERS

### 1. — GRONDSTOFFEN<sup>1</sup>

Indexcijfers 1975 = 100

Bron : Institut für Wirtschaftsforschung, Hamburg.

Daggemiddelden	Algemeen indexcijfer	Algemeen indexcijfer zonder energie	Levensmiddelengrondstoffen				Industriële grondstoffen				Energiegrondstoffen		
			Totaal	Graan	Oliezaden, olie	Genotmiddelen en suiker	Totaal	Agrarische grondstoffen	Non-ferro	Ijzererts, schroot	Totaal	Steenkolen	Ruwe aardolie
Wegingscoëfficiënten .....	100,0	36,8	15,9	4,7	2,9	8,3	20,9	10,1	6,1	4,7	63,2	5,5	57,7
1978 .....	116,1	113,5	117,4	81,8	125,9	134,3	110,5	111,9	121,7	92,7	117,7	113,8	118,1
1979 .....	152,7	138,5	130,3	97,3	138,9	145,6	144,7	142,8	169,6	116,2	161,1	121,0	164,9
1980 .....	226,0	157,5	150,4	111,6	130,4	179,2	162,9	164,3	185,5	130,4	265,9	139,4	277,9
1981 .....	240,7	135,6	126,1	112,1	129,2	132,5	142,7	146,4	156,3	117,0	302,1	145,5	316,9
1982 .....	228,6	117,6	106,1	90,7	106,0	114,7	126,4	127,1	134,9	113,9	293,4	142,2	307,7
1983 .....	209,3	122,8	116,8	102,0	122,5	123,1	127,4	125,5	145,0	108,3	259,8	124,9	272,5
1984 .....	205,0	125,1	122,7	102,5	138,6	128,3	126,9	128,6	135,8	111,5	251,7	124,0	263,8
1985 .....	197,3	112,5	106,9	89,6	103,2	117,8	116,8	112,4	131,5	107,0	246,7	120,2	258,8
1984 2 <sup>e</sup> kwartaal .....	207,3	130,5	130,0	109,2	156,8	132,2	130,8	132,0	141,5	114,3	252,1	128,1	263,8
3 <sup>e</sup> kwartaal .....	204,0	122,3	117,9	101,1	129,0	123,4	125,6	131,0	130,6	107,6	251,7	124,0	263,8
4 <sup>e</sup> kwartaal .....	202,2	117,7	114,7	94,2	121,5	123,8	120,0	120,4	128,4	107,8	251,5	121,8	263,8
1985 1 <sup>e</sup> kwartaal .....	198,5	113,6	111,8	94,3	114,0	120,7	114,9	110,3	130,9	104,1	248,0	116,9	260,5
2 <sup>e</sup> kwartaal .....	197,5	113,4	108,0	94,3	112,3	114,0	117,6	110,3	136,5	108,3	246,6	118,5	258,8
3 <sup>e</sup> kwartaal .....	196,1	110,4	100,8	83,8	95,9	111,9	117,8	113,6	131,5	108,8	246,2	120,7	258,1
4 <sup>e</sup> kwartaal .....	196,9	112,6	106,9	85,9	90,4	124,5	117,0	115,6	127,0	106,9	246,2	124,9	257,7
1986 1 <sup>e</sup> kwartaal .....	182,7	120,1	119,0	86,1	89,0	147,9	120,9	123,6	126,9	107,4	219,3	132,7	227,5
2 <sup>e</sup> kwartaal .....	136,1	117,6	110,4	82,4	86,2	134,6	123,1	130,4	126,4	102,9	146,8	133,2	148,1
1985 Augustus .....	196,1	110,4	99,8	81,2	94,3	112,1	118,5	113,5	132,1	111,2	246,2	123,6	257,8
September .....	195,3	109,2	100,1	81,1	91,2	113,8	116,2	113,9	127,8	105,9	245,6	118,0	257,7
Oktober .....	195,6	109,3	100,8	81,9	89,5	115,4	115,8	114,3	127,2	104,3	246,0	123,1	257,7
November .....	196,7	112,0	105,8	86,7	89,3	122,1	116,7	114,6	125,5	109,8	246,2	124,6	257,7
December .....	198,5	116,6	114,2	89,1	92,4	135,9	118,4	117,8	128,4	106,6	246,4	127,0	257,7
1986 Januari .....	196,2	119,8	120,5	87,6	92,0	148,9	119,2	120,1	126,9	107,4	240,8	129,3	251,4
Februari .....	177,4	119,1	117,3	85,5	88,0	145,5	120,5	123,5	125,1	108,0	211,5	133,1	218,9
Maart .....	174,5	121,3	119,1	85,2	87,1	149,4	123,0	127,1	128,8	106,7	205,5	135,7	212,2
April .....	148,6	120,0	115,7	81,9	86,5	144,9	123,3	128,3	128,7	105,3	165,2	132,7	168,3
Mei .....	130,6	118,6	112,4	86,0	86,3	136,2	123,4	131,2	125,8	103,3	137,6	133,6	138,0
Juni .....	129,0	114,2	103,1	79,2	85,9	122,6	122,6	131,6	124,8	100,1	137,6	133,3	138,0
Juli .....	115,1	111,7	100,3	72,4	84,6	121,4	120,4	130,0	121,1	99,0	117,1	136,7	115,2
Augustus .....	*125,1	111,8	99,0	64,1	80,5	125,1	121,6	131,2	120,5	102,6	*132,8	138,1	*132,3

<sup>1</sup> Indexcijfers berekend op basis van prijzen uitgedrukt in dollars van de Verenigde Staten.

VII - 2. — GROOTHANDELSPRIJZEN IN BELGIE <sup>1</sup>

Indexcijfers 1975 = 100

Bron : M.E.Z.

Maandgemiddelden of maanden	Alge- meen index- cijfer	Landbouwproducten			Industriële producten										
		Alge- meen index- cijfer	Dierlijke	Plant- aardige	Alge- meen index- cijfer	Grond- stoffen	Half- fabri- katen	Fabri- katen	Inheem- se pro- dukten	Inge- voerde pro- dukten	Delf- stoffen	Metalen en- metaal- pro- dukten	Textiel- pro- dukten	Schei- kundige pro- dukten	Bouw- mate- rialen
Wegings- coëfficiënten <sup>2</sup> .....	100,0	20,0	9,6	10,4	80,0	21,5	23,7	34,8	56,5	20,0	14,1	19,3	15,5	8,1	9,6
1978 .....	107,6	110,7	109,4	111,8	106,9	106,2	105,7	108,0	108,2	102,1	99,8	103,7	111,1	104,1	120,9
1979 .....	114,4	118,6	111,5	125,6	113,3	115,6	112,0	112,8	112,4	115,3	112,7	110,3	113,5	107,1	124,6
1980 .....	121,0	120,7	113,7	127,6	121,0	123,5	122,2	118,8	120,0	125,8	128,6	112,6	119,3	121,1	129,6
1981 .....	130,9	133,5	125,1	141,9	130,2	135,8	130,4	126,7	128,6	139,6	150,3	116,8	129,7	134,1	137,1
1982 .....	141,0	143,0	139,6	146,4	140,5	146,9	142,2	135,5	138,9	150,5	163,7	126,4	138,4	152,6	148,1
1983 .....	148,4	154,0	146,3	161,7	147,0	158,4	147,6	139,9	144,3	160,6	168,3	132,1	147,2	161,9	150,9
1984 .....	159,3	165,8	147,9	184,4	157,7	176,7	161,3	144,9	152,5	178,7	180,5	138,1	166,0	169,5	154,8
1985 .....	159,3	157,1	151,8	162,2	159,9	174,3	164,7	148,5	156,0	177,0	185,0	139,0	165,0	175,7	160,6
1984 2 <sup>e</sup> kwartaal ...	160,3	171,1	146,3	197,7	157,7	176,3	162,0	144,6	152,2	178,8	179,9	138,4	166,4	169,2	153,4
3 <sup>e</sup> kwartaal ...	159,5	162,0	146,8	177,5	158,8	178,2	162,8	145,3	153,6	178,9	180,9	138,5	168,6	168,9	156,1
4 <sup>e</sup> kwartaal ...	159,7	159,0	147,7	170,1	159,9	178,3	164,6	146,6	155,0	179,7	183,8	138,9	169,7	171,8	156,9
1985 1 <sup>e</sup> kwartaal ...	161,6	163,1	153,1	172,8	161,1	178,5	165,8	148,3	155,8	183,0	186,5	140,1	170,4	175,0	157,5
2 <sup>e</sup> kwartaal ...	161,1	158,2	151,8	164,2	161,8	178,7	166,7	149,2	157,1	182,7	186,6	140,5	168,5	177,8	161,1
3 <sup>e</sup> kwartaal ...	158,5	153,1	151,7	154,4	159,8	173,6	165,0	148,6	156,3	175,6	185,7	138,8	163,6	176,1	161,7
4 <sup>e</sup> kwartaal ...	156,2	154,0	150,4	157,3	156,7	166,4	161,2	148,1	154,8	166,6	181,2	136,6	157,7	173,9	162,0
1986 1 <sup>e</sup> kwartaal ...	152,8	148,4	148,0	148,6	153,8	161,3	157,9	146,8	153,2	158,2	172,5	135,5	152,9	174,7	162,5
2 <sup>e</sup> kwartaal ...	149,2	141,8	142,9	140,8	151,1	158,6	154,3	144,5	151,5	151,0	162,7	135,1	149,3	172,4	163,1
1985 Augustus .....	157,8	150,2	151,9	148,6	159,7	172,8	165,0	148,6	156,2	175,0	185,7	138,6	162,8	176,3	162,0
September .....	157,9	153,3	150,2	156,1	159,0	171,3	164,0	148,6	155,8	173,2	186,0	138,2	161,2	175,6	162,0
Oktober .....	156,5	152,5	148,4	156,2	157,5	168,2	162,1	148,3	155,2	169,1	182,9	137,3	158,9	174,2	162,0
November .....	156,2	154,5	151,8	156,8	156,6	165,8	160,9	148,4	154,7	166,6	181,9	136,2	157,4	173,6	162,0
December .....	155,8	155,0	151,0	158,8	156,0	165,3	160,6	147,6	154,5	164,1	178,9	136,4	156,9	173,8	162,0
1986 Januari .....	154,8	152,4	148,9	155,7	155,4	163,6	160,1	147,4	154,4	161,0	176,1	136,1	156,2	175,0	162,5
Februari .....	152,3	147,3	147,6	147,0	153,5	160,4	157,5	146,8	153,1	157,3	172,4	135,3	151,1	174,8	162,5
Maart .....	151,2	145,3	147,7	143,1	152,6	159,8	156,2	146,0	152,1	156,4	168,9	135,0	151,3	174,3	162,5
April .....	149,5	141,9	142,7	140,9	151,5	157,0	155,7	145,4	152,3	151,0	165,8	134,8	148,8	174,8	163,1
Mei .....	149,1	141,7	141,3	142,0	151,0	160,0	153,7	144,0	151,4	151,4	160,7	134,9	151,1	172,1	163,1
Juni .....	148,9	141,9	144,5	139,4	150,6	159,0	153,3	143,9	151,0	150,7	161,6	135,7	147,8	170,3	163,1
Juli .....	148,3	142,8	143,7	142,0	149,7	159,0	151,5	143,0	151,0	147,1	156,6	134,7	148,8	170,3	163,1
Augustus .....	147,0	142,8	144,2	141,5	148,1	154,1	150,6	142,8	150,6	141,0	156,6	134,3	143,5	168,9	163,0

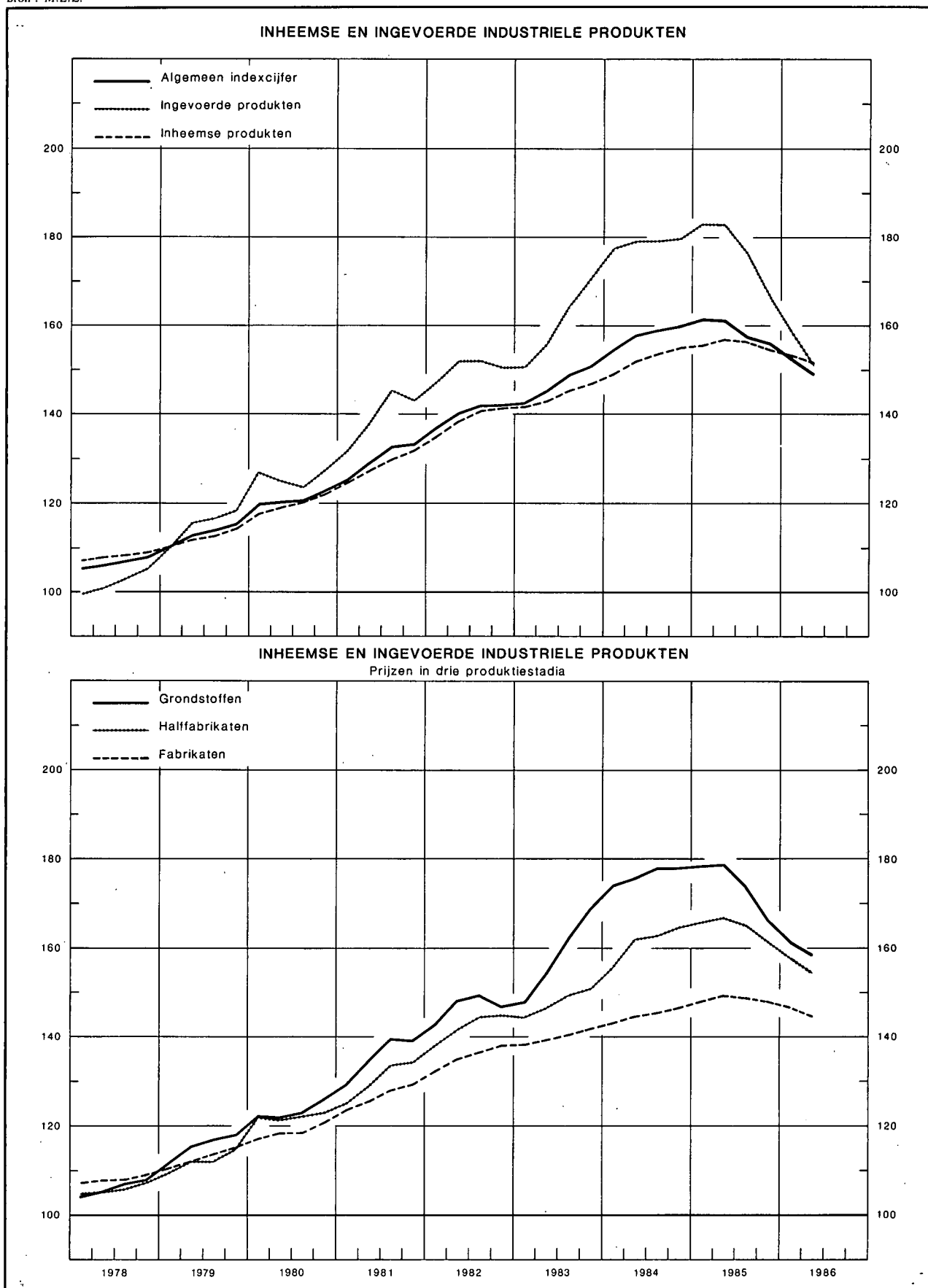
<sup>1</sup> Prijzen exclusief de belasting over de toegevoegde waarde.

<sup>2</sup> Indirecte weging door het aantal artikelen opgenomen in elke groep.

## VII - 2. — GROOTHANDELSPRIJZEN IN BELGIE

Indexcijfers 1975 = 100

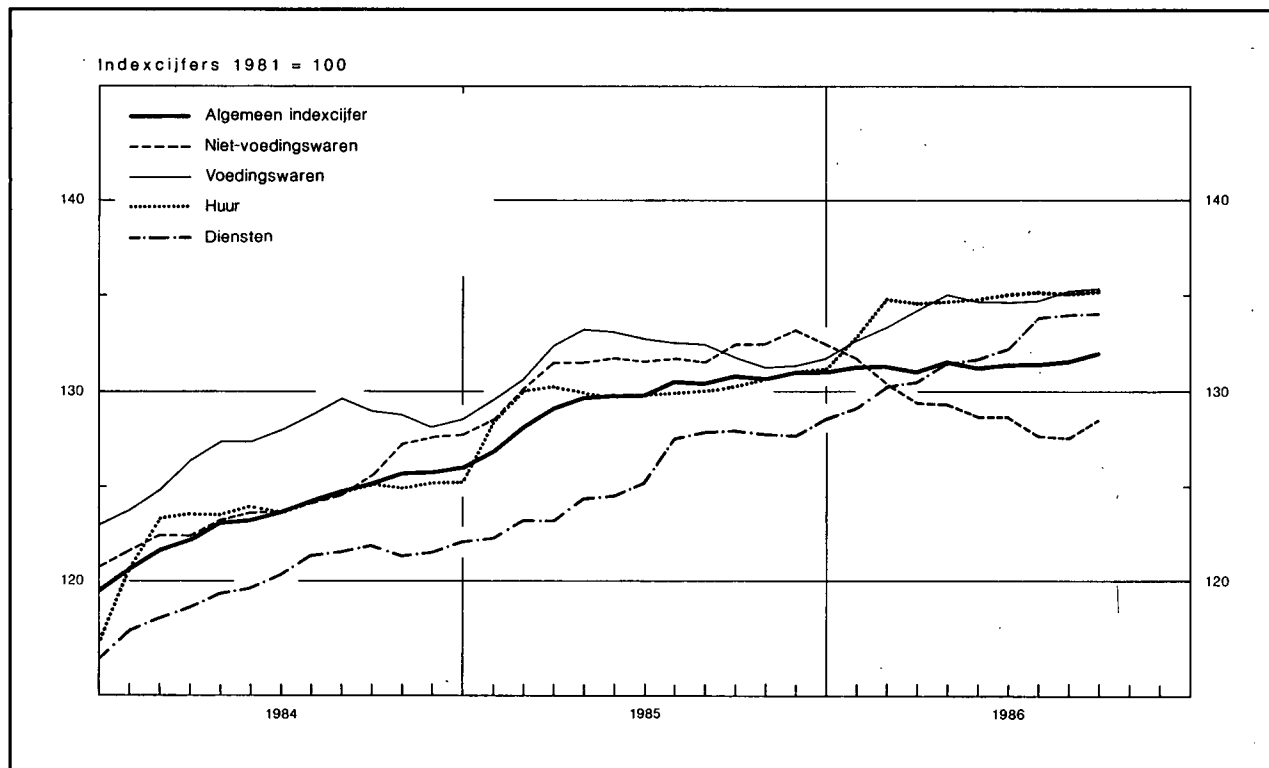
Bron : M.E.Z.



## VII - 3a. — CONSUMPTIEPRIJZEN IN BELGIE

(Indeling in 4 groepen)

Bron : M.E.Z.



Maandgemiddelden of maanden	Algemeen indexcijfer	Voedingswaren	Niet-voedingswaren	Diensten	Huur
Indexcijfers 2 <sup>e</sup> semester 1974 - 1 <sup>e</sup> semester 1975 = 100					
Wegingscoëfficiënten in procent van het algemene indexcijfer .....	100,00	25,15	42,79	27,06	5,00
1978 .....	127,77	127,28	119,87	140,75	127,52
1979 .....	133,48	127,90	127,04	148,52	135,14
1980 .....	142,35	132,53	138,51	157,01	145,36
1981 .....	153,21	140,54	151,66	166,24	160,21
1982 .....	166,58	153,94	166,01	178,01	173,24
1983 .....	179,35	166,93	177,47	192,09	188,85
Indexcijfers 1981 = 100 <sup>1</sup>					
Wegingscoëfficiënten in procent van het algemene indexcijfer .....	100,000	22,145	42,795	28,660	6,400
1984 .....	123,84	127,50	124,39	120,19	123,95
1985 .....	129,87	131,88	131,52	125,82	130,09
1985 2 <sup>e</sup> kwartaal .....	129,79	133,02	131,56	124,65	129,84
3 <sup>e</sup> kwartaal .....	130,65	132,23	131,85	127,78	130,03
4 <sup>e</sup> kwartaal .....	130,98	131,45	132,72	128,00	130,99
1986 1 <sup>e</sup> kwartaal .....	131,27	133,40	130,58	130,01	134,11
2 <sup>e</sup> kwartaal .....	131,44	134,79	128,96	131,78	134,85
3 <sup>e</sup> kwartaal .....	131,67	135,07	127,88	133,93	135,19
1985 September .....	130,83	131,76	132,39	127,92	130,19
Oktober .....	130,76	131,24	132,50	127,81	130,66
November .....	131,07	131,35	133,16	127,71	131,07
December .....	131,11	131,77	132,51	128,47	131,26
1986 Januari .....	131,27	132,64	131,76	129,13	132,74
Februari .....	131,37	133,34	130,51	130,36	134,86
Maart .....	131,17	134,23	129,48	130,54	134,72
April .....	131,58	135,02	129,41	131,44	134,70
Mei .....	131,28	134,70	128,74	131,66	134,80
Juni .....	131,45	134,65	128,72	132,24	135,05
Juli .....	131,44	134,68	127,64	133,79	135,14
Augustus .....	131,56	135,20	127,51	133,98	135,18
September .....	132,02	135,32	128,49	134,01	135,26

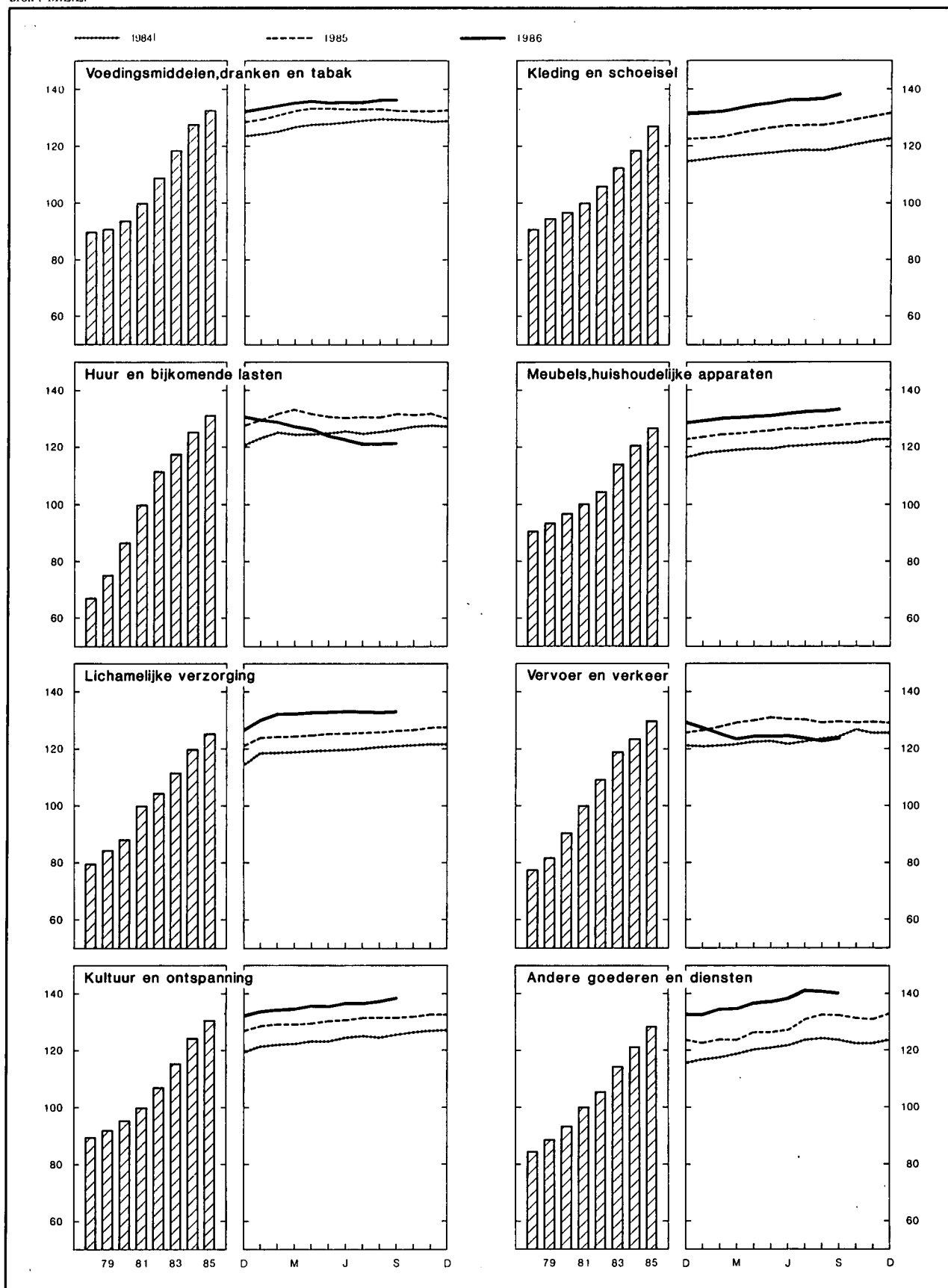
<sup>1</sup> Om van deze indexcijfers over te schakelen op de indexcijfers basis 2<sup>e</sup> semester 1974 - 1<sup>e</sup> semester 1975 = 100 werden de volgende overgangscoefficienten vastgesteld : 1,54012 voor het algemene indexcijfer ; 1,41248 voor de voedingswaren ; 1,51287 voor de niet-voedingswaren ; 1,68324 voor de diensten ; 1,63501 voor de huur.

### VII - 3b. — CONSUMPTIEPRIJZEN IN BELGIE<sup>1</sup>

Indexcijfers 1981 = 100

(Indeling volgens het Bureau voor de Statistiek der Europese Gemeenschappen)

Bron : M.E.Z.



VII - 3b. — CONSUMPTIEPRIJZEN IN BELGIE

(Indeling volgens het Bureau voor de Statistiek der Europese Gemeenschappen)

Bron : M.E.Z.

Maandgemiddelden of maanden	Algemeen indexcijfer	Voedingsmiddelen, dranken en tabak	Kleding en schoeisel	Huur en bijkomende lasten	Meubels, huishoudelijke apparaten	Lichamelijke verzorging	Vervoer en verkeer	Cultuur en ontspanning	Andere goederen en diensten
Indexcijfers 2 <sup>e</sup> semester 1974 - 1 <sup>e</sup> semester 1975 = 100									
Wegingscoëfficiënten in procent van het algemene indexcijfer .....	100,00	26,42	9,61	15,14	10,46	3,98	14,21	7,61	12,57
1978 .....	127,77	128,54	125,61	128,37	118,71	131,54	128,37	122,56	135,87
1979 .....	133,48	129,36	130,57	143,13	122,28	137,08	136,04	125,76	142,65
1980 .....	142,35	133,97	133,75	165,54	126,04	143,62	150,43	130,70	149,75
1981 .....	153,21	142,08	139,36	190,02	131,10	151,70	164,16	137,17	159,08
1982 .....	166,58	155,73	147,16	213,26	137,06	162,03	181,50	146,18	169,51
1983 .....	179,35	169,24	156,06	224,46	149,42	173,93	197,43	157,90	183,20
Indexcijfers 1981 = 100 <sup>1</sup>									
Wegingscoëfficiënten in procent van het algemene indexcijfer .....	100,000	23,310	8,225	19,575	9,450	3,995	15,450	8,165	11,830
1984 .....	123,84	127,78	118,69	125,63	120,38	119,99	123,15	124,53	121,21
1985 .....	129,87	132,49	127,23	131,21	126,44	125,72	129,45	130,84	128,38
1985 1 <sup>e</sup> kwartaal .....	128,07	131,20	123,77	131,63	124,10	124,31	127,70	129,12	123,20
2 <sup>e</sup> kwartaal .....	129,79	133,43	126,50	130,89	125,77	125,19	130,53	130,21	126,62
3 <sup>e</sup> kwartaal .....	130,65	132,91	127,80	131,03	127,23	126,09	129,92	131,68	132,06
4 <sup>e</sup> kwartaal .....	130,98	132,40	130,83	131,31	128,64	127,28	129,63	132,35	131,65
1986 1 <sup>e</sup> kwartaal .....	131,27	134,38	132,60	128,80	130,05	131,73	125,92	134,46	133,90
2 <sup>e</sup> kwartaal .....	131,44	135,79	135,33	124,28	131,52	132,55	124,63	135,84	137,39
3 <sup>e</sup> kwartaal .....	131,67	136,17	137,04	121,62	132,90	132,64	123,75	137,31	140,89
1985 September .....	130,83	132,52	128,42	131,87	127,75	126,31	129,89	131,63	132,10
Oktober .....	130,76	132,12	129,79	131,52	128,25	126,93	129,70	131,93	131,37
November .....	131,07	132,30	130,96	131,99	128,62	127,40	129,88	132,49	130,92
December .....	131,11	132,78	131,75	130,41	129,05	127,50	129,32	132,64	132,65
1986 Januari .....	131,27	133,64	132,03	129,78	129,54	130,62	127,92	133,97	132,59
Februari .....	131,37	134,32	132,32	129,10	130,07	132,28	125,86	134,45	134,47
Maart .....	131,17	135,17	133,46	127,53	130,55	132,28	123,97	134,96	134,64
April .....	131,58	135,94	134,54	126,02	131,00	132,45	124,41	135,79	136,72
Mei .....	131,28	135,69	135,39	123,91	131,56	132,57	124,55	135,53	137,15
Juni .....	131,45	135,74	136,05	122,90	132,00	132,63	124,94	136,21	138,30
Juli .....	131,44	135,79	136,24	121,26	132,47	132,58	124,16	136,31	141,33
Augustus .....	131,56	136,29	136,72	121,64	132,95	132,58	122,90	137,25	141,01
September .....	132,02	136,42	138,16	121,95	133,28	132,76	124,19	138,38	140,32

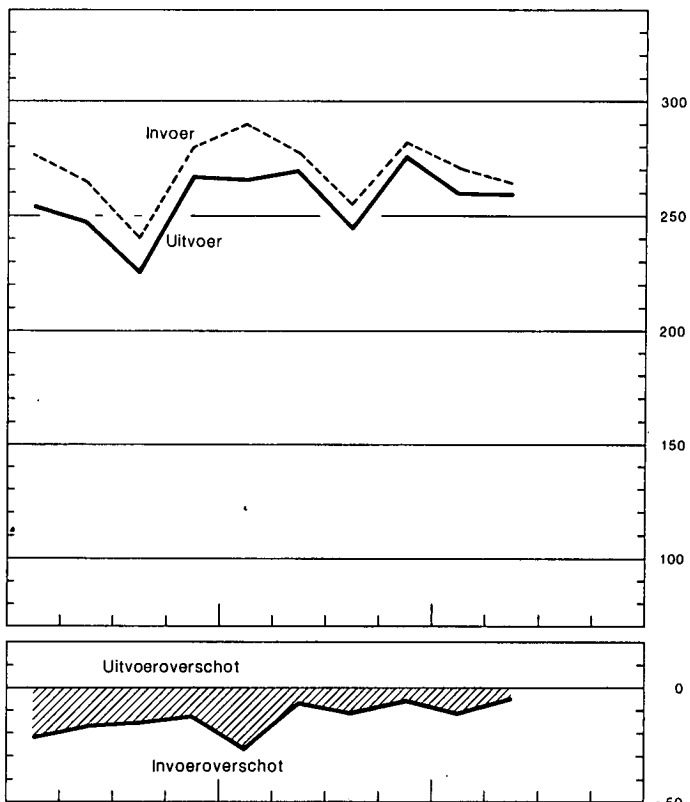
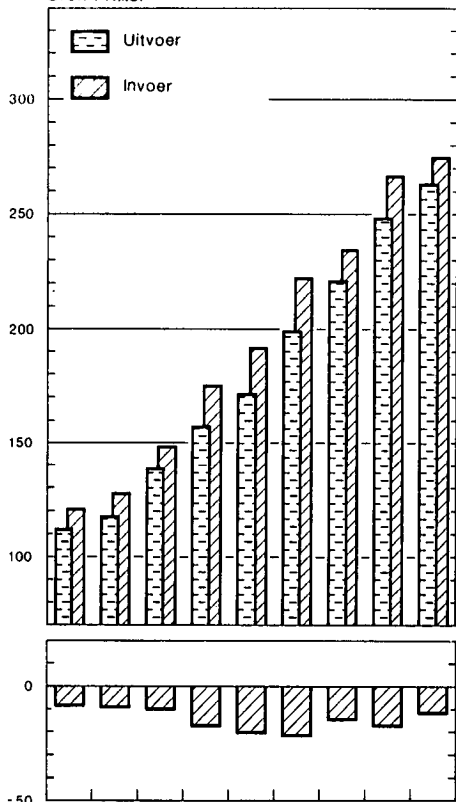
<sup>1</sup> Om van deze indexcijfers over te schakelen op de indexcijfers basis 2<sup>e</sup> semester 1974 - 1<sup>e</sup> semester 1975 werden de volgende overgangscoefficienten vastgesteld : 1,54012 voor het algemene indexcijfer ; 1,42854 voor voedingsmiddelen, dranken en tabak ; 1,38578 voor kleding en schoeisel ; 1,90506 voor huur en bijkomende lasten ; 1,30977 voor meubels, huishoudelijke apparaten ; 1,55434 voor lichamelijke verzorging ; 1,66447 voor vervoer en verkeer ; 1,36607 voor cultuur en ontspanning ; 1,60540 voor andere goederen en diensten.

# VIII. — BUITENLANDSE HANDEL VAN DE B.L.E.U.

## INVOER, UITVOER EN HANDELSBALANS

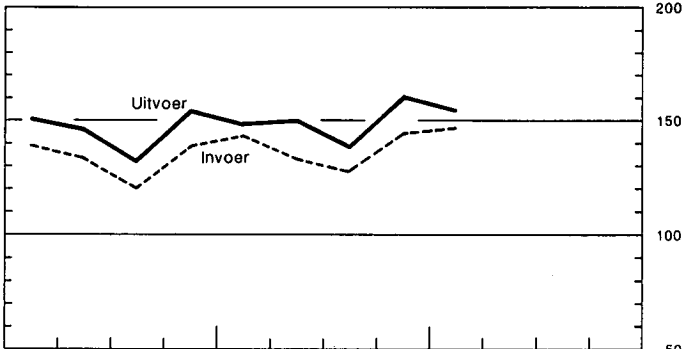
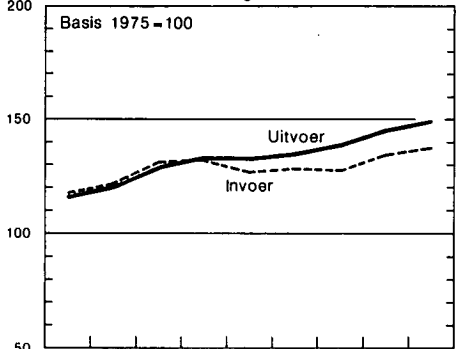
Maandgemiddelden in miljarden franken

Bron : N.I.S.



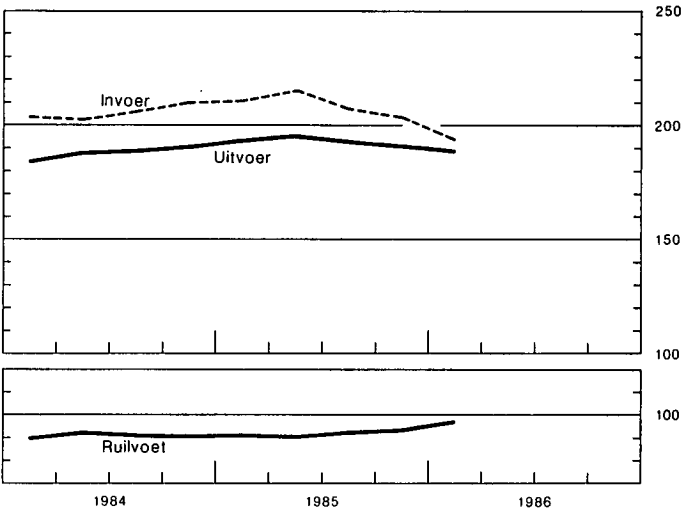
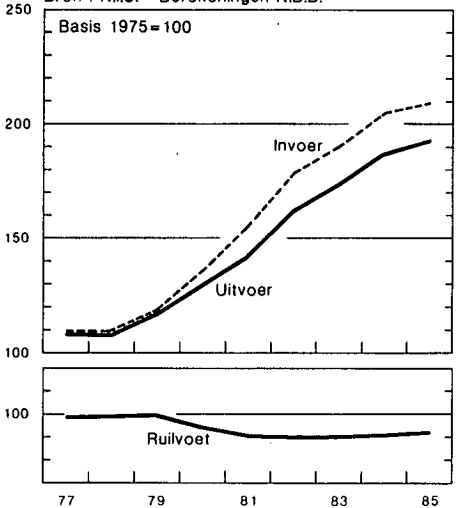
## INDEXCIJFERS VAN HET VOLUME

Bron : N.I.S. - Berekeningen N.B.B.



## INDEXCIJFERS VAN DE GEMIDDELDE WAARDEN PER EENHEID EN VAN DE RUILVOET

Bron : N.I.S. - Berekeningen N.B.B.





VIII - 1. — BUITENLANDSE HANDEL VAN DE B.L.E.U. — ALGEMENE TABEL

Bron : N.I.S.

Maandgemiddelden	Waarde (Miljarden franken)			Verhouding uitvoer invoer (%)	Indexcijfers basis 1975 = 100 <sup>1</sup>				ruilvoet <sup>2</sup>
	Invoer	Uitvoer	Handels- balans		hoeveelheid		prijzen		
					invoer	uitvoer	bij invoer	bij uitvoer	
1978 .....	127,2	117,5	- 9,7	92	121,0	120,5	108,0	107,3	99,4
1979 .....	148,7	138,4	- 10,3	93	130,4	129,1	117,9	117,7	99,8
1980 .....	175,1	157,5	- 17,6	90	132,4	133,1	135,7	129,7	95,6
1981 .....	192,5	171,9	- 20,6	89	126,8	133,2	155,9	142,2	91,2
1982 .....	221,1	199,4	- 21,7	90	128,4	135,3	178,2	162,4	91,1
1983 .....	235,1	220,9	- 14,2	94	127,1	139,6	190,1	173,8	91,4
1984 .....	266,3	249,3	- 17,0	94	134,0	146,2	204,7	187,4	91,5
1985 .....	276,3	263,6	- 12,7	95	137,2	149,9	209,2	193,2	92,4
1984 2 <sup>e</sup> kwartaal .....	265,7	248,1	- 17,6	93	134,3	146,7	202,5	186,8	92,2
3 <sup>e</sup> kwartaal .....	241,7	226,5	- 15,2	94	121,4	132,8	206,1	188,4	91,4
4 <sup>e</sup> kwartaal .....	280,9	268,6	- 12,3	96	139,2	154,5	210,1	190,7	90,8
1985 1 <sup>e</sup> kwartaal .....	290,9	263,1	- 27,8	90	143,0	149,7	211,5	193,4	91,4
2 <sup>e</sup> kwartaal .....	276,9	270,5	- 6,4	98	133,5	150,4	214,9	195,5	91,0
3 <sup>e</sup> kwartaal .....	255,3	244,5	- 10,8	96	128,4	139,5	207,8	193,8	93,3
4 <sup>e</sup> kwartaal .....	282,1	276,5	- 5,6	98	143,9	160,8	203,7	190,6	93,6
1986 1 <sup>e</sup> kwartaal .....	273,0	261,9	- 11,1	96	146,8	154,7	193,7	187,8	97,0
2 <sup>e</sup> kwartaal .....	264,6	260,6	- 4,0	99					
1985 Eerste 7 maanden ...	279,4	265,5	- 13,9	95					
Eerste 8 maanden ...	274,3	257,8	- 16,5	94					
Eerste 9 maanden ...	274,4	259,3	- 15,1	95	135,0	146,5	211,4	194,2	91,9
Eerste 10 maanden ...	277,8	263,7	- 14,1	95					
Eerste 11 maanden ...	277,3	263,2	- 14,1	95					
12 maanden .....	276,3	263,6	- 12,7	95	137,2	149,9	209,2	193,2	92,4
1986 Eerste maand .....	281,5	258,3	- 23,2	92					
Eerste 2 maanden ...	275,1	260,3	- 14,8	95					
Eerste 3 maanden ...	273,0	261,9	- 11,1	96	146,8	154,7	193,7	187,8	97,0
Eerste 4 maanden ...	276,3	269,9	- 6,4	98					
Eerste 5 maanden ...	269,5	262,7	- 6,8	98					
Eerste 6 maanden ...	268,8	261,2	- 7,6	97					
Eerste 7 maanden ...	262,3	262,9	+ 0,6	100					

N.B. De N.I.S.-gegevens van de buitenlandse handel zijn onderhevig aan maandelijkse herzieningen, en dit gedurende 12 maanden. De indexcijfers berekend door de N.B.B. op basis van hogergenoemde gegevens houden evenwel geen rekening met late verbeteringen.

<sup>1</sup> Berekeningen N.B.B. Het rekenkundige gemiddelde van de kwartaalcijfers stemt niet noodzakelijk overeen met het jaarcijfer omdat in dit laatste ook seizoenproducten en sommige artikelen waarvan de bewegingen sporadisch zijn, worden opgenomen.

<sup>2</sup> Ruilvoet =  $\frac{\text{indexcijfer van de uitvoerprijzen}}{\text{indexcijfer van de invoerprijzen}} \times 100$ .

## VIII - 2. — UITVOER VAN DE B.L.E.U. — Indeling naar de aard der produkten

(Miljarden franken)

Bron : N.I.S. (indeling van de N.B.B. volgens de Type-classificatie voor de Internationale handel van de O.V.N.).

Maandgemiddelden	Metaal- verwer- kende bedrij- ven	Ijzer- en staal- nijver- heid	Textiel	Schei- kundige produk- ten	Non- ferro- metalen	Land- bouw- produk- ten	Dia- mant- nijver- heid	Petro- leum nijver- heid	Voed- dings- bedrij- ven	Papier en boeken	Hout en meub- len	Glas en spiegel- glas	Huiden, leder en schoeisel	Rubber	Steen- groeven	Bouw- mate- rialen uit ce- ment en uit gips	Bewerk- te tabak	Steenko- len- nijver- heid	Cera- mieik	Cement	Diversen	Totaal
1978 .....	34,81	11,07	10,16	16,97	5,00	6,52	7,49	4,85	4,47	2,54	2,19	1,47	0,62	1,40	0,42	0,45	0,42	0,23	0,38	0,25	5,69	117,30
1979 .....	38,16	13,31	10,92	21,08	6,43	7,52	8,23	8,29	4,90	2,94	2,36	1,56	0,73	1,56	0,47	0,47	0,46	0,42	0,41	0,27	6,85	137,34
1980 .....	41,20	13,52	12,12	23,72	10,19	8,66	9,35	12,29	5,64	3,40	2,80	1,84	0,70	1,80	0,58	0,52	0,50	0,57	0,49	0,31	6,98	157,18
1981 .....	45,22	13,18	12,87	26,23	8,45	10,19	10,39	14,32	7,73	3,84	2,90	1,90	0,71	2,13	0,60	0,47	0,60	0,81	0,51	0,36	8,25	171,66
1982 .....	53,78	13,85	14,27	31,12	10,35	12,20	11,69	15,96	8,86	4,36	3,36	2,27	0,79	2,50	0,69	0,59	0,86	0,76	0,64	0,39	10,25	199,54
1983 .....	59,44	14,77	16,23	35,01	10,81	12,18	13,63	17,32	9,49	4,72	3,84	2,52	0,90	2,79	0,81	0,68	0,87	0,83	0,69	0,41	12,96	220,90
1984 .....	63,58	17,95	18,89	40,90	11,45	14,51	15,44	18,10	11,61	5,48	4,23	2,88	1,19	3,08	0,95	0,77	0,89	1,22	0,77	0,42	14,65	248,96
1985 .....	73,07	18,79	19,85	44,16	11,86	14,19	16,17	15,53	11,86	5,81	4,33	2,87	1,24	3,46	0,96	0,70	1,00	1,35	0,74	0,38	15,32	263,64
1984 2 <sup>e</sup> kwartaal .....	63,04	18,78	18,41	40,68	12,00	14,27	14,71	17,39	11,27	5,51	4,28	2,91	1,27	3,04	1,01	0,77	0,79	1,15	0,78	0,45	15,15	247,66
3 <sup>e</sup> kwartaal .....	54,19	16,12	16,74	37,87	10,44	14,82	13,72	18,37	10,98	5,10	3,62	2,68	1,01	2,87	0,97	0,79	0,97	1,12	0,73	0,43	12,65	226,19
4 <sup>e</sup> kwartaal .....	71,59	19,13	21,18	42,24	11,85	15,23	16,67	17,21	12,61	5,99	4,79	3,06	1,34	3,26	0,99	0,86	0,89	1,59	0,82	0,42	15,71	267,43
1985 1 <sup>e</sup> kwartaal .....	71,62	18,99	19,70	43,81	12,99	12,87	15,36	16,90	11,34	5,74	4,05	2,75	1,32	3,36	0,76	0,48	1,05	1,30	0,63	0,25	16,81	262,08
2 <sup>e</sup> kwartaal .....	76,36	20,10	20,33	45,46	12,40	14,11	17,73	11,16	12,34	5,79	4,48	2,92	1,32	3,55	1,03	0,80	1,03	1,35	0,79	0,46	15,60	269,11
3 <sup>e</sup> kwartaal .....	63,24	16,71	17,73	42,21	10,96	14,56	15,13	16,94	11,36	5,55	3,85	2,75	1,13	3,27	1,00	0,77	0,83	1,38	0,75	0,42	13,71	244,25
4 <sup>e</sup> kwartaal .....	79,51	19,32	21,54	44,85	11,03	15,08	16,42	17,06	12,34	6,13	4,91	3,01	1,17	3,66	1,03	0,73	1,10	1,33	0,81	0,42	15,09	276,54
1986 1 <sup>e</sup> kwartaal .....	75,45	18,94	19,88	44,22	10,02	14,07	14,33	13,81	10,81	5,94	4,28	2,84	1,16	3,46	0,83	0,54	1,02	1,22	0,69	0,26	17,74	261,51
2 <sup>e</sup> kwartaal .....	79,57	17,98	19,09	43,28	9,86	14,59	14,98	11,74	10,96	5,88	4,56	2,96	1,15	3,18	1,01	0,88	0,97	0,92	0,79	0,45	15,75	260,55
1985 Eerste 7 maanden ...	72,26	19,13	19,93	44,63	12,47	13,55	16,47	14,66	11,96	5,73	4,21	2,81	1,29	3,46	0,91	0,64	1,02	1,34	0,72	0,36	15,92	263,47
Eerste 8 maanden ...	70,25	18,56	19,12	44,00	12,05	13,70	15,81	14,65	11,65	5,61	4,06	2,78	1,26	3,36	0,91	0,66	0,98	1,32	0,72	0,36	15,38	257,19
Eerste 9 maanden ...	70,64	18,62	19,27	43,88	12,13	13,86	16,08	15,01	11,69	5,70	4,13	2,82	1,26	3,40	0,93	0,69	0,97	1,35	0,72	0,38	15,37	258,90
Eerste 10 maanden ...	72,06	18,86	19,80	44,54	12,13	14,13	16,35	15,44	11,84	5,82	4,27	2,87	1,27	3,47	0,96	0,71	1,02	1,35	0,74	0,38	15,39	263,40
Eerste 11 maanden ...	72,48	18,80	19,80	44,17	11,91	14,11	16,36	15,53	11,81	5,82	4,28	2,86	1,26	3,46	0,96	0,71	1,01	1,34	0,74	0,38	15,31	263,10
12 maanden .....	73,07	18,79	19,85	44,16	11,86	14,19	16,17	15,53	11,86	5,81	4,33	2,87	1,24	3,46	0,96	0,70	1,00	1,35	0,74	0,38	15,32	263,64
1986 Eerste maand .....	71,64	19,45	18,65	44,41	9,71	13,33	14,14	14,16	11,08	6,07	3,88	2,78	1,24	3,61	0,85	0,52	1,07	1,21	0,68	0,33	18,45	257,27
Eerste 2 maanden ...	73,32	18,51	19,83	44,12	9,77	13,89	14,52	14,75	10,88	5,98	4,19	2,82	1,16	3,51	0,82	0,50	1,00	1,22	0,67	0,27	17,37	259,10
Eerste 3 maanden ...	75,45	18,94	19,88	44,22	10,02	14,07	14,33	13,81	10,81	5,94	4,28	2,84	1,16	3,46	0,83	0,54	1,02	1,22	0,69	0,26	17,74	261,51
Eerste 4 maanden ...	78,61	19,26	20,36	45,17	10,77	14,59	14,63	13,61	11,15	6,09	4,49	2,97	1,19	3,48	0,90	0,64	1,03	1,19	0,74	0,31	18,12	269,30
Eerste 5 maanden ...	77,07	18,29	19,83	44,23	10,26	14,56	14,13	12,98	10,91	5,98	4,45	2,92	1,15	3,46	0,90	0,69	1,08	1,02	0,75	0,36	17,29	262,31
Eerste 6 maanden ...	77,50	18,47	19,48	43,73	9,95	14,32	14,66	12,78	10,88	5,91	4,42	2,90	1,15	3,32	0,91	0,71	1,00	1,07	0,74	0,36	16,74	268,00
Eerste 7 maanden ...	77,71	18,25	19,72	44,12	10,04	14,44	15,38	12,61	11,12	5,94	4,42	2,94	1,14	3,45	0,94	0,72	0,97	1,05	0,76	0,36	16,84	262,92

N.B. — De inhoud van elke rubriek stemt met de benaming overeen, zelfs indien de produkten worden vervaardigd door een nijverheidstak die een andere hoofdactiviteit heeft.  
De verbeteringen die in de totale gegevens van tabel VIII-1 werden aangebracht, konden niet worden gespreid over de verschillende produkten.

VIII - 3. — INVOER VAN DE B.L.E.U. — Indeling naar het gebruik der produkten

(Miljarden franken)

Bron : N.I.S. — Berekeningen door de N.B.B.

Maandgemiddelden	Produktiegoederen bestemd voor													Verbruiksgoederen							Uitrus-tings-goede-ren	Diver-sen <sup>1</sup>	Alge-meen totaal		
	Totaal	de metaal-nijver-heid	de textiel-nijver-heid	de land-bouw en de voe-dings-midde-lenbedrijven	de dia-mant-nijver-heid	de hout-nijver-heid	de leder-nijver-heid	de papier-en gra-fische nijver-heid	de tabaks-nijver-heid	de bouw-nijver-heid	de rubber-nijver-heid	de petro-leum-nijver-heid	diverse produktiesectoren				Totaal	niet duurzame						duur-zame	
													brandstoffen		schei-kundige pro-dukten	metaal-pro-dukten		andere pro-dukten	voedings-middelen						andere
													vloe-i-bare	andere					dier-lijke pro-dukten	plant-aardige pro-dukten					
1978 .....	78,91	23,09	2,74	6,88	7,94	1,47	0,45	1,15	0,31	2,72	0,54	8,30	2,87	4,36	8,64	2,40	5,05	31,02	4,44	5,40	2,60	18,58	15,01	1,64	126,58
1979 .....	93,28	26,54	3,18	7,47	8,58	1,68	0,53	1,37	0,33	2,98	0,64	10,53	4,79	5,39	10,47	2,75	6,05	34,52	4,77	6,01	3,03	20,71	16,85	2,81	147,46
1980 .....	112,60	30,84	3,43	8,14	9,53	1,68	0,52	1,57	0,36	3,31	0,80	16,07	7,22	6,63	11,68	3,27	7,55	37,46	5,18	6,61	3,21	22,46	19,54	5,08	174,68
1981 .....	126,25	31,56	3,66	9,74	9,36	1,60	0,50	1,82	0,34	3,13	0,91	21,31	8,16	8,89	13,13	3,22	8,92	39,74	5,96	7,33	3,50	22,95	19,55	5,85	191,39
1982 .....	147,73	36,22	4,13	11,62	11,02	1,70	0,57	2,12	0,49	3,45	1,04	21,87	12,71	10,29	16,04	3,79	10,67	45,73	7,64	8,27	4,44	25,38	22,24	4,49	220,19
1983 .....	158,32	41,30	5,04	12,23	12,52	1,85	0,66	2,22	0,55	3,33	1,19	18,81	15,15	10,08	18,02	3,66	11,71	47,52	7,11	8,71	4,82	26,88	23,43	5,48	234,75
1984 .....	180,31	44,65	6,01	14,65	15,31	2,05	0,87	2,75	0,61	3,68	1,48	18,02	18,75	12,17	21,90	4,19	13,22	52,64	7,37	10,53	5,60	29,14	27,73	5,36	266,04
1985 .....	183,13	49,38	5,98	13,37	14,44	2,03	0,89	2,68	0,68	4,04	1,74	15,60	16,61	12,88	23,40	4,63	14,78	55,96	7,58	10,97	6,04	31,37	30,10	7,10	276,29
1984 2 <sup>e</sup> kwartaal ...	180,39	42,97	6,28	14,15	16,29	2,10	0,89	2,72	0,64	3,89	1,54	21,99	15,99	11,49	21,97	4,36	13,12	50,68	7,23	10,31	5,70	27,44	28,29	5,15	264,51
3 <sup>e</sup> kwartaal ...	161,58	40,44	5,17	14,37	12,61	1,65	0,73	2,68	0,53	3,41	1,24	15,20	16,61	9,64	20,48	3,87	12,95	49,26	6,57	10,34	5,21	27,14	25,75	4,75	241,34
4 <sup>e</sup> kwartaal ...	189,15	46,97	6,47	13,67	15,30	2,11	0,91	2,90	0,66	3,99	1,67	15,24	24,73	13,78	22,07	4,46	14,22	54,23	8,24	11,19	6,07	28,73	30,49	6,41	280,28
1985 1 <sup>e</sup> kwartaal ...	197,01	51,78	6,94	14,43	15,30	2,29	1,11	2,80	0,78	3,43	1,68	19,94	17,54	17,15	23,11	4,46	14,27	57,78	7,30	10,42	6,30	33,76	28,14	6,57	289,50
2 <sup>e</sup> kwartaal ...	183,40	51,81	6,54	14,14	15,18	2,08	0,96	2,77	0,75	4,36	1,88	11,92	15,18	12,54	23,90	4,87	14,52	55,03	7,63	12,05	5,98	29,37	30,78	6,54	275,75
3 <sup>e</sup> kwartaal ...	165,27	42,46	4,88	12,21	12,01	1,69	0,65	2,50	0,54	3,99	1,60	15,02	16,77	9,27	22,62	4,42	14,64	53,32	7,63	10,19	5,62	29,88	28,34	7,16	254,09
4 <sup>e</sup> kwartaal ...	184,45	50,78	5,53	12,55	15,26	2,03	0,84	2,63	0,65	4,30	1,77	15,20	16,43	12,49	23,81	4,69	15,49	57,13	7,71	11,11	6,15	32,16	32,71	7,81	282,10
1986 1 <sup>e</sup> kwartaal ...	173,40	48,95	5,96	12,08	13,75	2,03	0,88	2,66	0,69	3,81	1,66	14,44	9,76	13,15	23,76	4,61	15,21	61,06	6,85	10,94	6,04	37,23	31,37	6,11	271,94
2 <sup>e</sup> kwartaal ...	162,04	49,38	5,71	12,07	15,33	2,14	0,75	2,75	0,69	4,74	1,51	8,83	8,42	8,09	21,68	4,93	15,02	59,48	7,53	11,43	6,12	34,40	36,49	6,58	264,59

<sup>1</sup> Rubriek die vooral produkten omvat waarvoor een vertrouwelijk tarief geldt.

N. B. — De verbeteringen die in de totale gegevens van tabel VIII-1 werden aangebracht, konden niet worden gespreid over de verschillende goederensoorten.

### VIII - 4a. — INDEXCIJFERS VAN DE GEMIDDELDE WAARDEN PER EENHEID<sup>1</sup>

Basis 1975 = 100

Bron : N.I.S. — Berekeningen door de N.B.B.

	1978	1979	1980	1981	1982	1983	1984	1985	1984			1985				1986	
									2 <sup>e</sup> kwart.	3 <sup>e</sup> kwart.	4 <sup>e</sup> kwart.	1 <sup>e</sup> kwart.	2 <sup>e</sup> kwart.	3 <sup>e</sup> kwart.	4 <sup>e</sup> kwart.	1 <sup>e</sup> kwart.	2 <sup>e</sup> kwart.
<b>INVOER (C.I.F.) — Indeling naar het gebruik der produkten</b>																	
Produktiegoederen .....	105,7	118,4	142,7	168,2	192,4	205,5	223,4	226,3	221,9	225,2	228,9	229,2	235,5	224,1	217,6	202,1	181,7
Verbruiksgoederen .....	113,3	117,0	123,6	134,8	154,8	165,5	176,4	180,8	173,9	177,3	178,6	182,9	181,0	181,7	178,0	180,4	175,4
Uitrustingsgoederen .....	105,7	109,4	117,2	132,8	153,9	164,5	171,4	174,3	168,4	173,4	173,9	175,0	174,5	174,7	173,8	173,8	169,8
<b>Totaal ...</b>	<b>108,0</b>	<b>117,9</b>	<b>135,7</b>	<b>155,9</b>	<b>178,2</b>	<b>190,1</b>	<b>204,7</b>	<b>209,2</b>	<b>202,5</b>	<b>206,1</b>	<b>210,1</b>	<b>211,5</b>	<b>214,9</b>	<b>207,8</b>	<b>203,7</b>	<b>193,7</b>	<b>181,2</b>
<b>UITVOER (F.O.B.) — Indeling naar de aard der produkten</b>																	
Ijzer- en staalnijverheid ....	98,6	108,0	115,2	120,2	148,1	153,0	162,8	169,8	163,6	166,3	166,9	168,5	171,4	170,9	168,8	168,3	166,7
Metaalverwerkende bedrijven	111,9	117,6	124,4	137,2	158,3	172,1	182,3	192,9	180,2	182,6	188,4	189,0	194,3	193,2	194,5	195,8	197,9
Non-ferrometalen .....	98,3	123,8	171,5	162,8	175,0	208,6	225,3	216,7	229,9	224,9	222,8	221,5	228,9	215,6	201,6	186,4	177,0
Textiel .....	106,5	108,8	115,9	122,6	137,7	145,3	157,1	165,4	155,2	159,8	160,1	165,4	165,7	167,3	164,2	164,9	160,9
Scheikundige produkten ....	99,8	111,9	126,3	137,4	155,7	166,0	179,8	183,0	178,5	179,9	179,1	181,4	185,2	185,4	179,8	175,5	168,0
Steenkolennijverheid .....	122,6	127,3	153,7	191,2	228,1	215,6	224,4	235,8	221,4	222,5	232,6	237,0	237,9	238,5	231,1	212,0	203,7
Petroleumnijverheid .....	111,0	183,3	229,7	290,1	340,9	354,2	382,5	392,8	377,2	381,8	396,0	406,6	396,3	398,9	372,9	317,4	240,0
Glas en spiegelglas .....	103,4	102,7	109,5	121,7	134,7	140,0	144,8	147,1	144,1	145,3	145,9	144,1	146,8	149,4	148,6	147,8	146,4
Landbouwprodukten .....	109,2	107,6	113,6	129,2	150,3	154,7	164,9	160,1	169,4	165,1	160,6	161,1	165,6	157,5	161,9	159,8	160,6
Cement .....	111,2	118,4	128,5	148,8	179,9	195,0	192,5	188,3	199,1	185,1	191,9	197,3	189,0	186,1	184,8	178,7	184,3
Bouwmaterialen uit cement en uit gips .....	122,8	131,9	145,6	160,6	185,3	195,3	206,4	210,7	201,0	208,4	217,2	208,5	204,3	211,6	216,3	217,2	212,8
Groeven .....	115,8	123,4	136,5	152,2	180,5	188,3	198,7	199,3	200,5	196,4	195,6	195,3	201,3	199,5	199,9	203,1	203,9
Ceramik .....	118,4	127,4	143,1	164,4	198,8	226,8	244,3	243,1	241,1	240,6	244,7	242,6	239,2	244,3	252,1	240,7	244,6
Hout en meubelen .....	113,4	117,1	128,9	131,7	142,0	151,7	159,3	156,4	158,8	159,9	160,7	159,3	157,2	155,3	155,3	155,8	158,6
Huiden, leder en schoeisel .	125,0	147,6	138,9	145,4	173,2	190,0	236,0	243,8	237,9	234,3	241,3	245,7	255,6	249,7	227,3	225,8	213,3
Papier en boeken .....	96,3	101,8	114,4	126,5	143,1	147,2	157,9	165,0	156,2	159,9	162,5	165,2	165,0	166,0	163,9	162,5	159,7
Bewerkte tabak .....	108,1	111,9	123,3	142,4	200,8	198,2	209,3	224,8	204,1	213,1	209,7	222,3	224,6	224,6	227,7	220,8	212,0
Rubber .....	106,6	113,1	126,7	147,5	169,3	179,0	186,9	195,1	186,5	187,8	187,1	190,5	196,8	199,6	193,6	190,4	186,5
Voedingsmiddelenbedrijven .	94,9	95,6	104,3	118,0	125,1	132,7	148,6	146,5	149,0	146,6	150,2	148,9	151,0	146,5	139,8	133,9	135,1
Diversen .....	146,2	166,5	155,3	162,0	177,6	199,1	235,9	252,4	239,1	243,7	250,3	270,6	251,0	251,7	237,1	256,2	227,9
<b>Totaal ...</b>	<b>107,3</b>	<b>117,7</b>	<b>129,7</b>	<b>142,2</b>	<b>162,4</b>	<b>173,8</b>	<b>187,4</b>	<b>193,2</b>	<b>186,8</b>	<b>188,4</b>	<b>190,7</b>	<b>193,4</b>	<b>195,5</b>	<b>193,8</b>	<b>190,6</b>	<b>187,8</b>	<b>181,6</b>
<b>INDEXCIJFERS VAN DE RUILVOET<sup>2</sup></b>																	
<b>Totaal ...</b>	<b>99,4</b>	<b>99,8</b>	<b>95,6</b>	<b>91,2</b>	<b>91,1</b>	<b>91,4</b>	<b>91,5</b>	<b>92,4</b>	<b>92,2</b>	<b>91,4</b>	<b>90,8</b>	<b>91,4</b>	<b>91,0</b>	<b>93,3</b>	<b>93,6</b>	<b>97,0</b>	<b>100,2</b>

<sup>1</sup> Zie N.B. van tabel VIII-3.

<sup>2</sup> Indexcijfers van de ruilvoet =  $\frac{\text{indexcijfer van de gemiddelde waarden per eenheid bij de uitvoer (f.o.b.)}}{\text{indexcijfer van de gemiddelde waarden per eenheid bij de invoer (c.i.f.)}} \times 100$

# VIII - 4b. — INDEXCIJFERS VAN HET VOLUME <sup>1</sup>

Basis 1975 = 100

Bron : N.I.S. — Berekeningen door de N.B.B.

	1978	1979	1980	1981	1982	1983	1984	1985	1984			1985				1986	
									2 <sup>e</sup> kwart.	3 <sup>e</sup> kwart.	4 <sup>e</sup> kwart.	1 <sup>e</sup> kwart.	2 <sup>e</sup> kwart.	3 <sup>e</sup> kwart.	4 <sup>e</sup> kwart.	1 <sup>e</sup> kwart.	2 <sup>e</sup> kwart.
<b>INVOER (C.I.F.) — Indeling naar het gebruik der produkten</b>																	
Produktiegoederen .....	118,7	127,7	127,4	122,6	125,2	124,4	129,9	131,1	130,6	115,9	134,4	139,6	125,6	121,1	136,7	139,2	141,7
Verbruiksgoederen .....	129,5	139,6	143,5	139,8	139,8	136,0	141,6	146,0	139,3	133,0	145,0	150,5	144,1	139,9	152,8	162,6	161,0
Uitrustingsgoederen .....	115,3	125,1	135,1	119,4	118,3	117,4	132,7	146,0	135,9	121,9	145,0	136,7	149,3	137,5	159,4	151,7	172,9
<b>Totaal ...</b>	<b>121,0</b>	<b>130,4</b>	<b>132,4</b>	<b>126,8</b>	<b>128,4</b>	<b>127,1</b>	<b>134,0</b>	<b>137,2</b>	<b>134,3</b>	<b>121,4</b>	<b>139,2</b>	<b>143,0</b>	<b>133,5</b>	<b>128,4</b>	<b>143,9</b>	<b>146,8</b>	<b>149,7</b>
<b>UITVOER (F.O.B.) — Indeling naar de aard der produkten</b>																	
IJzer- en staalnijverheid ...	109,1	119,9	114,3	106,5	90,8	93,9	107,3	107,6	111,8	94,2	110,8	110,6	115,0	95,9	112,2	109,6	104,8
Metaalverwerkende bedrijven	121,6	126,5	127,3	127,4	132,5	134,9	136,8	147,3	139,2	116,1	149,9	146,5	151,6	129,1	161,3	153,3	161,3
Non-ferrometalen .....	128,9	134,3	150,7	131,7	150,4	130,1	128,9	139,5	134,1	118,1	135,7	150,2	138,8	129,9	139,6	136,4	139,5
Textiel .....	110,4	116,3	121,5	122,1	122,0	131,6	141,7	141,4	140,2	123,7	155,8	140,4	144,8	125,4	155,2	142,1	140,6
Scheikundige produkten ....	142,1	158,2	157,9	162,5	170,5	184,3	200,3	212,5	200,9	185,2	207,5	213,7	218,3	201,7	219,7	222,3	226,5
Steenkolennijverheid .....	59,2	109,6	121,0	139,3	109,5	126,0	178,8	186,7	170,2	175,5	222,8	179,5	186,0	194,7	194,2	190,4	150,3
Petroleumnijverheid .....	109,5	114,3	135,0	124,6	118,1	123,5	119,5	99,9	117,0	121,6	110,3	105,6	71,1	107,3	116,3	110,1	123,5
Glas en spiegelglas .....	136,2	145,1	163,2	154,1	166,9	178,4	197,1	193,6	200,2	183,0	207,8	189,6	197,1	182,3	200,8	190,9	200,6
Landbouwprodukten .....	114,0	133,4	145,3	150,4	154,8	150,6	167,9	168,7	162,6	176,4	183,0	155,6	164,2	181,5	181,0	174,1	173,9
Cement .....	244,2	250,1	259,9	262,5	237,8	226,9	237,8	220,9	245,3	253,2	239,6	136,5	260,6	245,6	240,4	156,0	264,9
Bouwmaterialen uit cement en uit gips .....	111,7	109,1	109,6	88,9	90,2	106,9	112,2	99,4	117,1	112,2	115,2	69,7	117,1	111,5	100,9	75,2	123,3
Groeven .....	96,4	101,4	111,6	103,2	100,0	111,5	124,4	124,6	131,1	127,4	132,0	100,4	132,1	130,0	135,3	107,0	130,8
Ceramiëk .....	144,5	146,2	152,2	138,8	144,6	136,1	142,0	137,5	148,3	137,3	150,0	117,6	147,3	137,6	144,0	128,8	144,7
Hout en meubelen .....	114,5	119,3	127,4	129,3	139,1	148,7	156,0	163,6	158,5	134,7	175,8	150,5	169,6	146,2	186,4	162,1	170,0
Huiden, leder en schoeisel .	90,2	90,7	90,3	87,3	83,5	86,1	91,9	93,2	98,4	79,7	100,7	99,9	95,9	84,4	94,0	94,8	98,5
Papier en boeken .....	132,8	145,2	150,3	153,8	154,7	161,5	174,3	176,9	177,3	159,7	184,9	175,7	176,4	167,2	189,6	184,7	184,0
Bewerkte tabak .....	108,4	113,9	112,6	117,1	119,0	121,9	117,6	123,7	107,6	126,3	117,0	131,0	126,9	103,0	133,5	128,5	126,3
Rubber .....	110,3	115,9	119,3	121,8	124,4	130,4	138,2	147,7	136,8	127,9	145,1	147,7	150,9	136,8	158,4	151,5	142,8
Voedingsmiddelenbedrijven .	138,5	151,2	159,2	193,1	208,9	216,0	237,4	245,0	231,1	229,0	255,1	230,3	248,3	235,7	269,7	245,5	246,7
Diversen .....	104,5	107,6	109,8	128,6	125,9	135,0	126,0	122,7	130,4	104,6	126,9	128,3	125,7	108,7	127,6	129,1	127,6
<b>Totaal ...</b>	<b>120,5</b>	<b>129,1</b>	<b>133,1</b>	<b>133,2</b>	<b>135,3</b>	<b>139,6</b>	<b>146,2</b>	<b>149,9</b>	<b>146,7</b>	<b>132,8</b>	<b>154,5</b>	<b>149,7</b>	<b>150,4</b>	<b>139,5</b>	<b>160,8</b>	<b>154,7</b>	<b>158,7</b>

<sup>1</sup> Zie N.B. van tabel VIII-3.

VIII - 5. — GEOGRAFISCHE SPREIDING VAN DE BUITENLANDSE HANDEL VAN DE B.L.E.U.

(Miljarden franken)

Bron : N.I.S.

Maandgemiddelden	Bondsrepubliek Duitsland			Frankrijk			Nederland		
	invoer	uitvoer	handels-balans	invoer	uitvoer	handels-balans	invoer	uitvoer	handels-balans
1978 .....	29,2	26,8	- 2,4	20,8	22,4	+ 1,6	20,8	19,3	- 1,5
1979 .....	32,9	31,1	- 1,8	23,3	26,5	+ 3,2	24,8	22,4	- 2,4
1980 .....	34,4	33,5	- 0,9	25,3	30,6	+ 5,3	28,7	23,9	- 4,8
1981 .....	36,3	34,5	- 1,8	26,3	33,0	+ 6,7	32,9	25,5	- 7,4
1982 .....	44,1	40,7	- 3,4	30,6	38,7	+ 8,1	39,3	28,3	- 11,0
1983 .....	48,5	46,7	- 1,8	33,0	40,2	+ 7,2	42,7	31,5	- 11,2
1984 .....	53,0	49,1	- 3,9	38,9	46,0	+ 7,1	50,0	34,7	- 15,3
1985 .....	57,9	49,0	- 8,9	41,5	50,0	+ 8,5	51,2	37,6	- 13,6
1984 2 <sup>e</sup> kwartaal .....	50,8	48,9	- 1,9	40,2	47,2	+ 7,0	47,3	34,4	- 12,9
3 <sup>e</sup> kwartaal .....	49,0	45,6	- 3,4	33,8	39,7	+ 5,9	42,6	33,0	- 9,6
4 <sup>e</sup> kwartaal .....	56,7	49,8	- 6,9	41,7	50,0	+ 8,3	56,2	36,6	- 19,6
1985 1 <sup>e</sup> kwartaal .....	59,1	47,7	- 11,4	42,1	48,8	+ 6,7	55,1	36,4	- 18,7
2 <sup>e</sup> kwartaal .....	58,7	50,3	- 8,4	43,3	51,2	+ 7,9	50,5	36,8	- 13,7
3 <sup>e</sup> kwartaal .....	52,8	48,0	- 4,8	36,2	44,6	+ 8,4	47,9	36,6	- 11,3
4 <sup>e</sup> kwartaal .....	61,0	50,0	- 11,0	44,6	55,4	+ 10,8	51,2	40,4	- 10,8
1986 1 <sup>e</sup> kwartaal .....	61,3	49,9	- 11,3	42,4	54,0	+ 11,6	50,6	39,0	- 11,6
2 <sup>e</sup> kwartaal .....	60,4	53,8	- 6,6	41,4	52,7	+ 11,3	46,2	39,8	- 6,4
1985 Eerste 7 maanden ....	57,8	49,0	- 8,8	42,1	50,2	+ 8,1	51,2	36,2	- 15,0
1986 Eerste 7 maanden ....	59,6	51,7	- 7,9	41,4	53,2	+ 11,8	45,8	38,2	- 7,6
Maandgemiddelden	Italië			Verenigd Koninkrijk			E.E.G. <sup>1</sup>		
	invoer	uitvoer	handels-balans	invoer	uitvoer	handels-balans	invoer	uitvoer	handels-balans
1978 .....	5,1	5,4	+ 0,3	10,7	8,5	- 2,2	87,8	84,1	- 3,7
1979 .....	6,0	7,3	+ 1,3	11,8	11,2	- 0,6	100,1	100,5	+ 0,4
1980 .....	6,3	8,7	+ 2,4	14,1	13,4	- 0,7	110,3	112,4	+ 2,1
1981 .....	6,5	8,7	+ 2,2	14,3	14,8	+ 0,5	118,0	120,2	+ 2,2
1982 .....	7,9	10,1	+ 2,2	15,5	19,2	+ 3,7	139,6	140,6	+ 1,0
1983 .....	8,6	10,3	+ 1,7	20,3	21,8	+ 1,5	155,8	154,6	- 1,2
1984 .....	9,5	12,8	+ 3,3	23,3	24,7	+ 1,4	177,9	171,9	- 6,0
1985 .....	9,8	14,4	+ 4,6	24,6	25,8	+ 1,2	188,5	182,1	- 6,4
1984 2 <sup>e</sup> kwartaal .....	9,1	13,3	+ 4,2	25,0	23,8	- 1,2	175,6	171,9	- 3,7
3 <sup>e</sup> kwartaal .....	9,2	10,4	+ 1,2	20,5	22,7	+ 2,2	157,9	155,5	- 2,4
4 <sup>e</sup> kwartaal .....	9,8	14,6	+ 4,8	24,0	26,8	+ 2,8	191,5	182,9	- 8,6
1985 1 <sup>e</sup> kwartaal .....	10,0	14,7	+ 4,7	26,1	27,6	+ 1,5	195,8	180,5	- 15,3
2 <sup>e</sup> kwartaal .....	9,7	14,6	+ 4,9	22,4	25,6	+ 3,2	187,8	184,0	- 3,8
3 <sup>e</sup> kwartaal .....	9,7	12,2	+ 2,5	23,3	23,3	0,0	173,1	169,5	- 3,6
4 <sup>e</sup> kwartaal .....	10,0	15,9	+ 5,9	26,7	26,7	0,0	197,4	194,3	- 3,1
1986 1 <sup>e</sup> kwartaal .....	10,6	15,8	+ 5,2	23,1	23,1	0,0	195,9	191,3	- 4,6
2 <sup>e</sup> kwartaal .....	11,0	15,2	+ 4,2	21,8	22,1	+ 0,3	187,8	192,9	+ 5,1
1985 Eerste 7 maanden ....	10,0	14,6	+ 4,6	24,2	26,2	+ 2,0	192,8	181,6	- 11,2
1986 Eerste 7 maanden ....	10,9	15,2	+ 4,3	22,1	23,0	+ 0,9	187,1	191,0	+ 3,9

N.B. De N.I.S.-gegevens van de buitenlandse handel zijn onderhevig aan maandelijkse herzieningen gedurende 12 maanden.

<sup>1</sup> Bondsrepubliek Duitsland, Frankrijk, Nederland, Italië, Verenigd Koninkrijk, Ierland, Denemarken, vanaf 1981, Griekenland en, vanaf 1986, Spanje en Portugal.

VIII - 5. — GEOGRAFISCHE SPREIDING VAN DE BUITENLANDSE HANDEL  
VAN DE B.L.E.U. (vervolg)

(Miljarden franken)

Bron : N.I.S.

Maandgemiddelden	Verenigde Staten van Amerika			Japan			Leden van de O.P.E.C. <sup>1</sup>		
	invoer	uitvoer	handels-balans	invoer	uitvoer	handels-balans	invoer	uitvoer	handels-balans
1978 .....	7,3	4,9	- 2,4	2,1	0,7	- 1,4	8,9	5,8	- 3,1
1979 .....	9,9	5,2	- 4,7	2,5	0,8	- 1,7	11,0	5,7	- 5,3
1980 .....	13,4	5,3	- 8,1	3,5	0,8	- 2,7	16,1	7,3	- 8,8
1981 .....	13,8	7,3	- 6,5	4,5	1,0	- 3,5	19,1	9,1	-10,0
1982 .....	15,6	8,8	- 6,8	4,2	1,2	- 3,0	18,7	8,9	- 9,8
1983 .....	15,1	11,4	- 3,7	4,9	1,6	- 3,3	12,4	8,9	- 3,5
1984 .....	16,0	15,1	- 0,9	5,6	2,1	- 3,5	11,1	9,2	- 1,9
1985 .....	15,6	16,7	+ 1,1	5,9	2,1	- 3,8	9,0	8,4	- 0,6
1984 2 <sup>e</sup> kwartaal .....	15,1	15,1	0,0	5,5	2,1	- 3,4	13,2	8,6	- 4,6
3 <sup>e</sup> kwartaal .....	14,8	14,4	- 0,4	4,9	2,0	- 2,9	8,9	8,4	- 0,5
4 <sup>e</sup> kwartaal .....	16,3	16,4	+ 0,1	5,1	2,3	- 2,8	9,1	10,8	+ 1,7
1985 1 <sup>e</sup> kwartaal .....	18,1	16,8	- 1,3	6,5	2,1	- 4,4	11,5	11,0	- 0,5
2 <sup>e</sup> kwartaal .....	15,8	18,3	+ 2,5	5,9	2,4	- 3,5	8,7	8,2	- 0,5
3 <sup>e</sup> kwartaal .....	13,7	15,0	+ 1,3	5,2	2,0	- 3,2	6,7	7,4	+ 0,7
4 <sup>e</sup> kwartaal .....	15,0	16,8	+ 1,8	5,8	2,0	- 3,8	9,0	7,1	- 1,9
1986 1 <sup>e</sup> kwartaal .....	14,7	13,5	- 1,2	6,9	1,9	- 5,0	10,1	7,2	- 2,9
2 <sup>e</sup> kwartaal .....	14,6	13,4	- 1,2	8,4	2,4	- 6,0	6,8	6,0	- 0,8
1985 Eerste 7 maanden ....	16,3	17,5	+ 1,2	6,1	2,3	- 3,8	10,0	9,4	- 0,6
1986 Eerste 7 maanden ....	14,2	14,1	- 0,1	7,6	2,4	- 5,2	7,8	7,0	- 0,8
Maandgemiddelden	Landen met markteconomie						Landen met centraal geleide economie		
	Ontwikkelde landen			Ontwikkelingslanden			invoer	uitvoer	handels-balans
	invoer	uitvoer	handels-balans	invoer	uitvoer	handels-balans			
1978 .....	108,0	100,5	- 7,5	16,8	13,2	- 3,6	2,3	2,9	+ 0,6
1979 .....	125,7	120,5	- 5,2	20,1	13,9	- 6,2	2,8	3,1	+ 0,3
1980 .....	143,6	136,1	- 7,5	26,9	16,7	-10,2	4,5	3,6	- 0,9
1981 .....	156,2	146,2	-10,0	31,1	19,9	-11,2	5,1	3,9	- 1,2
1982 .....	180,0	171,2	- 8,8	33,2	21,9	-11,3	7,7	4,3	- 3,4
1983 .....	199,7	189,9	- 9,8	27,1	23,1	- 4,0	8,1	5,6	- 2,5
1984 .....	224,5	214,6	- 9,9	29,1	26,8	- 2,3	11,5	5,8	- 5,7
1985 .....	238,3	228,6	- 9,7	28,0	26,2	- 1,8	8,9	6,7	- 2,2
1984 2 <sup>e</sup> kwartaal .....	221,7	214,5	- 7,2	31,5	25,5	- 6,0	11,3	5,9	- 5,4
3 <sup>e</sup> kwartaal .....	199,6	195,2	- 4,4	27,7	23,8	- 3,9	12,9	5,5	- 7,4
4 <sup>e</sup> kwartaal .....	239,2	229,1	-10,1	27,1	30,7	+ 3,6	13,4	6,6	- 6,8
1985 1 <sup>e</sup> kwartaal .....	248,6	225,8	-22,8	31,9	28,4	- 3,5	8,6	7,0	- 1,6
2 <sup>e</sup> kwartaal .....	238,3	233,1	- 5,2	29,5	27,9	- 1,6	7,9	6,9	- 1,0
3 <sup>e</sup> kwartaal .....	218,0	212,3	- 5,7	25,3	24,5	- 0,8	11,2	5,8	- 5,4
4 <sup>e</sup> kwartaal .....	248,3	243,2	- 5,1	25,2	24,1	- 1,1	8,0	7,0	- 1,0
1986 1 <sup>e</sup> kwartaal .....	240,3	230,6	- 9,7	25,3	22,5	- 2,8	6,5	6,3	- 0,2
2 <sup>e</sup> kwartaal .....	234,2	233,3	- 0,9	23,3	19,4	- 3,9	6,4	5,5	- 0,9
1985 Eerste 7 maanden ....	239,4	228,6	-10,8	30,3	27,9	- 2,4	8,4	6,8	- 1,6
1986 Eerste 7 maanden ....	231,4	232,3	+ 0,9	23,8	22,4	- 1,4	6,3	6,0	- 0,3

N.B. De N.I.S.-gegevens van de buitenlandse handel zijn onderhevig aan maandelijkse herzieningen gedurende 12 maanden.

<sup>1</sup> Leden van de organisatie van aardolie-exporterende landen (Organisation of Petroleum Exporting Countries): Venezuela, Ecuador, Nigeria, Algerije, Gabon, Libië, Koeweit, Katar, Verenigde Arabische Emiraten, Irak, Iran, Saoedi-Arabië en Indonesië.

Bibliografische referenties : *Maandlijks bulletin over de buitenlandse handel van de B.L.E.U.* — *Statistisch Jaarboek van België.* — *Statistisch Tijdschrift van het N.I.S.* — *Belgisch Handelstijdschrift van de Belgische dienst voor de Buitenlandse Handel.* — *Belgische Economische Statistieken 1970-1980.* — *Statistische tijdschriften : Commerce Extérieur (OESO), Statistical Papers : Direction of International Trade (O.V.N.), Eurostatistieken (Bureau voor de Statistiek der Europese Gemeenschappen).*

## IX. — BETALINGSBALANS VAN DE BELGISCH-LUXEMBURGSE ECONOMISCHE UNIE

### 1. — ALGEMENE BETALINGSBALANS OP TRANSACTIEBASIS

Jaarcijfers - (Miljarden franken)

	1978	1979	1980	1981	1982	1983	1984		
							Ontvangsten	Uitgaven	Saldo
<b>1. Goederen- en dienstenverkeer :</b>									
1.1 Goederenverkeer :									
1.11 Uitvoer en invoer .....	- 86,5	- 139,5	- 154,7	- 175,8	- 156,3	- 94,2	2.747,4	2.821,3	- 73,9
1.12 Loonwerk .....	+ 44,8	+ 47,4	+ 37,7	+ 41,5	+ 54,2	+ 58,7	102,9	44,0	+ 58,9
1.13 Arbitrage (netto) .....	+ 8,7	+ 18,5	+ 8,4	+ 25,0	+ 24,2	+ 31,6	25,5	—	+ 25,5
1.2 Vracht- en verzekeringskosten voor goederenvervoer .....	+ 8,8	+ 10,8	+ 17,0	+ 18,6	+ 16,2	+ 16,2	154,8	140,3	+ 14,5
1.3 Andere vervoerkosten .....	- 0,4	- 0,2	- 1,0	- 3,8	+ 6,8	+ 8,1	78,3	75,3	+ 3,0
1.4 Reisverkeer .....	- 34,2	- 39,2	- 42,7	- 46,9	- 28,0	- 19,5	96,1	112,9	- 16,8
1.5 Opbrengsten uit beleggingen en investeringen	+ 19,6	+ 10,4	- 2,2	- 3,2	- 9,6	- 8,8	1.072,1	1.075,6	- 3,5
1.6 Niet elders vermelde overheidstransacties ...	+ 27,2	+ 26,9	+ 32,1	+ 36,9	+ 43,1	+ 50,0	68,9	14,3	+ 54,6
1.7 Overige :									
1.71 Grensarbeiders .....	+ 5,4	+ 5,0	+ 3,7	+ 3,3	+ 2,2	+ 4,6	24,4	19,0	+ 5,4
1.72 Overige .....	+ 5,7	- 1,1	- 4,3	- 2,8	- 6,7	- 9,4	224,8	244,2	- 19,4
<b>Totaal 1 .....</b>	<b>- 0,9</b>	<b>- 61,0</b>	<b>- 106,0</b>	<b>- 107,2</b>	<b>- 53,9</b>	<b>+ 37,3</b>	<b>4.595,2</b>	<b>4.546,9</b>	<b>+ 48,3</b>
<b>2. Overdrachten :</b>									
2.1 Particulieren .....	- 8,8	- 10,1	- 11,0	- 15,3	- 11,0	- 9,2	31,4	41,4	- 10,0
2.2 Overheid .....	- 16,7	- 18,3	- 27,4	- 33,0	- 45,3	- 50,2	40,6	81,5	- 40,9
<b>Totaal 2 .....</b>	<b>- 25,5</b>	<b>- 28,4</b>	<b>- 38,4</b>	<b>- 48,3</b>	<b>- 56,3</b>	<b>- 59,4</b>	<b>72,0</b>	<b>122,9</b>	<b>- 50,9</b>
Lopend verkeer (Totaal 1. + 2.) .....	- 26,4	- 89,4	- 144,4	- 155,5	- 110,2	- 22,1	4.667,2	4.669,8	- 2,6
<b>3. Kapitaalverkeer van de overheid :</b>									
3.1 Staat :									
3.11 Verplichtingen .....	+ 16,8	+ 8,7	+ 26,7	+ 106,1	+ 124,6	+ 36,6	257,7	169,6	+ 88,1
3.12 Tegoeden .....	- 4,2	- 4,4	- 3,0	- 4,4	- 5,7	- 7,2	0,1	6,8	- 6,7
3.2 Andere overheid .....	0,0	0,0	+ 2,0	+ 5,6	+ 10,3	- 0,5	1,9	0,2	+ 1,7
<b>Totaal 3 .....</b>	<b>+ 12,6</b>	<b>+ 4,3</b>	<b>+ 25,7</b>	<b>+ 107,3</b>	<b>+ 129,2</b>	<b>+ 28,9</b>	<b>259,7</b>	<b>176,6</b>	<b>+ 83,1</b>
<b>4. Kapitaalverkeer v/d bedrijven<sup>1</sup> en particulieren :</b>									
4.1 Handelskredieten <sup>2</sup> (nettocijfers) .....	- 18,7	- 7,0	- 18,2	- 47,0	- 5,5	- 18,0	—	1,9	- 1,9
4.2 Overige :									
4.21 Overheidsbedrijven .....	0,0	+ 7,2	+ 5,5	+ 18,5	+ 13,9	+ 2,4	11,9	4,9	+ 7,0
4.22 Financiële instel. v/d overheidssector ..	- 4,3	+ 24,8	+ 57,9	+ 12,9	+ 1,8	- 9,3	3,7	1,8	+ 1,9
4.23 Particuliere sector :									
4.231 Belgisch-Luxemburgse invest. en beleg. in het buitenland :									
4.2311 Effecten (nettocijfers) ...	- 24,7	- 13,7	- 23,4	- 41,2	- 57,6	- 96,5	—	113,2	- 113,2
4.2312 Directe investeringen ...	- 11,4	- 32,8	- 1,8	- 1,1	+ 3,5	- 18,3	28,8	45,1	- 16,3
4.2313 Onroerende goederen ...	- 6,1	- 6,1	- 4,8	- 3,6	- 0,9	- 0,4	3,7	4,5	- 0,8
4.2314 Overige (nettocijfers) ...	- 12,1	- 29,2	- 52,8	- 60,1	- 35,0	+ 12,5	—	5,8	- 5,8
4.232 Buitenlandse investeringen en beleggingen in de B.L.E.U. :									
4.2321 Effecten (nettocijfers) ...	+ 2,1	+ 1,8	- 0,9	- 2,0	+ 8,8	+ 4,7	—	1,2	- 1,2
4.2322 Directe investeringen ...	+ 40,8	+ 29,5	+ 42,5	+ 50,2	+ 63,5	+ 65,0	59,6	38,8	+ 20,8
4.2323 Onroerende goederen ...	+ 4,1	+ 3,5	+ 2,9	+ 1,1	+ 5,7	+ 3,0	5,2	2,2	+ 3,0
4.2324 Overige (nettocijfers) ...	- 1,8	+ 2,7	+ 28,1	+ 58,6	- 6,6	+ 8,0	18,8	—	+ 18,8
<b>Totaal 4 .....</b>	<b>- 32,1</b>	<b>- 19,3</b>	<b>+ 35,0</b>	<b>- 13,7</b>	<b>- 8,4</b>	<b>- 46,9</b>	<b>131,7</b>	<b>219,4</b>	<b>- 87,7</b>
<b>5. Vergissingen en weglatingen (netto) .....</b>	<b>+ 12,3</b>	<b>- 11,1</b>	<b>+ 20,9</b>	<b>- 1,9</b>	<b>- 9,1</b>	<b>+ 5,9</b>	<b>—</b>	<b>13,3</b>	<b>- 13,3</b>
<b>Totaal 1 tot 5 .....</b>	<b>- 33,6</b>	<b>- 115,5</b>	<b>- 62,8</b>	<b>- 63,8</b>	<b>+ 1,5</b>	<b>- 34,2</b>	<b>5.058,6</b>	<b>5.079,1</b>	<b>- 20,5</b>
<b>6. Financiering van het totaal :</b>									
6.1 Handelskredieten <sup>2</sup> gefinancierd bij de ingezetenen niet-geldscheppende sector .....	- 1,6	+ 7,0	+ 10,1	- 3,4	+ 3,5	+ 5,0	—	—	+ 0,9
6.2 Mutatie van het netto buitenlands actief van de overwegend geldscheppende instellingen :									
6.21 Belgische en Luxemburgse banken :									
6.211 Handelskredieten <sup>2</sup> .....	+ 4,9	+ 15,0	+ 5,2	- 5,3	- 5,3	+ 3,6	—	—	+ 20,8
6.212 Overige :									
6.2121 Belg. en Lux. franken ..	- 16,1	- 41,5	- 64,4	+ 51,9	- 16,1	+ 40,8	—	—	- 33,4
6.2122 Buitenlandse valuta's ...	- 10,7	- 60,5	- 27,9	- 34,0	+ 57,2	- 63,9	—	—	- 54,6
6.22 Diverse instellingen :									
6.221 Handelskredieten <sup>2</sup> .....	+ 0,1	- 0,4	+ 2,4	- 1,5	- 0,4	+ 4,3	—	—	- 2,7
6.222 Overige .....	0,0	0,0	0,0	0,0	- 0,3	+ 0,1	—	—	+ 0,2
6.23 N.B.B. :									
6.231 Handelskredieten <sup>2</sup> .....	+ 5,7	- 3,6	- 15,2	+ 24,2	+ 0,4	- 2,0	—	—	- 18,9
6.232 Overige (netto goud- en deviezenreserves) .....	- 15,9	- 31,5	+ 27,0	- 95,7	- 37,5	- 22,1	—	—	+ 67,2
<i>p.m. Mutatie van de bijzondere trekingsrechten voortvloeiend uit toewijzingen</i> ..	—	(+ 4,5)	(+ 4,5)	(+ 4,4)	—	—	—	—	—

N.B. Voor de methodologie van de betalingsbalans van de Belgisch-Luxemburgse Economische Unie wordt verwezen naar de « Bibliografische referenties ».

<sup>1</sup> Exclusief de overwegend geldscheppende instellingen.

<sup>2</sup> Onder rubriek 4.1 zijn alleen geboekt de niet bij de Belgische en Luxemburgse banken gemobiliseerde handelskredieten. De overige handelskredieten, d.w.z. de wissels waaraan ver-

kopen van goederen en diensten aan het buitenland ten grondslag liggen die gemobiliseerd werden bij de Belgische en Luxemburgse banken, zijn geboekt onder de subrubrieken 6.211, 6.221, 6.231, of 6.1, naargelang zij in de portefeuille van de banken bleven of gefinancierd werden resp. bij diverse geldscheppende instellingen, bij de N.B.B. of bij de ingezetenen niet-geldscheppende instellingen.



IX - 2. — ALGEMENE BETALINGSBALANS OP TRANSACTIEBASIS

Saldi per kwartaal

(Miljarden franken)

	1983		1984				* 1985		
	3 <sup>e</sup> kwartaal	4 <sup>e</sup> kwartaal	1 <sup>e</sup> kwartaal	2 <sup>e</sup> kwartaal	3 <sup>e</sup> kwartaal	4 <sup>e</sup> kwartaal	1 <sup>e</sup> kwartaal	2 <sup>e</sup> kwartaal	3 <sup>e</sup> kwartaal
<b>1. Goederen- en dienstenverkeer :</b>									
1.1 Goederenverkeer :									
1.11 Uitvoer en invoer .....	- 24,8	- 22,0	- 27,4	+ 2,2	- 12,0	- 36,7	+ 1,9	- 4,9	- 8,7
1.12 Loonwerk .....	+ 16,0	+ 13,1	+ 14,5	+ 21,2	+ 6,3	+ 16,9	+ 12,1	+ 13,5	+ 12,0
1.13 Arbitrage .....	+ 10,7	+ 4,7	+ 1,3	+ 7,8	+ 1,8	+ 14,6	+ 3,5	+ 0,7	+ 8,8
1.2 Vracht- en verzekeringskosten voor goederenvervoer .....	+ 4,4	+ 3,3	+ 3,2	+ 3,7	+ 3,3	+ 4,3	+ 5,5	+ 5,6	+ 7,6
1.3 Andere vervoerkosten .....	+ 1,6	+ 2,3	+ 1,6	+ 1,4	+ 0,4	- 0,4	- 1,0	- 0,5	- 1,8
1.4 Reisverkeer .....	- 9,1	- 1,2	- 3,8	- 3,5	- 12,1	+ 2,6	- 4,3	- 2,5	- 15,6
1.5 Opbrengsten uit beleggingen en investeringen	+ 4,3	+ 2,5	- 4,5	- 11,3	+ 1,3	+ 11,0	- 11,4	- 7,2	+ 3,3
1.6 Niet elders vermelde overheidstransacties ...	+ 12,5	+ 13,8	+ 13,1	+ 13,2	+ 13,9	+ 14,4	+ 13,7	+ 14,9	+ 13,5
1.7 Overige :									
1.71 Grensarbeiders .....	+ 2,1	+ 0,5	+ 0,8	+ 2,0	+ 1,1	+ 1,5	+ 1,2	+ 1,3	+ 1,5
1.72 Overige .....	- 0,9	- 5,2	- 5,3	- 4,8	- 2,3	- 7,0	- 5,5	- 7,4	- 3,0
<b>Totaal 1 ....</b>	<b>+ 16,8</b>	<b>+ 11,8</b>	<b>- 6,5</b>	<b>+ 31,9</b>	<b>+ 1,7</b>	<b>+ 21,2</b>	<b>+ 15,7</b>	<b>+ 13,5</b>	<b>+ 17,6</b>
<b>2. Overdrachten :</b>									
2.1 Particulieren .....	- 2,7	- 1,7	- 2,5	- 3,3	- 3,4	- 0,8	- 0,6	- 2,1	- 2,2
2.2 Overheid .....	- 5,3	- 15,5	- 11,9	- 10,5	- 8,3	- 10,2	- 9,8	- 7,4	- 4,9
<b>Totaal 2 ....</b>	<b>- 8,0</b>	<b>- 17,2</b>	<b>- 14,4</b>	<b>- 13,8</b>	<b>- 11,7</b>	<b>- 11,0</b>	<b>- 10,4</b>	<b>- 9,5</b>	<b>- 7,1</b>
Lopend verkeer (Totaal 1. + 2.) .....	+ 8,8	- 5,4	- 20,9	+ 18,1	- 10,0	+ 10,2	+ 5,3	+ 4,0	+ 10,5
<b>3. Kapitaalverkeer van de overheid :</b>									
3.1 Staat :									
3.11 Verplichtingen .....	- 18,9	+ 2,4	+ 56,7	+ 33,8	+ 12,1	- 14,5	+ 21,0	- 28,1	- 2,1
3.12 Tegoeden .....	- 1,5	- 2,4	- 1,0	- 1,7	- 2,8	- 1,2	0,0	- 0,8	- 0,5
3.2 Andere overheid .....	- 0,4	0,0	+ 0,2	0,0	+ 1,2	+ 0,3	- 0,1	+ 0,1	- 1,5
<b>Totaal 3 ....</b>	<b>- 20,8</b>	<b>0,0</b>	<b>+ 55,9</b>	<b>+ 32,1</b>	<b>+ 10,5</b>	<b>- 15,4</b>	<b>+ 20,9</b>	<b>- 28,8</b>	<b>- 4,1</b>
<b>4. Kapitaalverkeer v/d bedrijven<sup>1</sup> en particulieren :</b>									
4.1 Handelskredieten <sup>2</sup> .....	+ 13,3	- 12,1	- 3,3	- 34,1	+ 23,7	+ 11,8	- 10,5	- 17,2	+ 5,5
4.2 Overige :									
4.21 Overheidsbedrijven .....	+ 2,3	+ 0,3	- 0,3	+ 0,1	+ 3,0	+ 4,2	+ 0,7	+ 2,7	- 3,1
4.22 Financiële instel. v/d overheidssector ..	- 4,2	- 5,1	+ 1,6	- 2,1	+ 4,7	- 2,3	- 14,3	+ 5,3	- 1,1
4.23 Particuliere sector :									
4.231 Belgisch-Luxemburgse invest. en beleg. in het buitenland :									
4.2311 Effecten .....	- 27,3	- 28,5	- 35,5	- 27,6	- 19,6	- 30,5	- 18,9	- 37,0	- 27,5
4.2312 Directe investeringen ...	- 12,3	- 1,7	+ 2,8	- 7,7	- 7,7	- 3,7	+ 9,0	+ 1,7	- 11,7
4.2313 Onroerende goederen ...	- 0,2	- 0,2	- 0,1	- 0,2	- 0,2	- 0,3	+ 0,1	- 0,3	- 0,4
4.2314 Overige .....	+ 4,1	- 2,3	- 3,3	+ 3,1	- 9,0	+ 3,4	- 8,2	- 3,6	+ 4,9
4.232 Buitenlandse investeringen en beleggingen in de B.L.E.U. :									
4.2321 Effecten .....	- 0,4	+ 2,1	0,0	- 2,4	+ 0,2	+ 1,0	+ 3,2	+ 7,1	+ 1,7
4.2322 Directe investeringen ...	+ 12,8	+ 40,1	- 0,6	- 2,7	+ 7,6	+ 16,5	+ 16,3	+ 9,3	+ 5,8
4.2323 Onroerende goederen ...	+ 0,8	+ 0,3	+ 0,9	+ 1,0	+ 0,2	+ 0,9	+ 0,9	+ 1,0	+ 1,6
4.2324 Overige .....	- 10,8	+ 3,9	+ 14,7	+ 9,4	- 2,1	- 3,2	+ 7,9	+ 22,4	- 25,1
<b>Totaal 4 ....</b>	<b>- 21,9</b>	<b>- 3,2</b>	<b>- 23,1</b>	<b>- 63,2</b>	<b>+ 0,8</b>	<b>- 2,2</b>	<b>- 13,8</b>	<b>- 8,6</b>	<b>- 49,4</b>
<b>5. Vergissingen en weglatingen .....</b>	<b>+ 14,3</b>	<b>+ 14,2</b>	<b>- 16,7</b>	<b>- 1,9</b>	<b>- 0,4</b>	<b>+ 5,7</b>	<b>- 4,5</b>	<b>+ 1,0</b>	<b>+ 10,0</b>
<b>Totaal 1 tot 5 ....</b>	<b>- 19,6</b>	<b>+ 5,6</b>	<b>- 4,8</b>	<b>- 14,9</b>	<b>+ 0,9</b>	<b>- 1,7</b>	<b>+ 7,9</b>	<b>- 32,4</b>	<b>- 33,0</b>
<b>6. Financiering van het totaal :</b>									
6.1 Handelskredieten <sup>2</sup> geherfinancierd bij de ingezeten niet-geldscheppende sector .....	+ 0,8	+ 2,3	- 3,4	- 1,1	+ 0,7	+ 4,7	+ 5,1	- 9,1	- 0,3
6.2 Mutatie van het netto buitenlands actief van de overwegend geldscheppende instellingen :									
6.21 Belgische en Luxemburgse banken :									
6.211 Handelskredieten <sup>2</sup> .....	- 0,1	- 8,2	- 1,3	- 0,8	+ 12,4	+ 10,5	- 6,5	+ 0,1	- 3,5
6.212 Overige :									
6.2121 Belg. en Lux. franken ..	- 4,7	+ 35,0	+ 6,9	- 21,1	- 15,2	- 4,0	- 14,5	- 39,2	+ 25,7
6.2122 Buitenlandse valuta's ...	+ 16,6	+ 15,6	+ 21,7	- 36,0	- 29,7	- 10,6	+ 17,5	+ 1,3	- 24,1
6.22 Diverse instellingen :									
6.221 Handelskredieten <sup>2</sup> .....	+ 3,2	+ 1,6	- 4,7	0,0	+ 10,7	- 8,7	- 2,0	0,0	+ 1,4
6.222 Overige .....	0,0	- 0,2	+ 0,2	0,0	0,0	0,0	0,0	0,0	0,0
6.23 N.B.B. :									
6.231 Handelskredieten <sup>2</sup> .....	- 5,0	+ 9,1	+ 12,6	- 6,0	- 24,6	- 0,9	+ 0,5	+ 4,0	- 5,8
6.232 Overige (netto goud- en deviezenreserves) .....	- 30,4	- 49,6	- 36,8	+ 50,1	+ 46,6	+ 7,3	+ 7,8	+ 10,5	- 26,4
<i>p.m. Mutatie van de bijzondere trekingsrechten voortvloeiend uit toewijzingen .</i>	—	—	—	—	—	—	—	—	—

N.B. Voor de methodologie van de betalingsbalans van de Belgisch-Luxemburgse Economische Unie wordt verwezen naar de « Bibliografische referenties ».

<sup>1</sup> Zie tabel IX-1, noot <sup>1</sup>.  
<sup>2</sup> Zie tabel IX-1, noot <sup>2</sup>.

IX - 3. — ALGEMENE BETALINGSBALANS OP TRANSACTIEBASIS

Ontvangsten en uitgaven per kwartaal

(Miljarden franken)

	1985			1985		
	* 2 <sup>e</sup> kwartaal			* 3 <sup>e</sup> kwartaal		
	Ontvangsten	Uitgaven	Saldo	Ontvangsten	Uitgaven	Saldo
<b>1. Goederen- en dienstenverkeer :</b>						
1.1 Goederenverkeer :						
1.11 Uitvoer en invoer .....	711,2	716,1	- 4,9	653,1	661,8	- 8,7
1.12 Loonwerk .....	28,3	14,8	+ 13,5	24,6	12,6	+ 12,0
1.13 Arbitrage (netto) .....	0,7	—	+ 0,7	8,8	—	+ 8,8
1.2 Vracht- en verzekeringskosten voor goederenvervoer .....	41,7	36,1	+ 5,6	41,7	34,1	+ 7,6
1.3 Andere vervoerkosten .....	20,5	21,0	- 0,5	19,6	21,4	- 1,8
1.4 Reisverkeer .....	27,7	30,2	- 2,5	30,8	46,4	- 15,6
1.5 Opbrengsten uit beleggingen en investeringen	311,1	318,3	- 7,2	283,4	280,1	+ 3,3
1.6 Niet elders vermelde overheidstransacties ...	18,7	3,8	+ 14,9	18,5	5,0	+ 13,5
1.7 Overige :						
1.71 Grensarbeiders .....	6,3	5,0	+ 1,3	6,3	4,8	+ 1,5
1.72 Overige .....	58,9	66,3	- 7,4	63,7	66,7	- 3,0
<b>Totaal 1 ....</b>	<b>1.225,1</b>	<b>1.211,6</b>	<b>+ 13,5</b>	<b>1.150,5</b>	<b>1.132,9</b>	<b>+ 17,6</b>
<b>2. Overdrachten :</b>						
2.1 Particulieren .....	9,4	11,5	- 2,1	8,2	10,4	- 2,2
2.2 Overheid .....	12,9	20,3	- 7,4	10,9	15,8	- 4,9
<b>Totaal 2 ....</b>	<b>22,3</b>	<b>31,8</b>	<b>- 9,5</b>	<b>19,1</b>	<b>26,2</b>	<b>- 7,1</b>
Lopend verkeer (Totaal 1. + 2.) .....	1.247,4	1.243,4	+ 4,0	1.169,6	1.159,1	+ 10,5
<b>3. Kapitaalverkeer van de overheid :</b>						
3.1 Staat :						
3.11 Verplichtingen .....	14,7	42,8	- 28,1	25,3	27,4	- 2,1
3.12 Tegoeden .....	0,0	0,8	- 0,8	0,0	0,5	- 0,5
3.2 Andere overheid .....	1,7	1,6	+ 0,1	3,4	4,9	- 1,5
<b>Totaal 3 ....</b>	<b>16,4</b>	<b>45,2</b>	<b>- 28,8</b>	<b>28,7</b>	<b>32,8</b>	<b>- 4,1</b>
<b>4. Kapitaalverkeer v/d bedrijven<sup>1</sup> en particulieren :</b>						
4.1 Handelskredieten <sup>2</sup> (nettocijfers) .....	—	17,2	- 17,2	5,5	—	+ 5,5
4.2 Overige :						
4.21 Overheidsbedrijven .....	7,2	4,5	+ 2,7	11,2	14,3	- 3,1
4.22 Financiële instel. v/d overheidssector ..	7,6	2,3	+ 5,3	0,5	1,6	- 1,1
4.23 Particuliere sector :						
4.231 Belgisch-Luxemburgse invest. en beleg. in het buitenland :						
4.2311 Effecten (nettocijfers) ...	—	37,0	- 37,0	—	27,5	- 27,5
4.2312 Directe investeringen ...	13,7	12,0	+ 1,7	6,3	18,0	- 11,7
4.2313 Onroerende goederen ...	1,0	1,3	- 0,3	0,9	1,3	- 0,4
4.2314 Overige (nettocijfers) ...	—	3,6	- 3,6	4,9	—	+ 4,9
4.232 Buitenlandse investeringen en beleggingen in de B.L.E.U. :						
4.2321 Effecten (nettocijfers) ...	7,1	—	+ 7,1	1,7	—	+ 1,7
4.2322 Directe investeringen ...	12,6	3,3	+ 9,3	8,8	3,0	+ 5,8
4.2323 Onroerende goederen ...	1,5	0,5	+ 1,0	2,3	0,7	+ 1,6
4.2324 Overige (nettocijfers) ...	22,4	—	+ 22,4	—	25,1	- 25,1
<b>Totaal 4 ....</b>	<b>73,1</b>	<b>81,7</b>	<b>- 8,6</b>	<b>42,1</b>	<b>91,5</b>	<b>- 49,4</b>
5. Vergissingen en weglatingen (netto) .....	1,0	—	+ 1,0	10,0	—	+ 10,0
<b>Totaal 1 tot 5 ....</b>	<b>1.337,9</b>	<b>1.370,3</b>	<b>- 32,4</b>	<b>1.250,4</b>	<b>1.283,4</b>	<b>- 33,0</b>
<b>6. Financiering van het totaal :</b>						
6.1 Handelskredieten <sup>2</sup> geherfinancierd bij de ingezeten niet-geldscheppende sector .....	—	—	- 9,1	—	—	- 0,3
6.2 Mutatie van het netto buitenlands actief van de overwegend geldscheppende instellingen :						
6.21 Belgische en Luxemburgse banken :						
6.211 Handelskredieten <sup>2</sup> .....	—	—	+ 0,1	—	—	- 3,5
6.212 Overige :						
6.2121 Belg. en Lux. franken ..	—	—	- 39,2	—	—	+ 25,7
6.2122 Buitenlandse valuta's ...	—	—	+ 1,3	—	—	- 24,1
6.22 Diverse instellingen :						
6.221 Handelskredieten <sup>2</sup> .....	—	—	0,0	—	—	+ 1,4
6.222 Overige .....	—	—	0,0	—	—	0,0
6.23 N.B.B. :						
6.231 Handelskredieten <sup>2</sup> .....	—	—	+ 4,0	—	—	- 5,8
6.232 Overige (netto goud- en deviezenreserves) .....	—	—	+ 10,5	—	—	- 26,4
p.m. Mutatie van de bijzondere trekingsrechten voortvloeiend uit toewijzingen .	—	—	—	—	—	—

N.B. Voor de methodologie van de betalingsbalans van de Belgisch-Luxemburgse Economische Unie wordt verwezen naar de « Bibliografische referenties ».

<sup>1</sup> Zie tabel IX-1, noot <sup>1</sup>.

<sup>2</sup> Zie tabel IX-1, noot <sup>2</sup>.

IX - 4. — ALGEMENE BETALINGSBALANS OP KASBASIS<sup>1</sup>

(Saldi in miljarden franken)

	1984	* 1985	1984			* 1985			* 1986	
	Jaar		3 <sup>e</sup> kwartaal	4 <sup>e</sup> kwartaal	1 <sup>e</sup> kwartaal	April Mei	3 <sup>e</sup> kwartaal	4 <sup>e</sup> kwartaal	1 <sup>e</sup> kwartaal	April Mei
<b>1. Goederen- en dienstenverkeer :</b>										
1.1 Goederenverkeer :										
1.11 Uitvoer en invoer .....	- 72,8	- 38,6	+ 0,9	- 20,1	- 6,8	- 25,7	- 3,7	- 3,8	- 11,6	+ 6,1
1.12 Loonwerk .....	+ 58,9	+ 45,7	+ 6,3	+ 16,9	+ 12,1	+ 9,4	+ 12,0	+ 8,1	+ 16,5	+ 18,3
1.13 Arbitrage .....	+ 25,5	+ 12,8	+ 1,8	+ 14,6	+ 3,5	+ 0,6	+ 8,8	- 0,2	+ 11,1	- 2,2
1.2 Vracht- en verzekeringskosten voor goederenvervoer .....	+ 14,5	+ 26,2	+ 3,3	+ 4,3	+ 5,5	+ 3,4	+ 7,6	+ 7,5	+ 6,7	+ 4,9
1.3 Andere vervoerkosten .....	+ 3,0	- 5,1	+ 0,4	- 0,4	- 1,0	+ 0,9	- 1,8	- 1,8	- 3,6	- 2,4
1.4 Reisverkeer .....	- 16,8	- 23,0	- 12,1	+ 2,6	- 4,3	- 1,7	- 15,6	- 0,6	- 5,1	- 3,1
1.5 Opbrengsten uit beleggingen en investeringen .....	- 3,5	- 11,9	+ 1,3	+ 11,0	- 11,4	- 1,3	+ 3,3	+ 3,4	+ 0,1	- 2,4
1.6 Niet elders vermelde overheidstransacties .....	+ 54,6	+ 59,0	+ 13,9	+ 14,4	+ 13,7	+ 9,1	+ 13,5	+ 16,9	+ 13,6	+ 10,2
1.7 Overige :										
1.71 Grensarbeiders .....	+ 5,4	+ 4,9	+ 1,1	+ 1,5	+ 1,2	+ 1,0	+ 1,5	+ 0,9	+ 1,7	+ 0,9
1.72 Overige .....	- 19,4	- 18,1	- 2,3	- 7,0	- 5,5	- 5,6	- 3,0	- 2,2	- 3,4	- 2,3
<b>Totaal 1 .....</b>	<b>+ 49,4</b>	<b>+ 51,9</b>	<b>+ 14,6</b>	<b>+ 37,8</b>	<b>+ 7,0</b>	<b>- 9,9</b>	<b>+ 22,6</b>	<b>+ 28,2</b>	<b>+ 26,0</b>	<b>+ 28,0</b>
<b>2. Overdrachten :</b>										
2.1 Particulieren .....	- 10,0	- 7,4	- 3,4	- 0,8	- 0,6	- 1,3	- 2,2	- 2,5	- 2,1	- 0,8
2.2 Overheid .....	- 40,9	- 31,6	- 8,3	- 10,2	- 9,8	- 5,8	- 4,9	- 9,5	- 9,0	- 7,2
<b>Totaal 2 .....</b>	<b>- 50,9</b>	<b>- 39,0</b>	<b>- 11,7</b>	<b>- 11,0</b>	<b>- 10,4</b>	<b>- 7,1</b>	<b>- 7,1</b>	<b>- 12,0</b>	<b>- 11,1</b>	<b>- 8,0</b>
Lopend verkeer (Totaal 1. + 2.) .....	- 1,5	+ 12,9	+ 2,9	+ 26,8	- 3,4	- 17,0	+ 15,5	+ 16,2	+ 14,9	+ 20,0
<b>3. Kapitaalverkeer van de overheid :</b>										
3.1 Staat :										
3.11 Verplichtingen .....	+ 88,1	+ 25,8	+ 12,1	- 14,5	+ 21,0	- 18,1	- 2,1	+ 35,0	+ 41,6	- 9,1
3.12 Tegoeden .....	- 6,7	- 5,3	- 2,8	- 1,2	0,0	- 0,8	- 0,5	- 4,0	- 0,5	- 0,4
3.2 Andere overheid .....	+ 1,7	- 2,9	+ 1,2	+ 0,3	- 0,1	+ 0,3	- 1,5	- 1,4	- 0,8	- 1,8
<b>Totaal 3 .....</b>	<b>+ 83,1</b>	<b>+ 17,6</b>	<b>+ 10,5</b>	<b>- 15,4</b>	<b>+ 20,9</b>	<b>- 18,6</b>	<b>- 4,1</b>	<b>+ 29,6</b>	<b>+ 40,3</b>	<b>- 11,3</b>
<b>4. Kapitaalverkeer v/d bedrijven<sup>2</sup> en particulieren :</b>										
4.1 Handelskredieten <sup>3</sup> .....	- 3,0	- 4,8	+ 10,8	- 4,8	- 1,8	+ 1,7	+ 0,5	- 5,7	- 0,4	+ 0,1
4.2 Overige :										
4.21 Overheidsbedrijven .....	+ 7,0	- 3,8	+ 3,0	+ 4,2	+ 0,7	+ 1,3	- 3,1	- 4,1	- 2,9	+ 0,6
4.22 Financiële instel. v/d overheidssector ..	+ 1,9	- 14,2	+ 4,7	- 2,3	- 14,3	+ 4,8	- 1,1	- 4,1	+ 3,0	- 8,4
4.23 Particuliere sector :										
4.231 Belgisch-Luxemburgse invest. en beleg. in het buitenland :										
4.2311 Effecten .....	- 113,2	- 119,9	- 19,6	- 30,5	- 18,9	- 22,2	- 27,5	- 36,5	- 38,1	- 41,2
4.2312 Directe investeringen .....	- 16,3	- 13,7	- 7,7	- 3,7	+ 9,0	+ 1,2	- 11,7	- 12,7	- 1,5	- 23,2
4.2313 Onroerende goederen .....	- 0,8	- 0,9	- 0,2	- 0,3	+ 0,1	- 0,3	- 0,4	- 0,3	- 0,2	- 0,4
4.2314 Overige .....	- 5,8	+ 4,5	- 9,0	+ 3,4	- 8,2	+ 0,2	+ 4,9	+ 11,4	- 14,3	- 6,5
4.232 Buitenlandse investeringen en beleggingen in de B.L.E.U. :										
4.2321 Effecten .....	- 1,2	+ 20,5	+ 0,2	+ 1,0	+ 3,2	+ 5,5	+ 1,7	+ 8,5	+ 11,3	+ 10,1
4.2322 Directe investeringen .....	+ 20,8	+ 56,9	+ 7,6	+ 16,5	+ 16,3	+ 3,6	+ 5,8	+ 25,5	- 0,3	+ 6,0
4.2323 Onroerende goederen .....	+ 3,0	+ 3,9	+ 0,2	+ 0,9	+ 0,9	+ 0,7	+ 1,6	+ 0,4	+ 0,8	+ 0,1
4.2324 Overige .....	+ 18,8	0,0	- 2,1	- 3,2	+ 7,9	+ 2,4	- 25,1	- 5,2	+ 1,5	+ 10,5
<b>Totaal 4 .....</b>	<b>- 88,8</b>	<b>- 71,5</b>	<b>- 12,1</b>	<b>- 18,8</b>	<b>- 5,1</b>	<b>- 1,1</b>	<b>- 54,4</b>	<b>- 22,8</b>	<b>- 41,1</b>	<b>- 52,3</b>
<b>5. Vergissingen en weglatingen .....</b>	<b>- 13,3</b>	<b>- 0,7</b>	<b>- 0,4</b>	<b>+ 5,7</b>	<b>- 4,5</b>	<b>- 9,9</b>	<b>+ 10,0</b>	<b>- 7,2</b>	<b>+ 5,0</b>	<b>+ 0,3</b>
<b>Totaal 1 tot 5 .....</b>	<b>- 20,5</b>	<b>- 41,7</b>	<b>+ 0,9</b>	<b>- 1,7</b>	<b>+ 7,9</b>	<b>- 46,6</b>	<b>- 33,0</b>	<b>+ 15,8</b>	<b>+ 19,1</b>	<b>- 43,3</b>
<b>6. Financiering van het totaal :</b>										
6.1 Handelskredieten <sup>3</sup> gefinancierd bij de ingezetenen niet-geldscheppende sector .....	+ 0,9	- 10,1	+ 0,7	+ 4,7	+ 5,1	- 6,5	- 0,3	- 5,8	+ 3,8	- 4,3
6.2 Mutatie van het netto buitenlands actief van de overwegend geldscheppende instellingen :										
6.21 Belgische en Luxemburgse banken :										
6.211 Handelskredieten <sup>3</sup> .....	+ 20,8	- 7,0	+ 12,4	+ 10,5	- 6,5	- 8,0	- 3,5	+ 2,9	+ 0,2	- 4,1
6.212 Overige :										
6.2121 Belg. en Lux. franken ..	- 33,4	- 23,0	- 15,2	- 4,0	- 14,5	- 23,1	+ 25,7	+ 5,0	+ 41,5	- 47,3
6.2122 Buitenlandse valuta's ..	- 54,6	+ 1,8	- 29,7	- 10,6	+ 17,5	- 23,3	- 24,1	+ 7,1	- 19,3	- 44,5
6.22 Diverse instellingen :										
6.221 Handelskredieten <sup>3</sup> .....	- 2,7	+ 0,1	+ 10,7	- 8,7	- 2,0	+ 2,8	+ 1,4	+ 0,7	- 2,2	+ 3,6
6.222 Overige .....	+ 0,2	0,0	0,0	0,0	0,0	0,0	0,0	0,0	0,0	0,0
6.23 N.B.B. :										
6.231 Handelskredieten <sup>3</sup> .....	- 18,9	+ 4,9	- 24,6	- 0,9	+ 0,5	- 0,7	- 5,8	+ 6,2	- 7,3	- 3,6
6.232 Overige (netto goud- en deviezenreserves) .....	+ 67,2	- 8,4	+ 46,6	+ 7,3	+ 7,8	+ 12,2	- 26,4	- 0,3	+ 2,4	+ 56,9
p.m. Mutatie van de bijzondere trekingsrechten voortvloeiend uit toewijzingen ..	-	-	-	-	-	-	-	-	-	-

N.B. Voor de methodologie van de betalingsbalans van de Belgisch-Luxemburgse Economische Unie wordt verwezen naar de « Bibliografische referenties ».

<sup>1</sup> In feite is deze balans gedeeltelijk opgemaakt op transactiebasis aangezien bij de vorming van het lopend verkeer rekening is gehouden met de handelskredieten die gemobiliseerd zijn bij

de Belgische en Luxemburgse banken enerzijds, en met de niet-gemobiliseerde handelskredieten waaraan loonwerk en arbitrage ten grondslag liggen, anderzijds.

<sup>2</sup> Zie tabel IX-1, noot <sup>1</sup>.

<sup>3</sup> Zie tabel IX-1, noot <sup>2</sup>.

IX - 5. — VERRICHTINGEN MET HET BUITENLAND, VERRICHTINGEN IN BUITENLANDSE VALUTA'S VAN DE INGEZETENEN MET DE BELGISCHE EN LUXEMBURGSE BANKEN EN TERMIJNVALUTATRANSACTIES<sup>1</sup>

(Miljarden franken)

	1982	1983	1984	* 1985	* 1985		* 1986	
					3 <sup>e</sup> kwartaal	4 <sup>e</sup> kwartaal	1 <sup>e</sup> kwartaal	April Mei
1. Lopend verkeer (rubrieken 1 en 2 van de tabellen IX-1 tot 3) ..	- 110,2	- 22,1	- 2,6	.	+ 10,5	+ 16,2	+ 14,9	+ 20,0
1bis. Lopend verkeer op kasbasis (rubrieken 1 en 2 van tabel IX-4)	- 112,8	- 42,6	- 1,5	+ 12,9	+ 15,5	.	.	.
2. Kapitaalverkeer van de overheid :								
2.1 Rubriek 3 van de algemene betalingsbalans .....	+ 129,2	+ 28,9	+ 83,1	+ 17,6	- 4,1	+ 29,6	+ 40,3	- 11,3
2.2 Vermeerdering (+) of vermindering (-) van de schuld in buitenlandse valuta's tegenover de Belgische en Luxemburgse banken .....	+ 103,9	+ 92,4	+ 68,1	+ 22,9	+ 2,9	- 2,8	+ 58,1	- 32,0
2.3 Vermeerdering (-) of vermindering (+) van het bedrag van de op termijn van de N.B.B. te ontvangen buitenlandse valuta's .....	0,0	0,0	0,0	0,0	- 5,9	+ 5,9	0,0	- 56,1
3. Beweging van de handelskredieten :								
3.1 Vermeerdering (-) of vermindering (+) van de wissels waaraan verkopen van goederen en diensten aan het buitenland ten grondslag liggen en die gemobiliseerd zijn bij Belgische en Luxemburgse banken .....	+ 1,8	- 10,9	- 0,1	+ 12,1	+ 8,2	- 4,0	+ 5,5	+ 8,4
3.2 Vermeerdering (-) of vermindering (+) van het overschot van de aan niet-ingezetenen invoerders toegestane kredieten op de kredieten ontvangen door ingezetenen invoerders, en die niet gemobiliseerd zijn bij Belgische en Luxemburgse banken .....	- 2,6	- 20,5	+ 1,1	.	+ 5,0	.	.	.
3.3 Vermeerdering (-) of vermindering (+) van het overschot van overige aan niet-ingezetenen toegestane kredieten op de kredieten ontvangen door ingezetenen .....	- 2,9	+ 2,5	- 3,0	- 4,8	+ 0,5	- 5,7	- 0,4	+ 0,1
4. Kapitaalverkeer van de bedrijven <sup>2</sup> en particulieren :								
4.1 Rubriek 4.2 van de algemene betalingsbalans .....	- 2,9	- 28,9	- 85,8	- 66,7	- 54,9	- 17,1	- 40,7	- 52,4
4.2 Mutatie in de tegoeden en verplichtingen in buitenlandse valuta's van de ingezetenen tegenover de Belgische en Luxemburgse banken :								
4.21 Vermeerdering (-) of vermindering (+) van tegoeden :								
4.211 Vorderingen in buitenlandse valuta's .....	- 8,8	- 74,2	- 280,0	- 16,7	+ 71,9	+ 31,0	- 12,5	- 138,4
4.212 Bedrag van de op termijn te ontvangen buitenlandse valuta's .....	+ 9,5	- 79,3	- 7,8	- 210,6	- 71,3	- 111,7	- 201,0	+ 84,5
4.22 Vermeerdering (+) of vermindering (-) van verplichtingen :								
4.221 Schulden in buitenlandse valuta's .....	- 25,7	+ 93,6	+ 279,2	+ 26,2	- 77,6	- 3,7	+ 10,7	+ 163,4
4.222 Bedrag van de op termijn te leveren buitenlandse valuta's .....	- 13,1	+ 98,9	+ 27,1	+ 238,4	+ 86,0	+ 133,3	+ 233,0	- 68,6
5. Mutatie in de tegoeden en verplicht. in Belg. en Lux. franken van de niet-ingezetenen tegenover de Belg. en Lux. banken en tegenover andere overwegend geldscheppende instellingen :								
5.1 Vermeerdering (+) of vermindering (-) van het overschot van de tegoeden op de contante verplichtingen .....	+ 16,4	- 40,9	+ 33,2	+ 23,0	- 25,7	- 5,0	- 41,5	+ 47,3
5.2 Vermeerdering (+) of vermindering (-) van het overschot van het bedrag der op termijn te ontvangen Belgische en Luxemburgse franken t.o.v. het bedrag van de op termijn te leveren Belgische en Luxemburgse franken .....	- 22,2	+ 1,3	+ 18,8	- 29,4	- 9,9	- 25,2	- 71,3	+ 39,7
6. Buitenlandse valutapositie <sup>3</sup> van de Belgische en Luxemb. banken :								
6.1 Vermeerdering (-) of vermindering (+) van de positie à contant .....	- 118,0	- 40,5	- 26,4	- 43,2	+ 27,0	- 32,4	- 38,8	+ 51,2
6.2 Vermeerdering (-) of vermindering (+) van de positie op termijn .....	+ 25,8	- 20,9	- 38,1	+ 1,6	- 4,8	+ 3,6	+ 39,3	- 55,6
7. Vergissingen en weglatingen :								
7.1 Rubriek 5 van de algemene betalingsbalans .....	- 9,1	+ 5,9	- 13,3	- 0,7	+ 10,0	- 7,2	+ 5,0	+ 0,3
7.2 Afwijkingen in de statistieken van de contante verrichtingen in buitenlandse valuta's met de ingezetenen .....	- 8,6	- 7,4	+ 13,7	+ 9,0	- 0,1	+ 0,8	+ 1,8	+ 0,3
Totaal 1 tot 7 <sup>4</sup> ...	- 37,5	- 22,1	+ 67,2	- 8,4	- 32,3	+ 5,6	+ 2,4	+ 0,8
8. Tegenposten van het totaal in de balans van de N.B.B. [vermeerdering (+) ; vermindering (-)] :								
8.1 Goudvoorraad .....	0,0	0,0	0,0	0,0	0,0	0,0	0,0	0,0
8.2 Tegoeden bij het I.M.F. ....	- 0,8	- 4,6	+ 3,1	- 8,3	- 1,6	- 2,3	+ 2,3	- 0,2
8.3 Nettotegoeden op het E.F.M.S. :								
8.31 Ecu's .....	+ 48,5	+ 34,2	+ 26,1	+ 32,2	0,0	0,0	0,0	0,0
8.32 Overige .....	- 14,3	- 32,6	+ 48,7	0,0	0,0	0,0	0,0	0,0
8.4 Netto buitenlandse valutapositie :								
8.41 Contante tegoeden .....	- 73,8	- 19,2	- 11,3	- 31,6	- 24,7	+ 3,2	- 2,3	+ 56,8
8.42 Overschot van het bedrag der op termijn te ontvangen buitenlandse valuta's op het bedrag van de op termijn te leveren buitenlandse valuta's .....	0,0	0,0	0,0	0,0	- 5,9	+ 5,9	0,0	- 56,1
8.5 Nettotegoeden in Belgische franken op niet-ingezetenen :								
8.51 Contante tegoeden .....	+ 2,9	+ 0,1	+ 0,6	- 0,7	- 0,1	- 1,2	+ 2,4	+ 0,3
8.52 Overschot van het bedrag van de op termijn te ontvangen Belgische franken op het bedrag van de op termijn te leveren Belgische franken .....	0,0	0,0	0,0	0,0	0,0	0,0	0,0	0,0

N.B. Voor de methodologie van de betalingsbalans van de Belgisch-Luxemburgse Economische Unie wordt verwezen naar de « Bibliografische referenties ».

<sup>1</sup> Wat de deviezenstransacties op termijn betreft, excl. de aankopen en verkopen door ingezetenen en niet-ingezetenen van buitenlandse valuta's tegen buitenlandse valuta's.

<sup>2</sup> Excl. de overwegend geldscheppende instellingen.

<sup>3</sup> Overschot van de tegoeden in buitenlandse valuta's op de verplichtingen in buitenlandse valuta's.

<sup>4</sup> Voor de periodes waarvoor alleen de betalingsbalans « op kasbasis » kon worden opgemaakt (zie tabel IX-4) : totaal van de rubrieken 1bis tot 7.

IX - 6. — VOOR DE BETALING VAN IN- EN UITVOER GEBRUIKTE VALUTA'S<sup>1</sup>

(procenten van het totaal)

	Valuta's van de E.E.G.-landen								Dollar van de Verenigde Staten	Overige
	Belgische en Luxemburgse frank	Duitse mark	Franse frank	Neder-landse gulden	Pond sterling	Italiaanse lire	Overige	Totaal		
<b>Invoerbetalingen</b>										
1978 .....	28,1	18,9	11,1	8,5	4,4	2,0	0,4	73,4	22,0	4,6
1979 .....	28,4	18,3	10,5	8,2	4,9	1,9	0,4	72,6	23,4	4,0
1980 .....	27,5	16,9	10,6	8,3	4,4	1,9	0,3	69,9	26,1	4,0
1981 .....	26,6	16,3	9,5	8,3	2,9	1,6	0,3	65,5	30,2	4,3
1982 .....	23,9	17,3	10,0	8,7	3,5	1,8	0,3	65,5	29,9	4,6
1983 .....	25,1	17,9	10,1	8,4	3,8	2,0	0,3	67,6	27,1	5,3
1984 .....	26,3	18,0	10,3	8,7	3,9	1,9	0,3	69,4	25,6	5,0
1985 .....	28,2	18,4	10,5	8,7	3,5	2,0	0,3	71,6	23,4	5,0
1983 Eerste 6 maanden ....	25,4	17,7	10,0	8,9	3,8	1,9	0,3	68,0	26,8	5,2
Eerste 9 maanden ....	25,3	17,7	10,1	8,5	3,9	2,0	0,3	67,8	27,0	5,2
1984 Eerste 3 maanden ....	26,1	18,0	10,4	8,8	4,2	1,8	0,3	69,6	25,3	5,1
Eerste 6 maanden ....	26,7	17,8	10,4	8,9	4,0	1,9	0,3	70,0	24,9	5,1
Eerste 9 maanden ....	26,5	18,0	10,5	8,8	4,0	1,9	0,3	70,0	25,0	5,0
1985 Eerste 3 maanden ....	26,6	16,4	9,3	8,4	3,5	1,8	0,3	66,3	28,5	5,2
Eerste 6 maanden ....	27,8	17,4	9,9	8,6	3,3	1,9	0,3	69,2	25,9	4,9
Eerste 9 maanden ....	28,0	18,0	10,2	8,7	3,3	2,0	0,3	70,5	24,6	4,9
1986 Eerste 3 maanden ....	30,0	20,2	10,7	9,4	3,6	2,0	0,3	76,2	18,2	5,6
<b>Uitvoerontvangsten</b>										
1978 .....	44,4	17,4	12,0	7,4	2,3	1,4	0,2	85,1	12,6	2,3
1979 .....	42,2	17,9	13,0	7,2	2,6	2,1	0,3	85,3	12,5	2,2
1980 .....	41,2	17,0	13,6	7,3	2,9	2,5	0,3	84,8	12,9	2,3
1981 .....	39,0	16,8	13,2	6,8	3,0	2,0	0,3	81,1	16,2	2,7
1982 .....	35,4	17,5	14,3	7,0	3,5	2,4	0,4	80,5	16,7	2,8
1983 .....	34,8	18,2	14,1	7,4	3,8	2,3	0,4	81,0	16,0	3,0
1984 .....	34,9	17,7	13,2	7,4	4,0	2,5	0,5	80,2	16,6	3,2
1985 .....	35,0	18,0	14,5	7,6	4,4	2,6	0,5	82,6	13,9	3,5
1983 Eerste 6 maanden ....	34,9	18,2	14,4	7,0	3,6	2,5	0,4	81,0	16,1	2,9
Eerste 9 maanden ....	34,7	18,1	14,3	7,2	3,9	2,4	0,4	81,0	16,0	3,0
1984 Eerste 3 maanden ....	34,7	18,1	13,6	7,1	4,2	2,3	0,5	80,5	16,5	3,0
Eerste 6 maanden ....	35,4	17,9	13,6	7,3	4,0	2,3	0,5	81,0	15,9	3,1
Eerste 9 maanden ....	34,9	17,5	13,5	7,4	4,0	2,5	0,5	80,3	16,6	3,1
1985 Eerste 3 maanden ....	33,7	16,6	14,0	7,2	4,0	2,8	0,5	78,8	17,9	3,3
Eerste 6 maanden ....	34,3	17,4	14,0	7,4	4,3	2,7	0,5	80,6	16,0	3,4
Eerste 9 maanden ....	34,6	17,7	14,3	7,5	4,4	2,7	0,5	81,7	14,8	3,5
1986 Eerste 3 maanden ....	36,4	18,4	16,5	7,4	4,1	3,0	0,6	86,4	9,9	3,7

<sup>1</sup> Exclusief de verrichtingen van een gering bedrag, de arbitrageverrichtingen en de diamanttransacties.

Bibliografische referenties : *Belgische Economische Statistieken 1970-1980. Tijdschrift van de Nationale Bank van België* : XLVIII<sup>e</sup> jaargang, deel I, n<sup>o</sup> 1, januari 1973 : « Een nieuwe statistiek : verrichtingen met het buitenland, verrichtingen in buitenlandse valuta's van de ingezetenen met de Belgische en Luxemburgse geldscheppende instellingen en termijnvalutatransacties » ; LIII<sup>e</sup> jaargang, deel I, n<sup>o</sup> 6, juni 1978 : « Methodologie van de betalingsbalans van de Belgisch-Luxemburgse Economische

Unie » ; LIV<sup>e</sup> jaargang, deel I, n<sup>o</sup> 1, januari 1979 : « Hervorming van de gegevens gepubliceerd onder hoofdstuk IX » ; LVIII<sup>e</sup> jaargang, deel I, n<sup>o</sup> 3, maart 1983 : « Wijzigingen in hoofdstuk IX » ; LXI<sup>e</sup> jaargang, deel II, n<sup>o</sup> 3, september 1986 : « De betalingsbalans op transactiebasis van de Belgisch-Luxemburgse Economische Unie in 1984 » ; *Jaarverslagen van de N.B.B. Methodologie van de betalingsbalans van de Belgisch-Luxemburgse Economische Unie*, Eurostat, 1984.

## X. — VALUTAMARKT

### 1a. — OFFICIELE WISSELKOERSEN VASTGESTELD DOOR DE IN VERREKENKAMER TE BRUSSEL VERGADERDE BANKIERS

Jaarlijkse cijfers

(Belgische franken)

Bron : Koerslijst der Fondsen- en Wisselbeurs van Brussel.

Daggemiddelden <sup>1</sup>	1 U.S. dollar	1 Duitse mark	100 yen	1 Franse frank	1 pond sterling	100 Italiaanse lire	1 Canadese dollar	1 Neder- landse gulden	1 Zweeds kroon	1 Zwitserse frank	100 peseta	1 Deense kroon	100 Oosten- rijke schilling	1 Noorse kroon	1 Finse mark	100 escudo	1 zaïre	1 Iers punt <sup>2</sup>	1 Ecu <sup>3</sup>
1978 .....	31,49	15,68	15,08	6,99	60,39	3,71	27,66	14,55	6,97	17,69	41,14	5,71	216,97	6,03	7,65	71,43	38,20	—	—
1979 .....	29,31	16,00	13,46	6,89	62,19	3,53	25,03	14,62	6,84	17,63	43,70	5,58	219,50	5,79	7,54	60,16	17,36	60,36	—
1980 .....	29,22	16,09	12,97	6,92	68,01	3,42	25,01	14,71	6,91	17,45	40,83	5,19	226,10	5,92	7,85	58,68	10,63	60,09	—
1981 .....	37,13	16,43	16,85	6,84	74,84	3,27	30,98	14,89	7,35	18,94	40,26	5,21	233,25	6,47	8,61	60,65	8,99	59,75	—
1982 .....	45,76	18,83	18,38	6,96	79,80	3,38	37,08	17,11	7,31	22,52	41,63	5,48	267,88	7,09	9,50	57,99	7,94	64,84	—
1983 .....	51,18	20,01	21,55	6,72	77,50	3,37	41,52	17,91	6,66	24,34	35,68	5,59	284,50	7,00	9,18	46,77	6,36	63,58	—
1984 .....	57,79	20,31	24,32	6,61	76,98	3,29	44,63	18,01	6,98	24,61	35,93	5,58	288,81	7,08	9,61	39,62	1,61	62,60	45,06
1985 Jaar .....	59,36	20,18	24,91	6,61	76,33	3,11	43,50	17,89	6,89	24,21	34,87	5,60	287,18	6,90	9,56	34,58	1,21	62,80	44,91
van 1-1 tot 19-7 ..	63,32	20,10	25,03	6,59	75,94	3,19	46,54	17,80	6,99	23,89	35,93	5,61	286,19	6,98	9,65	35,90	1,36	62,80	44,93
van 22-7 tot 31-12	54,48	20,26	24,76	6,64	76,80	3,01	39,74	18,00	6,76	24,60	33,57	5,59	288,41	6,80	9,46	32,95	1,03	62,81	44,89

<sup>1</sup> Voor een indeling van de jaren 1978 - 1984 in periodes, zij verwezen naar de vroegere publikaties.

<sup>2</sup> Het Ierse punt wordt op de beurs genoteerd sinds 13 maart 1979.

<sup>3</sup> De Ecu wordt op de Beurs genoteerd sinds 3 september 1984.

## X - 1b. — OFFICIELE WISSELKOERSEN VASTGESTELD DOOR DE IN VERREKENKAMER TE BRUSSEL VERGADERDE BANKIERS

Driemaandelijkse en maandelijkse cijfers

(Belgische franken)

Bron : Koerslijst der Fondsen- en Wisselbeurs van Brussel.

Daggemiddelden	1 U.S. dollar	1 Duitse mark	100 yen	1 Franse frank	1 pond sterling	100 Italiaanse lire	1 Canadese dollar	1 Neder- landse gulden	1 Zweeds kroon	1 Zwitserse frank	100 peseta	1 Deense kroon	100 Oosten- rijke schilling	1 Noorse kroon	1 Finse mark	100 escudo	1 zaire	1 Iers punt	1 Ecu <sup>1</sup>
1984 2 <sup>e</sup> kwartaal .....	55,30	20,39	24,07	6,63	77,15	3,30	42,77	18,10	6,90	24,61	36,14	5,56	290,05	7,14	9,59	40,24	1,56	62,47	—
3 <sup>e</sup> kwartaal .....	58,96	20,21	24,23	6,59	76,49	3,28	44,91	17,92	7,01	24,16	35,73	5,55	287,92	7,05	9,64	38,66	1,59	62,30	45,21
4 <sup>e</sup> kwartaal .....	61,60	20,17	25,05	6,58	74,94	3,26	46,73	17,88	7,07	24,49	36,12	5,60	287,09	6,96	9,68	37,76	1,57	62,60	45,01
1985 1 <sup>e</sup> kwartaal .....	65,33	20,07	25,37	6,56	72,80	3,23	48,26	17,75	7,04	23,73	36,31	5,61	285,71	6,97	9,63	36,50	1,48	62,49	44,66
2 <sup>e</sup> kwartaal .....	62,16	20,14	24,81	6,60	78,07	3,16	45,38	17,84	6,95	23,99	35,74	5,61	286,60	6,99	9,67	35,51	1,28	63,04	45,12
3 <sup>e</sup> kwartaal .....	57,58	20,20	24,15	6,62	79,15	3,04	42,34	17,96	6,85	24,51	34,49	5,59	287,56	6,90	9,57	34,06	1,12	63,00	45,13
4 <sup>e</sup> kwartaal .....	52,47	20,30	25,31	6,65	75,32	3,00	38,06	18,02	6,71	24,58	32,98	5,60	288,85	6,74	9,40	32,28	0,98	62,69	44,75
1986 1 <sup>e</sup> kwartaal .....	48,12	20,46	25,58	6,66	69,22	3,00	34,24	18,13	6,48	24,30	32,58	5,56	291,26	6,56	9,13	31,46	0,87	62,02	44,35
2 <sup>e</sup> kwartaal .....	45,88	20,41	26,99	6,42	69,13	2,98	33,15	18,12	6,37	24,58	32,10	5,52	290,53	6,20	8,93	30,62	0,82	62,00	43,92
1985 Augustus .....	56,48	20,23	23,81	6,62	78,25	3,02	41,61	17,99	6,80	24,64	34,43	5,59	287,96	6,85	9,51	34,00	1,10	63,00	45,04
September .....	57,43	20,23	24,29	6,63	78,26	3,02	41,88	17,99	6,84	24,60	34,07	5,58	288,06	6,89	9,55	33,41	1,07	62,86	45,03
Oktober .....	53,60	20,27	24,96	6,65	76,23	3,00	39,21	17,98	6,74	24,72	33,17	5,59	288,50	6,78	9,43	32,56	1,00	62,72	44,82
November .....	52,39	20,23	25,75	6,64	75,49	2,99	38,05	17,96	6,72	24,63	32,87	5,59	287,78	6,72	9,41	32,26	0,99	62,54	44,66
December .....	51,26	20,39	25,30	6,67	74,13	2,99	36,76	18,11	6,68	24,37	32,88	5,62	290,27	6,70	9,35	31,97	0,94	62,78	44,74
1986 Januari .....	49,95	20,44	24,95	6,66	71,17	3,00	35,49	18,14	6,58	24,16	32,67	5,58	290,79	6,61	9,22	31,87	0,89	62,21	44,51
Februari .....	47,76	20,47	25,89	6,67	68,25	3,01	33,99	18,12	6,46	24,44	32,51	5,55	291,25	6,56	9,10	31,32	0,87	61,93	44,27
Maart .....	46,36	20,48	25,98	6,66	67,96	3,01	33,05	18,14	6,41	24,32	32,54	5,54	291,81	6,50	9,05	31,13	0,84	61,90	44,25
April .....	46,28	20,39	26,47	6,43	69,33	2,98	33,37	18,09	6,40	24,37	32,20	5,53	290,44	6,48	9,05	30,90	0,84	61,96	43,93
van 1 tot 3 .....	48,27	20,44	26,96	6,65	70,77	3,01	34,67	18,14	6,53	24,53	32,61	5,54	291,42	6,61	9,19	31,62	0,86	61,86	44,43
van 7 tot 30 .....	45,95	20,38	26,38	6,40	69,09	2,97	33,15	18,08	6,38	24,35	32,13	5,53	290,28	6,46	9,03	30,78	0,83	61,98	43,84
Mei .....	45,62	20,42	27,29	6,41	69,26	2,98	33,20	18,13	6,37	24,57	32,14	5,52	290,42	6,11	8,92	30,73	0,82	62,12	43,93
Juni .....	45,69	20,43	27,25	6,41	68,83	2,98	32,89	18,15	6,34	24,81	31,97	5,51	290,72	6,00	8,81	30,25	0,81	61,93	43,91
Juli .....	44,34	20,58	27,94	6,40	66,95	3,00	32,13	18,27	6,28	25,39	32,23	5,50	292,74	5,94	8,75	29,89	0,77	61,65	43,88
Augustus .....	42,73	20,71	27,73	6,35	63,47	3,01	30,76	18,37	6,16	25,71	31,84	5,50	294,39	5,81	8,66	29,31	0,71	57,51	43,61
op 1 augustus .....	43,12	20,71	28,11	6,37	64,33	3,01	31,24	18,38	6,20	25,92	32,00	5,48	294,60	5,84	8,67	29,55	0,75	61,21	43,74
van 4 tot 29 .....	42,71	20,71	27,71	6,35	64,43	3,01	30,74	18,37	6,16	25,70	31,83	5,50	294,38	5,81	8,66	29,29	0,71	57,32	43,60

<sup>1</sup> De Ecu wordt op de beurs genoteerd sinds 3 september 1984.

X - 2. — BIJZONDER  
TREKKINGSRECHT

Dagemiddelden	Koers in Belgische franken
1978 .....	39,35
1979 .....	37,86
1980 .....	38,04
1981 .....	43,71
1982 .....	50,43
1983 .....	54,64
1984 .....	59,18
1985 .....	60,12
1984 2 <sup>e</sup> kwartaal .....	57,81
3 <sup>e</sup> kwartaal .....	59,68
4 <sup>e</sup> kwartaal .....	61,25
1985 1 <sup>e</sup> kwartaal .....	63,17
2 <sup>e</sup> kwartaal .....	61,69
3 <sup>e</sup> kwartaal .....	59,11
4 <sup>e</sup> kwartaal .....	56,55
1986 1 <sup>e</sup> kwartaal .....	54,05
2 <sup>e</sup> kwartaal .....	53,23
1985 Augustus .....	58,36
September .....	59,03
Oktober .....	57,09
November .....	56,61
December .....	55,86
1986 Januari .....	54,84
Februari .....	53,91
Maart .....	53,29
April .....	53,26
Mei .....	53,22
Juni .....	53,21
Juli .....	52,72
Augustus .....	51,63

X - 3. — MARKT VAN DE U.S.-DOLLAR  
TE BRUSSEL

Contantmarkt			Termijnmarkt op 3 maanden	
Officiële markt	Vrije markt		Officiële markt	Vrije markt (transfers)
	Transfers	Biljetten		
<i>(koers in Belgische franken)</i>			Report (+) of Deport (-) <i>(% per jaar van de koers op de contantmarkt<sup>1</sup>)</i>	
31,49	31,96	32,03	- 0,96	- 1,40
29,31	30,14	30,20	- 1,26	- 1,24
29,22	29,64	29,68	- 0,06	- 0,02
37,13	39,37	39,36	+ 1,29	- 1,77
45,76	49,12	49,12	+ 2,41	+ 0,68
51,18	52,06	52,06	+ 1,54	+ 0,75
57,79	58,65	58,63	+ 0,60	+ 0,37
59,36	59,66	59,73	+ 1,14	+ 1,06
55,30	56,32	56,30	+ 0,26	+ 0,12
58,96	59,49	59,47	- 0,72	- 0,73
61,60	61,93	61,92	+ 0,73	+ 0,73
65,33	65,81	65,55	+ 1,63	+ 1,61
62,16	62,47	62,48	+ 0,97	+ 0,97
57,58	58,09	58,14	+ 1,27	+ 1,01
52,47	52,81	52,79	+ 0,69	+ 0,64
48,12	48,70	48,72	+ 2,75	+ 1,77
45,88	46,19	46,25	+ 0,90	+ 0,81
56,48	57,11	57,15	+ 1,86	+ 1,32
57,43	57,86	57,86	+ 1,04	+ 0,89
53,60	53,99	54,00	+ 0,70	+ 0,64
52,39	52,72	52,64	+ 0,39	+ 0,39
51,26	51,54	51,55	+ 0,97	+ 0,86
49,95	50,62	50,61	+ 2,48	+ 1,61
47,76	48,28	48,32	+ 2,88	+ 1,69
46,36	46,93	46,96	+ 2,95	+ 2,02
46,28	46,66	46,73	+ 1,71	+ 1,46
45,62	45,86	45,92	+ 0,82	+ 0,82
45,69	46,01	46,06	+ 0,15	+ 0,15
44,34	44,70	44,76	+ 0,48	+ 0,47
42,73	43,14	43,17	+ 1,19	+ 1,09

<sup>1</sup> Formule =  $\frac{\text{Koers op de termijnmarkt} - \text{Koers op de contantmarkt}}{\text{Koers op de contantmarkt}} \times 100 \times 4$



X - 4a. — EUROPEES MONETAIR STELSEL : SPILKOERSEN VAN DE ECU,  
BILATERALE SPILKOERSEN EN KOERSEN WAAROP INTERVENTIE VERPLICHT IS  
GESTELD VAN 6 APRIL 1986 TOT 1 AUGUSTUS 1986

(nationale valutaenheden)

	BRUSSEL	AMSTERDAM	KOPENHAGEN	FRANKFURT	ROME/ MILAAN	PARIJS	DUBLIN
Spilkoers van de ECU .....	43,6761	2,40935	7,91896	2,13834	1496,21	6,96280	0,712956
De middelste waarden zijn bilaterale spilkoersen ; de uiterste waarden zijn de koersen waarop interventie verplicht is							
100 Belgische franken .....		5,64191	18,5430	5,00730	3637,40	16,3046	1,66951
	—	5,51640	18,1312	4,89590	3425,69	15,9419	1,63237
		5,39368	17,7270	4,78698	3226,31	15,5872	1,59605
100 Nederlandse guldens .....	1854,03		336,154	90,7700	65938,0	295,566	30,2645
	1812,78	—	328,676	88,7526	62100,2	288,991	29,5912
	1772,45		321,364	86,7800	58486,0	282,562	28,9329
100 Deense kronen .....	564,100	31,1174		27,6172	20061,6	89,9263	9,20800
	551,536	30,4251	—	27,0028	18894,0	87,9257	9,00315
	539,300	29,7482		26,4021	17794,4	85,9696	8,80286
100 Duitse marken .....	2088,99	115,235	378,758		74294,7	333,026	34,1002
	2042,52	112,673	370,332	—	69970,5	325,617	33,3416
	1997,08	110,168	362,093		65898,2	318,373	32,5998
100 Italiaanse lire .....	3,09952	0,170982	0,561977	0,151749		0,494121	0,0505956
	2,91912	0,161030	0,529268	0,142917	—	0,465362	0,0476508
	2,74923	0,151658	0,498465	0,134599		0,438278	0,0448775
100 Franse franken .....	641,550	35,3905	116,320	31,4097	22816,6		10,4725
	627,278	34,6032	113,732	30,7109	21488,6	—	10,2395
	613,323	33,8334	111,202	30,0277	20238,0		10,0117
100 Ierse punten .....	6265,45	345,627	1135,99	306,750	222829,0	998,831	
	6126,06	337,938	1110,72	299,926	209860,0	976,610	—
	5989,77	330,420	1086,01	293,254	197646,0	954,883	

**X - 4a. — EUROPEES MONETAIR STELSEL : SPILKOERSEN VAN DE ECU,  
BILATERALE SPILKOERSEN EN KOERSEN WAAROP  
INTERVENTIE VERPLICHT IS GESTELD VANAF 4 AUGUSTUS 1986**

(nationale valuta-eenheden)

	BRUSSEL	AMSTERDAM	KOPENHAGEN	FRANKFURT	ROME/ MILAAN	PARIJS	DUBLIN
Spilkoers van de ECU .....	43,1139	2,37833	7,81701	2,11083	1476,95	6,87316	0,764976
De middelste waarden zijn bilaterale spilkoersen ; de uiterste waarden zijn de koersen waarop interventie verplicht is							
100 Belgische franken .....	—	5,64200	18,5430	5,00700	3637,40	16,3045	1,81470
		5,51640	18,1312	4,89590	3425,70	15,9419	1,77431
		5,39350	17,7270	4,78700	3226,30	15,5870	1,73480
100 Nederlandse guldens .....	1854,05		336,160	90,7700	65941,0	295,570	32,8940
	1812,78	—	328,676	88,7526	62100,2	288,991	32,1644
	1772,45		321,360	86,7800	58480,0	282,560	31,4465
100 Deense kronen .....	564,100	31,1175		27,6150	20062,0	89,9250	10,0087
	551,536	30,4251	—	27,0028	18894,0	87,9257	9,78604
	539,300	29,7475		26,4000	17794,0	85,9700	9,56830
100 Duitse marken .....	2089,00	115,235	378,760		74295,0	333,030	37,0644
	2042,52	112,673	370,332	—	69970,6	325,617	36,2405
	1997,20	110,168	362,090		65898,0	318,370	35,4358
100 Italiaanse lire .....	3,10000	0,171000	0,562000	0,151750		0,494100	0,0549952
	2,91912	0,161030	0,529268	0,142917	—	0,465362	0,0517943
	2,74900	0,151650	0,498500	0,134600		0,438300	0,0487799
100 Franse franken .....	641,550	35,3900	116,320	31,4100	22817,0		11,3830
	627,278	34,6032	113,732	30,7109	21488,6	—	11,1299
	613,350	33,8325	111,200	30,0300	20238,0		10,8825
100 Ierse punten .....	5764,20	318,000	1045,11	282,200	205003,0	918,900	
	5635,98	310,903	1021,86	275,934	193071,0	898,480	—
	5510,60	304,000	999,130	269,800	181834,0	878,500	

X - 4b. — EUROPEES MONETAIR STELSEL : WISSELKOERS VAN DE ECU, AGIO OF DISAGIO VAN DE VERSCHILLENDE MUNTEN  
T.O.V. DE BELGISCHE FRANK EN AFWIJKINGSINDICATOREN

Daggemiddelden	Wisselkoers van de Ecu in Belgische franken	Agio (+) of disagio (-) t.o.v. de Belgische frank <sup>1</sup>						Afwijkingsindicatoren <sup>2</sup>						
		Nederlandse gulden	Deense kroon	Duitse mark	Italiaanse lire	Franse frank	Iers punt	Belgische frank	Nederlandse gulden	Deense kroon	Duitse mark	Italiaanse lire	Franse frank	Iers punt
1980 .....	40,60	+ 1,41	+ 0,68	+ 0,33	- 0,64	+ 1,66	+ 0,86	+ 44	- 26	+ 10	+ 38	+ 34	- 42	+ 2
1981 .....	41,29	+ 1,29	+ 1,17	+ 1,16	+ 0,60	+ 1,23	+ 0,35	+ 52	- 12	- 6	- 6	+ 10	- 10	+ 32
1982 .....	44,71	+ 1,03	+ 1,14	+ 0,63	+ 1,39	+ 0,71	+ 0,81	+ 38	- 16	- 16	+ 10	- 9	- 5	- 1
1983 .....	45,43	+ 1,16	+ 1,52	+ 0,75	+ 4,31	+ 1,87	+ 1,61	+ 56	0	- 17	+ 29	- 48	- 38	- 21
1984 .....	45,44	+ 1,32	+ 1,14	+ 1,38	+ 2,85	+ 1,25	+ 1,17	+ 56	- 8	0	- 15	- 29	- 5	- 1
1985 .....	44,91	+ 0,62	+ 1,56	+ 0,78	+ 0,69	+ 1,21	+ 1,51	+ 33	+ 3	- 39	- 2	- 7	- 27	- 36
1984 2 <sup>e</sup> kwartaal .....	45,59	+ 1,79	+ 0,77	+ 1,79	+ 3,08	+ 1,55	+ 0,98	+ 71	- 16	+ 31	- 23	- 27	- 5	+ 21
3 <sup>e</sup> kwartaal .....	45,25	+ 0,82	+ 0,62	+ 0,95	+ 2,61	+ 0,85	+ 0,70	+ 37	- 2	+ 7	- 11	- 31	- 4	+ 4
4 <sup>e</sup> kwartaal .....	45,03	+ 0,60	+ 1,44	+ 0,71	+ 1,82	+ 0,72	+ 1,20	+ 26	- 3	- 40	- 11	- 28	- 10	- 29
1985 1 <sup>e</sup> kwartaal .....	44,66	- 0,19	+ 1,73	+ 0,36	+ 1,01	+ 0,46	+ 1,00	+ 10	+ 19	- 68	+ 2	- 25	- 14	- 35
2 <sup>e</sup> kwartaal .....	45,12	+ 0,33	+ 1,64	+ 0,54	- 1,35	+ 1,07	+ 1,87	+ 32	+ 16	- 44	+ 8	+ 35	- 23	- 53
3 <sup>e</sup> kwartaal .....	45,13	+ 1,00	+ 1,37	+ 0,87	+ 1,35	+ 1,47	+ 1,86	+ 43	- 6	- 22	+ 2	- 12	- 31	- 42
4 <sup>e</sup> kwartaal .....	44,75	+ 1,32	+ 1,50	+ 1,32	+ 1,61	+ 1,80	+ 1,31	+ 48	- 15	- 21	- 20	- 23	- 42	- 13
1986 1 <sup>e</sup> kwartaal .....	44,35	+ 1,99	+ 0,77	+ 2,15	+ 1,92	+ 2,00	+ 0,25	+ 68	- 26	+ 30	- 44	- 21	- 30	+ 52
2 <sup>e</sup> kwartaal .....	43,93	+ 0,05	+ 0,07	+ 0,02	+ 1,92	+ 2,08	+ 1,16	+ 30	+ 28	+ 25	+ 40	- 25	- 79	- 24
1985 Augustus .....	45,05	+ 1,20	+ 1,33	+ 1,04	+ 2,37	+ 1,44	+ 1,84	+ 44	- 14	- 19	- 8	- 34	- 28	- 41
September .....	45,04	+ 1,19	+ 1,14	+ 1,01	+ 2,34	+ 1,53	+ 1,61	+ 42	- 16	- 12	- 9	- 33	- 36	- 32
Oktober .....	44,82	+ 1,13	+ 1,32	+ 1,21	+ 1,85	+ 1,76	+ 1,36	+ 46	- 8	- 16	- 16	- 27	- 42	- 18
November .....	44,67	+ 1,03	+ 1,34	+ 0,99	+ 1,55	+ 1,60	+ 1,09	+ 38	- 11	- 24	- 12	- 25	- 43	- 13
December .....	44,73	+ 1,85	+ 1,86	+ 1,80	+ 1,40	+ 2,04	+ 1,48	+ 62	- 26	- 25	- 32	- 15	- 40	- 8
1986 Januari .....	44,51	+ 2,02	+ 1,10	+ 2,05	+ 1,70	+ 1,99	+ 0,56	+ 66	- 30	+ 13	- 42	- 18	- 32	+ 36
Februari .....	44,27	+ 1,91	+ 0,64	+ 2,17	+ 1,99	+ 2,08	+ 0,09	+ 68	- 22	+ 36	- 45	- 22	- 33	+ 60
Maart .....	44,25	+ 2,04	+ 0,51	+ 2,24	+ 2,09	+ 1,94	+ 0,07	+ 69	- 27	+ 43	- 47	- 23	- 25	+ 61
April .....	43,94	+ 0,04	+ 0,19	+ 0,09	+ 1,83	+ 1,93	+ 1,00	+ 28	+ 28	+ 18	+ 34	- 25	- 72	- 18
Mei .....	43,93	+ 0,02	+ 0,05	- 0,06	+ 1,94	+ 2,15	+ 1,41	+ 30	+ 30	+ 26	+ 46	- 25	- 82	- 35
Juni .....	43,91	+ 0,10	- 0,02	+ 0,03	+ 1,98	+ 2,17	+ 1,08	+ 30	+ 26	+ 30	+ 40	- 26	- 82	- 20
Juli .....	43,88	+ 0,78	- 0,22	+ 0,78	+ 2,71	+ 1,94	+ 0,60	+ 41	+ 3	+ 48	+ 4	- 37	- 59	+ 11
Augustus .....	43,61	+ 1,31	- 0,25	+ 1,37	+ 3,00	+ 1,24	+ 1,63	+ 51	- 13	+ 59	- 22	- 34	- 11	- 26

<sup>1</sup> Formule =  $\frac{\text{[Koers van de vreemde munt in Belgische franken (Concertatie van 14.30 u.) - Spielkoers van deze munt in Belgische franken]} \times 100}{\text{Spielkoers van deze munt in Belgische franken}}$

<sup>2</sup> Het minteken wijst erop dat de betrokken munt de neiging vertoont af te wijken in de zin van een appreciatie. Het plusteken duidt vanzelfsprekend op een tegenovergestelde toestand (Voor de wijze van berekening van de afwijkingsindicator, zie *Tijdschrift van de Nationale Bank van België*, LIV<sup>e</sup> jaargang, Deel II, N<sup>o</sup> 1-2, juli-augustus 1979, « Het Europees Monetair Stelsel », Bijlage 1).

X - 4c. — EUROPEES MONETAIR STELSEL

Valuta's	Samenstelling, spilkoersen in Belgische franken en relatieve gewichten van de Ecu				Maximaal afwijkinsinterval van de verschillende valuta's <sup>1</sup>
	Pakketten <sup>2</sup> van valuta's die opgenomen zijn in de mand of Ecu	Bilaterale spilkoersen in Belgische frank	Tegenwaarde in Belgische frank van ieder valutapakket <sup>2</sup>	Proportionele aandelen of relatieve gewichten van ieder valutapakket in de mand of Ecu	
	(1)	(2)	(3) = (1) × (2)	(4)	
<b>van 6 april tot 1 augustus 1986</b>					
Duitse mark .....	0,719	20,4252	14,6857	33,62	1,49
Franse frank .....	1,31	6,27278	8,2173	18,81	1,83
Pond sterling .....	0,0878	69,2923 <sup>3</sup>	6,0839	13,93	—
Italiaanse lire .....	140	0,0291912	4,0868	9,36	5,44
Nederlandse gulden .....	0,256	18,1278	4,6407	10,63	2,01
Belgische en Luxemburgse frank .....	3,85	1	3,85	8,81	2,05
Deense kroon .....	0,219	5,51536	1,2079	2,77	2,19
Iers punt .....	0,00871	61,2606	0,5336	1,22	2,22
Griekse drachme .....	1,15	0,321955 <sup>3</sup>	0,3702	0,85	—
Totaal ...			43,6761	100,00	
<b>sinds 4 augustus 1986</b>					
Duitse mark .....	0,719	20,4252	14,6857	34,06	1,48
Franse frank .....	1,31	6,27278	8,2173	19,06	1,82
Pond sterling .....	0,0878	63,4722 <sup>3</sup>	5,5728	12,93	—
Italiaanse lire .....	140	0,0291912	4,0868	9,48	5,43
Nederlandse gulden .....	0,256	18,1278	4,6407	10,76	2,01
Belgische en Luxemburgse frank .....	3,85	1	3,85	8,93	2,05
Deense kroon .....	0,219	5,51536	1,2079	2,80	2,19
Iers punt .....	0,00871	56,3598	0,4909	1,14	2,22
Griekse drachme .....	1,15	0,314587 <sup>3</sup>	0,3618	0,84	—
Totaal ...			43,1139	100,00	

<sup>1</sup> Verschil tussen de voordeligste of de nadeligste koers van de Ecu in een valuta en de spilkoers van de Ecu in diezelfde valuta, uitgedrukt in procenten van de spilkoers van de Ecu.

<sup>2</sup> Aantal eenheden of fracties van iedere valuta.

<sup>3</sup> Fictieve bilaterale spilkoers voortvloeiend uit de fictieve spilkoers van de Ecu in pond sterling of Griekse drachme en uit de spilkoers van de Ecu in Belgische frank.

# X - 5. — EFFECTIEVE WISSELKOERSEN

Indexcijfers 1975 = 100

Bronnen : N.B.B., I.M.F. : *International Financial Statistics*.

Daggemiddelden	N.B.B.-Indexcijfers gewogen met		Indexcijfers van het Internationaal Monetair Fonds											
	de uitvoer van de B.L.E.U.	de invoer van de B.L.E.U.	Belgische frank	U.S.-dollar	Duitse mark	Yen	Franse frank	Pond sterling	Italiaanse lire	Nederlandse gulden	Zweedse kroon	Zwitserse frank	Deense kroon	Noorse kroon
	Belgische frank													
1978 .....	112,6	112,2	111,1	95,7	120,1	141,7	91,3	81,5	71,1	114,4	89,1	138,6	103,9	96,8
1979 .....	114,5	115,2	113,7	93,6	127,4	131,5	93,4	87,2	69,4	118,3	91,1	144,4	105,3	97,0
1980 .....	113,7	114,9	114,0	93,9	128,8	126,5	94,4	96,0	67,2	119,6	92,2	144,2	97,9	99,2
1981 .....	108,5	106,8	106,3	105,7	119,3	142,9	84,4	94,9	58,3	111,4	87,3	139,1	88,1	95,8
1982 .....	98,1	95,9	95,9	118,1	124,3	134,8	76,7	90,5	53,9	115,9	77,5	147,9	83,3	94,1
1983 .....	96,3	92,7	92,0	124,9	127,2	148,4	70,0	83,2	51,2	117,0	67,2	151,0	81,6	88,3
1984 .....	96,4	92,4	89,1	134,8	123,7	156,9	65,8	78,6	47,8	113,3	67,0	144,5	77,6	84,8
1985 .....	98,3	94,6	89,7	140,8	123,5	160,7	66,4	78,3	45,1	113,9	66,6	142,8	78,7	82,7
1984 2 <sup>e</sup> kwartaal .....	95,0	92,5	89,7	130,4	125,5	158,8	66,7	79,7	48,4	114,8	67,1	146,6	78,2	87,1
3 <sup>e</sup> kwartaal .....	95,1	92,5	89,1	138,0	122,9	155,0	65,4	78,0	47,6	112,7	67,1	141,4	77,0	83,9
4 <sup>e</sup> kwartaal .....	95,2	92,4	88,3	141,8	121,0	156,5	64,4	75,0	46,6	111,1	66,7	140,8	76,5	81,5
1985 1 <sup>e</sup> kwartaal .....	95,4	92,4	87,8	150,0	119,2	154,4	63,6	72,1	45,9	109,4	65,7	134,3	75,9	80,6
2 <sup>e</sup> kwartaal .....	95,5	92,6	88,8	146,0	121,4	155,3	65,3	78,9	45,2	111,9	66,0	139,1	77,4	82,3
3 <sup>e</sup> kwartaal .....	97,0	94,3	90,4	138,4	125,0	157,8	67,3	82,1	44,4	115,5	67,0	147,0	79,4	83,6
4 <sup>e</sup> kwartaal .....	99,3	96,9	91,9	128,9	128,3	175,2	69,4	79,9	44,7	118,7	67,6	150,9	82,2	84,2
1986 1 <sup>e</sup> kwartaal .....	102,0	99,5	93,7	121,3	132,8	186,6	71,4	74,8	45,4	122,4	67,4	153,2	84,6	85,0
2 <sup>e</sup> kwartaal .....	103,8	101,2	94,7	116,2	134,3	202,7	69,4	76,0	46,1	124,2	67,4	157,1	85,5	81,4
1985 Augustus .....	97,8	94,6	90,8	136,9	126,1	157,4	67,8	81,7	44,4	116,4	67,0	148,7	80,0	83,9
September .....	97,5	94,4	90,5	138,5	125,3	159,0	67,6	81,2	44,1	115,9	67,0	147,8	79,4	83,6
Oktober .....	99,0	95,9	91,5	130,9	127,5	170,3	68,9	80,4	44,6	117,7	67,3	151,0	81,4	84,1
November .....	99,7	96,7	92,0	128,6	127,7	178,2	69,2	80,0	44,6	118,4	67,6	151,1	82,0	84,0
December .....	100,1	97,1	92,2	127,2	129,8	177,2	70,0	79,2	44,8	120,1	67,8	150,7	83,2	84,6
1986 Januari .....	101,2	98,1	93,6	125,4	131,5	177,9	70,6	75,8	44,1	121,2	67,6	150,8	83,7	84,6
Februari .....	102,5	99,3	93,4	120,5	133,0	189,3	71,5	74,2	45,9	122,4	67,2	154,1	84,6	85,1
Maart .....	103,1	99,9	94,0	117,9	134,0	192,8	71,9	74,5	46,3	123,5	67,4	154,8	85,5	85,3
April .....	103,8	100,4	94,8	117,5	133,9	197,0	69,6	76,1	46,0	123,7	67,4	155,3	85,2	84,9
Mei .....	104,2	100,8	94,6	115,0	134,5	205,8	69,2	76,2	46,1	124,4	67,5	157,0	85,5	80,5
Juni .....	104,3	100,9	94,8	116,0	134,5	205,2	69,4	75,8	46,2	124,7	67,4	158,9	85,7	79,0
Juli .....	104,9	101,4	95,0	113,1	136,1	214,8	69,6	74,0	46,7	126,4	67,4	163,6	86,4	78,8
Augustus .....	*106,4	*102,7	95,9	110,9	138,9	218,4	70,0	71,3	47,4	128,8	67,4	168,0	88,1	78,7

Bibliografische referenties : *Tijdschrift van de Nationale Bank van België*, LIV<sup>e</sup> jaargang, deel I, n<sup>o</sup> 5, mei 1977 : « De indexcijfers van de gewogen gemiddelde of effectieve wisselkoers van de Belgische frank », LIV<sup>e</sup> jaargang, deel II, n<sup>o</sup> 1-2, juli-augustus 1979 : « Het Europees Monetair Stelsel », LIV<sup>e</sup> jaargang, deel II, n<sup>o</sup> 3, september 1979 : « Wijzigingen in hoofdstuk X : « Valutamarkt » van het gedeelte van het Tijdschrift », LIV<sup>e</sup> jaargang, deel II, n<sup>o</sup> 6, december 1979 : « Europees

Monetair Stelsel : bijwerking van de cijfers », LIV<sup>e</sup> jaargang, deel II, n<sup>o</sup> 4, oktober 1979 : « Europees Monetair Stelsel : bijwerking van de cijfers vervat in het artikel in het tijdschrift van juli-augustus 1979 », LVII<sup>e</sup> jaargang, deel I, n<sup>o</sup> 4, april 1981 : « Europees Monetair Stelsel : bijwerking van de cijfers », deel II, n<sup>o</sup> 4, oktober 1981 : « Europees Monetair Stelsel : bijwerking van de cijfers », LVIII<sup>e</sup> jaargang, deel I, n<sup>o</sup> 2, februari 1982 : « Europees Monetair Stelsel : bijwerking van de cijfers ».

## XI. — RIJKSFINANCIËN<sup>1</sup>

### 1. — ONTVANGSTEN EN UITGAVEN VAN DE SCHATKIST VOORTVLOEIEND UIT DE VERRICHTINGEN VOLGENS BEGROTING<sup>2</sup>

(Miljarden franken)

Bron : Ministerie van Financiën

Periode	Lopende verrichtingen <sup>1</sup>					Kapitaalverrichtingen			Totaal begrotings-saldo
	Ontvangsten		Uitgaven		Saldo	Ontvangsten	Uitgaven <sup>4</sup>	Saldo	
	exclusief	inclusief	exclusief	inclusief					
	de ontvangst. afgedragen		aan de Europ. Gemeenschap.		(5) = (1) - (3) of (2) - (4)	(6)	(7)	(8) = (6) - (7)	
(1)	(2)	(3)	(4)		(6)	(7)	(8) = (6) - (7)	(9) = (5) + (8)	
1978 .....	879,3	891,2	960,3	972,2	- 81,0	10,4	108,1	- 97,7	- 178,7
1979 .....	945,5	973,3	1.036,7	1.064,5	- 91,2	12,7	126,3	- 113,6	- 204,8
1980 .....	999,7	1.030,8	1.147,1	1.178,2	- 147,4	12,7	157,3	- 144,6	- 292,0
1981 .....	1.045,4	1.081,0	1.309,9	1.345,5	- 264,5	13,9	184,4	- 170,5	- 435,0
1982 .....	1.180,1	1.216,9	1.487,9	1.524,7	- 307,8	13,6	192,6	- 179,0	- 486,8
1983 .....	1.230,7	1.269,0	1.565,5	1.603,8	- 334,8	14,5	189,7	- 175,2	- 510,0
1984 Eerste 6 maanden ...	638,5	660,6	960,3	982,4	- 321,8	6,6	104,1	- 97,5	- 419,3
Eerste 9 maanden ...	976,1	1.009,0	1.339,6	1.372,5	- 363,5	10,0	152,6	- 142,6	- 506,1
12 maanden .....	1.333,6	1.377,7	1.643,9	1.688,0	- 310,3	13,6	194,7	- 181,1	- 491,4
1985 <sup>5</sup> Eerste 2 maanden .	234,8	242,0	372,1	379,3	- 137,3	2,1	28,1	- 26,0	- 163,3
Eerste 3 maanden ...	328,0	339,2	555,2	566,4	- 227,2	3,1	40,4	- 37,3	- 264,5
Eerste 4 maanden ...	475,1	490,2	712,0	727,1	- 236,9	4,4	57,0	- 52,6	- 289,5
Eerste 5 maanden ...	571,4	590,4	869,9	888,9	- 298,5	5,4	68,1	- 62,7	- 361,2
Eerste 6 maanden ...	684,2	707,0	1.062,0	1.084,8	- 377,8	6,4	82,4	- 76,0	- 453,8
Eerste 7 maanden ...	857,0	883,5	1.200,9	1.227,4	- 343,9	7,5	97,8	- 90,3	- 434,2
Eerste 8 maanden ...	954,2	984,2	1.323,2	1.353,2	- 369,0	9,6	113,9	- 104,3	- 473,3
1986 Eerste maand .....	126,4	130,5	221,1	225,2	- 94,7	1,3	15,7	- 14,4	- 109,1
Eerste 2 maanden ...	224,8	233,1	379,5	387,8	- 154,7	2,1	31,8	- 29,7	- 184,4
Eerste 3 maanden ...	319,4	332,0	567,3	579,9	- 247,9	3,0	39,2	- 36,2	- 284,1
Eerste 4 maanden ...	479,9	496,7	724,2	741,0	- 244,3	4,2	57,1	- 52,9	- 297,2
Eerste 5 maanden ...	556,6	577,6	878,7	899,7	- 322,1	6,0	67,2	- 61,2	- 383,3
Eerste 6 maanden ...	686,5	711,9	1.067,8	1.093,2	- 381,3	7,0	79,7	- 72,7	- 454,0
Eerste 7 maanden ...	870,1	899,7	1.241,9	1.271,5	- 371,8	8,5	93,8	- 85,3	- 457,1

<sup>1</sup> De statistieken betreffende de staatsschuld zijn opgenomen onder hoofdstuk XVI.

<sup>2</sup> Werkelijke ontvangsten en uitgaven gedurende iedere periode, ongeacht het begrotingsjaar waarop zij betrekking hebben, exclusief de interne overschrijvingen.

<sup>3</sup> De cijfers van kolom (1) omvatten sommige ontvangsten die, buiten de begroting, rechtstreeks worden aangewend voor specifieke uitgaven van een zelfde bedrag die begrepen zijn in de cijfers van kolom (3). Deze kolommen omvatten noch de douanerechten, noch het deel van de belasting over de toegevoegde waarde, die als eigen middelen worden afgedragen aan de Europese Gemeenschappen. Ze zijn daarentegen wel opgenomen in de kolommen (2) en (4).

<sup>4</sup> De buitengewone of kapitaaluitgaven gepubliceerd door het Ministerie van Financiën omvatten de investeringsuitgaven van het Wegenfonds.

<sup>5</sup> Vanaf januari 1985 worden de gegevens opgesteld volgens de nieuwe methodologie van de Thesaurie. Door de gewijzigde concepten zijn de gegevens niet meer volledig vergelijkbaar met die van 1984 en vroeger.

# XI - 2. — KASRESULTAAT VAN DE SCHATKIST EN FINANCIERING ERVAN

(Miljarden franken)

Bron : Ministerie van Financiën.

Periode	Totaal begrotings-saldo <sup>1</sup>	Gelden van derden en thesaurie-verrichtingen	Delging van de lasten van het verleden <sup>2</sup>	Aflossingen van de schuld <sup>3</sup>	Kasresultaat = Te financieren totaal  (5) = (1) tot (4) of - [(6) + (13)]	Financiering							
						Netto-opbrengst van geconsolideerde leningen <sup>4</sup>	Veranderingen van de vlottende schuld <sup>5</sup>			Postcheque-rekeningen particulieren	Vreemde munten	Diversen <sup>7</sup>	Totaal  (13) = (7) tot (12)
							Opnemings op de marge bij de N.B.B.	Portefeuille van de financiële instellingen					
(1)	(2)	(3)	(4)	(6)	(7)	Rentenfond	Andere <sup>6</sup>	(8)	(9)	(10)	(11)	(12)	(13)
1978 .....	-178,7	+ 1,8	—	- 56,9	- 233,8	+ 194,0	0,0	- 7,5	+ 29,2	+ 3,8	+ 12,2	+ 2,1	+ 39,8
1979 .....	-204,8	- 0,7	—	- 79,3	- 284,8	+ 209,0	0,0	+ 36,5	+ 8,9	- 2,7	+ 32,3	+ 0,8	+ 75,8
1980 .....	-292,0	+ 1,0	—	- 80,4	- 371,4	+ 212,0	0,0	+ 24,7	+ 106,9	+ 3,5	+ 24,6	- 0,3	+ 159,4
1981 .....	-435,0	- 2,1	—	- 89,6	- 526,7	+ 177,2	0,0	+ 74,8	+ 134,8	+ 3,0	+ 135,6	+ 1,3	+ 349,5
1982 .....	-486,8	- 8,8	—	- 110,1	- 605,7	+ 277,4	0,0	+ 40,5	+ 183,6	- 1,0	+ 104,3	+ 0,9	+ 328,3
1983 .....	-510,0	+ 4,8	—	- 96,0	- 601,2	+ 409,3	0,0	- 4,0	+ 122,8	- 2,7	+ 75,7	+ 0,1	+ 191,9
1984 Eerste 6 maanden .....	-419,3	+ 9,9	—	- 48,5	- 457,9	+ 243,2	0,0	+ 44,3	+ 133,8	+ 8,3	+ 28,5	- 0,2	+ 214,7
Eerste 9 maanden .....	-506,1	+ 2,4	—	- 71,8	- 575,5	+ 282,0	0,0	+ 47,1	+ 242,6	+ 0,2	+ 2,6	+ 1,0	+ 293,5
12 maanden .....	-491,4	+ 14,5	—	- 94,2	- 571,1	+ 389,8	0,0	+ 30,9	+ 169,0	- 13,9	- 5,8	+ 1,1	+ 181,3
1985 Eerste 2 maanden .....	-163,3 <sup>8</sup>	- 0,7 <sup>8</sup>	- 12,8	- 11,5	- 188,3	+ 125,0	0,0	- 52,0	+ 103,4	+ 19,2	- 6,8	- 0,5	+ 63,3
Eerste 3 maanden .....	-264,5	+ 3,0	- 12,8	- 21,3	- 295,6	+ 203,4	0,0	- 53,2	+ 138,2	+ 19,8	- 12,1	- 0,5	+ 92,2
Eerste 4 maanden .....	-289,5	+ 6,1	- 14,9	- 32,7	- 331,0	+ 197,3	0,0	- 49,6	+ 158,9	+ 39,0	- 14,1	- 0,5	+ 133,7
Eerste 5 maanden .....	-361,2	- 3,5	- 17,8	- 39,7	- 422,2	+ 334,9	0,0	- 40,6	+ 123,9	+ 19,1	- 14,1	- 1,0	+ 87,3
Eerste 6 maanden .....	-453,8	- 1,7	- 17,2	- 42,2	- 514,9	+ 328,8	0,0	- 37,7	.	+ 25,8	- 10,0	.	+ 186,1
Eerste 7 maanden .....	-434,2	- 11,8	- 17,2	- 51,9	- 515,1	+ 327,4	0,0	- 33,3	.	+ 22,2	- 6,7	.	+ 187,7
Eerste 8 maanden .....	-473,3	+ 6,7	- 17,4	- 63,0	- 547,0	+ 316,2	0,0	- 33,5	.	+ 20,3	+ 4,8	.	+ 230,8
1986 Eerste maand .....	-109,1	+ 17,8	0,0	- 9,6	- 100,9	- 1,7	0,0	- 22,9	.	+ 32,7	+ 44,4	.	+ 102,6
Eerste 2 maanden .....	-184,4	+ 4,1	- 1,4	- 14,6	- 196,3	+ 92,1	0,0	- 12,3	.	- 0,4	+ 93,6	.	+ 104,2
Eerste 3 maanden .....	-284,1	+ 8,7	- 1,4	- 16,3	- 293,1	+ 123,0	0,0	+ 9,6	.	+ 11,5	+ 113,7	.	+ 170,1
Eerste 4 maanden .....	-297,2	+ 19,7	- 2,0	- 17,9	- 297,4	+ 164,9	0,0	- 2,9	.	+ 26,3	+ 100,9	.	+ 132,5
Eerste 5 maanden .....	-383,3	+ 9,1	- 2,0	- 20,0	- 396,2	+ 164,6	0,0	- 50,6	.	+ 32,9	+ 65,2	.	+ 231,6
Eerste 6 maanden .....	-454,0	+ 12,6	- 11,6	- 21,5	- 474,5	+ 163,2	0,0	- 23,4	.	+ 13,5	+ 39,2	.	+ 311,3
Eerste 7 maanden .....	-457,1	+ 3,6	- 14,3	- 29,1	- 496,9	+ 171,2	0,0	- 24,1	.	+ 16,6	+ 29,2	.	+ 325,7

<sup>1</sup> Cf. tabel XI-1.

<sup>2</sup> Betaling door de Schatkist aan de Nationale Huisvestingsmaatschappij en aan de Nationale Landmaatschappij ten gevolge van bepaalde tussenkomsten van de Schatkist in de financiële dienst van leningen die door deze maatschappijen werden uitgegeven.

<sup>3</sup> Contractuele aflossingen (d.w.z. via uitloting of door terugkoop ter beurze gedurende de looptijd van de lening) ten laste van de Schatkist en van het Wegenfonds.

<sup>4</sup> Nominaal bedrag van de uitgegeven leningen *min* de uitgiftekosten en -premies met betrekking tot die leningen en *min* de aflossingen op een tussentijdse vervaldag of op de uiteindelijke vervaldag van eerder uitgegeven leningen.

<sup>5</sup> Schuld op middellange en korte termijn, met uitzondering van de veranderingen in de portefeuille schatkistcertificaten van het I.M.F., die geen weerslag hebben op het volume van de voor de financiering beschikbare middelen.

<sup>6</sup> Inclusief, vanaf mei 1983, de speciale leningen van de Schatkist en de stabilisatieleningen.

<sup>7</sup> Omvat onder andere de veranderingen in de portefeuilles schatkistcertificaten van de niet-financiële instellingen van de overheidssector.

<sup>8</sup> Cf. tabel XI-1, noot <sup>5</sup>.

XI - 3. — NETTOFINANCIERINGSBEHOEFTE VAN DE SCHATKIST EN HUN DEKKING

(Miljarden franken)

Bron : Ministerie van Financiën

Periode	Totaal begrotings-saldo <sup>1</sup>	Saldo van de extrabudgettaire verrichtingen <sup>2</sup>	Nettofinancierings-behoefte van de Schatkist <sup>3 4</sup>	Dekking <sup>5</sup>						
				Veranderingen van het uitstaande bedrag in Belgische franken			Veranderingen van het directe en indirecte beroep op de N.B.B.			
				van de geconsolideerde leningen	van de vlottende schuld <sup>6</sup>	Totaal	Schatkist-certificaten in het bezit van de N.B.B. (marge)	Schatkist-certificaten in het bezit van het Rentenfonds en gefinancierd door voorschotten van de N.B.B.	Schuld in buitenlandse valuta's <sup>7</sup>	Totaal
(1)	(2)	(3) = (1) + (2)	(4)	(5)	(6) = (4) + (5)	(7)	(8)	(9)	(10) = (7) + (8) + (9)	
1978 .....	-178,7	- 4,2	-182,9	+143,7	+ 14,4	+158,1	0,0	+13,2	+ 11,6	+ 24,8
1979 .....	-204,8	- 7,0	-211,8	+126,1	+ 6,9	+133,0	0,0	+36,5	+ 42,3	+ 78,8
1980 .....	-292,0	- 4,7	-296,7	+ 69,6	+110,1	+179,7	0,0	+24,7	+ 92,3	+117,0
1981 .....	-435,0	-19,6	-454,6	+ 26,6	+141,5	+168,1	0,0	+72,4	+214,1	+286,5
1982 .....	-486,8	-22,0	-508,8	+ 65,0	+192,5	+257,5	0,0	+31,5	+219,8	+251,3
1983 .....	-510,0	-14,4	-524,4	+274,4	+108,9	+383,3	0,0	+ 7,3	+133,8	+141,1
1984 Eerste 6 maanden ...	-419,3	+ 0,8	-418,5	+ 92,8	+188,7	+281,5	0,0	- 2,6	+139,6	+137,0
Eerste 9 maanden ...	-506,1	-20,6	-526,7	+ 79,2	+287,9	+367,1	0,0	+ 3,1	+156,5	+159,6
12 maanden .....	-491,4	-12,7	-504,1	+161,0	+175,0	+336,0	0,0	+12,2	+155,9	+168,1
1985 Eerste 3 maanden ...	-264,5 <sup>8</sup>	-17,8 <sup>8</sup>	-282,3	+167,1	+139,9	+307,0	0,0	-35,5	+ 10,8	- 24,7
Eerste 6 maanden ...	-453,8	-33,7	-487,5	+278,4	+227,0	+505,4	0,0	-30,8	+ 12,9	- 17,9
Eerste 8 maanden ...	-473,3	-28,3	-501,6	+262,5	+240,8	+503,3	0,0	-14,7	+ 13,0	- 1,7
Eerste 9 maanden ...	.	.	-550,9	+375,1	+174,7	+549,8	0,0	-12,6	+ 13,7	+ 1,1
Eerste 10 maanden ...	.	.	-554,9	+371,5	+183,1	+554,6	0,0	-13,4	+ 13,7	+ 0,3
Eerste 11 maanden ...	.	.	-599,1	+386,2	+216,6	+602,8	0,0	-15,3	+ 11,6	- 3,7
12 maanden .....	.	.	-571,1	+429,6	+125,2	+554,8	0,0	-18,4	+ 34,7	+ 16,3
1986 Eerste maand .....	-109,1	+16,3	- 92,8	- 6,8	+ 79,7	+ 72,9	0,0	-21,5	+ 41,4	+ 19,9
Eerste 2 maanden ...	-184,4	+ 0,5	-183,9	+112,7	+ 24,0	+136,7	0,0	-13,4	+ 60,6	+ 47,2
Eerste 3 maanden ...	-284,1	+14,9	-269,2	+112,0	+ 70,0	+182,0	0,0	-13,6	+100,8	+ 87,2
Eerste 4 maanden ...	-297,2	+ 4,0	-293,2	+169,0	+ 47,7	+216,7	0,0	-16,1	+ 92,6	+ 76,5
Eerste 5 maanden ...	-383,3	- 6,6	-389,9	+166,9	+210,4	+377,3	0,0	-44,0	+ 56,6	+ 12,6
Eerste 6 maanden ...	-454,0	-13,2	-467,2	+167,0	+278,7	+445,7	0,0	- 6,6	+ 28,1	+ 21,5
Eerste 7 maanden ...	-457,1	-25,3	-482,4	+163,3	+303,8	+467,1	0,0	- 7,3	+ 22,6	+ 15,3
Eerste 8 maanden ...	.	.	-504,2	+162,5	+312,4	+474,9	0,0	+ 8,8	+ 20,5	+ 29,3

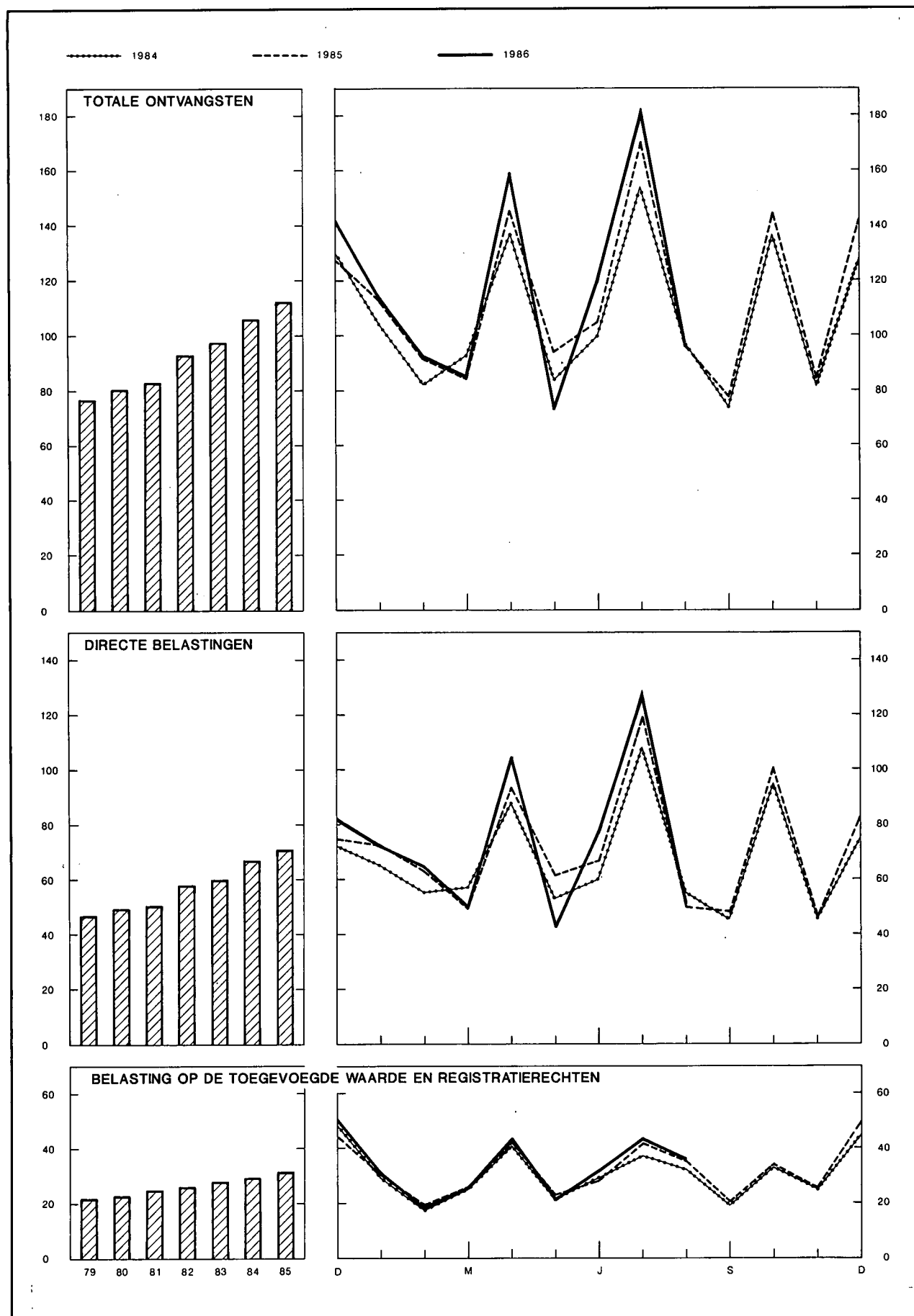
<sup>1</sup> Cf. tabel XI-1.  
<sup>2</sup> Het saldo van de extrabudgettaire verrichtingen omvat niet alleen de gelden van derden, de schatkistverrichtingen en, vanaf februari 1985, de delging van de lasten van het verleden [kolommen (2) en (3) van tabel XI-2], maar ook de uitgaven van parastatale instellingen, andere dan het Wegenfonds, gefinancierd door de uitgifte van leningen die in de officiële stand van de Staatsschuld opgenomen worden in de rubriek « Indirecte Schuld » (Tabel XVI-3a). Het wordt bovendien beïnvloed door uitgifte- en delgingsverschillen.  
<sup>3</sup> Het verschil tussen deze kolom en kolom (4) « Kasresultaat » van het tabel XI-2 wordt verklaard door het feit dat, enerzijds, de netto financieringsbehoeften rekening houden met een aantal verrichtingen die niet in aanmerking zijn genomen voor de berekening van het « Kasresultaat » (genoemde verrichtingen werden opgesomd in noot <sup>2</sup> en anderzijds, dat de nettofinancieringsbehoeften de contractuele aflossingen niet bevatten.  
<sup>4</sup> Cf. tabel XVI-3b.  
<sup>5</sup> Inclusief de veranderingen in de indirecte schuld.  
<sup>6</sup> Schuld op middellange en korte termijn met uitzondering van het directe en indirecte beroep op de N.B.B.  
<sup>7</sup> Deze leningen, waarvan de opbrengst in buitenlandse valuta's door de Schatkist tegen Belgische franken wordt verkocht, worden eveneens beschouwd als een indirect beroep op de N.B.B.  
<sup>8</sup> Cf. tabel XI-1, noot <sup>5</sup>.



# XI - 4. — BELASTINGONTVANGSTEN (per kalenderjaar) <sup>1</sup>

(Miljarden franken)

Maandgemiddelden of maanden



<sup>1</sup> Inclusief de douanerechten en een deel van de belasting op de toegevoegde waarde als eigen middelen afgedragen aan de Europese Gemeenschappen

XI - 4. — BELASTINGONTVANGSTEN (per kalenderjaar)<sup>1</sup>

(Miljarden franken)

Bron : Ministerie van Financiën.

Periode	Lopende ontvangsten <sup>3</sup>					Kapitaal- ontvang- sten <sup>4</sup>	Totaal der belasting- ontvang- sten	Lopende ontvangsten, inclusief die welke worden afgedragen aan de Europese Gemeenschappen			Totaal van de belasting- ontvang- sten, incl. die welke worden afgedragen aan de Europese Gemeen- schappen
	Directe belas- tingen <sup>2</sup>	waarvan : vooruit- betalingen	Douane- rechten en accijnzen	B.T.W. en registratie	Totaal			Douane- rechten en accijnzen	B.T.W. en registratie	Totaal	
1978 .....	514,0	108,8	73,4	264,9	852,3	9,5	861,8	85,3	264,9	864,2	873,7
1979 .....	563,9	129,6	78,8	266,7	909,4	11,7	921,1	92,6	280,7	937,2	948,9
1980 .....	593,0	123,0	81,2	279,9	954,1	11,3	965,4	97,3	294,9	985,2	996,5
1981 .....	609,4	114,8	80,1	297,0	986,5	12,2	998,7	97,0	315,7	1.022,1	1.034,3
1982 .....	696,7	133,5	92,7	314,9	1.104,3	11,5	1.115,8	111,1	333,4	1.141,2	1.152,7
1983 .....	720,0	143,4	102,1	338,5	1.160,6	11,6	1.172,2	121,7	357,2	1.198,9	1.210,5
1984 .....	801,4	146,8	103,9	352,6	1.257,9	12,4	1.270,3	125,3	375,3	1.302,0	1.314,4
1985 .....	851,0	156,4	107,1	375,0	1.333,1	12,3	1.345,4	129,1	398,0	1.378,1	1.390,4
1984 2 <sup>e</sup> kwartaal .....	199,8	35,8	26,4	91,0	317,2	2,9	320,1	31,9	96,7	328,4	331,3
3 <sup>e</sup> kwartaal .....	208,6	40,0	26,2	87,5	322,3	3,1	325,4	31,3	93,2	333,1	336,2
4 <sup>e</sup> kwartaal .....	215,6	68,5	25,4	101,6	342,6	3,5	346,1	30,9	107,2	353,7	357,2
1985 1 <sup>e</sup> kwartaal .....	184,9	1,6	26,2	75,0	286,1	2,9	289,0	31,7	80,7	297,3	300,2
2 <sup>e</sup> kwartaal .....	220,9	39,2	27,0	93,2	341,1	2,9	344,0	32,9	98,9	352,7	355,6
3 <sup>e</sup> kwartaal .....	216,3	42,7	27,5	97,3	341,1	3,3	344,4	32,6	103,0	351,9	355,2
4 <sup>e</sup> kwartaal .....	228,9	72,9	26,4	109,5	364,8	3,2	368,0	31,9	115,4	376,2	379,4
1986 1 <sup>e</sup> kwartaal .....	187,0	3,0	26,5	76,0	289,5	2,9	292,4	31,8	83,2	302,0	304,9
2 <sup>e</sup> kwartaal .....	225,4	51,9	28,4	96,1	349,9	2,9	352,8	34,0	103,3	362,7	365,6
1985 Augustus .....	49,8	0,4	9,7	35,1	94,6	1,2	95,8	11,2	37,0	98,0	99,2
September .....	47,6	1,6	8,9	20,4	76,9	1,1	78,0	10,6	22,3	80,5	81,6
Oktober .....	100,3	41,6	8,7	33,8	142,8	1,1	143,9	10,5	35,7	146,5	147,6
November .....	45,9	0,4	9,9	25,9	81,7	1,0	82,7	11,8	27,8	85,5	86,5
December .....	82,7	30,9	7,8	49,8	140,3	1,1	141,4	9,6	51,9	144,2	145,3
1986 Januari .....	72,7	1,4	9,3	31,7	113,7	1,1	114,8	11,0	34,1	117,8	118,9
Februari .....	64,4	0,1	8,7	18,3	91,4	0,9	92,3	10,4	20,7	95,5	96,4
Maart .....	49,9	1,5	8,5	26,0	84,4	0,9	85,3	10,4	28,4	88,7	89,6
April .....	104,8	50,2	9,7	43,3	157,8	1,1	158,9	11,6	45,7	162,1	163,2
Mei .....	43,0	0,4	8,6	21,5	73,1	0,8	73,9	10,4	23,9	77,3	78,1
Juni .....	77,6	1,3	10,1	31,3	119,0	1,0	120,0	12,0	33,7	123,3	124,3
Juli .....	128,5	44,2	9,6	43,3	181,4	1,4	182,8	11,4	45,7	185,6	187,0
Augustus .....	50,8	0,4	8,7	36,1	95,6	1,1	96,7	10,4	38,5	99,7	100,8

<sup>1</sup> Exclusief de opcentiemen ten voordele van de provincies, gemeenten en de agglomeratie Brussel.

<sup>2</sup> Inclusief de voorafbetalingen.

<sup>3</sup> Inclusief de belastingontvangsten die buiten de begroting om, rechtstreeks werden

toegevoegd. De douanerechten en, vanaf 1979, een deel van de belasting over de toegevoegde waarde, worden als eigen middelen afgedragen aan de Europese Gemeenschappen. Deze afgedragen ontvangsten zijn opgenomen in de bedragen van de kolommen (8) tot (11).

<sup>4</sup> Inclusief de successierechten overgedragen aan de gewesten.

## XI - 5. — INDELING VAN DE BELASTINGONTVANGSTEN<sup>1</sup>

(Miljarden franken)

Bron : Ministerie van Financiën.

	1985			Opbrengsten					
	Opbrengsten	Ramingen	Verschil	1985			1986		
				Juni	Juli	Augustus	Juni	Juli	Augustus
<b>A. Lopende ontvangsten<sup>2</sup> :</b>									
I. Directe belastingen .....	851,0	.	.	66,7	118,9	49,8	77,6	128,5	50,8
onroerende voorheffing .....	2,0	.	.	0,1	0,2	0,2	0,1	0,2	0,2
roerende voorheffing .....	126,7	140,3	-13,6	11,7	20,3	8,5	19,4	19,9	10,7
voorafbetalingen .....	156,4	167,0	-10,6	1,1	40,7	0,4	1,3	44,2	0,4
vennootschapbelast. (kohieren) .	-3,9	—	-3,9	-3,9	-0,6	-0,9	-0,5	2,2	-3,8
personenbelasting (kohieren) ...	19,4	30,5	-11,1	0,4	0,6	0,8	0,5	0,7	-0,6
bedrijfsvoorheffing .....	526,5	506,3	+20,2	55,1	55,6	39,1	56,3	58,6	42,3
diversen .....	23,9	.	.	2,2	2,1	1,7	0,5	2,7	1,6
II. Douanerechten en accijnzen ...	107,1	.	.	8,8	8,9	9,7	10,1	9,6	8,7
III. B.T.W. en registratie .....	375,0	.	.	28,2	41,8	35,1	31,3	43,3	36,1
<b>B. Kapitaalontvangsten<sup>3</sup> .....</b>	12,3	.	.	1,0	1,0	1,2	1,0	1,4	1,1
Totaal <sup>2</sup> ...	1.345,4	.	.	104,7	170,6	95,8	120,0	182,8	96,7
<b>C. Totale ontvangsten, inclusief die welke worden afgedragen aan de Europese Gemeenschappen .....</b>	1.390,4	.	.	108,4	174,4	99,2	124,3	187,0	100,8

<sup>1</sup> Excl. de opcentiemen ten voordele van de provincies, gemeenten, agglomeraties en federaties van gemeenten.

<sup>2</sup> Inclusief de belastingontvangsten die buiten de begroting om rechtstreeks werden toegewezen; exclusief de ontvangsten die als eigen middelen worden afgedragen aan de Europese Gemeenschappen. Deze afgedragen ontvangsten zijn begrepen in de bedragen van de post C.

<sup>3</sup> Inclusief de successierechten overgedragen aan de gewesten.

N.B. — Het Belgisch Staatsblad publiceert maandelijks volledige en omstandige gegevens over de belastingontvangsten.

Bibliografische referenties : Documentatieblad (Ministerie van Financiën). — Statistisch Jaarboek van België. — Statistisch Tijdschrift van het N.I.S. — Belgisch Staatsblad. — Tijdschrift voor Documentatie en Voorlichting : XLII<sup>e</sup> jaargang, deel 1, n<sup>o</sup> 3, maart 1967 : « Hoofdstuk XI "Rijksfinanciën" van het statistische gedeelte - Wijziging van sommige gegevens ». — Tijdschrift van de Nationale Bank van België, XLIX<sup>e</sup> jaargang, deel I, n<sup>o</sup> 5, mei 1974, I<sup>e</sup> jaargang, deel I, n<sup>o</sup> 4, april 1975 en LV<sup>e</sup> jaargang, deel II, n<sup>o</sup> 7-8, juli-augustus 1980 : « Hoofdstuk XI "Rijksfinanciën" van het statistische gedeelte - Wijziging van sommige gegevens ».

## XII. — VORDERINGEN EN SCHULDEN IN DE BELGISCHE ECONOMIE

### XII - 1a. — UITSTAANDE VORDERINGEN EN SCHULDEN OP 31 DECEMBER 1982 (Miljarden franken)

VORDERINGEN PER SECTOR EN PER SOORT	Nationale niet-financiële sectoren					Buitenland	Financiële instellingen					Niet bepaalde sectoren en aanpassingen	Totaal van de schulden
	Privé-bedrijven en particulieren	Overheidsbedrijven	Staat (Schatkist)	Niet elders vermelde overheidssector	Sociale verzekering		Overwegend geldscheppende instellingen	Rentenfondsen	Spaarkassen, hypotheek- en kapitalisatiemaatschappijen	Kredietinstellingen van de overheidssector	Overige instellingen		
<b>SCHULDEN PER SECTOR EN PER SOORT</b>													
<b>Nationale niet-financiële sectoren</b>													
<i>Privé-bedrijven en particulieren</i>													
Accepten, handelspapier en promessen		1,9	—			0,7	218,5	—	35,4	10,9	0,1	1,8	269,3
Verplichtingen in rekening-courant of voorschotrekening	18,5						770,8	—	18,5	20,8		0,0	828,6
Obligaties	85,5	0,0	0,0	0,0	0,1	7,5	11,6	—	29,2	0,0	54,9	0,0	188,8
Andere leningen voor meer dan een jaar		0,4		0,0	2,5		0,0	—	588,3	722,7	170,2	0,0	1.484,1
Diversen	0,0	10,0	86,0		201,3		0,0	—	2,0	0,4	4,5	0,0	304,2
(Aandelen en deelnemingen)	(838,8)	(9,4)	(35,5)	(.)	(0,2)	(0,0)	(3,1)	(—)	(4,5)	(0,1)	(22,6)	(0,0)	(914,2)
<b>Totaal</b>	<b>104,0</b>	<b>12,3</b>	<b>86,0</b>	<b>0,0</b>	<b>203,9</b>	<b>8,2</b>	<b>1.000,9</b>	<b>—</b>	<b>673,4</b>	<b>754,8</b>	<b>229,7</b>	<b>1,8</b>	<b>3.075,0</b>
<i>Overheidsbedrijven</i>													
Accepten, handelspapier en promessen	0,0		—	0,0	0,0	0,0	6,9	—	0,2	0,6		0,0	7,7
Verplichtingen in rekening-courant of voorschotrekening	0,4	0,0	0,0	0,0	0,0	6,4	9,0	—	0,0	9,3	0,0	0,0	25,1
Certificaten voor ten hoogste een jaar	—	0,0	—	0,0	0,0	0,0	2,3	—	0,0	0,0	0,0	—	2,3
Obligaties verkrijgbaar door elke belegger	38,8	1,9	0,0	0,3	0,2	0,0	17,7	1,6	20,4	2,3	11,1	0,0	94,3
Obligaties niet verkrijgbaar door elke belegger	—	0,1	0,0	0,1	0,1	59,2	39,9	0,0	15,2	29,5	8,2	3,2	155,5
Andere leningen voor meer dan een jaar	0,1	0,0	0,0	0,0	0,0	14,0	5,8	—	0,8	87,3	0,5	0,0	108,5
Diversen	27,0	1,2	17,7	1,0	1,7	5,2	0,0	—	0,0	0,0	0,0	15,0	68,8
(Aandelen en deelnemingen)	(0,0)	(.)	(35,0)	(26,6)	(0,0)	(.)	(0,4)	(—)	(0,7)	(0,9)	(0,3)	(0,7)	(64,6)
<b>Totaal</b>	<b>66,3</b>	<b>3,2</b>	<b>17,7</b>	<b>1,4</b>	<b>2,0</b>	<b>84,8</b>	<b>81,6</b>	<b>1,6</b>	<b>36,6</b>	<b>129,0</b>	<b>19,8</b>	<b>18,2</b>	<b>462,2</b>
<i>Staat (Schatkist)</i>													
Gelden van derden	11,7	0,0	—	1,0	0,0	3,2	86,8	0,0	0,0	0,0	0,0	47,0	149,7
Certificaten voor ten hoogste een jaar	—	5,0	—	0,5	0,5	293,6	374,0	192,4	146,2	140,2	0,0	0,0	1.152,4
Obligaties verkrijgbaar door elke belegger	546,9	11,2	—	9,2	15,5	3,9	415,1	11,2	227,4	61,6	138,7	0,0	1.440,7
Obligaties niet verkrijgbaar door elke belegger	—	0,2	—	0,0	0,0	236,1	147,8	0,0	16,4	3,1	1,2	0,0	404,8
Diversen	—	19,0	—	0,0	33,1	0,6	3,9	0,0	17,3	7,9	2,5	0,0	84,3
<b>Totaal</b>	<b>558,6</b>	<b>35,4</b>	<b>—</b>	<b>10,7</b>	<b>49,1</b>	<b>537,4</b>	<b>1.027,6</b>	<b>203,6</b>	<b>407,3</b>	<b>212,8</b>	<b>142,4</b>	<b>47,0</b>	<b>3.231,9</b>
<i>Niet elders vermelde overheidssector (o.m. lagere overheid)</i>													
Geld op zeer korte termijn (Belgische franken)	—	—	—	0,0	—	0,0	0,0	0,0	0,0	0,0	—	0,0	0,0
Accepten, handelspapier en promessen	—	—	—	—	—	—	0,1	—	—	—	—	—	0,1
Verplichtingen in rekening-courant of voorschotrekening	—	—	—	—	—	—	67,4	—	0,0	35,2	0,0	0,0	102,6
Obligaties verkrijgbaar door elke belegger	37,5	0,1	0,0	0,5	0,6	0,1	20,9	1,9	13,4	5,3	9,1	0,0	89,4
Obligaties niet verkrijgbaar door elke belegger	—	0,0	0,0	0,0	0,0	22,9	48,7	0,0	17,7	8,3	2,0	2,4	102,0
Andere leningen voor meer dan een jaar	—	10,2	—	—	—	—	0,0	—	48,6	398,6	0,0	0,0	457,4
Diversen	10,4	1,7	24,5	—	0,0	—	0,0	—	0,0	0,7	0,0	0,0	37,3
(Aandelen en deelnemingen)	(—)	(—)	(0,2)	(—)	(—)	(—)	(—)	(—)	(—)	(—)	(—)	(—)	(0,2)
<b>Totaal</b>	<b>47,9</b>	<b>12,0</b>	<b>24,5</b>	<b>0,5</b>	<b>0,6</b>	<b>23,0</b>	<b>137,1</b>	<b>1,9</b>	<b>79,7</b>	<b>448,1</b>	<b>11,1</b>	<b>2,4</b>	<b>788,8</b>
<i>Sociale verzekering</i>													
Accepten, handelspapier en promessen	—	—	—	—	—	—	0,0	—	—	—	—	—	0,0
Verplichtingen in rekening-courant of voorschotrekening	—	—	—	—	—	—	4,6	—	0,0	—	—	—	4,6
Certificaten voor ten hoogste een jaar	—	0,0	0,0	0,0	0,0	0,0	0,0	0,0	0,0	0,0	0,0	0,0	0,0
Obligaties verkrijgbaar door elke belegger	0,0	0,0	0,0	0,0	0,0	0,0	0,0	0,0	0,0	0,0	0,0	0,0	0,0
Obligaties niet verkrijgbaar door elke belegger	1,7	0,0	0,0	0,0	0,3	0,2	13,7	0,0	17,4	5,0	4,4	0,0	42,7
Reserves van de sociale verzekering	21,0	—	—	—	—	17,2	—	—	—	—	—	—	38,2
Diversen	116,2	0,0	14,1	0,0	0,0	0,2	4,5	—	3,6	0,0	1,6	51,6	191,8
<b>Totaal</b>	<b>138,9</b>	<b>0,0</b>	<b>14,1</b>	<b>0,0</b>	<b>0,3</b>	<b>17,6</b>	<b>22,8</b>	<b>0,0</b>	<b>21,0</b>	<b>5,0</b>	<b>6,0</b>	<b>51,6</b>	<b>277,3</b>
<b>Buitenland</b>													
Geld op zeer korte termijn (Belgische franken)	—	—	—	0,0	—	—	2,5	0,0	0,0	0,0	—	0,0	2,5
Accepten, handelspapier en promessen	—	0,3	—	—	—	2,6	117,5	—	15,4	26,3	—	2,3	164,4
Verplichtingen in rekening-courant of voorschotrekening	—	—	0,0	—	—	—	687,6	—	0,5	0,0	—	0,0	688,1
Overige verplicht. v/t hoogste een jaar t.o.v. de overw. geldschep. instell. <sup>2</sup>	—	—	—	—	—	—	2.430,2	—	—	—	—	—	2.430,2
Obligaties	34,1	0,0	0,0	0,6	0,0	—	75,0	0,0	12,8	0,2	8,0	0,0	130,7
Verpl. van de internat. kredietinstell. uit hoofde van de inschr. van België	—	—	77,7	—	—	—	14,6	—	—	—	—	—	92,3
Diversen	—	11,0	22,5	—	2,6	—	20,9	—	36,5	2,4	0,0	0,0	95,9
(Aandelen en deelnemingen)	(.)	(0,3)	(2,7)	(.)	(.)	(—)	(25,1)	(—)	(0,3)	(—)	(7,3)	(0,0)	(35,7)
<b>Totaal</b>	<b>34,1</b>	<b>11,3</b>	<b>100,2</b>	<b>0,6</b>	<b>2,6</b>	<b>2,6</b>	<b>3.348,3</b>	<b>0,0</b>	<b>65,2</b>	<b>28,9</b>	<b>8,0</b>	<b>2,3</b>	<b>3.604,1</b>

Financiële instellingen													
<i>Overwegend geldscheppende instellingen</i>													
Geld	777,4	9,6	2,0	35,5	4,7	—	—	0,0	17,7	4,2	6,2	0,0	857,3
Geld op zeer korte termijn (Belgische franken)	—	—	—	0,0	—	—	7,8	12,0	0,1	0,0	—	0,0	19,9
Andere brutoverplichtingen tegenover het buitenland	—	—	—	—	—	3.694,6	—	—	—	0,0	—	—	3.694,6
Andere deposito's in buitenlandse valuta's voor ten hoogste een jaar	125,9	—	—	—	—	—	—	—	—	—	—	—	125,9
Andere deposito's op gewone boekjes	384,6	—	—	—	—	—	—	—	—	—	—	—	384,6
Andere deposito's voor ten hoogste een jaar	378,7	0,1	—	0,0	2,7	—	—	—	4,2	2,1	0,0	0,0	387,8
Verplichtingen niet elders vermeld	—	—	0,0	—	—	—	409,1	0,0	0,0	0,0	—	0,0	409,1
Deposito's voor meer dan een jaar	23,9	—	—	—	0,0	—	0,4	—	1,5	—	—	0,0	25,8
Kasbons en obligaties, voor meer dan een jaar	297,8	—	—	0,2	—	—	0,4	—	0,9	0,0	1,3	0,0	300,6
Diversen	0,4	—	0,5	0,0	0,0	—	0,0	0,0	24,7	12,5	0,0	435,0	473,1
(Aandelen en deelnemingen)	(46,5)	(.)	(0,2)	(.)	(.)	(.)	(6,1)	(0,0)	(1,2)	(.)	(1,1)	(.)	(55,1)
<b>Totaal</b>	<b>1.988,7</b>	<b>9,7</b>	<b>2,5</b>	<b>35,7</b>	<b>7,4</b>	<b>3.702,4</b>	<b>421,9</b>	<b>0,0</b>	<b>49,1</b>	<b>18,8</b>	<b>7,5</b>	<b>435,0</b>	<b>6.678,7</b>
<i>Rentenfondsen</i>													
Geld op zeer korte termijn (Belgische franken)	—	—	—	0,0	—	—	0,0	—	0,0	0,0	—	0,0	0,0
Verplichtingen in rekening-courant of voorschotrekening	—	—	—	—	—	—	181,0	—	0,0	0,0	—	—	181,0
Certificaten voor ten hoogste een jaar	—	—	—	0,0	—	6,1	10,0	—	6,0	6,8	—	—	28,9
Diversen	—	—	2,8	—	—	—	0,0	—	0,0	0,0	—	1,3	4,1
<b>Totaal</b>	<b>—</b>	<b>—</b>	<b>2,8</b>	<b>0,0</b>	<b>—</b>	<b>6,1</b>	<b>191,0</b>	<b>—</b>	<b>6,0</b>	<b>6,8</b>	<b>—</b>	<b>1,3</b>	<b>214,0</b>
<i>Spaarkassen, hypotheek- en kapitalisatiemaatschappijen</i>													
Geld	61,2	0,1	0,0	0,4	8,0	0,3	0,0	—	0,0	1,7	14,2	0,9	86,8
Geld op zeer korte termijn (Belgische franken)	—	—	—	—	—	—	0,2	0,0	0,0	0,0	—	0,0	0,2
Accepten, handelspapier en promessen	—	—	—	—	—	—	0,0	—	0,0	0,0	—	0,0	0,0
Verplichtingen in rekening-courant of voorschotrekening	0,1	—	—	—	—	—	9,1	—	0,0	0,1	0,0	0,0	9,3
Andere deposito's in buitenlandse valuta's voor ten hoogste een jaar	1,5	—	—	—	—	7,1	—	—	—	—	—	0,0	8,6
Deposito's op gewone boekjes	604,8	—	—	—	—	—	—	—	—	—	—	—	604,8
Andere deposito's voor ten hoogste een jaar	66,9	3,2	0,3	1,3	10,7	1,7	0,0	—	0,3	0,9	10,3	0,0	95,6
Deposito's voor meer dan een jaar	86,9	0,0	—	—	0,0	0,6	—	—	—	—	—	—	87,5
Kasbons voor ten hoogste een jaar	26,6	0,0	—	0,0	0,0	—	0,0	—	0,0	0,0	0,0	0,0	26,6
Kasbons en obligaties, voor meer dan een jaar	429,5	0,0	—	0,0	0,0	—	2,9	—	1,2	0,0	0,7	0,0	434,3
Wiskundige reserves	1,1	—	—	—	—	—	—	—	—	—	—	—	1,1
Diversen	43,8	0,1	0,7	21,1	0,0	19,7	39,3	0,0	2,8	0,1	0,0	41,5	169,1
(Aandelen en deelnemingen)	(5,0)	(.)	(.)	(.)	(.)	(.)	(.)	(—)	(2,3)	(.)	(0,8)	(.)	(8,1)
<b>Totaal</b>	<b>1.322,4</b>	<b>3,4</b>	<b>1,0</b>	<b>22,8</b>	<b>18,7</b>	<b>29,4</b>	<b>51,5</b>	<b>0,0</b>	<b>4,3</b>	<b>2,8</b>	<b>25,2</b>	<b>42,4</b>	<b>1.523,9</b>
<i>Kredietinstellingen van de overheidssector</i>													
Geld	13,0	0,0	—	0,2	0,1	—	0,1	—	0,0	0,1	0,5	0,0	14,0
Geld op zeer korte termijn (Belgische franken)	0,2	—	—	0,0	—	0,2	0,0	0,0	1,3	1,4	—	0,0	3,1
Verplichtingen in rekening-courant of voorschotrekening	0,0	0,0	—	0,0	0,0	0,6	0,6	—	0,0	14,5	0,0	0,0	15,7
Deposito's op gewone boekjes	132,4	—	—	—	—	—	—	—	0,0	—	—	—	132,4
Andere deposito's voor ten hoogste een jaar	37,7	10,3	—	19,5	6,5	3,6	0,5	—	0,6	0,0	4,0	0,0	82,7
Kasbons voor ten hoogste 1 jaar, verkrijgb. door elke belegger	46,5	0,0	0,0	0,0	0,0	—	0,0	—	0,0	0,2	0,0	0,0	46,7
Kasbons voor ten hoogste 1 jaar, niet verkrijgb. door elke belegger	—	0,0	0,0	0,0	0,0	0,0	16,6	—	0,0	0,0	0,0	0,0	16,6
Kasbons en oblig., voor meer dan 1 jaar, verkrijgb. door elke beleg.	653,8	0,7	0,0	0,4	5,1	3,5	82,6	1,8	77,5	21,6	37,2	0,0	884,2
Kasbons en oblig., voor meer dan 1 jaar, niet verkrijgb. door elke beleg.	—	0,0	0,0	0,0	0,6	128,0	31,1	—	71,9	1,7	17,3	16,6	267,2
Diversen	2,0	0,3	78,6	0,0	0,0	6,5	30,6	—	0,8	2,5	0,0	115,7	237,0
(Aandelen en deelnemingen)	(0,3)	(0,0)	(1,8)	(0,7)	(0,0)	(0,0)	(0,3)	(—)	(0,0)	(0,0)	(0,0)	(0,0)	(3,1)
<b>Totaal</b>	<b>885,6</b>	<b>11,3</b>	<b>78,6</b>	<b>20,1</b>	<b>12,3</b>	<b>142,4</b>	<b>162,1</b>	<b>1,8</b>	<b>152,1</b>	<b>42,0</b>	<b>59,0</b>	<b>132,3</b>	<b>1.699,6</b>
<i>Overige instellingen<sup>1</sup></i>													
Obligaties niet verkrijgbaar door elke belegger	—	0,0	—	0,0	0,0	0,0	0,0	0,0	0,0	0,0	0,0	0,0	0,0
Reserves van de sociale verzekering	66,7	—	—	—	—	—	—	—	—	—	—	—	66,7
Wiskundige reserves	516,9	—	—	—	—	—	—	—	—	—	—	—	516,9
Diversen	6,7	0,0	0,1	0,0	0,1	0,0	0,0	—	0,9	0,0	0,0	1,9	9,7
(Aandelen en deelnemingen)	(3,1)	(.)	(.)	(.)	(.)	(.)	(.)	(—)	(0,3)	(—)	(0,1)	(0,0)	(3,5)
<b>Totaal</b>	<b>590,3</b>	<b>0,0</b>	<b>0,1</b>	<b>0,0</b>	<b>0,1</b>	<b>0,0</b>	<b>0,0</b>	<b>0,0</b>	<b>0,9</b>	<b>0,0</b>	<b>0,0</b>	<b>1,9</b>	<b>593,3</b>
<b>Niet bepaalde sectoren en aanpassingen</b>	<b>—</b>	<b>19,4</b>	<b>0,0</b>	<b>0,0</b>	<b>9,4</b>	<b>—</b>	<b>298,5</b>	<b>4,9</b>	<b>47,4</b>	<b>60,8</b>	<b>26,1</b>	<b>—</b>	<b>466,5</b>
<b>Totaal van de vorderingen</b>	<b>5.736,8</b>	<b>118,0</b>	<b>327,5</b>	<b>91,8</b>	<b>306,4</b>	<b>4.553,9</b>	<b>6.743,3</b>	<b>213,8</b>	<b>1.543,0</b>	<b>1.709,8</b>	<b>534,8</b>	<b>736,2</b>	<b>22.615,3</b>

<sup>1</sup> Instellingen voor verzekering op het leven en tegen arbeidsongevallen, pensioenfondsen.

<sup>2</sup> Inclusief de goudvoorraad van de N.B.B.

XII - 1b. — UITSTAANDE VORDERINGEN EN SCHULDEN OP 31 DECEMBER 1983 (Miljarden franken)

VORDERINGEN PER SECTOR EN PER SOORT	Nationale niet-financiële sectoren					Buitenland	Financiële instellingen					Niet bepaalde sectoren en aanpassingen	Totaal van de schulden
	Privé-bedrijven en particulieren	Overheidsbedrijven	Staat (Schatkist)	Niet elders vermelde overheidssector	Sociale verzekering		Overwegend geldscheppende instellingen	Rentenfond	Spaarkassen, hypotheek- en kapitalisatiemaatschappijen	Kredietinstellingen van de overheidssector	Overige instellingen <sup>1</sup>		
<b>SCHULDEN PER SECTOR EN PER SOORT</b>													
<b>Nationale niet-financiële sectoren</b>													
<i>Privé-bedrijven en particulieren</i>													
Accepten, handelspapier en promessen		1,5	—			1,1	228,5	—	36,7	9,4	0,7	4,4	282,3
Verplichtingen in rekening-courant of voorschotrekening	21,8						816,3	—	17,9	23,8		0,0	879,8
Obligaties	84,0	0,0	0,0	0,0	0,0	7,6	15,3	—	30,8	0,0	66,2	0,0	203,9
Andere leningen voor meer dan een jaar		0,4		0,0	2,7		0,0	—	591,0	765,5	176,8	0,0	1.536,4
Diversen	0,0	10,9	75,1		223,0		0,0	—	1,2	0,4	4,7	0,0	315,3
(Aandelen en deelnemingen)	(1.091,2)	(10,8)	(54,7)	(.)	(0,2)	(0,0)	(5,1)	(—)	(9,0)	(0,1)	(29,7)	(0,0)	(1.200,8)
<b>Totaal</b>	<b>105,8</b>	<b>12,8</b>	<b>75,1</b>	<b>0,0</b>	<b>225,7</b>	<b>8,7</b>	<b>1.060,1</b>	<b>—</b>	<b>677,6</b>	<b>799,1</b>	<b>248,4</b>	<b>4,4</b>	<b>3.217,7</b>
<i>Overheidsbedrijven</i>													
Accepten, handelspapier en promessen	0,0		—	0,0	0,0	0,0	0,6	—	0,0	0,4		0,0	1,0
Verplichtingen in rekening-courant of voorschotrekening	0,5	0,0	0,0	0,0	0,0	2,9	5,2	—	0,0	9,2	0,0	0,0	17,8
Certificaten voor ten hoogste een jaar	—	0,0		0,0	0,0	0,0	0,0	—	0,0	0,0	0,0	—	0,0
Obligaties verkrijgbaar door elke belegger	41,9	1,3	0,0	0,3	0,5	0,0	23,8	2,6	22,6	4,6	11,3	0,0	108,9
Obligaties niet verkrijgbaar door elke belegger	—	0,1	0,0	0,1	0,1	46,8	39,1	0,0	15,0	29,9	7,5	10,0	148,6
Andere leningen voor meer dan een jaar	0,1	0,0		0,0		14,5	6,6	—	0,8	94,0	0,6	0,0	116,6
Diversen	31,3	1,0	17,8	1,2	1,4	6,0	0,0	—	0,0	0,0	0,0	20,4	79,1
(Aandelen en deelnemingen)	(0,0)	(0,8)	(39,0)	(28,0)	(0,0)	(.)	(0,4)	(—)	(1,6)	(0,9)	(2,5)	(0,7)	(73,9)
<b>Totaal</b>	<b>73,8</b>	<b>2,4</b>	<b>17,8</b>	<b>1,6</b>	<b>2,0</b>	<b>70,2</b>	<b>75,3</b>	<b>2,6</b>	<b>38,4</b>	<b>138,1</b>	<b>19,4</b>	<b>30,4</b>	<b>472,0</b>
<i>Staat (Schatkist)</i>													
Gelden van derden	16,8	0,0	—	2,6	0,0	5,1	84,3	0,0	0,0	0,0	0,0	48,1	156,9
Certificaten voor ten hoogste een jaar	—	7,7	—	0,4	0,7	348,0	517,8	188,4	163,8	119,1	0,0	0,0	1.345,9
Obligaties verkrijgbaar door elke belegger	590,2	13,2	—	10,6	15,5	4,5	507,7	20,0	295,6	108,5	152,4	0,0	1.718,2
Obligaties niet verkrijgbaar door elke belegger	—	0,1	—	0,0	0,0	325,9	189,3	0,0	31,6	18,4	2,2	0,0	567,5
Diversen	—	18,9	—	0,0	18,6	0,6	3,7	0,0	16,4	7,4	2,4	0,0	68,0
<b>Totaal</b>	<b>607,0</b>	<b>39,9</b>	<b>—</b>	<b>13,6</b>	<b>34,8</b>	<b>684,1</b>	<b>1.302,8</b>	<b>208,4</b>	<b>507,4</b>	<b>253,4</b>	<b>157,0</b>	<b>48,1</b>	<b>3.856,5</b>
<i>Niet elders vermelde overheidssector (o.m. lagere overheid)</i>													
Geld op zeer korte termijn (Belgische franken)	—	—	—	0,0	—	0,0	0,0	0,0	0,0	0,0	—	0,0	0,0
Accepten, handelspapier en promessen	—	—	—	—	—	—	0,0	—	—	—	—	—	0,0
Verplichtingen in rekening-courant of voorschotrekening	—	—	—	—	—	—	70,5	—	—	50,0	0,0	0,0	120,5
Obligaties verkrijgbaar door elke belegger	25,6	0,0	0,0	0,4	0,6	0,1	10,8	1,6	7,6	3,1	6,1	0,0	55,9
Obligaties niet verkrijgbaar door elke belegger	—	0,0	0,0	0,0	0,0	25,6	57,7	0,0	23,9	14,4	3,3	6,6	131,5
Andere leningen voor meer dan een jaar	—	12,0	—	—	—	—	0,0	—	56,0	424,3	0,0	0,0	492,3
Diversen	12,6	2,0	25,4	—	0,0	—	3,8	—	0,0	0,7	0,0	0,0	44,5
(Aandelen en deelnemingen)	(—)	(—)	(0,2)	(—)	(—)	(—)	(—)	(—)	(—)	(—)	(—)	(—)	(0,2)
<b>Totaal</b>	<b>38,2</b>	<b>14,0</b>	<b>25,4</b>	<b>0,4</b>	<b>0,6</b>	<b>25,7</b>	<b>142,8</b>	<b>1,6</b>	<b>87,5</b>	<b>492,5</b>	<b>9,4</b>	<b>6,6</b>	<b>844,7</b>
<i>Sociale verzekering</i>													
Accepten, handelspapier en promessen	—	—	—	—	—	—	0,0	—	—	—	—	—	0,0
Verplichtingen in rekening-courant of voorschotrekening	—	—	—	—	—	—	4,4	—	0,0	—	—	—	4,4
Certificaten voor ten hoogste een jaar	—	0,0	0,0	0,0	0,0	0,0	0,0	0,0	0,0	0,0	0,0	0,0	0,0
Obligaties verkrijgbaar door elke belegger	0,0	0,0	0,0	0,0	0,0	0,0	0,0	0,0	0,0	0,0	0,0	0,0	0,0
Obligaties niet verkrijgbaar door elke belegger	3,2	0,0	0,0	0,0	0,4	0,2	15,9	0,0	23,2	6,0	7,1	0,0	56,0
Reserves van de sociale verzekering	17,2	—	—	—	—	18,1	—	—	—	—	—	—	35,3
Diversen	127,1	0,4	14,3	0,0	0,0	0,2	0,7	—	0,5	0,0	2,6	49,7	195,5
<b>Totaal</b>	<b>147,5</b>	<b>0,4</b>	<b>14,3</b>	<b>0,0</b>	<b>0,4</b>	<b>18,5</b>	<b>21,0</b>	<b>0,0</b>	<b>23,7</b>	<b>6,0</b>	<b>9,7</b>	<b>49,7</b>	<b>291,2</b>
<b>Buitenland</b>													
Geld op zeer korte termijn (Belgische franken)	—	—	—	0,0	—	—	1,5	0,0	0,0	0,0	—	0,0	1,5
Accepten, handelspapier en promessen	—	0,2	—	—	—	2,5	124,9	—	15,6	29,2	—	3,2	175,6
Verplichtingen in rekening-courant of voorschotrekening	—	—	0,0	—	—	—	780,7	—	4,1	0,0	—	0,0	784,8
Overige verplicht. v/t hoogste een jaar t.o.v. de overw. geldschep. instell. <sup>2</sup>	—	—	—	—	—	—	2.922,1	—	—	—	—	—	2.922,1
Obligaties	36,8	0,0	0,0	0,6	0,0	—	139,3	0,0	24,6	3,2	10,3	0,0	214,8
Verpl. van de internat. kredietinstell. uit hoofde van de inschr. van België	—	—	110,7	—	—	—	23,7	—	—	—	—	—	134,4
Diversen	—	13,0	24,8	—	1,9	—	17,4	—	46,0	1,5	0,0	0,0	104,6
(Aandelen en deelnemingen)	(.)	(0,3)	(3,2)	(.)	(.)	(—)	(30,1)	(—)	(0,4)	(—)	(9,0)	(0,0)	(43,0)
<b>Totaal</b>	<b>36,8</b>	<b>13,2</b>	<b>135,5</b>	<b>0,6</b>	<b>1,9</b>	<b>2,5</b>	<b>4.009,6</b>	<b>0,0</b>	<b>90,3</b>	<b>33,9</b>	<b>10,3</b>	<b>3,2</b>	<b>4.337,8</b>

Financiële instellingen													
<i>Overwegend geldscheppende instellingen</i>													
Geld	846,3	10,1	2,6	38,2	4,3	—	0,0	21,1	3,0	5,4	0,0	931,0	
Geld op zeer korte termijn (Belgische franken)	—	—	—	0,0	—	11,5	8,9	0,0	0,0	—	0,0	21,2	
Andere brutoverplichtingen tegenover het buitenland	—	—	—	—	—	4.505,9	—	—	0,0	—	—	4.505,9	
Andere deposito's in buitenlandse valuta's voor ten hoogste een jaar	128,8	—	—	—	—	—	—	—	—	—	—	128,8	
Andere deposito's op gewone boekjes	423,7	—	—	—	—	—	—	—	—	—	—	423,7	
Andere deposito's voor ten hoogste een jaar	412,5	0,6	—	0,0	2,7	—	—	11,9	2,8	0,0	0,0	430,5	
Verplichtingen niet elders vermeld	—	—	0,0	—	—	—	472,1	0,0	0,0	—	—	472,1	
Deposito's voor meer dan een jaar	30,3	—	—	—	0,0	—	0,4	—	1,2	—	0,0	31,9	
Kasbons en obligaties, voor meer dan een jaar	352,9	—	—	0,2	—	—	0,7	—	1,6	1,0	1,1	357,5	
Diversen	0,4	—	0,5	0,0	0,0	—	0,0	0,0	20,1	10,7	0,0	460,7	
(Aandelen en deelnemingen)	(53,9)	(.)	(0,2)	(.)	(.)	(.)	(8,1)	(0,0)	(2,8)	(.)	(1,2)	(66,2)	
<b>Totaal</b>	<b>2.194,9</b>	<b>10,7</b>	<b>3,1</b>	<b>38,4</b>	<b>7,0</b>	<b>4.517,4</b>	<b>482,1</b>	<b>0,0</b>	<b>56,7</b>	<b>17,5</b>	<b>6,5</b>	<b>460,7</b>	<b>7.795,0</b>
<i>Rentenfondsen</i>													
Geld op zeer korte termijn (Belgische franken)	—	—	—	0,0	—	0,0	0,0	—	0,0	—	0,0	0,0	
Verplichtingen in rekening-courant of voorschotrekening	—	—	—	—	—	—	202,0	—	0,0	—	—	202,0	
Certificaten voor ten hoogste een jaar	—	—	—	0,0	—	—	2,9	—	2,6	—	—	15,2	
Diversen	—	—	2,8	—	—	—	0,0	—	0,0	—	0,9	3,7	
<b>Totaal</b>	<b>—</b>	<b>—</b>	<b>2,8</b>	<b>0,0</b>	<b>—</b>	<b>2,9</b>	<b>204,6</b>	<b>—</b>	<b>9,2</b>	<b>0,5</b>	<b>—</b>	<b>0,9</b>	<b>220,9</b>
<i>Spaarkassen, hypotheek- en kapitalisatiemaatschappijen</i>													
Geld	73,4	0,1	0,0	0,4	8,5	0,1	0,1	—	0,8	4,0	9,6	0,3	97,3
Geld op zeer korte termijn (Belgische franken)	—	—	—	—	—	—	0,0	0,0	0,0	—	—	0,0	
Accepten, handelspapier en promessen	—	—	—	—	—	—	0,0	—	0,0	—	—	0,0	
Verplichtingen in rekening-courant of voorschotrekening	0,0	—	—	—	—	—	7,8	—	0,0	0,1	0,0	7,9	
Andere deposito's in buitenlandse valuta's voor ten hoogste een jaar	1,0	—	—	—	—	16,7	—	—	—	—	—	17,7	
Deposito's op gewone boekjes	645,5	—	—	—	—	—	—	—	—	—	—	645,5	
Andere deposito's voor ten hoogste een jaar	70,5	2,4	0,4	0,6	7,1	6,7	0,0	—	0,0	2,0	17,3	107,0	
Deposito's voor meer dan een jaar	95,6	0,0	—	—	0,0	0,9	—	—	—	—	—	96,5	
Kasbons voor ten hoogste een jaar	32,3	0,0	—	0,0	0,0	—	0,0	—	0,0	0,0	0,0	32,3	
Kasbons en obligaties, voor meer dan een jaar	498,6	0,0	—	0,0	0,0	—	1,1	—	1,6	0,1	1,2	502,6	
Wiskundige reserves	0,5	—	—	—	—	—	—	—	—	—	—	0,5	
Diversen	52,2	0,0	1,0	24,4	0,0	17,7	44,9	0,0	2,7	0,2	0,0	53,5	
(Aandelen en deelnemingen)	(5,4)	(.)	(.)	(.)	(.)	(.)	(.)	(—)	(5,1)	(.)	(2,5)	(13,0)	
<b>Totaal</b>	<b>1.469,6</b>	<b>2,5</b>	<b>1,4</b>	<b>25,4</b>	<b>15,6</b>	<b>42,1</b>	<b>53,9</b>	<b>0,0</b>	<b>5,1</b>	<b>6,4</b>	<b>28,1</b>	<b>53,8</b>	<b>1.703,9</b>
<i>Kredietinstellingen van de overheidssector</i>													
Geld	14,7	0,0	—	0,4	0,2	—	0,1	—	0,0	0,0	0,6	0,0	16,0
Geld op zeer korte termijn (Belgische franken)	0,2	—	—	0,0	—	0,6	0,0	0,0	1,1	0,7	—	0,0	2,6
Verplichtingen in rekening-courant of voorschotrekening	0,0	0,0	—	0,0	0,0	0,0	0,4	—	0,0	15,7	0,0	0,0	16,1
Deposito's op gewone boekjes	161,9	—	—	—	—	—	—	—	0,0	—	—	—	161,9
Andere deposito's voor ten hoogste een jaar	36,3	7,6	—	23,2	8,4	2,8	0,3	—	0,6	0,0	3,1	0,0	82,3
Kasbons voor ten hoogste 1 jaar, verkrijgb. door elke belegger	51,0	0,0	0,0	0,0	0,0	—	0,0	—	0,0	0,2	0,0	0,0	51,2
Kasbons voor ten hoogste 1 jaar, niet verkrijgb. door elke belegger	—	0,0	0,0	0,0	0,0	—	18,5	—	0,0	0,0	0,0	0,0	18,5
Kasbons en oblig., voor meer dan 1 jaar, verkrijgb. door elke beleg.	728,3	0,7	0,0	0,7	3,6	1,3	74,9	3,1	76,0	30,2	36,3	0,0	955,1
Kasbons en oblig., voor meer dan 1 jaar, niet verkrijgb. door elke beleg.	—	0,0	0,0	0,0	0,4	133,1	41,3	—	75,8	2,8	18,1	16,6	288,1
Diversen	1,9	0,2	84,6	0,0	0,0	7,5	45,8	—	1,3	1,6	0,0	127,9	270,8
(Aandelen en deelnemingen)	(0,1)	(0,0)	(1,9)	(3,5)	(0,0)	(0,0)	(0,4)	(—)	(0,1)	(0,0)	(0,0)	(0,0)	(6,0)
<b>Totaal</b>	<b>994,3</b>	<b>8,5</b>	<b>84,6</b>	<b>24,3</b>	<b>12,6</b>	<b>145,3</b>	<b>181,3</b>	<b>3,1</b>	<b>154,8</b>	<b>51,2</b>	<b>58,1</b>	<b>144,5</b>	<b>1.862,6</b>
<i>Overige instellingen<sup>1</sup></i>													
Obligaties niet verkrijgbaar door elke belegger	—	0,0	—	0,0	0,0	0,0	0,0	0,0	0,0	0,0	0,0	0,0	0,0
Reserves van de sociale verzekering	66,6	—	—	—	—	—	—	—	—	—	—	—	66,6
Wiskundige reserves	576,8	—	—	—	—	—	—	—	—	—	—	—	576,8
Diversen	7,2	0,0	0,2	0,0	0,2	0,0	0,0	—	1,4	0,0	0,0	2,6	11,6
(Aandelen en deelnemingen)	(3,1)	(.)	(.)	(.)	(.)	(.)	(.)	(—)	(0,3)	(—)	(0,2)	(0,0)	(3,6)
<b>Totaal</b>	<b>650,6</b>	<b>0,0</b>	<b>0,2</b>	<b>0,0</b>	<b>0,2</b>	<b>0,0</b>	<b>0,0</b>	<b>0,0</b>	<b>1,4</b>	<b>0,0</b>	<b>0,0</b>	<b>2,6</b>	<b>655,0</b>
<i>Niet bepaalde sectoren en aanpassingen</i>													
		24,4	0,0	0,0	9,9		334,6	5,2	68,7	83,1	30,4	—	556,3
<b>Totaal van de vorderingen</b>	<b>6.318,5</b>	<b>128,8</b>	<b>360,2</b>	<b>104,3</b>	<b>310,7</b>	<b>5.517,4</b>	<b>7.868,1</b>	<b>220,9</b>	<b>1.720,8</b>	<b>1.881,7</b>	<b>577,3</b>	<b>804,9</b>	<b>25.813,6</b>

<sup>1</sup> Instellingen voor verzekering op het leven en tegen arbeidsongevallen, pensioenfondsen.

<sup>2</sup> Inclusief de goudvoorraad van de N.B.B.

XII - 2. — BEWEGINGEN VAN DE VORDERINGEN EN SCHULDEN IN 1983 (Miljarden franken)

VORDERINGEN PER SECTOR EN PER SOORT	Nationale niet-financiële sectoren					Buitenland	Financiële instellingen					Niet bepaalde sectoren en aanpassingen	Totaal van de schulden
	Privé-bedrijven en particulieren	Overheids-bedrijven	Staat (Schatkist)	Niet elders vermelde overheids-sector	Sociale verzekering		Overwegend geld-scheppende instellingen	Rentenfond	Spaarkassen, hypotheek- en kapitali-satiemaat-schappijen	Krediet-instellingen van de overheids-sector	Overige instellingen <sup>1</sup>		
<b>SCHULDEN PER SECTOR EN PER SOORT</b>													
<b>Nationale niet-financiële sectoren</b>													
<i>Privé-bedrijven en particulieren</i>													
Accepten, handelspapier en promessen .....		- 0,4	—	.	.	+ 0,4	+ 10,0	—	+ 1,3	- 1,5	+ 0,6	+ 2,6	+ 13,0
Verplichtingen in rekening-courant of voorschotrekening .....	+ 3,3						+ 16,0	—	- 0,6	+ 3,0		0,0	+ 21,7
Obligaties .....	- 1,5	0,0	0,0	0,0	- 0,1	+ 0,1	+ 3,7	—	+ 1,6	0,0	+ 11,3	0,0	+ 15,1
Andere leningen voor meer dan een jaar .....				0,0	+ 0,2		0,0	—	+ 2,7	+ 42,8	+ 6,6	0,0	+ 52,3
Diversen .....	0,0	+ 0,9	- 10,9		+ 21,7	+ 48,8	0,0	—	- 0,8	0,0	+ 0,2	0,0	+ 59,9
(Aandelen en deelnemingen) .....	(+ 204,6)	(+ 1,4)	(+ 19,2)	(.)	(0,0)	(+ 0,6)	(+ 2,0)	(-)	(+ 4,5)	(0,0)	(+ 7,1)	(0,0)	(+ 239,4)
<b>Totaal ...</b>	<b>+ 1,8</b>	<b>+ 0,5</b>	<b>- 10,9</b>	<b>0,0</b>	<b>+ 21,8</b>	<b>+ 49,3</b>	<b>+ 29,7</b>	<b>—</b>	<b>+ 4,2</b>	<b>+ 44,3</b>	<b>+ 18,7</b>	<b>+ 2,6</b>	<b>+ 162,0</b>
<i>Overheidsbedrijven</i>													
Accepten, handelspapier en promessen .....	0,0		—	0,0	0,0	0,0	- 6,3	—	- 0,2	- 0,2		0,0	- 6,7
Verplichtingen in rekening-courant of voorschotrekening .....	+ 0,1	0,0	0,0		0,0	- 3,5	- 3,8	—	0,0	- 0,1	0,0	0,0	- 7,3
Certificaten voor ten hoogste een jaar .....	—	0,0	—	0,0	0,0	0,0	- 2,3	—	0,0	0,0	0,0	—	- 2,3
Obligaties verkrijgbaar door elke belegger .....	+ 3,1	- 0,6	0,0	0,0	+ 0,3	0,0	+ 6,1	+ 1,0	+ 2,2	+ 2,3	+ 0,2	+ 0,0	+ 14,6
Obligaties niet verkrijgbaar door elke belegger .....	—	0,0	0,0	0,0	0,0	- 12,4	- 0,8	0,0	- 0,2	+ 0,4	- 0,7	+ 6,8	- 6,9
Andere leningen voor meer dan een jaar .....	0,0	0,0		0,0	+ 0,5	+ 0,8	+ 0,8	—	0,0	+ 6,7	+ 0,1	+ 0,0	+ 8,1
Diversen .....	+ 4,3	- 0,2	+ 0,1	+ 0,2	- 0,3	+ 0,8	0,0	—	0,0	0,0	0,0	+ 5,4	+ 10,3
(Aandelen en deelnemingen) .....	(0,0)	(+ 0,8)	(+ 4,0)	(+ 1,4)	(0,0)	(.)	(0,0)	(-)	(+ 0,9)	(0,0)	(+ 2,2)	(0,0)	(+ 9,3)
<b>Totaal ...</b>	<b>+ 7,5</b>	<b>- 0,8</b>	<b>+ 0,1</b>	<b>+ 0,2</b>	<b>0,0</b>	<b>- 14,6</b>	<b>- 6,3</b>	<b>+ 1,0</b>	<b>+ 1,8</b>	<b>+ 9,1</b>	<b>- 0,4</b>	<b>+ 12,2</b>	<b>+ 9,8</b>
<i>Staat (Schatkist)</i>													
Gelden van derden .....	+ 5,1	0,0	—	+ 1,6	0,0	+ 1,9	- 2,5	0,0	0,0	0,0	0,0	+ 1,1	+ 7,2
Certificaten voor ten hoogste een jaar .....	—	+ 2,7	—	- 0,1	+ 0,2	+ 21,6	+ 143,8	- 4,0	+ 17,6	- 21,1	0,0	0,0	+ 160,7
Obligaties verkrijgbaar door elke belegger .....	+ 34,4	+ 2,0	—	+ 1,4	0,0	+ 0,6	+ 82,8	+ 8,5	+ 64,9	+ 43,1	+ 13,7	0,0	+ 251,4
Obligaties niet verkrijgbaar door elke belegger .....	—	- 0,1	—	0,0	0,0	+ 56,6	+ 27,1	0,0	+ 15,2	+ 15,3	+ 1,0	0,0	+ 115,1
Diversen .....		- 0,1	—	0,0	- 14,5	0,0	- 0,2	0,0	- 0,9	- 0,5	- 0,1	0,0	- 16,3
<b>Totaal ...</b>	<b>+ 39,5</b>	<b>+ 4,5</b>	<b>—</b>	<b>+ 2,9</b>	<b>- 14,3</b>	<b>+ 80,7</b>	<b>+ 251,0</b>	<b>+ 4,5</b>	<b>+ 96,8</b>	<b>+ 36,8</b>	<b>+ 14,6</b>	<b>+ 1,1</b>	<b>+ 518,1</b>
<i>Niet elders vermelde overheidssector (o.m. lagere overheid)</i>													
Geld op zeer korte termijn (Belgische franken) .....	—	—	—	0,0	—	0,0	0,0	0,0	0,0	0,0	—	0,0	0,0
Accepten, handelspapier en promessen .....	—	—	—	—	—	—	- 0,1	—	—	—	—	—	- 0,1
Verplichtingen in rekening-courant of voorschotrekening .....	—	—	—	—	—	—	+ 3,1	—	0,0	+ 14,8	0,0	0,0	+ 17,9
Obligaties verkrijgbaar door elke belegger .....	- 3,0	- 0,1	0,0	- 0,1	0,0	0,0	- 0,3	0,0	- 2,5	+ 1,6	- 3,0	0,0	- 7,4
Obligaties niet verkrijgbaar door elke belegger .....	—	0,0	0,0	0,0	0,0	+ 2,7	+ 9,0	0,0	+ 6,2	+ 6,1	+ 1,3	+ 4,2	+ 29,5
Andere leningen voor meer dan een jaar .....	—	+ 1,8	—	—	—	—	0,0	—	+ 7,4	+ 25,7	0,0	0,0	+ 34,9
Diversen .....	+ 2,2	+ 0,3	+ 0,9		0,0		+ 3,8	—	—	0,0	0,0	0,0	+ 7,2
(Aandelen en deelnemingen) .....	(-)	(-)	(0,0)	(-)	(-)	(-)	(-)	(-)	(-)	(-)	(-)	(-)	(0,0)
<b>Totaal ...</b>	<b>- 0,8</b>	<b>+ 2,0</b>	<b>+ 0,9</b>	<b>- 0,1</b>	<b>0,0</b>	<b>+ 2,7</b>	<b>+ 15,5</b>	<b>0,0</b>	<b>+ 11,1</b>	<b>+ 48,2</b>	<b>- 1,7</b>	<b>+ 4,2</b>	<b>+ 82,0</b>
<i>Sociale verzekering</i>													
Accepten, handelspapier en promessen .....	—	—	—	—	—	—	0,0	—	—	—	—	—	0,0
Verplichtingen in rekening-courant of voorschotrekening .....	—	—	—	—	—	—	- 0,2	—	0,0	—	—	—	- 0,2
Certificaten voor ten hoogste een jaar .....	—	0,0	0,0	0,0	0,0	0,0	0,0	0,0	0,0	0,0	0,0	0,0	0,0
Obligaties verkrijgbaar door elke belegger .....	0,0	0,0	0,0	0,0	0,0	0,0	0,0	0,0	0,0	0,0	0,0	0,0	0,0
Obligaties niet verkrijgbaar door elke belegger .....	+ 1,5	0,0	0,0	0,0	+ 0,1	0,0	+ 2,2	0,0	+ 5,8	+ 1,0	+ 2,7	0,0	+ 13,3
Reserves van de sociale verzekering .....	- 3,8	—	—	—	—	+ 0,9	—	—	—	—	—	—	- 2,9
Diversen .....	+ 10,9	+ 0,4	+ 0,2	0,0	0,0	0,0	- 3,8	—	- 3,1	0,0	- 1,0	- 1,9	+ 3,7
<b>Totaal ...</b>	<b>+ 8,6</b>	<b>+ 0,4</b>	<b>+ 0,2</b>	<b>0,0</b>	<b>+ 0,1</b>	<b>+ 0,9</b>	<b>- 1,8</b>	<b>0,0</b>	<b>+ 2,7</b>	<b>+ 1,0</b>	<b>+ 3,7</b>	<b>- 1,9</b>	<b>+ 13,9</b>
<b>Buitenland</b>													
Geld op zeer korte termijn (Belgische franken) .....	—	—	—	0,0	—	—	- 1,0	0,0	0,0	0,0	—	0,0	- 1,0
Accepten, handelspapier en promessen .....		- 0,1	—			- 0,1	+ 7,4	—	+ 0,2	+ 2,9		+ 0,9	+ 11,2
Verplichtingen in rekening-courant of voorschotrekening .....			0,0				+ 99,3	—	+ 3,6	0,0		0,0	+ 102,9
Overige verplicht. v/t hoogste een jaar t.o.v. de overw. geldscep. instell. <sup>3</sup> .....							+ 439,7	—	—	—		—	+ 439,7
Andere deposito's in deviezen voor ten hoogste een jaar .....	- 5,2	0,0	—	—	—	—	—	—	—	—	—	—	- 5,2
Andere deposito's in Belgische franken voor ten hoogste een jaar .....	- 15,8	0,0	—	—	—	—	—	—	—	—	—	—	- 15,8
Obligaties .....	+ 93,8 <sup>4</sup>	0,0	0,0	0,0	0,0	—	+ 64,3	0,0	+ 11,8	+ 3,0	+ 2,3 <sup>4</sup>	0,0	+ 175,2
Verpl. van de internat. kredietinstell. uit hoofde van de inschr. van België .....	—	—	+ 0,2	—	—	—	+ 9,1	—	—	—	—	+ 32,8	+ 42,1
Diversen .....	+ 32,6	+ 2,0	+ 2,3	—	- 0,7	—	- 3,5	—	+ 9,5	- 0,9	0,0	+ 97,4	+ 138,7
(Aandelen en deelnemingen) .....	(- 1,3) <sup>4</sup>	(0,0)	(+ 0,5)	(.)	(.)	(-)	(+ 5,0)	(-)	(+ 0,1)	(-)	(+ 1,7) <sup>4</sup>	(0,0)	(+ 6,6)
<b>Totaal ...</b>	<b>+ 105,4</b>	<b>+ 1,9</b>	<b>+ 2,5</b>	<b>0,0</b>	<b>- 0,7</b>	<b>- 0,1</b>	<b>+ 615,3</b>	<b>0,0</b>	<b>+ 25,1</b>	<b>+ 5,0</b>	<b>+ 2,3</b>	<b>+ 131,1</b>	<b>+ 887,8</b>



Financiële instellingen													
<i>Overwegend geldscheppende instellingen</i>													
Geld	+ 68,9	+ 0,5	+ 0,6	+ 2,7	- 0,4								
Geld op zeer korte termijn (Belgische franken)	—	—	—	0,0	—	+ 3,7	- 3,1	0,0	+ 3,4	- 1,2	- 0,8	0,0	+ 73,7
Andere brutoverplichtingen tegenover het buitenland	—	—	—	—	—	+ 759,8	—	0,0	+ 0,7	0,0	—	0,0	+ 1,3
Andere deposito's in buitenlandse valuta's voor ten hoogste een jaar	- 9,5	—	—	—	—	—	—	—	—	0,0	—	—	+ 759,8
Andere deposito's op gewone boekjes	+ 39,1	—	—	—	—	—	—	—	—	—	—	+ 12,4	+ 2,9
Andere deposito's voor ten hoogste een jaar	+ 33,8	+ 0,5	—	0,0	0,0	—	—	—	+ 7,7	+ 0,7	0,0	0,0	+ 42,7
Verplichtingen niet elders vermeld	—	—	0,0	—	—	—	+ 63,0	0,0	0,0	0,0	—	0,0	+ 63,0
Deposito's voor meer dan een jaar	+ 6,4	—	—	—	0,0	—	0,0	—	- 0,3	—	0,0	0,0	+ 6,1
Kasbons en obligaties, voor meer dan een jaar	+ 55,1	—	—	0,0	—	—	+ 0,3	—	+ 0,7	+ 1,0	- 0,2	0,0	+ 56,9
Diversen	0,0	—	0,0	0,0	0,0	—	0,0	0,0	- 4,6	- 1,8	0,0	+ 45,2	+ 38,8
(Aandelen en deelnemingen)	(+ 7,4)	(.)	(0,0)	(.)	(.)	(.)	(+ 2,0)	(0,0)	(+ 1,6)	(.)	(+ 0,1)	(.)	(+ 11,1)
<b>Totaal</b>	<b>+193,8</b>	<b>+ 1,0</b>	<b>+ 0,6</b>	<b>+ 2,7</b>	<b>- 0,4</b>	<b>+763,5</b>	<b>+ 60,2</b>	<b>0,0</b>	<b>+ 7,6</b>	<b>- 1,3</b>	<b>- 1,0</b>	<b>+ 57,6</b>	<b>+1.084,3</b>
<i>Rentenfondsen</i>													
Geld op zeer korte termijn (Belgische franken)	—	—	—	0,0	—	0,0	0,0	—	0,0	0,0	—	0,0	0,0
Verplichtingen in rekening-courant of voorschotrekening	—	—	—	—	—	—	+ 21,0	—	0,0	0,0	—	—	+ 21,0
Certificaten voor ten hoogste een jaar	—	—	—	0,0	—	- 3,2	- 7,4	—	+ 3,2	- 6,3	—	—	- 13,7
Diversen	—	—	0,0	—	—	—	0,0	—	0,0	0,0	—	- 0,4	- 0,4
<b>Totaal</b>	<b>—</b>	<b>—</b>	<b>0,0</b>	<b>0,0</b>	<b>—</b>	<b>- 3,2</b>	<b>+ 13,6</b>	<b>—</b>	<b>+ 3,2</b>	<b>- 6,3</b>	<b>—</b>	<b>- 0,4</b>	<b>+ 6,9</b>
<i>Spaarkassen, hypotheek- en kapitalisatiemaatschappijen</i>													
Geld	+ 12,2	0,0	0,0	0,0	+ 0,5	- 0,2	+ 0,1	—	+ 0,8	+ 2,3	- 4,6	- 0,6	+ 10,5
Geld op zeer korte termijn (Belgische franken)	—	—	—	—	—	—	0,2	0,0	0,0	0,0	—	0,0	- 0,2
Accepten, handelspapier en promessen	—	—	—	—	—	—	0,0	—	0,0	0,0	—	0,0	0,0
Verplichtingen in rekening-courant of voorschotrekening	- 0,1	—	—	—	—	—	- 1,3	—	0,0	0,0	0,0	0,0	- 1,4
Andere deposito's in buitenlandse valuta's voor ten hoogste een jaar	- 0,5	—	—	—	—	+ 9,6	—	—	—	—	—	0,0	+ 9,1
Deposito's op gewone boekjes	+ 40,7	—	—	—	—	—	—	—	—	—	—	—	+ 40,7
Andere deposito's voor ten hoogste een jaar	+ 3,6	- 0,8	+ 0,1	- 0,7	- 3,6	+ 5,0	0,0	—	- 0,3	+ 1,1	+ 7,0	0,0	+ 11,4
Deposito's voor meer dan een jaar	+ 8,7	0,0	—	—	0,0	+ 0,3	—	—	—	—	—	—	+ 9,0
Kasbons voor ten hoogste een jaar	+ 5,7	0,0	—	0,0	0,0	—	0,0	—	0,0	0,0	—	0,0	+ 5,7
Kasbons en obligaties, voor meer dan een jaar	+ 69,1	0,0	—	0,0	0,0	—	- 1,8	—	+ 0,4	+ 0,1	+ 0,5	0,0	+ 68,3
Wiskundige reserves	- 0,6	—	—	—	—	—	—	—	—	—	—	—	- 0,6
Diversen	+ 8,4	- 0,1	+ 0,3	+ 3,3	0,0	- 2,0	+ 5,6	0,0	- 0,1	+ 0,1	0,0	+ 12,0	+ 27,5
(Aandelen en deelnemingen)	(+ 0,4)	(.)	(.)	(.)	(.)	(.)	(.)	(-)	(+ 2,8)	(.)	(+ 1,7)	(.)	(+ 4,9)
<b>Totaal</b>	<b>+147,2</b>	<b>- 0,9</b>	<b>+ 0,4</b>	<b>+ 2,6</b>	<b>- 3,1</b>	<b>+ 12,7</b>	<b>+ 2,4</b>	<b>0,0</b>	<b>+ 0,8</b>	<b>+ 3,6</b>	<b>+ 2,9</b>	<b>+ 11,4</b>	<b>+180,0</b>
<i>Kredietinstellingen van de overheidssector</i>													
Geld	+ 1,7	0,0	—	+ 0,2	+ 0,1	—	0,0	—	0,0	- 0,1	+ 0,1	0,0	+ 2,0
Geld op zeer korte termijn (Belgische franken)	0,0	—	—	0,0	—	+ 0,4	0,0	0,0	- 0,2	- 0,7	—	0,0	- 0,5
Verplichtingen in rekening-courant of voorschotrekening	0,0	0,0	—	0,0	0,0	- 0,6	- 0,2	—	0,0	+ 1,2	0,0	0,0	+ 0,4
Deposito's op gewone boekjes	+ 29,5	—	—	—	—	—	—	—	—	—	—	—	+ 29,5
Andere deposito's voor ten hoogste een jaar	- 1,4	- 2,7	—	+ 3,7	+ 1,9	- 0,8	- 0,2	—	0,0	0,0	- 0,9	0,0	- 0,4
Kasbons voor ten hoogste 1 jaar, verkrijgb. door elke belegger	+ 4,5	0,0	0,0	0,0	0,0	—	0,0	—	0,0	0,0	0,0	0,0	+ 4,5
Kasbons voor ten hoogste 1 jaar, niet verkrijgb. door elke belegger	—	0,0	0,0	0,0	0,0	—	0,0	—	0,0	0,0	0,0	0,0	+ 1,9
Kasbons en oblig., voor meer dan 1 jaar, verkrijgb. door elke beleg.	+ 74,5	0,0	0,0	+ 0,3	- 1,5	- 2,2	- 7,7	+ 1,3	- 1,5	+ 8,6	- 0,9	0,0	+ 70,9
Kasbons en oblig., voor meer dan 1 jaar, niet verkrijgb. door elke beleg.	—	0,0	0,0	0,0	- 0,2	+ 5,1	+ 10,2	—	+ 3,9	+ 1,1	+ 0,8	0,0	+ 20,9
Diversen	- 0,1	- 0,1	+ 6,0	0,0	0,0	+ 1,0	+ 15,2	—	+ 0,5	- 0,9	0,0	+ 12,2	+ 33,8
(Aandelen en deelnemingen)	(- 0,2)	(0,0)	(+ 0,1)	(+ 2,8)	(0,0)	(0,0)	(+ 0,1)	(-)	(+ 0,1)	(0,0)	(0,0)	(0,0)	(+ 2,9)
<b>Totaal</b>	<b>+108,7</b>	<b>- 2,8</b>	<b>+ 6,0</b>	<b>+ 4,2</b>	<b>+ 0,3</b>	<b>+ 2,9</b>	<b>+ 19,2</b>	<b>+ 1,3</b>	<b>+ 2,7</b>	<b>+ 9,2</b>	<b>- 0,9</b>	<b>+ 12,2</b>	<b>+163,0</b>
<i>Overige instellingen<sup>1</sup></i>													
Obligaties niet verkrijgbaar door elke belegger	—	0,0	—	0,0	0,0	0,0	0,0	0,0	0,0	0,0	0,0	0,0	0,0
Reserves van de sociale verzekering	- 0,1	—	—	—	—	—	—	—	—	—	—	—	- 0,1
Wiskundige reserves	+ 59,9	—	—	—	—	—	—	—	—	—	—	—	+ 59,9
Diversen	+ 0,5	0,0	+ 0,1	0,0	+ 0,1	0,0	0,0	—	+ 0,5	0,0	0,0	+ 0,7	+ 1,9
(Aandelen en deelnemingen)	(0,0)	(.)	(.)	(.)	(.)	(.)	(.)	(-)	(0,0)	(-)	(+ 0,1)	(0,0)	(+ 0,1)
<b>Totaal</b>	<b>+ 60,3</b>	<b>0,0</b>	<b>+ 0,1</b>	<b>0,0</b>	<b>+ 0,1</b>	<b>0,0</b>	<b>0,0</b>	<b>0,0</b>	<b>+ 0,5</b>	<b>0,0</b>	<b>0,0</b>	<b>+ 0,7</b>	<b>+ 61,7</b>
<b>Niet bepaalde sectoren en aanpassingen</b>		<b>+ 5,0</b>	<b>0,0</b>	<b>0,0</b>	<b>+ 0,5</b>	<b>+ 32,8</b>	<b>+ 94,4</b>	<b>+ 0,3</b>	<b>+ 21,3</b>	<b>+ 22,3</b>	<b>+ 4,3</b>	<b>—</b>	<b>+180,9</b>
<b>Totaal van de vorderingen</b>	<b>+672,0</b>	<b>+10,8</b>	<b>- 0,1</b>	<b>+12,5</b>	<b>+ 4,3</b>	<b>+927,6</b>	<b>+1.093,2</b>	<b>+ 7,1</b>	<b>+177,8</b>	<b>+171,9</b>	<b>+ 42,5</b>	<b>+230,8</b>	<b>+3.350,4</b>

<sup>1</sup> Instellingen voor verzekering op het leven en tegen arbeidsongevallen, pensioenfondsen.

<sup>2</sup> In de betalingsbalans is deze beweging niet opgenomen in de kapitaalverrichtingen.

<sup>3</sup> Inclusief de goudvoorraad van de N.B.B.

<sup>4</sup> Cf. rubriek 4.2311 van tabel IX-1.

XII - 3a. — UITSTAANDE VORDERINGEN EN SCHULDEN OP 31 DECEMBER 1982

Totalen per sector

(Miljarden franken)

Vorderingen per sector	Privé-bedrijven en particulieren	Overheids-bedrijven	Staat (Schatkist)	Overheids-sector niet elders vermeld	Sociale verzekering	Niet-financiële nationale sectoren samen (6) = (1) tot (5)	Buitenland	Overwegend geldscheppende instellingen	Rentenfonds	Spaarkassen, hypotheek- en kapitalisatiemaatschappijen	Kredietinstellingen van de overheids-sector	Overige instellingen	Financiële instellingen samen (13) = (8) tot (12)	Niet bepaalde sectoren en aanpassingen	Totaal van de schulden (15) = (6) + (7) + (13) + (14)
Schulden per sector	(1)	(2)	(3)	(4)	(5)	(6)	(7)	(8)	(9)	(10)	(11)	(12)	(13)	(14)	(15)
1. Privé-bedrijven en particulieren ...	104,0	12,3	86,0	0,0	203,9	406,2	8,2	1.000,9	—	673,4	754,8	229,7	2.658,8	1,8	3.075,0
2. Overheidsbedrijven .....	66,3	3,2	17,7	1,4	2,0	90,6	84,8	81,6	1,6	36,6	129,0	19,8	268,6	18,2	462,2
3. Staat (Schatkist) .....	558,6	35,4	—	10,7	49,1	653,8	537,4	1.027,6	203,6	407,3	212,8	142,4	1.993,7	47,0	3.231,9
4. Overheidssector niet elders vermeld	47,9	12,0	24,5	0,5	0,6	85,5	23,0	137,1	1,9	79,7	448,1	11,1	677,9	2,4	788,8
5. Sociale verzekering .....	138,9	0,0	14,1	0,0	0,3	153,3	17,6	22,8	0,0	21,0	5,0	6,0	54,8	51,6	277,3
6. Niet-financiële nationale sectoren samen .....	915,7	62,9	142,3	12,6	255,9	1.389,4	671,0	2.270,0	207,1	1.218,0	1.549,7	409,0	5.653,8	121,0	7.835,2
7. Buitenland .....	34,1	11,3	100,2	0,6	2,6	148,8	2,6	3.348,3	0,0	65,2	28,9	8,0	3.450,4	2,3	3.604,1
8. Overwegend geldscheppende instellingen .....	1.988,7	9,7	2,5	35,7	7,4	2.044,0	3.702,4	421,9	0,0	49,1	18,8	7,5	497,3	435,0	6.678,7
9. Rentenfonds .....	—	—	2,8	0,0	—	2,8	6,1	191,0	—	6,0	6,8	—	203,8	1,3	214,0
10. Spaarkassen, hypotheek- en kapitalisatiemaatschappijen .....	1.322,4	3,4	1,0	22,8	18,7	1.368,3	29,4	51,5	0,0	4,3	2,8	25,2	83,8	42,4	1.523,9
11. Kredietinstellingen van de overheids-sector .....	885,6	11,3	78,6	20,1	12,3	1.007,9	142,4	162,1	1,8	152,1	42,0	59,0	417,0	132,3	1.699,6
12. Overige instellingen <sup>1</sup> .....	590,3	0,0	0,1	0,0	0,1	590,5	0,0	0,0	0,0	0,9	0,0	0,0	0,9	1,9	593,3
13. Financiële instellingen samen .....	4.787,0	24,4	85,0	78,6	38,5	5.013,5	3.880,3	826,5	1,8	212,4	70,4	91,7	1.202,8	612,9	10.709,5
14. Niet bepaalde sectoren en aanpassingen .....	.	19,4	0,0	0,0	9,4	28,8	.	298,5	4,9	47,4	60,8	26,1	437,7	—	466,5
15. Totaal van de vorderingen .....	5.736,8	118,0	327,5	91,8	306,4	6.580,5	4.553,9	6.743,3	213,8	1.543,0	1.709,8	534,8	10.744,7	736,2	22.615,3
Saldo van de vorderingen en de schulden .....	2.661,8	- 344,2	- 2.904,2	- 697,0	29,1	- 1.254,7	949,8	64,6	- 0,2	19,1	10,2	- 58,5	35,2	269,2	—

<sup>1</sup> Instellingen voor verzekeringen op het leven en tegen arbeidsongevallen, pensioenfondsen.

XII - 3b. — UITSTAANDE VORDERINGEN EN SCHULDEN OP 31 DECEMBER 1983

Totalen per sector

(Miljarden franken)

Vorderingen per sector	Privé-bedrijven en particulieren	Overheids-bedrijven	Staat (Schatkist)	Overheids-sector niet elders vermeld	Sociale verzekering	Niet-financiële nationale sectoren samen (6) = (1) tot (5)	Buitenland	Overwegend geldscheppende instellingen	Rentenfonds	Spaarkassen, hypotheek- en kapitalisatiemaatschappijen	Kredietinstellingen van de overheids-sector	Overige instellingen <sup>1</sup>	Financiële instellingen samen (13) = (8) tot (12)	Niet bepaalde sectoren en aanpassingen	Totaal van de schulden (15) = (6) + (7) + (13) + (14)
Schulden per sector	(1)	(2)	(3)	(4)	(5)	(6)	(7)	(8)	(9)	(10)	(11)	(12)	(13)	(14)	(15)
1. Privé-bedrijven en particulieren ...	105,8	12,8	75,1	0,0	225,7	419,4	8,7	1.060,1	—	677,6	799,1	248,4	2.785,2	4,4	3.217,7
2. Overheidsbedrijven .....	73,8	2,4	17,8	1,6	2,0	97,6	70,2	75,3	2,6	38,4	138,1	19,4	273,8	30,4	472,0
3. Staat (Schatkist) .....	607,0	39,9	—	13,6	34,8	695,3	684,1	1.302,8	208,4	507,4	253,4	157,0	2.429,0	48,1	3.856,5
4. Overheidssector niet elders vermeld	38,2	14,0	25,4	0,4	0,6	78,6	25,7	142,8	1,6	87,5	492,5	9,4	733,8	6,6	844,7
5. Sociale verzekering .....	147,5	0,4	14,3	0,0	0,4	162,6	18,5	21,0	0,0	23,7	6,0	9,7	60,4	49,7	291,2
6. Niet-financiële nationale sectoren samen .....	972,3	69,5	132,6	15,6	263,5	1.453,5	807,2	2.602,0	212,6	1.334,6	1.689,1	443,9	6.282,2	139,2	8.682,1
7. Buitenland .....	36,8	13,2	135,5	0,6	1,9	188,0	2,5	4.009,6	0,0	90,3	33,9	10,3	4.144,1	3,2	4.337,8
8. Overwegend geldscheppende instellingen .....	2.194,9	10,7	3,1	38,4	7,0	2.254,1	4.517,4	482,1	0,0	56,7	17,5	6,5	562,8	460,7	7.795,0
9. Rentenfonds .....	—	—	2,8	0,0	—	2,8	2,9	204,6	—	9,2	0,5	—	214,3	0,9	220,9
10. Spaarkassen, hypotheek- en kapitalisatiemaatschappijen .....	1.469,6	2,5	1,4	25,4	15,6	1.514,5	42,1	53,9	0,0	5,1	6,4	28,1	93,5	53,8	1.703,9
11. Kredietinstellingen van de overheids-sector .....	994,3	8,5	84,6	24,3	12,6	1.124,3	145,3	181,3	3,1	154,8	51,2	58,1	448,5	144,5	1.862,6
12. Overige instellingen <sup>1</sup> .....	650,6	0,0	0,2	0,0	0,2	651,0	0,0	0,0	0,0	1,4	0,0	0,0	1,4	2,6	655,0
13. Financiële instellingen samen .....	5.309,4	21,7	92,1	88,1	35,4	5.546,7	4.707,7	921,9	3,1	227,2	75,6	92,7	1.320,5	662,5	12.237,4
14. Niet bepaalde sectoren en aanpassingen .....		24,4	0,0	0,0	9,9	34,3		334,6	5,2	68,7	83,1	30,4	522,0	—	556,3
15. Totaal van de vorderingen .....	6.318,5	128,8	360,2	104,3	310,7	7.222,5	5.517,4	7.868,1	220,9	1.720,8	1.881,7	577,3	12.268,8	804,9	25.813,6
Saldo van de vorderingen en de schulden .....	3.100,8	-343,2	-3.496,3	-740,4	19,5	-1.459,6	1.179,6	73,1	0,0	16,9	19,1	-77,7	31,4	248,6	—

<sup>1</sup> Instellingen voor verzekering op het leven en tegen arbeidsongevallen, pensioenfondsen.

## XII - 4. — BEWEGINGEN VAN DE VORDERINGEN EN SCHULDEN IN 1983

Totalen per sector

(Miljarden franken)

Vorderingen per sector Schulden per sector	Privé- bedrijven en particulieren	Overheids- bedrijven	Staat (Schatkist)	Overheids- sector niet elders vermeld	Sociale verzekering	Niet-financiële nationale sectoren samen	Buitenland	Overwegend geld- scheppende instellingen	Rentenfonds	Spaar- kassen, hypotheek- en kapitali- satiemaat- schappijen	Krediet instellingen van de overheids- sector	Overige instellingen	Financiële instellingen samen	Niet bepaalde sectoren en aan- passingen	Totaal van de schulden
	(1)	(2)	(3)	(4)	(5)	(6) = (1) tot (5)	(7)	(8)	(9)	(10)	(11)	(12)	(13) = (8) tot (12)	(14)	(15) = (6) + (7) + (13) + (14)
1. Privé-bedrijven en particulieren ...	+ 1,8	+ 0,5	- 10,9	0,0	+ 21,8	+ 13,2	+ 49,3	+ 9,7	—	+ 4,2	+ 44,3	+ 18,7	+ 96,9	+ 2,6	+ 162,0
2. Overheidsbedrijven .....	+ 7,5	- 0,8	+ 0,1	+ 0,2	0,0	+ 7,0	- 14,6	- 6,3	+ 1,0	+ 1,8	+ 9,1	- 0,4	+ 5,2	+ 12,2	+ 9,8
3. Staat (Schatkist) .....	+ 39,5	+ 4,5	—	+ 2,9	- 14,3	+ 32,6	+ 80,7	+ 251,0	+ 4,5	+ 96,8	+ 36,8	+ 14,6	+ 403,7	+ 1,1	+ 518,1
4. Overheidssector niet elders vermeld	- 0,8	+ 2,0	+ 0,9	- 0,1	0,0	+ 2,0	+ 2,7	+ 15,5	0,0	+ 11,1	+ 48,2	- 1,7	+ 73,1	+ 4,2	+ 82,0
5. Sociale verzekering .....	+ 8,6	+ 0,4	+ 0,2	0,0	+ 0,1	+ 9,3	+ 0,9	- 1,8	0,0	+ 2,7	+ 1,0	+ 3,7	+ 5,6	- 1,9	+ 13,9
6. Niet-financiële nationale sectoren samen .....	+ 56,6	+ 6,6	- 9,7	+ 3,0	+ 7,6	+ 64,1	+ 119,0	+ 288,1	+ 5,5	+ 116,6	+ 139,4	+ 34,9	+ 584,5	+ 18,2	+ 785,8
7. Buitenland .....	+ 105,4	+ 1,9	+ 2,5	0,0	- 0,7	+ 109,1	- 0,1	+ 615,3	0,0	+ 25,1	+ 5,0	+ 2,3	+ 647,7	+ 131,1	+ 887,8
8. Overwegend geldscheppende instellingen .....	+ 193,8	+ 1,0	+ 0,6	+ 2,7	- 0,4	+ 197,7	+ 763,5	+ 60,2	0,0	+ 7,6	- 1,3	- 1,0	+ 65,5	+ 57,6	+ 1.084,3
9. Rentenfonds .....	—	—	0,0	0,0	—	0,0	- 3,2	+ 13,6	—	+ 3,2	- 6,3	—	+ 10,5	- 0,4	+ 6,9
10. Spaarkassen, hypotheek- en kapitali- satiemaatschappijen .....	+ 147,2	- 0,9	+ 0,4	+ 2,6	- 3,1	+ 146,2	+ 12,7	+ 2,4	0,0	+ 0,8	+ 3,6	+ 2,9	+ 9,7	+ 11,4	+ 180,0
11. Kredietinstellingen van de overheids- sector .....	+ 108,7	- 2,8	+ 6,0	+ 4,2	+ 0,3	+ 116,4	+ 2,9	+ 19,2	+ 1,3	+ 2,7	+ 9,2	- 0,9	+ 31,5	+ 12,2	+ 163,0
12. Overige instellingen <sup>1</sup> .....	+ 60,3	0,0	+ 0,1	0,0	+ 0,1	+ 60,5	0,0	0,0	0,0	+ 0,5	0,0	0,0	+ 0,5	+ 0,7	+ 61,7
13. Financiële instellingen samen .....	+ 510,0	- 2,7	+ 7,1	+ 9,5	- 3,1	+ 520,8	+ 775,9	+ 95,4	+ 1,3	+ 14,8	+ 5,2	+ 1,0	+ 117,7	+ 81,5	+ 1.495,9
14. Niet bepaalde sectoren en aanpas- singen .....	.	+ 5,0	0,0	0,0	+ 0,5	+ 5,5	+ 32,8	+ 94,4	+ 0,3	+ 21,3	+ 22,3	+ 4,3	+ 142,6	—	+ 180,9
15. Totaal van de vorderingen .....	+ 672,0	+ 10,8	- 0,1	+ 12,5	+ 4,3	+ 699,5	+ 927,6	+ 1.093,2	+ 7,1	+ 177,8	+ 171,9	+ 42,5	+ 1.492,5	+ 230,8	+ 3.350,4
Saldo van de vorderingen en de schulden .....	+ 510,0	+ 1,0	- 518,2	- 69,5	- 9,6	- 86,3	+ 39,8	+ 8,9	+ 0,2	- 2,2	+ 8,9	- 19,2	- 3,4	+ 49,9	—

<sup>1</sup> Instellingen voor verzekering op het leven en tegen arbeidsongevallen, pensioenfondsen.

Bibliografische referenties: *Belgische economische statistieken 1970-1980*. — *Tijdschrift van de Nationale Bank van België*, XLVIII<sup>e</sup> jaargang, deel II, november 1973, XVIX<sup>e</sup> jaargang, deel II, juli-augustus 1974, L<sup>e</sup> jaargang, deel II, december 1975,

LII<sup>e</sup> jaargang, deel I, januari 1977, LII<sup>e</sup> jaargang, deel II, december 1977, LIII<sup>e</sup> jaargang, deel II, oktober 1978, LIV<sup>e</sup> jaargang, deel II, september 1979, LV<sup>e</sup> jaargang, deel I, juni 1980, LVI<sup>e</sup> jaargang, deel I, mei-juni 1981, LVII<sup>e</sup> jaargang, deel II, juli-augustus 1982, LIX<sup>e</sup> jaargang, deel I, februari 1984, LX<sup>e</sup> jaargang, deel I, februari 1985. — *Statistiques financières de l'OCDE (OESO)*.

### XIII. — OVERWEGEND GELDSCHEPPENDE INSTELLINGEN

#### 1. — GEZAMENLIJKE BALANSEN VAN DE OVERWEGEND GELDSCHEPPENDE INSTELLINGEN

(Miljarden franken)

Einde periode	Geldhoeveelheid <sup>1</sup>	Andere verbintenissen tegenover de bedrijven en particulieren <sup>2</sup>			Totaal  (5) = (1) tot (4) = (6) (6) tot (9) + (11) tot (15)	Netto buitenlands actief  (6)	Vorderingen op de overheid		Vorderingen op de bedrijven <sup>5</sup> en particulieren			Vorderingen op financiële instellingen andere dan overwegend geldscheppende <sup>8</sup>			Diversen <sup>11</sup>  (15)
		In Belgische franken		In buitenlandse valuta's (deposito's voor ten hoogste een jaar)			Staat <sup>3</sup>	Andere overheden <sup>4</sup>	Discontokredieten, voorschotten en acceptkredieten		Obligaties <sup>7</sup>	Rentenfonds		Andere financiële instellingen <sup>10</sup>	
		Voor ten hoogste een jaar (deposito's)	Voor meer dan een jaar (deposito's, kasbons en obligaties)						Gefinancierd door de overwegend geldscheppende instellingen	Pro memorie : bij hun oorsprong verleend door de overwegend geldscheppende instellingen		Voorschotten van de N.B.B. voor de financiering van schatkistcertificaten	Overige <sup>9</sup>		
(1)	(2)	(3)	(4)	(6)	(7)	(8)	(9)	(10)	(11)	(12)	(13)	(14)	(15)		
1977 .....	741,5	529,4	135,3	35,8	1.442,0	122,8	482,9	99,7	654,0	670,3	57,3	2,8	7,8	94,0	- 79,3
1978 .....	784,9	594,3	154,6	29,8	1.563,6	75,8	532,8	111,6	736,2	742,1	61,6	16,0	14,8	94,1	- 79,3
1979 .....	804,7	657,1	180,3	37,7	1.679,8	- 33,5	595,6	139,3	877,8	884,7	58,2	52,5	24,6	92,8	- 127,5
1980 .....	806,7	691,2	226,3	54,1	1.778,3	- 51,9	721,3	141,4	948,3	959,1	62,9	77,1	12,3	93,5	- 226,6
1981 .....	824,9	725,3	268,1	103,8	1.922,1	- 231,0	843,9	138,8	1.023,3	1.031,3	56,1	149,5	7,7	158,5	- 224,7
1982 .....	856,7	789,0	325,7	125,8	2.097,2	- 354,2	1.027,5	146,4	1.052,4	1.055,5	51,8	181,1	10,0	177,9	- 195,7
1983 .....	931,0	855,1	388,4	128,7	2.303,2	- 507,7	1.302,8	149,9	1.098,0	1.102,2	58,3	188,4	16,2	197,5	- 200,2
1984 Maart .....	891,2	899,5	398,6	148,2	2.337,5	- 532,5	1.350,2	151,0	1.056,5	1.062,1	57,1	198,7	17,1	227,1	- 187,7
Juni .....	963,0	888,7	405,0	145,7	2.402,4	- 559,6	1.446,5	164,8	1.089,3	1.094,1	55,0	185,9	21,4	203,9	- 204,8
September .....	911,5	929,0	412,6	147,3	2.400,4	- 580,3	1.461,4	178,0	1.085,4	1.090,9	53,9	191,5	23,2	204,8	- 217,5
December .....	934,2	929,9	425,9	137,8	2.427,8	- 612,3	1.401,3	203,7	1.124,5	1.132,9	57,6	200,6	21,1	204,4	- 173,1
1985 Maart .....	915,7	981,3	441,4	143,9	2.482,3	- 608,1	1.555,4	159,9	1.108,9	1.116,6	56,5	165,1	4,2	222,3	- 181,9
Juni .....	1.009,5	951,0	463,4	133,1	2.557,0	- 671,0	1.615,6	190,9	1.146,7	1.154,5	52,7	169,8	12,5	224,5	- 184,7
September .....	939,6	972,5	467,7	129,2	2.509,0	- 656,9	1.620,9	177,2	1.112,3	1.122,6	49,8	188,0	13,9	241,4	- 237,6
December .....	964,7	1.016,8	481,6	123,6	2.586,7	- 723,1	1.620,5	182,6	1.185,9	1.195,1	49,3	182,2	17,2	242,9	- 170,8
1986 Maart .....	976,1	1.056,1	495,3	138,9	2.666,4	- 727,2	* 1.713,1	* 193,2	1.200,0	1.210,0	* 49,8	168,5	11,2	* 233,0	* - 175,2

<sup>1</sup> Zie tabel XIII-4a, kolom (10).

<sup>2</sup> Inclusief de « andere verbintenissen » in de vorm van deposito's, kasbons en obligaties en de « achtergestelde passiva » in de vorm van obligaties en leningen tegenover de financiële instellingen andere dan overwegend geldscheppende.

<sup>3</sup> Inclusief de indirecte staatsschuld.

<sup>4</sup> Inclusief de instellingen van de sociale verzekering en na aftrek van de niet-monetaire verbintenissen tegenover de andere overheden.

<sup>5</sup> Privé-bedrijven die geen financiële instellingen zijn, overheidsbedrijven, instellingen voor verzekering op het leven en tegen arbeidsongevallen, en pensioenfondsen.

<sup>6</sup> Zie tabel XIII-9, kolom (4).

<sup>7</sup> Inclusief de certificaten voor ten hoogste een jaar van de overheidsbedrijven.

<sup>8</sup> Na aftrek van de verbintenissen tegenover financiële instellingen die geen overwegend geldscheppende instellingen zijn, in een andere vorm dan deposito's of kasbons en obligaties en de « achtergestelde passiva » in de vorm van obligaties en leningen.

<sup>9</sup> Na aftrek van het creditsaldo van het Rentenfonds bij de N.B.B.

<sup>10</sup> Spaarkassen, hypotheek- en kapitalisatiemaatschappijen en kredietinstellingen van de overheidssector.

<sup>11</sup> Voornamelijk het saldo van de niet elders ingedeelde activa en passiva van het Muntfonds, het saldo van de niet elders ingedeelde vorderingen en verbintenissen op en tegenover ingezetenen, de salderingsrekeningen, de verschillen tussen de vastleggingen en participaties eensdeels en de eigen middelen anderdeels, en de tegenpost van de netto cumulatieve toekenning aan België van bijzondere trekkingrechten op het I.M.F.

N.B. — Voor de wijze van opstelling : zie *Tijdschrift voor Documentatie en Voorlichting*, XXIV<sup>e</sup> jaargang, deel II, n<sup>o</sup> 6, december 1949 ; XXX<sup>e</sup> jaargang, deel II, n<sup>o</sup> 5, november 1955 ; XXXIII<sup>e</sup> jaargang, deel II, n<sup>o</sup> 5, november 1958 ; XLII<sup>e</sup> jaargang, deel I, n<sup>o</sup> 1, januari 1967, deel II, n<sup>o</sup> 3, september 1967 en *Tijdschrift van de Nationale Bank van België*, LII<sup>e</sup> jaargang, deel I, n<sup>o</sup> 1, januari 1976 ; LII<sup>e</sup> jaargang, deel I, n<sup>o</sup> 1, januari 1977.

— Voor de indeling van de « Geldhoeveelheid » zie tabellen XIII-4a. en XIII-4b.

— Voor de indeling van het « Netto buitenlands actief » zie tabellen XIII-5a en XIII-5b.

XIII - 2. — DE BALANSEN VAN DE NATIONALE BANK VAN BELGIE,  
DE GELDSCHEPPENDE OVERHEIDSINSTELLINGEN EN DE DEPOSITOBANKEN

a) Nationale Bank van België — Activa — Jaarlijkse en driemaandelijke cijfers

(Miljarden franken)

	31-12-78	31-12-79	31-12-80	31-12-81	31-12-82	31-12-83	30-6-84	30-9-84	31-12-84	31-3-85	30-6-85	30-9-85	31-12-85	31-3-86	30-6-86
<b>A. Vorderingen op het buitenland :</b>															
1. Goud .....	72,5	58,3	58,2	58,2	58,2	58,2	58,2	58,2	58,2	58,2	58,2	58,2	58,2	58,2	58,2
2. I.M.F. : — Deelneming .....	19,4	18,1	18,1	15,3	14,6	23,7	24,0	23,9	25,0	23,9	23,9	23,0	22,8	22,5	22,3
— Leningen .....	0,7	0,0	0,0	0,0	0,0	0,0	0,0	0,0	0,0	0,0	0,0	0,0	0,0	0,0	0,0
— Bijzondere trekkingsrechten .....	20,1	23,2	24,2	30,6	32,7	19,4	18,8	19,3	22,1	22,3	18,8	17,7	16,0	14,8	14,7
— Andere .....	9,4	7,4	5,7	4,5	2,3	2,4	2,3	2,3	0,8	1,8	1,7	2,6	2,5	6,0	6,0
3. Ecu's .....	—	61,1	110,7	33,6	73,0	139,2	65,1	131,8	165,4	184,1	182,4	175,7	157,9	145,4	143,4
4. Internationale akkoorden .....	0,4	0,0	0,8	1,0	1,1	1,3	1,2	1,7	1,6	1,7	1,2	1,7	1,4	2,6	2,5
5. E.F.M.S. ....	0,0	0,0	0,0	0,0	0,0	0,0	0,0	0,0	0,0	0,0	0,0	0,0	0,0	0,0	0,0
6. E.E.G. : Financiële bijstand op middellange termijn	—	—	—	—	—	—	—	—	—	—	—	—	—	—	—
7. Obligaties .....	0,0	0,0	0,0	0,0	0,0	0,0	0,0	0,0	0,0	0,0	0,0	0,0	0,0	0,0	0,0
8. Uitvoeraccepten in Belgische franken .....	25,8	22,1	6,9	31,1	31,6	29,6	36,1	11,6	10,7	11,2	15,1	9,3	15,5	8,2	8,5
9. Andere : a) in buitenlandse valuta's .....	106,1	75,5	114,8	112,0	49,4	47,5	79,9	60,2	40,0	30,5	45,9	24,0	29,4	30,1	58,9
b) in Belgische franken .....	0,0	0,0	0,0	0,0	0,0	0,0	0,0	0,0	0,0	0,0	0,0	0,0	0,0	0,0	0,0
Totaal van de vorderingen op het buitenland .....	254,4	265,7	339,4	286,3	262,9	321,3	285,6	309,0	323,8	333,7	347,2	312,2	303,7	287,8	314,5
<b>B. Vorderingen op de nationale overwegend geldschepende instellingen :</b>															
1. Munten en biljetten .....	0,4	0,4	0,6	0,7	0,9	0,9	0,9	0,8	0,7	0,8	0,8	1,5	1,0	1,1	1,0
2. Andere : a) op de N.B.B. :															
— monetaire reserve .....	—	—	—	—	—	—	—	—	—	—	—	—	—	—	—
— andere .....	—	—	—	—	—	—	—	—	—	—	—	—	—	—	—
b) op de overheidsinstellingen .....	2,0	3,4	4,3	4,4	4,4	4,6	4,9	4,4	4,4	3,4	3,8	4,1	4,4	4,1	3,5
c) op de depositobanken .....	2,1	0,2	0,0	0,5	0,0	0,0	0,1	0,0	2,2	0,1	0,9	0,0	0,7	1,8	0,0
<b>C. Vorderingen op de andere nationale sectoren :</b>															
1. Op de Staat <sup>1</sup> :															
a) voor ten hoogste een jaar .....	37,0	37,0	37,0	37,0	37,0	37,0	37,0	37,0	37,0	37,0	37,0	37,0	37,0	37,0	37,0
b) voor meer dan een jaar :															
— obligaties verkrijgbaar door elke belegger .....	4,2	4,9	5,5	6,3	8,0	9,7	10,9	10,8	10,8	12,3	12,4	12,4	12,4	14,3	14,3
— andere .....	37,5	37,5	37,5	37,5	37,5	37,5	37,5	37,5	37,5	37,5	37,5	37,5	37,5	37,5	37,5
2. Op de andere overheden <sup>2</sup> :															
a) voor ten hoogste een jaar .....	—	—	—	—	—	—	—	—	—	—	—	—	—	—	—
b) voor meer dan een jaar :															
— obligaties verkrijgbaar door elke belegger .....	1,1	1,1	1,2	1,3	0,9	0,6	0,6	0,7	0,7	0,7	0,7	0,7	0,7	0,8	0,8
— andere .....	—	—	—	—	—	—	—	—	—	—	—	—	—	—	—
3. Op de bedrijven <sup>3</sup> en particulieren :															
a) bankaccepten .....	12,1	12,0	5,7	13,2	10,5	7,3	5,3	0,8	0,0	0,0	0,0	0,0	1,7	0,0	0,0
b) handelspapier .....	41,2	46,4	34,4	41,2	42,3	46,2	40,2	6,8	0,0	0,0	0,0	0,0	7,8	0,2	0,0
c) voorschotten .....	0,1	0,3	0,5	0,1	0,4	0,4	0,2	0,0	0,1	0,1	0,0	0,0	0,0	0,0	0,0
d) andere vorderingen voor ten hoogste een jaar .....	—	—	—	—	—	—	—	—	—	—	—	—	—	—	—
e) andere vorderingen voor meer dan een jaar :															
— obligaties verkrijgbaar door elke belegger .....	0,4	0,4	0,4	0,4	0,2	0,2	0,2	0,2	0,2	0,2	0,1	0,0	0,0	0,0	0,0
— andere .....	—	—	—	—	—	—	—	—	—	—	—	—	—	—	—
4. Op het Rentenfonds : voor ten hoogste een jaar :															
a) voorschotten van de N.B.B. voor de financiering van schatkistcertificaten .....	16,0	52,5	77,1	149,5	181,1	188,4	185,9	191,5	200,6	165,1	169,8	188,0	182,2	168,5	175,6
b) overige .....	13,9	23,2	9,9	0,0	0,0	13,6	0,0	0,0	0,0	0,0	0,0	0,0	0,0	0,0	5,9
5. Op de andere financiële instellingen <sup>4</sup> :															
a) voor ten hoogste een jaar :															
— kasbons verkrijgbaar door elke belegger .....	—	—	—	—	—	—	—	—	—	—	—	—	—	—	—
— andere .....	0,7	0,0	0,0	0,0	0,1	0,1	0,0	0,0	0,0	0,0	0,1	0,0	0,0	2,8	0,0
b) voor meer dan een jaar :															
— kasbons en oblig. verkrijgbaar door elke belegger .....	0,2	0,2	0,2	0,2	0,3	0,3	0,3	0,3	0,3	0,3	0,3	0,3	0,3	0,3	0,3
— andere .....	—	—	—	—	—	—	—	—	—	—	—	—	—	—	—
<b>D. Andere .....</b>	<b>35,5</b>	<b>93,1</b>	<b>83,5</b>	<b>63,1</b>	<b>76,5</b>	<b>63,0</b>	<b>86,7</b>	<b>86,2</b>	<b>80,1</b>	<b>68,3</b>	<b>69,5</b>	<b>78,4</b>	<b>64,5</b>	<b>85,9</b>	<b>71,0</b>
<b>TOTAAL DER ACTIVA ...</b>	<b>458,8</b>	<b>578,3</b>	<b>637,2</b>	<b>641,7</b>	<b>663,0</b>	<b>731,1</b>	<b>696,3</b>	<b>686,0</b>	<b>698,4</b>	<b>659,5</b>	<b>680,1</b>	<b>672,1</b>	<b>653,9</b>	<b>642,1</b>	<b>661,4</b>

<sup>1</sup> Inclusief de indirecte Staatsschuld.

<sup>2</sup> Inclusief de instellingen van de sociale verzekering.

<sup>3</sup> Privé-bedrijven die geen financiële instellingen zijn, overheidsbedrijven, instellingen voor verzekering op het leven en tegen arbeidsongevallen, en pensioenfondsen.

## a) Nationale Bank van België — Passiva — Jaarlijkse en driemaandelijke cijfers

(Miljarden franken)

	31-12-78	31-12-79	31-12-80	31-12-81	31-12-82	31-12-83	30-6-84	30-9-84	31-12-84	31-3-85	30-6-85	30-9-85	31-12-85	31-3-86	30-6-86
<b>A. Verbintenissen tegenover het buitenland :</b>															
1. Tegenover het I.M.F. ....	0,1	0,1	0,1	0,1	0,2	0,3	0,3	0,4	0,3	0,3	0,3	0,3	0,3	0,3	0,3
2. Tegenover het E.F.M.S. ....	26,7	27,4	0,0	2,8	18,1	48,2	12,0	—	—	—	—	—	—	—	—
3. Andere :															
a) in buitenlandse valuta's ....	0,0	0,0	0,0	0,0	0,0	0,0	0,0	0,0	0,0	0,0	0,0	0,0	0,0	0,0	0,0
b) in Belgische franken <sup>1</sup> .....	5,9	6,0	7,0	9,3	6,5	6,6	6,3	6,7	6,2	5,2	5,3	5,9	6,7	5,4	4,8
c) monetaire reserve : Groothertogdom Luxemburg .	—	—	—	—	—	—	—	—	—	—	—	—	—	—	—
Totaal der verbintenissen tegenover het buitenland .	32,7	33,5	7,1	12,2	24,8	55,1	18,6	7,1	6,5	5,5	5,6	6,2	7,0	5,7	5,1
<b>B. Verbintenissen tegenover de nationale overwegend geldscheppende instellingen :</b>															
1. Munten en biljetten <sup>2</sup> .....	10,2	12,8	11,9	12,1	12,7	12,6	12,9	11,8	16,3	12,1	13,5	14,0	14,8	12,8	* 12,8
2. Andere :															
a) tegenover de N.B.B. ....	—	—	—	—	—	—	—	—	—	—	—	—	—	—	—
b) tegenover de overheidsinstellingen .....	0,0	0,0	0,0	0,0	0,0	0,0	0,0	0,0	0,0	0,0	0,0	0,0	0,0	0,0	* 0,1
c) tegenover de depositobanken :															
— monetaire reserve .....	0,1	—	—	—	—	—	—	—	—	—	—	—	—	—	—
— kasbons en obligaties .....	—	—	—	—	—	—	—	—	—	—	—	—	—	—	—
— andere .....	0,4	0,3	0,4	0,4	0,4	0,3	0,2	0,0	0,5	0,1	0,0	0,0	0,4	0,1	* 0,0
<b>C. Verbintenissen tegenover de andere nationale sectoren :</b>															
1. Geldhoeveelheid :															
a) monetaire kasmiddelen in het bezit van de bedrijven <sup>3</sup> en particulieren :															
— chartaal geld <sup>4</sup> .....	349,7	359,0	364,2	370,1	369,5	383,3	395,0	379,4	381,9	373,0	395,7	375,8	379,9	375,1	* 404,4
— giraal geld <sup>5</sup> .....	0,8	0,7	0,4	0,9	0,4	0,2	0,3	0,2	0,4	0,2	0,3	0,2	0,2	0,3	0,3
b) giraal geld in het bezit van de overheid .....	0,0	0,0	0,0	0,0	0,6	0,8	0,8	0,8	0,7	0,8	0,8	0,7	0,8	0,0	0,2
2. Andere verbintenissen tegenover de bedrijven en particulieren :															
a) in Belgische franken :															
— voor ten hoogste een jaar :															
— deposito's op gewone boekjes .....	—	—	—	—	—	—	—	—	—	—	—	—	—	—	—
— andere deposito's .....	—	—	—	—	—	—	—	—	—	—	—	—	—	—	—
— voor meer dan een jaar :															
— deposito's .....	—	—	—	—	—	—	—	—	—	—	—	—	—	—	—
— kasbons en obligaties .....	—	—	—	—	—	—	—	—	—	—	—	—	—	—	—
b) in buitenlandse valuta's : deposito's voor ten hoogste een jaar .....	—	—	—	—	—	—	—	—	—	—	—	—	—	—	—
3. Andere verbintenissen :															
a) tegenover de Schatkist .....	0,0	0,0	0,0	0,0	0,0	0,0	0,0	0,0	0,0	0,0	0,0	0,0	0,0	0,0	0,0
b) tegenover de andere overheden : voor ten hoogste een jaar (termijndeposito's) .....	—	—	—	—	—	—	—	—	—	—	—	—	—	—	—
c) tegenover de financiële instellingen :															
— het Rentenfonds .....	0,0	0,0	0,0	0,0	0,0	0,0	0,0	0,0	0,0	0,0	0,0	0,0	0,0	0,0	0,0
— instel. voor verzekering op het leven en tegen arbeidsongev., pensioenfondsen : mon. reserve	—	—	—	—	—	—	—	—	—	—	—	—	—	—	—
— de andere financiële instellingen :															
— monetaire reserve .....	0,3	—	—	—	—	—	—	—	—	—	—	—	—	—	—
— andere .....	—	—	—	—	—	—	—	—	—	—	—	—	—	—	—
<b>D. Andere</b> .....	64,6	172,0	253,2	246,0	254,6	278,8	268,5	286,7	292,1	267,8	264,2	275,2	250,8	248,1	* 238,5
<b>TOTAAL DER PASSIVA</b> ...	458,8	578,3	637,2	641,7	663,0	731,1	696,3	686,0	698,4	659,5	680,1	672,1	653,9	642,1	661,4

<sup>1</sup> Inclusief de verbintenissen in Belgische franken tegenover de internationale instellingen andere dan het I.M.F.<sup>2</sup> Inclusief de munten en biljetten van de Schatkist in het bezit van de overwegend geldscheppende instellingen andere dan de N.B.B.<sup>3</sup> Privé-bedrijven andere dan overwegend geldscheppende, financiële instellingen van de overheidssector die geen overwegend geldscheppende instellingen zijn, en overheidsbedrijven.<sup>4</sup> De cijfers van deze rubriek zijn onderschat voor een bedrag gelijk aan de munten en biljetten van de Schatkist, die in het bezit zijn van de overwegend geldscheppende instellingen andere dan de N.B.B.<sup>5</sup> Exclusief het creditsaldo van het Rentenfonds bij de N.B.B., welke opgenomen is in C. 3. c).

## a) Nationale Bank van België — Activa — Maandelijkse cijfers

(Miljarden franken)

	31-8-85	30-9-85	31-10-85	30-11-85	31-12-85	31-1-86	28-2-86	31-3-86	30-4-86	31-5-86	30-6-86	31-7-86	31-8-86
<b>A. Vorderingen op het buitenland :</b>													
1. Goud .....	58,2	58,2	58,2	58,2	58,2	58,2	58,2	58,2	58,2	58,2	58,2	58,2	58,2
2. I.M.F. : — Deelneming .....	23,0	23,0	23,0	22,7	22,8	23,0	22,3	22,5	22,5	22,5	22,3	22,2	22,2
— Leningen .....	0,0	0,0	0,0	0,0	0,0	0,0	0,0	0,0	0,0	0,0	0,0	0,0	0,0
— Bijzondere trekkingsrechten .....	18,9	17,7	16,0	15,6	16,0	16,0	14,6	14,8	14,5	14,7	14,7	10,0	10,1
— Andere .....	2,6	2,6	2,5	2,5	2,5	3,6	6,0	6,0	6,0	6,0	6,0	6,0	6,0
3. Ecu's .....	175,7	175,7	156,6	156,6	157,9	146,2	146,2	145,4	143,4	143,4	143,4	136,5	134,8
4. Internationale akkoorden .....	1,7	1,7	1,5	1,4	1,4	1,5	1,8	2,6	2,7	2,5	2,5	2,6	2,6
5. E.F.M.S. ....	0,0	0,0	0,0	0,0	0,0	0,0	0,0	0,0	0,0	0,0	0,0	0,0	0,0
6. E.E.G. : Financiële bijstand op middellange termijn ...	—	—	—	—	—	—	—	—	—	—	—	—	—
7. Obligaties .....	0,0	0,0	0,0	0,0	0,0	0,0	0,0	0,0	0,0	0,0	0,0	0,0	0,0
8. Uitvoeraccepten in Belgische franken .....	10,4	9,3	14,1	11,7	15,5	14,6	11,3	8,2	10,7	4,6	8,5	3,4	3,1
9. Andere : a) in buitenlandse valuta's .....	26,1	24,0	31,1	30,3	29,4	28,9	29,0	30,1	30,9	87,3	58,9	57,2	40,3
b) in Belgische franken .....	0,0	0,0	0,0	0,0	0,0	0,0	0,0	0,0	0,0	0,0	0,0	0,0	0,0
Totaal van de vorderingen op het buitenland .....	316,6	312,2	303,0	299,0	303,7	292,0	289,4	287,8	288,9	339,2	314,5	296,1	277,3
<b>B. Vorderingen op de nationale overwegend geldscheppende instellingen :</b>													
1. Munten en biljetten .....	1,3	1,5	1,3	1,2	1,0	1,2	1,2	1,1	1,0	1,0	1,0	1,1	1,1
2. Andere : a) op de N.B.B. :													
— monetaire reserve .....	—	—	—	—	—	—	—	—	—	—	—	—	—
— andere .....	3,7	4,1	4,1	4,5	4,4	3,9	4,3	4,1	3,8	3,7	3,5	3,5	3,2
b) op de overheidsinstellingen .....	0,0	0,0	0,0	0,0	0,7	0,0	0,0	1,8	0,0	0,0	0,0	0,0	0,0
c) op de depositobanken .....													
<b>C. Vorderingen op de andere nationale sectoren :</b>													
1. Op de Staat <sup>1</sup> :													
a) voor ten hoogste een jaar .....	37,0	37,0	37,0	37,0	37,0	37,0	37,0	37,0	37,0	37,0	37,0	37,0	37,0
b) voor meer dan een jaar :													
— obligaties verkrijgbaar door elke belegger .....	12,4	12,4	12,4	12,4	12,4	12,4	14,3	14,3	14,3	14,3	14,3	14,3	14,3
— andere .....	37,5	37,5	37,5	37,5	37,5	37,5	37,5	37,5	37,5	37,5	37,5	37,5	37,5
2. Op de andere overheden <sup>2</sup> :													
a) voor ten hoogste een jaar .....	—	—	—	—	—	—	—	—	—	—	—	—	—
b) voor meer dan een jaar :													
— obligaties verkrijgbaar door elke belegger .....	0,7	0,7	0,7	0,7	0,7	0,7	0,7	0,8	0,8	0,8	0,8	0,8	0,8
— andere .....	—	—	—	—	—	—	—	—	—	—	—	—	—
3. Op de bedrijven <sup>3</sup> en particulieren :													
a) bankaccepten .....	0,0	0,0	0,3	0,0	1,7	0,6	0,0	0,0	0,4	0,0	0,0	0,0	0,0
b) handelspapier .....	0,0	0,0	0,2	0,0	7,8	3,5	0,4	0,2	4,1	0,0	0,0	0,0	0,0
c) voorschotten .....	0,0	0,0	0,0	0,1	0,0	0,1	0,1	0,0	0,1	0,0	0,0	0,0	0,0
d) andere vorderingen voor ten hoogste een jaar .....	—	—	—	—	—	—	—	—	—	—	—	—	—
e) andere vorderingen voor meer dan een jaar :													
— obligaties verkrijgbaar door elke belegger .....	0,0	0,0	0,0	0,0	0,0	0,0	0,0	0,0	0,0	0,0	0,0	0,0	0,0
— andere .....	—	—	—	—	—	—	—	—	—	—	—	—	—
4. Op het Rentenfonds : voor ten hoogste een jaar :													
a) voorschotten van de N.B.B. voor de financiering van schatkistcertificaten .....	185,9	188,0	187,2	185,3	182,2	160,6	168,8	168,5	166,1	138,2	175,6	174,9	191,0
b) overige .....	5,1	0,0	0,0	0,0	0,0	0,0	0,0	0,0	0,0	0,0	5,9	1,0	0,0
5. Op de andere financiële instellingen <sup>4</sup> :													
a) voor ten hoogste een jaar :													
— kasbons verkrijgbaar door elke belegger .....	—	—	—	—	—	—	—	—	—	—	—	—	—
— andere .....	0,0	0,0	0,0	0,0	0,0	0,0	0,0	2,8	0,0	0,5	0,0	0,0	0,0
b) voor meer dan een jaar :													
— kasbons en oblig. verkrijgbaar door elke belegger .....	0,3	0,3	0,3	0,3	0,3	0,3	0,3	0,3	0,3	0,3	0,3	0,3	0,3
— andere .....	—	—	—	—	—	—	—	—	—	—	—	—	—
<b>D. Andere .....</b>	<b>69,7</b>	<b>78,4</b>	<b>71,7</b>	<b>63,8</b>	<b>64,5</b>	<b>70,0</b>	<b>78,2</b>	<b>85,9</b>	<b>72,4</b>	<b>116,4</b>	<b>71,0</b>	<b>69,6</b>	<b>49,4</b>
<b>TOTAAL DER ACTIVA ...</b>	<b>670,2</b>	<b>672,1</b>	<b>655,7</b>	<b>641,8</b>	<b>653,9</b>	<b>619,8</b>	<b>632,2</b>	<b>642,1</b>	<b>626,7</b>	<b>688,9</b>	<b>661,4</b>	<b>636,1</b>	<b>611,9</b>

<sup>1</sup> Inclusief de indirecte Staatsschuld.<sup>2</sup> Inclusief de instellingen van de sociale verzekering.<sup>3</sup> Privé-bedrijven die geen financiële instellingen zijn, overheidsbedrijven, instellingen voor verzekering op het leven en tegen arbeidsongevallen, en pensioenfondsen.<sup>4</sup> Spaarkassen, hypotheek- en kapitalisatiemaatschappijen, kredietinstellingen van de overheidssector.



## a) Nationale Bank van België — Passiva — Maandelijke cijfers

(Miljarden franken)

	31-8-85	30-9-85	31-10-85	30-11-85	31-12-85	31-1-86	28-2-86	31-3-86	30-4-86	31-5-86	30-6-86	31-7-86	31-8-86
<b>A. Verbintenissen tegenover het buitenland :</b>													
1. Tegenover het I.M.F. ....	0,3	0,3	0,3	0,3	0,3	0,3	0,3	0,3	0,3	0,3	0,3	0,3	0,3
2. Tegenover het E.F.M.S. ....	—	—	—	—	—	—	—	—	—	—	—	—	—
3. Andere :													
a) in buitenlandse valuta's .....	0,0	0,0	0,0	0,0	0,0	0,0	0,0	0,0	0,0	0,0	0,0	0,0	0,0
b) in Belgische franken <sup>1</sup> .....	5,7	5,9	6,0	7,6	6,7	6,1	5,4	5,4	4,9	5,1	4,8	4,9	4,4
c) monetaire reserve : Groothertogdom Luxemburg .....	—	—	—	—	—	—	—	—	—	—	—	—	—
Totaal der verbintenissen tegenover het buitenland ....	6,0	6,2	6,3	7,9	7,0	6,4	5,7	5,7	5,2	5,4	5,1	5,2	4,7
<b>B. Verbintenissen tegenover de nationale overwegend geldscheppende instellingen :</b>													
1. Munten en biljetten <sup>2</sup> .....	11,7	14,0	12,4	11,5	14,8	11,8	11,7	12,8	12,2	12,8	* 15,1	* 15,1	* 15,1
2. Andere :													
a) tegenover de N.B.B. ....	—	—	—	—	—	—	—	—	—	—	—	—	—
b) tegenover de overheidsinstellingen .....	0,0	0,0	0,0	0,0	0,0	0,0	0,0	0,0	0,0	0,0	0,0	* 0,0	* 0,0
c) tegenover de depositobanken :													
— monetaire reserve .....	—	—	—	—	—	—	—	—	—	—	—	—	—
— kasbons en obligaties .....	—	—	—	—	—	—	—	—	—	—	—	—	—
— andere .....	0,5	0,0	0,1	0,1	0,4	0,1	0,0	0,1	0,1	0,1	0,1	* 0,1	* 0,0
<b>C. Verbintenissen tegenover de andere nationale sectoren :</b>													
1. Geldhoeveelheid :													
a) monetaire kasmiddelen in het bezit van de bedrijven <sup>3</sup> en particulieren :													
— chartaal geld <sup>4</sup> .....	379,3	375,8	373,3	373,0	379,9	366,5	369,3	375,1	375,3	391,4	*402,1	*388,2	*387,7
— giraal geld <sup>5</sup> .....	0,2	0,2	0,2	0,2	0,2	0,3	0,3	0,3	0,3	0,4	0,3	0,2	0,3
b) giraal geld in het bezit van de overheid .....	0,8	0,7	0,7	0,7	0,8	0,7	0,7	0,0	0,0	- 0,1	0,2	0,1	0,1
2. Andere verbintenissen tegenover de bedrijven en particulieren :													
a) in Belgische franken :													
— voor ten hoogste een jaar :													
— deposito's op gewone boekjes .....	—	—	—	—	—	—	—	—	—	—	—	—	—
— andere deposito's .....	—	—	—	—	—	—	—	—	—	—	—	—	—
— voor meer dan een jaar :													
— deposito's .....	—	—	—	—	—	—	—	—	—	—	—	—	—
— kasbons en obligaties .....	—	—	—	—	—	—	—	—	—	—	—	—	—
b) in buitenlandse valuta's : deposito's voor ten hoogste een jaar .....	—	—	—	—	—	—	—	—	—	—	—	—	—
3. Andere verbintenissen :													
a) tegenover de Schatkist .....	0,0	0,0	0,0	0,0	0,0	0,0	0,0	0,0	0,0	0,0	0,0	0,0	0,0
b) tegenover de andere overheden : voor ten hoogste een jaar (termijndeposito's) .....	—	—	—	—	—	—	—	—	—	—	—	—	—
c) tegenover de financiële instellingen :													
— het Rentenfonds .....	0,0	0,0	0,0	0,0	0,0	0,0	0,0	0,0	0,0	0,0	0,0	0,0	0,0
— instel. voor verzekering op het leven en tegen arbeidsongev., pensioenfondsen : mon. reserve .....	—	—	—	—	—	—	—	—	—	—	—	—	—
— de andere financiële instellingen :													
— monetaire reserve .....	—	—	—	—	—	—	—	—	—	—	—	—	—
— andere .....	—	—	—	—	—	—	—	—	—	—	—	—	—
<b>D. Andere</b> .....	271,7	275,2	262,7	248,4	250,8	234,0	244,5	248,1	233,6	278,9	238,5	*227,2	*204,0
<b>TOTAAL DER PASSIVA</b> ...	670,2	672,1	655,7	641,8	653,9	619,8	632,2	642,1	626,7	688,9	661,4	636,1	611,9

<sup>1</sup> Inclusief de verbintenissen in Belgische franken tegenover de internationale instellingen andere dan het I.M.F.<sup>2</sup> Inclusief de munten en biljetten van de Schatkist in het bezit van de overwegend geldscheppende instellingen andere dan de N.B.B.<sup>3</sup> Privé-bedrijven andere dan overwegend geldscheppende, financiële instellingen van de overheidssector die geen overwegend geldscheppende instellingen zijn, en overheidsbedrijven.<sup>4</sup> De cijfers zijn onderschat voor een bedrag gelijk aan de munten en biljetten van de Schatkist, die in het bezit zijn van de overwegend geldscheppende instellingen andere dan de N.B.B.<sup>5</sup> Exclusief het creditsaldo van het Rentenfonds bij de N.B.B., welke opgenomen is in C. 3. c).

b) Geldscheppende overheidsinstellingen — Activa<sup>1</sup> — Jaarlijkse en driemaandelijke cijfers

(Miljarden franken)

	31-12-78	31-12-79	31-12-80	31-12-81	31-12-82	31-12-83	31-3-84	30-6-84	30-9-84	31-12-84	31-3-85	30-6-85	30-9-85	31-12-85	31-3-86
<b>A. Vorderingen op het buitenland :</b>															
1. Goud .....	—	—	—	—	—	—	—	—	—	—	—	—	—	—	—
2. I.M.F. : — Deelneming .....	—	—	—	—	—	—	—	—	—	—	—	—	—	—	—
— Leningen .....	—	—	—	—	—	—	—	—	—	—	—	—	—	—	—
— Bijzondere trekkingsrechten .....	—	—	—	—	—	—	—	—	—	—	—	—	—	—	—
— Andere .....	—	—	—	—	—	—	—	—	—	—	—	—	—	—	—
3. Ecu's .....	—	—	—	—	—	—	—	—	—	—	—	—	—	—	—
4. Internationale akkoorden .....	—	—	—	—	—	—	—	—	—	—	—	—	—	—	—
5. E.F.M.S. ....	—	—	—	—	—	—	—	—	—	—	—	—	—	—	—
6. E.E.G. : Financiële bijstand op middellange termijn .....	—	—	—	—	—	—	—	—	—	—	—	—	—	—	—
7. Obligaties .....	—	—	—	—	—	—	—	—	—	—	—	—	—	—	—
8. Uitvoeraccepten in Belgische franken .....	0,4	0,0	2,4	1,0	0,4	4,7	0,0	0,0	10,7	2,0	0,0	0,0	1,4	2,1	0,0
9. Andere : a) in buitenlandse valuta's .....	—	—	—	—	—	—	—	—	—	—	—	—	—	—	—
b) in Belgische franken .....	0,0	0,0	0,3	0,0	0,0	0,1	0,0	0,0	0,0	0,0	0,0	0,0	0,2	0,1	0,0
Totaal van de vorderingen op het buitenland .....	0,4	0,0	2,7	1,0	0,4	4,8	0,0	0,0	10,7	2,0	0,0	0,0	1,6	2,2	0,0
<b>B. Vorderingen op de nationale overwegend geldscheppende instellingen :</b>															
1. Munten en biljetten .....	1,2	1,4	1,5	1,6	1,8	1,6	1,4	1,6	1,5	1,9	1,6	1,7	1,5	2,0	2,1
2. Andere : a) op de N.B.B. :															
— monetaire reserve .....	—	—	—	—	—	—	—	—	—	—	—	—	—	—	—
— andere .....	0,0	0,0	0,0	0,0	0,0	0,0	0,0	0,0	0,0	0,0	0,0	0,0	0,0	0,0	0,0
b) op de overheidsinstellingen .....	2,3	2,5	2,9	4,8	2,2	3,0	0,8	1,1	2,8	1,3	2,3	3,1	0,4	1,5	3,2
c) op de depositobanken .....	0,0	6,7	1,0	1,8	4,1	0,2	5,3	5,0	0,1	3,4	4,3	2,7	4,8	1,1	3,6
<b>C. Vorderingen op de andere nationale sectoren :</b>															
1. Op de Staat <sup>2</sup> :															
a) voor ten hoogste een jaar .....	84,0	81,1	86,0	89,0	86,8	84,3	82,8	92,5	84,5	70,6	91,0	96,2	82,3	83,6	96,8
b) voor meer dan een jaar :															
— obligaties verkrijgbaar door elke belegger .....	10,7	11,3	12,5	13,3	14,5	15,0	15,0	14,9	14,9	14,9	15,0	15,0	15,0	15,0	* 14,0
— andere .....	—	—	—	—	—	—	—	—	—	—	—	—	—	—	—
2. Op de andere overheden <sup>3</sup> :															
a) voor ten hoogste een jaar .....	38,5	44,7	44,5	34,7	39,2	42,4	38,1	47,6	38,7	62,0	34,4	58,1	42,4	47,1	46,5
b) voor meer dan een jaar :															
— obligaties verkrijgbaar door elke belegger .....	—	0,1	0,1	0,3	0,1	0,0	0,0	0,0	0,0	0,0	0,0	0,0	0,0	0,0	* 0,0
— andere .....	—	—	—	—	—	—	—	—	—	—	—	—	—	—	—
3. Op de bedrijven <sup>4</sup> en particulieren :															
a) bankaccepten .....	0,6	0,0	0,4	0,8	0,1	0,0	0,0	0,0	0,1	0,3	0,0	0,0	0,3	0,4	0,0
b) handelspapier .....	2,7	0,0	1,0	1,9	0,8	0,6	0,0	0,0	1,5	0,3	0,0	0,0	0,8	2,7	0,0
c) voorschotten .....	—	—	—	—	—	—	—	—	—	—	—	—	—	—	—
d) andere vorderingen voor ten hoogste een jaar .....	—	—	—	—	—	—	—	—	—	—	—	—	—	—	—
e) andere vorderingen voor meer dan een jaar :															
— obligaties verkrijgbaar door elke belegger .....	0,6	0,6	0,6	0,5	0,5	0,3	0,3	0,3	0,2	0,2	0,2	0,2	0,2	0,2	* 0,2
— andere .....	—	—	—	—	—	—	—	—	—	—	—	—	—	—	—
4. Op het Rentenfonds : voor ten hoogste een jaar :															
a) voorschotten van de N.B.B. voor de financiering van schatkistcertificaten .....	—	—	—	—	—	—	—	—	—	—	—	—	—	—	—
b) overige .....	0,1	0,0	0,1	0,0	0,0	0,0	0,0	0,0	0,0	0,0	0,0	0,0	2,3	0,4	1,3
5. Op de andere financiële instellingen <sup>5</sup> :															
a) voor ten hoogste een jaar :															
— kasbons verkrijgbaar door elke belegger .....	—	—	—	—	—	—	—	—	—	—	—	—	—	—	—
— andere .....	0,0	0,0	0,0	0,5	0,3	0,0	0,0	0,0	0,0	0,7	0,5	0,0	1,0	0,2	0,5
b) voor meer dan een jaar :															
— kasbons en oblig. verkrijgbaar door elke belegger .....	—	—	—	—	—	—	—	—	—	—	—	—	—	—	—
— andere .....	0,0	0,0	0,0	0,0	0,0	0,0	0,0	0,0	0,0	0,0	0,0	0,0	0,0	0,0	0,0
<b>D. Andere .....</b>	11,6	13,2	10,9	11,5	13,3	13,9	15,4	15,0	14,2	11,8	15,9	13,9	14,6	11,3	15,2
<b>TOTAAL DER ACTIVA ...</b>	<b>152,7</b>	<b>161,6</b>	<b>164,2</b>	<b>161,7</b>	<b>164,1</b>	<b>166,1</b>	<b>159,1</b>	<b>178,0</b>	<b>169,2</b>	<b>169,4</b>	<b>165,2</b>	<b>190,9</b>	<b>167,2</b>	<b>167,7</b>	<b>183,4</b>

<sup>1</sup> B.P.C., Muntfonds (activa op korte term. en oblig.), Gemeentekrediet van België (activa die de tegenwaarde vormen van de direct opvraagbare passiva), H.W.I. (alleen de activa gefinancierd met middelen opgenomen bij de overwegend geldscheppende instellingen). Wat betreft het Muntfonds is de tegenwaarde van het overschot van de getelde passiva op de getelde activa opgenomen in de rubriek D. • Andere •.

<sup>2</sup> Inclusief de indirecte Staatsschuld.

<sup>3</sup> Inclusief de instellingen van de sociale verzekering.

<sup>4</sup> Privé-bedrijven die geen financiële instellingen zijn, overheidsbedrijven, instellingen voor verzekering op het leven en tegen arbeidsongevallen, en pensioenfondsen.

<sup>5</sup> Spaarkassen, hypotheek- en kapitalisatiemaatschappijen, kredietinstellingen van de overheidssector.

b) Geldscheppende overheidsinstellingen — Passiva<sup>1</sup> — Jaarlijkse en driemaandelijke cijfers

(Miljarden franken)

	31-12-78	31-12-79	31-12-80	31-12-81	31-12-82	31-12-83	31-3-84	30-6-84	30-9-84	31-12-84	31-3-85	30-6-85	30-9-85	31-12-85	31-3-86
<b>A. Verbintenissen tegenover het buitenland :</b>															
1. Tegenover het I.M.F. ....	—	—	—	—	—	—	—	—	—	—	—	—	—	—	—
2. Tegenover het E.F.M.S. ....	—	—	—	—	—	—	—	—	—	—	—	—	—	—	—
3. Andere :															
a) in buitenlandse valuta's .....	—	—	—	—	—	—	—	—	—	—	—	—	—	—	—
b) in Belgische franken .....	0,0	0,0	0,0	0,0	0,3	0,2	0,0	0,0	0,0	0,0	0,0	0,0	0,0	0,0	0,0
c) monetaire reserve : Groothertogdom Luxemburg ..	—	—	—	—	—	—	—	—	—	—	—	—	—	—	—
Totaal der verbintenissen tegenover het buitenland ..	0,0	0,0	0,0	0,0	0,3	0,2	0,0	0,0	0,0	0,0	0,0	0,0	0,0	0,0	0,0
<b>B. Verbintenissen tegenover de nationale overwegend geldscheppende instellingen :</b>															
1. Munten en biljetten <sup>2</sup> .....	0,4	0,5	0,6	0,7	0,8	0,9	1,1	0,9	0,8	0,7	0,8	0,8	1,5	1,0	1,1
2. Andere :															
a) tegenover de N.B.B. ....	2,0	3,4	4,3	4,4	4,4	4,6	4,2	4,8	4,4	4,3	3,4	3,8	4,1	4,5	4,1
b) tegenover de overheidsinstellingen .....	2,3	2,5	2,8	4,8	2,2	3,0	1,5	1,1	2,8	1,4	2,3	3,1	2,3	1,5	3,2
c) tegenover de depositobanken :															
— monetaire reserve .....	—	—	—	—	—	—	—	—	—	—	—	—	—	—	—
— kasbons en obligaties .....	—	—	—	—	—	—	—	—	—	—	—	—	—	—	—
— andere .....	4,9	7,6	8,7	6,2	5,8	5,6	5,9	5,2	10,9	6,8	4,7	3,1	11,6	6,7	6,5
<b>C. Verbintenissen tegenover de andere nationale sectoren :</b>															
1. Geldhoeveelheid :															
a) monetaire kasmiddelen in het bezit van de bedrijven <sup>3</sup> en particulieren :															
— chartaal geld <sup>4</sup> .....	12,2	12,7	14,7	15,7	15,4	15,5	15,2	15,5	15,5	15,6	15,5	15,1	14,3	14,4	14,3
— giraal geld .....	91,3	91,3	91,8	95,2	97,3	96,2	92,2	106,1	94,0	86,8	102,5	109,5	95,6	102,2	107,0
b) giraal geld in het bezit van de overheid .....	39,6	43,6	41,3	34,7	37,9	40,1	38,3	44,4	40,8	53,8	36,0	55,5	37,8	37,4	46,9
2. Andere verbintenissen tegenover de bedrijven en particulieren :															
a) in Belgische franken :															
— voor ten hoogste een jaar :															
— deposito's op gewone boekjes .....	—	—	—	—	—	—	—	—	—	—	—	—	—	—	—
— andere deposito's .....	—	—	—	—	—	—	—	—	—	—	—	—	—	—	—
— voor meer dan een jaar :															
— deposito's .....	—	—	—	—	—	—	—	—	—	—	—	—	—	—	—
— kasbons en obligaties .....	—	—	—	—	—	—	—	—	—	—	—	—	—	—	—
b) in buitenlandse valuta's : deposito's voor ten hoogste een jaar .....	—	—	—	—	—	—	—	—	—	—	—	—	—	—	—
3. Andere verbintenissen :															
a) tegenover de Schatkist .....	—	—	—	—	—	—	—	—	—	—	—	—	—	—	—
b) tegenover de andere overheden : voor ten hoogste een jaar (termijndeposito's) .....	—	—	—	—	—	—	—	—	—	—	—	—	—	—	—
c) tegenover de financiële instellingen :															
— het Rentenfonds .....	0,0	0,0	0,0	0,0	0,0	0,0	0,0	0,0	0,0	0,0	0,0	0,0	0,0	0,0	0,0
— instel. voor verzekering op het leven en tegen arbeidsongev., pensioenfonds : mon. reserve ..	—	—	—	—	—	—	—	—	—	—	—	—	—	—	—
— de andere financiële instellingen :															
— monetaire reserve .....	—	—	—	—	—	—	—	—	—	—	—	—	—	—	—
— andere .....	—	—	—	—	—	—	0,7	—	—	—	—	—	—	—	0,3
<b>D. Andere .....</b>	0,0	0,0	0,0	0,0	0,0	0,0	0,0	0,0	0,0	0,0	0,0	0,0	0,0	0,0	0,0
<b>TOTAAL DER PASSIVA ...</b>	<b>152,7</b>	<b>161,6</b>	<b>164,2</b>	<b>161,7</b>	<b>164,1</b>	<b>166,1</b>	<b>159,1</b>	<b>178,0</b>	<b>169,2</b>	<b>169,4</b>	<b>165,2</b>	<b>190,9</b>	<b>167,2</b>	<b>167,7</b>	<b>183,4</b>

<sup>1</sup> B.P.C., Muntfonds (munten en biljetten), Gemeentekrediet van België (direct opvraagbare passiva), H.W.I. (alleen de passiva t.o.v. overwegend geldscheppende instellingen).

<sup>2</sup> Alleen de munten en biljetten van de Schatkist in het bezit van de N.B.B.

<sup>3</sup> Privé-bedrijven andere dan overwegend geldscheppende, financiële instellingen van de overheidssector die geen overwegend geldscheppende instellingen zijn, en overheidsbedrijven.

<sup>4</sup> De cijfers van deze rubriek zijn overschat voor een bedrag gelijk aan de munten en biljetten van de Schatkist, die in het bezit zijn van de overwegend geldscheppende instellingen andere dan de N.B.B.

## c) Depositobanken — Activa — Jaarlijkse en driemaandelijke cijfers

(Miljarden franken)

	31-12-78	31-12-79	31-12-80	31-12-81	31-12-82	31-12-83	31-3-84	30-6-84	30-9-84	31-12-84	31-3-85	30-6-85	30-9-85	31-12-85	31-3-86
<b>A. Vorderingen op het buitenland :</b>															
1. Goud .....	—	—	—	—	—	—	—	—	—	—	—	—	—	—	—
2. I.M.F. : — Deelneming .....	—	—	—	—	—	—	—	—	—	—	—	—	—	—	—
— Leningen .....	—	—	—	—	—	—	—	—	—	—	—	—	—	—	—
— Bijzondere trekkingsrechten .....	—	—	—	—	—	—	—	—	—	—	—	—	—	—	—
— Andere .....	—	—	—	—	—	—	—	—	—	—	—	—	—	—	—
3. Ecu's .....	—	—	—	—	—	—	—	—	—	—	—	—	—	—	—
4. Internationale akkoorden .....	—	—	—	—	—	—	—	—	—	—	—	—	—	—	—
5. E.F.M.S. ....	—	—	—	—	—	—	—	—	—	—	—	—	—	—	—
6. E.E.G. : Financiële bijstand op middellange termijn .....	—	—	—	—	—	—	—	—	—	—	—	—	—	—	—
7. Obligaties .....	37,9	40,9	46,2	69,8	75,0	139,3	172,7	194,7	212,4	245,1	278,3	320,3	327,4	335,3	378,3
8. Uitvoeraccepten in Belgische franken .....	16,4	18,8	17,9	18,9	17,8	16,4	15,3	16,0	26,2	30,5	29,2	27,9	23,2	19,2	23,5
9. Andere : a) in buitenlandse valuta's .....	1.004,1	1.236,1	1.748,5	2.485,2	2.852,1	3.360,3	3.395,0	3.597,4	3.906,9	4.049,9	4.392,8	4.524,3	4.381,5	4.090,2	4.158,2
b) in Belgische franken .....	77,4	83,1	100,2	116,1	140,0	167,5	175,2	177,1	186,2	191,5	182,2	191,6	204,0	220,2	227,1
Totaal van de vorderingen op het buitenland .....	1.135,8	1.378,9	1.912,8	2.690,0	3.084,9	3.683,5	3.758,2	3.985,2	4.331,7	4.517,0	4.882,5	5.064,1	4.936,1	4.664,9	4.787,1
<b>B. Vorderingen op de nationale overwegend geldschepende instellingen :</b>															
1. Munten en biljetten .....	10,0	11,4	10,4	10,5	10,8	11,0	10,0	11,3	10,3	14,4	10,5	11,8	12,5	12,8	10,7
2. Andere : a) op de N.B.B. :															
— monetaire reserve .....	0,1	—	—	—	—	—	—	—	—	—	—	—	—	—	—
— andere .....	0,4	0,3	0,4	0,4	0,4	0,3	0,0	0,2	0,0	0,5	0,1	0,1	0,1	0,4	0,1
b) op de overheidsinstellingen .....	4,9	7,6	8,7	6,2	5,8	5,6	5,9	5,1	10,9	6,8	4,6	3,1	11,5	6,8	6,5
c) op de depositobanken .....	172,5	195,5	239,6	309,5	399,5	469,5	492,6	452,6	450,3	437,1	500,4	498,1	529,2	519,8	* 526,5
<b>C. Vorderingen op de andere nationale sectoren :</b>															
1. Op de Staat <sup>1</sup> :															
a) voor ten hoogste een jaar .....	23,7	62,3	135,9	239,3	337,4	481,1	512,2	538,4	561,4	482,2	516,1	547,9	564,5	556,6	637,0
b) voor meer dan een jaar :															
— obligaties verkrijgbaar door elke belegger .....	317,5	341,2	355,4	335,6	392,5	482,3	476,0	501,0	482,3	499,2	550,2	585,2	609,4	615,1	* 644,8
— andere .....	18,2	20,4	51,5	85,9	113,8	155,9	178,9	214,2	233,0	249,1	296,4	284,5	262,8	263,4	* 231,8
2. Op de andere overheden <sup>2</sup> :															
a) voor ten hoogste een jaar .....	10,5	18,4	21,1	20,7	24,1	23,3	30,7	16,8	23,9	25,6	35,4	33,5	35,5	39,4	* 46,2
b) voor meer dan een jaar :															
— obligaties verkrijgbaar door elke belegger .....	41,2	45,1	44,0	45,8	20,0	9,9	10,2	6,2	14,4	14,7	14,1	21,0	19,3	18,6	* 18,3
— andere .....	20,5	30,1	30,7	36,2	62,4	74,0	71,6	93,8	100,6	101,0	75,5	77,8	79,6	77,1	* 81,7
3. Op de bedrijven <sup>3</sup> en particulieren :															
a) bankaccepten .....	13,0	14,1	16,2	15,5	16,6	13,5	16,9	14,5	18,5	17,8	19,8	19,0	16,0	15,5	15,2
b) handelspapier .....	149,2	162,4	172,0	160,6	160,6	167,0	165,9	170,1	191,4	201,1	211,4	208,0	190,3	191,2	* 203,3
c) voorschotten .....	517,3	642,5	718,1	790,0	821,1	863,0	818,1	859,0	866,3	904,9	877,6	919,7	904,9	966,6	* 981,2
d) andere vorderingen voor ten hoogste een jaar .....	1,2	0,7	8,9	1,3	2,3	0,0	0,0	0,0	0,0	0,0	0,0	0,0	0,0	0,3	0,3
e) andere vorderingen voor meer dan een jaar :															
— obligaties verkrijgbaar door elke belegger .....	20,0	16,8	14,4	15,5	17,0	23,3	22,3	20,7	20,0	23,2	21,9	21,0	19,5	18,6	* 18,8
— andere .....	39,4	39,7	38,6	38,4	31,7	34,5	34,3	33,9	33,5	34,0	34,2	31,4	30,2	30,1	* 30,5
4. Op het Rentenfonds : voor ten hoogste een jaar :															
a) voorschotten van de N.B.B. voor de financiering van schatkistcertificaten .....	—	—	—	—	—	—	—	—	—	—	—	—	—	—	—
b) overige .....	0,8	1,4	2,4	7,7	10,0	2,6	17,1	21,4	23,2	21,1	4,2	12,5	11,6	16,8	9,9
5. Op de andere financiële instellingen <sup>4</sup> :															
a) voor ten hoogste een jaar :															
— kasbons verkrijgbaar door elke belegger .....	0,0	0,0	0,0	0,0	0,0	0,0	0,0	0,0	0,0	0,0	0,0	0,1	0,0	0,0	0,0
— andere .....	10,9	9,6	17,8	62,8	73,9	96,4	139,6	101,1	95,7	98,6	125,1	124,9	138,2	132,1	* 116,4
b) voor meer dan een jaar :															
— kasbons en oblig. verkrijgbaar door elke belegger .....	70,6	65,5	68,2	70,9	75,4	64,8	63,3	61,4	58,6	56,3	53,2	53,0	55,1	65,9	* 67,0
— andere .....	14,5	18,7	20,0	37,5	40,9	51,8	51,9	58,9	58,4	60,1	59,4	62,2	61,5	61,6	* 63,9
D. Andere .....	182,9	212,3	218,9	311,2	377,4	438,5	447,9	451,3	491,8	544,0	529,5	549,1	533,6	583,4	* 576,8
<b>TOTAAL DER ACTIVA ...</b>	<b>2.775,1</b>	<b>3.294,9</b>	<b>4.106,0</b>	<b>5.291,5</b>	<b>6.078,5</b>	<b>7.151,8</b>	<b>7.323,6</b>	<b>7.617,1</b>	<b>8.076,2</b>	<b>8.308,7</b>	<b>8.822,1</b>	<b>9.128,0</b>	<b>9.021,4</b>	<b>8.857,0</b>	<b>9.074,0</b>

<sup>1</sup> Inclusief de indirecte staatsschuld.<sup>2</sup> Inclusief de instellingen van de sociale verzekering.<sup>3</sup> Privé-bedrijven die geen financiële instellingen zijn, overheidsbedrijven, instellingen voor verzekering op het leven en tegen arbeidsongevallen, en pensioenfondsen.<sup>4</sup> Spaarkassen, hypotheek- en kapitalisatiemaatschappijen, kredietinstellingen van de overheidssector.

## c) Depositobanken — Passiva — Jaarlijkse en driemaandelijke cijfers

(Miljarden franken)

	31-12-78	31-12-79	31-12-80	31-12-81	31-12-82	31-12-83	31-3-84	30-6-84	30-9-84	31-12-84	31-3-85	30-6-85	30-9-85	31-12-85	31-3-86
<b>A. Verbintenissen tegenover het buitenland :</b>															
1. Tegenover het I.M.F. ....	—	—	—	—	—	—	—	—	—	—	—	—	—	—	—
2. Tegenover het E.F.M.S. ....	—	—	—	—	—	—	—	—	—	—	—	—	—	—	—
3. Andere :															
a) in buitenlandse valuta's .....	1.063,1	1.346,7	1.945,9	2.847,4	3.316,8	4.093,4	4.120,5	4.400,7	4.779,0	4.989,5	5.327,1	5.545,3	5.395,2	5.155,9	5.288,6
b) in Belgische franken <sup>1</sup> .....	218,9	297,9	353,8	348,7	360,5	368,7	398,5	411,1	445,6	459,1	491,7	531,4	505,3	531,0	507,8
c) monetaire reserve : Groothertogdom Luxemburg ..	—	—	—	—	—	—	—	—	—	—	—	—	—	—	—
Totaal der verbintenissen tegenover het buitenland ..	1.282,0	1.644,6	2.299,7	3.196,1	3.677,3	4.462,1	4.519,0	4.811,8	5.224,6	5.448,6	5.818,8	6.076,7	5.900,5	5.686,9	5.796,4
<b>B. Verbintenissen tegenover de nationale overwegend geldscheppende instellingen :</b>															
1. Munten en biljetten .....	—	—	—	—	—	—	—	—	—	—	—	—	—	—	—
2. Andere :															
a) tegenover de N.B.B. ....	2,1	0,2	0,0	0,5	0,0	0,0	1,6	0,2	0,0	2,2	0,1	0,9	0,0	0,7	1,8
b) tegenover de overheidsinstellingen .....	0,0	6,7	1,0	1,8	4,1	0,2	5,3	5,0	0,1	3,4	4,3	2,7	2,9	1,1	3,6
c) tegenover de depositobanken :															
— monetaire reserve .....	—	—	—	—	—	—	—	—	—	—	—	—	—	—	—
— kasbons en obligaties .....	0,4	0,3	0,3	0,3	0,4	0,7	0,7	0,8	0,8	0,8	0,8	0,9	0,9	0,7	0,7
— andere .....	172,1	195,2	239,3	309,2	399,1	468,8	491,9	451,6	449,5	436,3	499,5	497,2	528,3	519,1*	525,7
<b>C. Verbintenissen tegenover de andere nationale sectoren :</b>															
1. Geldhoeveelheid :															
a) monetaire kasmiddelen in het bezit van de bedrijven <sup>2</sup> en particulieren :															
— chartaal geld .....	—	—	—	—	—	—	—	—	—	—	—	—	—	—	—
— giraal geld .....	291,7	296,8	293,7	306,9	334,6	393,7	370,8	399,8	379,7	393,3	386,1	431,1	413,3	427,9*	431,4
b) giraal geld in het bezit van de overheid .....	0,6	0,5	0,6	1,4	1,1	1,2	1,3	1,1	1,1	1,7	1,6	1,5	2,0	1,9*	1,1
2. Andere verbintenissen tegenover de bedrijven en particulieren <sup>3</sup> :															
a) in Belgische franken :															
— voor ten hoogste een jaar :															
— deposito's op gewone boekjes .....	337,4	361,2	362,9	377,5	384,5	423,7	433,0	438,9	443,1	462,7	475,8	489,0	500,9	532,2	541,3
— andere deposito's .....	256,9	295,9	328,3	347,8	404,5	431,5	466,5	449,8	485,8	467,2	505,5	462,0	471,6	484,6*	514,9
— voor meer dan een jaar :															
— deposito's .....	29,0	27,4	25,3	23,0	25,4	31,6	31,8	31,7	31,8	32,5	33,1	35,2	36,0	37,0	38,0
— kasbons en obligaties .....	125,6	153,0	201,0	245,0	300,2	356,8	366,8	373,3	380,8	393,5	408,3	428,2	431,7	444,5*	457,3
b) in buitenlandse valuta's : deposito's voor ten hoogste een jaar .....	29,8	37,7	54,1	103,8	125,8	128,6	148,2	145,7	147,3	137,8	143,9	133,1	129,2	123,6	138,9
3. Andere verbintenissen :															
a) tegenover de Schatkist .....	—	—	—	—	—	—	—	—	—	—	—	—	—	—	—
b) tegenover de andere overheden : voor ten hoogste een jaar (termijndeposito's) .....	0,3	0,2	0,2	0,3	0,3	0,3	0,3	0,3	0,3	0,3	0,3	0,3	0,3	0,3*	0,3
c) tegenover de financiële instellingen :															
— het Rentenfonds .....	0,0	0,0	0,0	0,0	0,0	0,0	0,0	0,0	0,0	0,0	0,0	0,0	0,0	0,0	0,0
— instel. voor verzekering op het leven en tegen arbeidsongev., pensioenfondsen : mon. reserve ..	—	—	—	—	—	—	—	—	—	—	—	—	—	—	—
— de andere financiële instellingen :															
— monetaire reserve .....	—	—	—	—	—	—	—	—	—	—	—	—	—	—	—
— andere <sup>4</sup> .....	2,5	1,1	12,9	13,4	13,0	15,8	27,2	17,8	8,2	11,6	16,3	16,2	14,8	17,2*	17,6
<b>D. Andere .....</b>	244,7	274,1	286,7	364,5	408,2	436,8	459,2	489,3	523,1	516,8	527,7	553,0	589,0	579,3*	605,0
<b>TOTAAL DER PASSIVA ...</b>	<b>2.775,1</b>	<b>3.294,9</b>	<b>4.106,0</b>	<b>5.291,5</b>	<b>6.078,5</b>	<b>7.151,8</b>	<b>7.323,6</b>	<b>7.617,1</b>	<b>8.076,2</b>	<b>8.308,7</b>	<b>8.822,1</b>	<b>9.128,0</b>	<b>9.021,4</b>	<b>8.857,0</b>	<b>9.074,0</b>

<sup>1</sup> Inclusief de verbintenissen in Belgische franken tegenover de internationale instellingen gevestigd in de B.L.E.U.<sup>2</sup> Privé-bedrijven andere dan overwegend geldscheppende, financiële instellingen van de overheidssector die geen overwegend geldscheppende instellingen zijn, en overheidsbedrijven.<sup>3</sup> Inclusief de « andere verbintenissen » — in de vorm van deposito's, kasbons en obligaties — tegenover de financiële instellingen die geen overwegend geldscheppende instellingen zijn, en de « achtergestelde passiva » in de vorm van obligaties en leningen.<sup>4</sup> Verbintenissen andere dan in de vorm van deposito's, kasbons en obligaties en monetaire reserve (zie voetnoot <sup>3</sup>).

## d) Totaal der overwegend geldscheppende instellingen — Activa — Jaarlijkse en driemaandelijkse cijfers

(Miljarden franken)

	31-12-78	31-12-79	31-12-80	31-12-81	31-12-82	31-12-83	31-3-84	30-6-84	30-9-84	31-12-84	31-3-85	30-6-85	30-9-85	31-12-85	31-3-86	Kolom van tabel XIII-1 "Gezamenl. balansen van de overwegend geldscheppende instellingen", waarin de rubriek begrepen is.
<b>A. Vorderingen op het buitenland :</b>																
1. Goud	72,5	58,3	58,2	58,2	58,2	58,2	58,2	58,2	58,2	58,2	58,2	58,2	58,2	58,2	58,2	58,2
2. I.M.F. : — Deelneming	19,4	18,1	18,1	15,3	14,6	23,7	23,4	24,0	23,9	25,0	23,9	23,9	23,0	22,8	22,5	22,5
— Leningen	0,7	0,0	0,0	0,0	0,0	0,0	0,0	0,0	0,0	0,0	0,0	0,0	0,0	0,0	0,0	0,0
— Bijzondere trekkingsrechten	20,1	23,2	24,2	30,6	32,7	19,4	19,1	18,8	19,3	22,1	22,3	18,8	17,7	16,0	14,8	14,8
— Andere	9,4	7,4	5,7	4,5	2,3	2,4	2,4	2,3	2,3	0,8	1,8	1,7	2,6	2,5	6,0	6,0
3. Ecu's	—	61,1	110,7	33,6	73,0	139,2	101,5	65,1	131,8	165,4	184,1	182,4	175,7	157,9	145,4	145,4
4. Internationale akkoorden	0,4	0,0	0,8	1,0	1,1	1,3	1,3	1,2	1,7	1,6	1,7	1,2	1,7	1,4	2,6	2,6
5. E.F.M.S.	0,0	0,0	0,0	0,0	0,0	0,0	0,0	0,0	0,0	0,0	0,0	0,0	0,0	0,0	0,0	0,0
6. E.E.G. : Financiële bijstand op middellange termijn	—	—	—	—	—	—	—	—	—	—	—	—	—	—	—	—
7. Obligaties	37,9	40,9	46,2	69,8	75,0	139,3	172,7	194,7	212,4	245,1	278,3	320,3	327,4	335,3	378,3	378,3
8. Uitvoerafcepten in Belgische franken	42,6	40,9	27,2	51,0	49,8	50,7	57,4	52,1	48,5	43,2	40,4	43,0	33,9	36,8	31,7	31,7
9. Andere : a) in buitenlandse valuta's	1.110,2	1.311,6	1.863,3	2.597,2	2.901,5	3.407,8	3.462,8	3.677,3	3.967,1	4.089,9	4.423,3	4.570,2	4.405,5	4.119,6	4.188,3	4.188,3
b) in Belgische franken	77,4	83,1	100,5	116,1	140,0	167,6	175,2	177,1	186,2	191,5	182,2	191,6	204,2	220,3	227,1	227,1
Totaal van de vorderingen op het buitenland	1.390,6	1.644,6	2.254,9	2.977,3	3.348,2	4.009,6	4.074,0	4.270,8	4.651,4	4.842,8	5.216,2	5.411,3	5.249,9	4.970,8	5.074,9	(6)
<b>B. Vorderingen op de nationale overwegend geldscheppende instellingen :</b>																
1. Munten en biljetten	11,6	13,2	12,5	12,8	13,5	13,5	12,5	13,8	12,6	17,0	12,9	14,3	15,5	15,8	13,9	(1)
2. Andere : a) op de N.B.B. :																
— monetaire reserve	0,1	—	—	—	—	—	—	—	—	—	—	—	—	—	—	—
— andere	0,4	0,3	0,4	0,4	0,4	0,3	0,0	0,2	0,0	0,5	0,1	0,1	0,1	0,4	0,1	0,1
b) op de overheidsinstellingen	9,2	13,5	15,9	15,4	12,4	13,2	11,6	11,1	18,1	12,5	10,3	10,0	16,0	12,7	13,8	13,8
c) op de depositobanken	174,6	202,4	240,6	311,8	403,6	469,7	499,5	457,7	450,4	442,7	504,8	501,7	534,0	521,6	* 531,9	* 531,9
<b>C. Vorderingen op de andere nationale sectoren :</b>																
1. Op de Staat <sup>1</sup> :																
a) voor ten hoogste een jaar	144,7	180,4	258,9	365,3	461,2	602,4	632,0	667,9	682,9	589,8	644,1	681,1	683,8	677,2	770,8	(7)
b) voor meer dan een jaar :																
— obligaties verkrijgbaar door elke belegger	332,4	357,4	373,4	355,2	415,0	507,0	501,9	526,8	508,0	524,9	577,5	612,6	636,8	642,5	* 673,1	(7)
— andere	55,7	57,9	89,0	123,4	151,3	193,4	216,4	251,7	270,5	286,6	333,9	322,0	300,3	300,9	* 269,3	(7)
2. Op de andere overheden <sup>2</sup> :																
a) voor ten hoogste een jaar	49,0	63,1	65,6	55,4	63,3	65,7	68,8	64,4	62,6	87,6	69,8	91,6	77,9	86,5	* 46,2	(8)
b) voor meer dan een jaar :																
— obligaties verkrijgbaar door elke belegger	42,3	46,3	45,3	47,4	21,0	10,5	10,8	6,8	15,1	15,4	14,8	21,7	20,0	19,3	* 65,6	(8)
— andere	20,5	30,1	30,7	36,2	62,4	74,0	71,6	93,8	100,6	101,0	75,5	77,8	79,6	77,1	* 81,7	(8)
3. Op de bedrijven <sup>3</sup> en particulieren :																
a) bankaccepten	25,7	26,1	22,3	29,5	27,2	20,8	26,4	19,8	19,4	18,1	19,8	19,0	16,3	17,6	15,2	(9)
b) handelspapier	193,1	208,8	207,4	203,7	203,7	213,8	211,4	210,3	199,7	201,4	211,4	208,0	191,1	201,7	203,5	(9)
c) voorschotten	517,4	642,8	718,6	790,1	821,5	863,4	818,6	859,2	866,3	905,0	877,7	919,7	904,9	966,6	981,2	(9)
d) andere vorderingen voor ten hoogste een jaar	1,2	0,7	8,9	1,3	2,3	0,0	0,0	0,0	0,0	0,0	0,0	0,0	0,0	0,3	0,3	(11)
e) andere vorderingen voor meer dan een jaar :																
— obligaties verkrijgbaar door elke belegger	21,0	17,8	15,4	16,4	17,7	23,8	22,8	21,2	20,4	23,6	22,3	21,3	19,7	18,8	* 19,0	(11)
— andere	39,4	39,7	38,6	38,4	31,7	34,5	34,3	33,9	33,5	34,0	34,2	32,8	30,2	30,1	* 30,5	(11)
4. Op het Rentenfonds : voor ten hoogste een jaar :																
a) voorschotten van de N.B.B. voor de financiering van schatkistcertificaten	16,0	52,5	77,1	149,5	181,1	188,4	198,7	185,9	191,5	200,6	165,1	169,8	188,0	182,2	168,5	(12)
b) overige	14,8	24,6	12,3	7,7	10,0	16,2	17,1	21,4	23,2	21,1	4,2	12,5	13,9	17,2	11,2	(13)
5. Op de andere financiële instellingen <sup>4</sup> :																
a) voor ten hoogste een jaar :																
— kasbons verkrijgbaar door elke belegger	0,0	0,0	0,0	0,0	0,0	0,0	0,0	0,0	0,0	0,0	0,0	0,1	0,0	0,0	2,8	(14)
— andere	11,6	9,6	17,9	63,3	74,3	96,5	139,6	101,1	95,7	99,3	125,6	125,0	139,2	132,3	* 116,9	(14)
b) voor meer dan een jaar :																
— kasbons en oblig. verkrijgbaar door elke belegger	70,8	65,7	68,4	71,1	75,7	65,1	63,6	61,7	58,9	56,6	53,5	53,3	55,4	66,2	* 67,3	(14)
— andere	14,5	18,7	20,0	37,5	40,9	51,8	51,9	58,9	58,4	60,1	59,4	62,2	61,5	61,6	* 63,9	(14)
D. Andere	230,0	318,6	313,3	385,8	467,2	515,4	541,3	553,0	592,2	635,9	613,7	631,1	626,6	659,2	* 677,9	(15)
<b>TOTAAL DER ACTIVA ...</b>	<b>3.386,6</b>	<b>4.034,8</b>	<b>4.907,4</b>	<b>6.094,9</b>	<b>6.905,6</b>	<b>8.049,0</b>	<b>8.224,8</b>	<b>8.491,4</b>	<b>8.931,4</b>	<b>9.176,5</b>	<b>9.646,8</b>	<b>9.999,0</b>	<b>9.860,7</b>	<b>9.678,6</b>	<b>9.899,5</b>	

<sup>1</sup> Inclusief de indirecte Staatsschuld.<sup>2</sup> Inclusief de instellingen van de sociale verzekering.<sup>3</sup> Privé-bedrijven die geen financiële instellingen zijn, overheidsbedrijven, instellingen voor verzekering op het leven en tegen arbeidsongevallen, en pensioenfondsen.<sup>4</sup> Spaarkassen, hypotheek- en kapitalisatiemaatschappijen, kredietinstellingen van de overheidssector.

## d) Totaal der overwegend geldscheppende instellingen — Passiva — Jaarlijkse en driemaandelijke cijfers

(Miljarden franken)

	31-12-78	31-12-79	31-12-80	31-12-81	31-12-82	31-12-83	31-3-84	30-6-84	30-9-84	31-12-84	31-3-85	30-6-85	30-9-85	31-12-85	31-3-86	Kolom van tabel XIII-1 * Gezamenl. balansen van de overwegend geldscheppende instellingen, waarin de rubriek begrepen is.
<b>A. Verbintenissen tegenover het buitenland :</b>																
1. Tegenover het I.M.F. ....	0,1	0,1	0,1	0,1	0,2	0,3	0,3	0,3	0,4	0,3	0,3	0,3	0,3	0,3	0,3	
2. Tegenover het E.F.M.S. ....	26,7	27,4	0,0	2,8	18,1	48,2	80,6	12,0	—	—	—	—	—	—	—	
3. Andere :																
a) in buitenlandse valuta's .....	1.063,1	1.346,7	1.945,9	2.847,4	3.316,8	4.093,4	4.120,5	4.400,7	4.779,0	4.989,5	5.327,1	5.545,3	5.395,2	5.155,9	5.288,6	
b) in Belgische franken <sup>1</sup> .....	224,8	303,9	360,8	358,0	367,3	375,5	405,1	417,4	452,3	465,3	496,9	536,7	511,2	537,7	513,2	
c) monetaire reserve : Groothertogdom Luxemburg ....	—	—	—	—	—	—	—	—	—	—	—	—	—	—	—	
Totaal der verbintenissen tegenover het buitenland ....	1.314,7	1.678,1	2.306,8	3.208,3	3.702,4	4.517,4	4.606,5	4.830,4	5.231,7	5.455,1	5.824,3	6.082,3	5.906,7	5.693,9	5.802,1	(6)
<b>B. Verbintenissen tegenover de nationale overwegend geldscheppende instellingen :</b>																
1. Munten en biljetten .....	10,6	13,3	12,5	12,8	13,5	13,5	12,5	13,8	12,6	17,0	12,9	14,3	15,5	15,8	13,9	(1)
2. Andere :																
a) tegenover de N.B.B. ....	4,1	3,6	4,3	4,9	4,4	4,6	5,8	5,0	4,4	6,5	3,5	4,7	4,1	5,2	5,9	
b) tegenover de overheidsinstellingen .....	2,3	9,2	3,8	6,6	6,3	3,2	6,8	6,1	2,9	4,8	6,6	5,8	5,2	2,6	6,8	
c) tegenover de depositobanken :																
— monetaire reserve .....	0,1	—	—	—	—	—	—	—	—	—	—	—	—	—	—	
— kasbons en obligaties .....	0,4	0,3	0,3	0,3	0,4	0,7	0,7	0,8	0,8	0,8	0,8	0,9	0,9	0,9	0,7	
— andere .....	177,4	203,1	248,4	315,8	405,3	474,7	497,8	457,0	460,4	443,6	504,3	500,3	539,9	526,2	* 532,3	
<b>C. Verbintenissen tegenover de andere nationale sectoren :</b>																
1. Geldhoeveelheid :																
a) monetaire kasmiddelen in het bezit van de bedrijven <sup>2</sup> en particulieren :																
— chartaal geld .....	361,9	371,7	378,9	385,8	384,9	398,8	387,6	410,5	394,9	397,5	388,5	410,8	390,1	394,3	389,4	(1)
— giraal geld <sup>3</sup> .....	383,8	388,8	385,9	403,0	432,3	490,1	463,3	506,2	473,9	480,5	488,8	540,9	509,1	530,3	* 538,7	(1)
b) giraal geld in het bezit van de overheid .....	40,2	44,1	41,9	36,1	39,6	42,1	40,2	46,3	42,7	56,2	38,4	57,8	40,5	40,1	* 48,0	(1)
2. Andere verbintenissen tegenover de bedrijven en particulieren <sup>4</sup> :																
a) in Belgische franken :																
— voor ten hoogste een jaar :																
— deposito's op gewone boekjes .....	337,4	361,2	362,9	377,5	384,5	423,7	433,0	438,9	443,1	462,7	475,8	489,0	500,9	532,2	541,3	(2)
— andere deposito's .....	256,9	295,9	328,3	347,8	404,5	431,5	466,5	449,8	485,8	467,2	505,5	462,0	471,6	484,6	* 514,9	(2)
— voor meer dan een jaar :																
— deposito's .....	29,0	27,4	25,3	23,0	25,4	31,6	31,8	31,7	31,8	32,5	33,1	35,2	36,0	37,0	38,0	(3)
— kasbons en obligaties .....	125,6	153,0	201,0	245,0	300,2	356,8	366,8	373,3	380,8	393,5	408,3	428,2	431,7	444,3	* 457,3	(3)
b) in buitenlandse valuta's : deposito's voor ten hoogste een jaar .....	29,8	37,7	54,1	103,8	125,8	128,6	148,2	145,7	147,3	137,8	143,9	133,1	129,2	123,6	138,9	(4)
3. Andere verbintenissen :																
a) tegenover de Schatkist .....	0,0	0,0	0,0	0,0	0,0	0,0	0,0	0,0	0,0	0,0	0,0	0,0	0,0	0,0	0,0	(7)
b) tegenover de andere overheden : voor ten hoogste een jaar (termijndeposito's) .....	0,3	0,2	0,2	0,3	0,3	0,3	0,3	0,3	0,3	0,3	0,3	0,3	0,3	0,3	* 0,3	(8)
c) tegenover de financiële instellingen :																
— het Rentenfonds .....	0,0	0,0	0,0	0,0	0,0	0,0	0,0	0,0	0,0	0,0	0,0	0,0	0,0	0,0	0,0	(13)
— instel. voor verzekering op het leven en tegen arbeidsongev., pensioenfondsen : mon. reserve ....	—	—	—	—	—	—	—	—	—	—	—	—	—	—	—	(15)
— de andere financiële instellingen :																
— monetaire reserve .....	0,3	—	—	—	—	—	—	—	—	—	—	—	—	—	—	(14)
— andere <sup>5</sup> .....	2,5	1,1	12,9	13,4	13,0	15,8	27,9	17,8	8,2	11,6	16,3	16,2	14,8	17,2	* 17,9	(14)
<b>D. Andere</b> .....	309,3	446,1	539,9	610,5	662,8	715,6	729,1	757,8	809,8	808,9	795,5	817,2	864,2	830,1	* 853,1	(15)
<b>TOTAAL DER PASSIVA</b> ...	3.386,6	4.034,8	4.907,4	6.094,9	6.905,6	8.049,0	8.224,8	8.491,4	8.931,4	9.176,5	9.646,8	9.999,0	9.860,7	9.678,6	9.899,5	

<sup>1</sup> Voor de N.B.B., incl. de verbintenissen in Belgische franken tegenover de internationale instellingen andere dan het I.M.F.; voor de andere geldscheppende instellingen, incl. de verbintenissen in Belgische franken tegenover de internationale in de B.L.E.U. gevestigde instellingen.

<sup>2</sup> Privé-bedrijven andere dan overwegend geldscheppende, financiële instellingen van de overheidssector die geen overwegend geldscheppende instellingen zijn, en overheidsbedrijven.

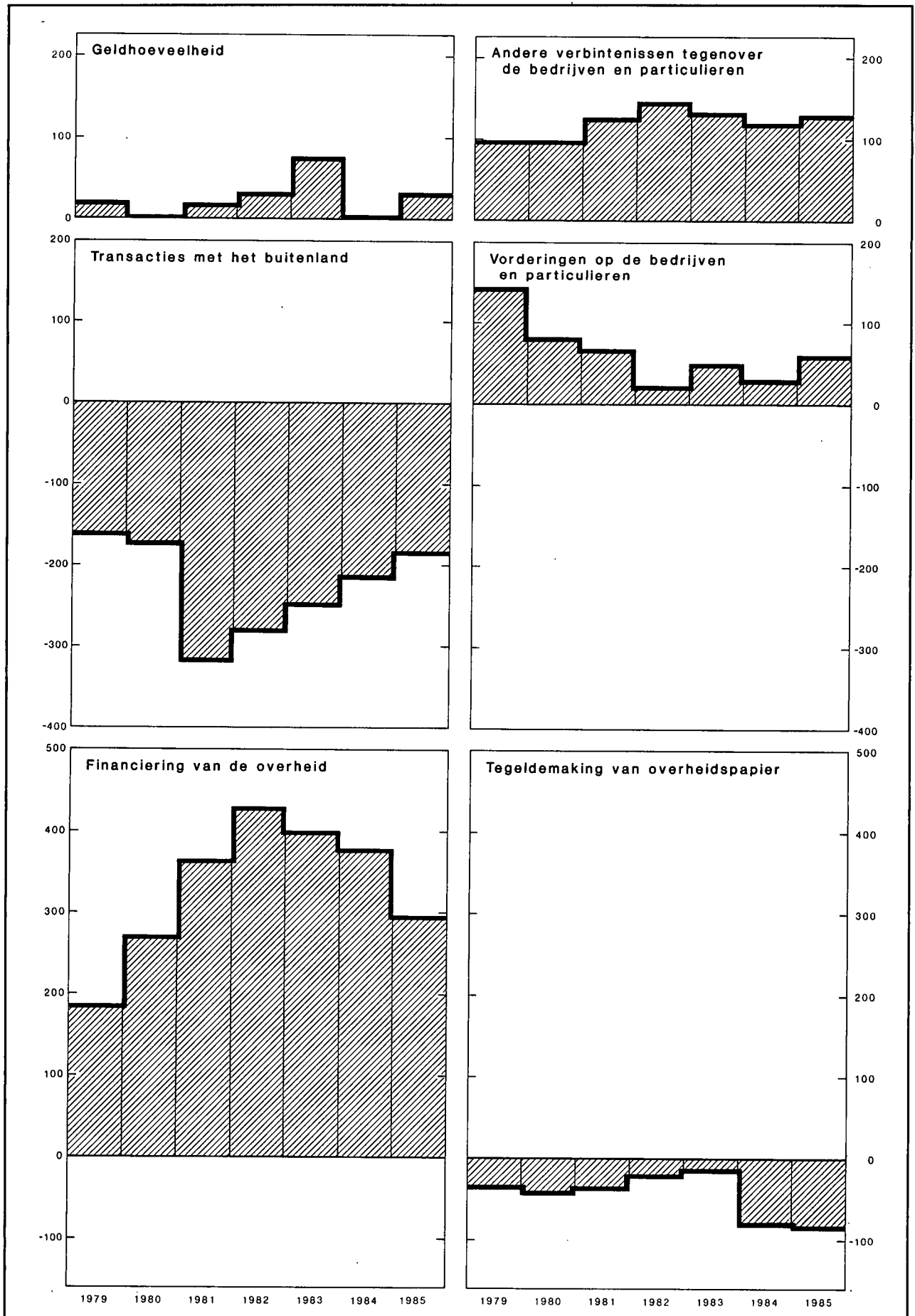
<sup>3</sup> Excl. het creditsaldo van het Rentenfonds bij de N.B.B., welke opgenomen is in C. 3. c).

<sup>4</sup> Incl. de « andere verbintenissen » — in de vorm van deposito's, kasbons en obligaties — tegenover de financiële instellingen die geen overwegend geldscheppende instellingen zijn, en de « achtergestelde passiva » in de vorm van obligaties en leningen.

<sup>5</sup> Verbintenissen andere dan in de vorm van deposito's, kasbons en obligaties, en monetaire reserve (zie voetnoot \*).

XIII - 3. — OORZAKEN VAN DE VERANDERINGEN IN DE GELDHOEVEELHEID BIJ DE  
OVERWEGEND GELDSCHEPPENDE INSTELLINGEN

(Veranderingen in miljarden franken)





### XIII - 3. — OORZAKEN VAN DE VERANDERINGEN IN DE GELDHOEVEELHEID BIJ DE OVERWEGEND GELDSCHEPPENDE INSTELLINGEN

(Miljarden franken)

Periode	Geldhoeveelheid	Andere verbintenissen tegenover de bedrijven en particulieren <sup>1</sup>			Totaal  (5) = (1) tot (4) = (6) tot (16)	Transacties met het buitenland (lopend saldo + kapitaaltransacties van de bedrijven <sup>2</sup> en particulieren) <sup>3</sup>	Vorderingen op de bedrijven <sup>4</sup> en particulieren		Herfinanciering buiten de overwegend geldscheppende instellingen (stijging: -) <sup>7</sup>		Geldschepping ten behoeve van de overheid		Tegeldemaking van overheidspapier		Vorderingen op financiële instellingen andere dan overwegend geldscheppende <sup>10</sup>	Diversen <sup>11</sup>
		In Belgische franken		In buitenlandse valuta's (deposito's, kasbons en obligaties)			Discontokredieten, voorschotten en acceptkredieten <sup>5</sup>	Obligaties <sup>6</sup>	van handelskredieten aan het buitenland, gemobiliseerd bij Belgische banken	van discontokredieten aan bedrijven en particulieren	Staat <sup>8</sup>	Andere overheden <sup>9</sup>	aankoop op de markt door de overwegend geldscheppende instellingen	door tussenkomst van het Rentenfonds		
		Voor ten hoogste een jaar (deposito's)	Voor meer dan een jaar (deposito's, kasbons en obligaties)													
1978 .....	+ 43,4	+ 64,9	+ 19,3	- 6,0	+ 121,6	- 63,2	+ 71,8	+ 6,0	+ 1,4	+ 10,5	+ 111,0	+ 13,7	- 26,5	+ 4,9	+ 0,9	- 8,9
1979 .....	+ 19,8	+ 62,8	+ 25,7	+ 8,0	+ 116,3	- 162,6	+ 142,6	- 0,2	- 7,8	- 1,0	+ 153,7	+ 31,8	- 44,5	+ 5,8	+ 0,9	- 2,4
1980 .....	+ 2,0	+ 34,1	+ 45,9	+ 16,4	+ 98,4	- 175,5	+ 74,4	+ 6,8	- 13,4	- 3,9	+ 263,0	+ 6,2	- 29,9	- 14,8	+ 1,1	- 15,6
1981 .....	+ 18,2	+ 34,1	+ 41,8	+ 49,8	+ 143,9	- 319,8	+ 72,2	- 5,0	+ 6,5	+ 2,8	+ 357,5	+ 5,4	- 29,4	- 9,7	+ 66,0	- 2,6
1982 .....	+ 31,8	+ 63,7	+ 57,6	+ 22,0	+ 175,1	- 282,8	+ 24,3	- 2,0	- 2,9	+ 4,9	+ 408,1	+ 20,5	- 29,1	- 9,2	+ 43,3	0,0
1983 .....	+ 74,3	+ 66,1	+ 62,7	+ 2,9	+ 206,0	- 250,0	+ 46,5	+ 9,3	- 5,1	- 1,0	+ 397,3	+ 2,7	- 26,7	+ 10,9	+ 25,9	- 3,8
1984 .....	+ 3,2	+ 74,8	+ 37,5	+ 9,1	+ 124,6	- 216,5	+ 30,8	+ 2,0	- 1,4	- 4,3	+ 331,5	+ 61,3	- 78,0	- 19,1	+ 18,4	- 0,1
1985 .....	+ 30,6	+ 86,9	+ 55,6	- 14,2	+ 158,9	- 188,2	+ 62,2	- 3,8	+ 10,8	- 0,8	+ 311,8	- 15,8	- 77,6	- 6,5	+ 41,1	+ 25,7
1984 1 <sup>e</sup> kwartaal ..	- 39,8	+ 44,3	+ 10,2	+ 19,6	+ 34,3	- 33,5	- 40,0	- 0,3	+ 3,3	- 1,5	+ 88,5	+ 1,4	- 12,0	- 15,3	+ 31,2	+ 12,5
2 <sup>e</sup> kwartaal ..	+ 71,8	- 10,8	+ 6,4	- 2,5	+ 64,9	- 109,2	+ 32,0	- 1,8	+ 1,1	+ 0,8	+ 175,3	+ 15,2	- 14,6	- 4,6	- 21,7	- 7,6
3 <sup>e</sup> kwartaal ..	- 51,4	+ 40,3	+ 7,6	+ 1,5	- 2,0	- 38,2	- 3,2	- 0,3	- 0,9	- 0,7	+ 83,6	+ 14,8	- 23,0	0,0	+ 3,4	- 37,5
4 <sup>e</sup> kwartaal ..	+ 22,6	+ 1,0	+ 13,3	- 9,5	+ 27,4	- 35,6	+ 42,0	+ 4,4	- 4,9	- 2,9	- 15,9	+ 29,9	- 28,4	+ 0,8	+ 5,5	+ 32,5
1985 1 <sup>e</sup> kwartaal ..	- 18,5	+ 51,4	+ 15,5	+ 6,1	+ 54,5	- 36,3	- 16,4	+ 0,0	- 5,2	+ 0,8	+ 130,3	- 38,6	- 12,7	- 2,4	+ 18,1	+ 16,9
2 <sup>e</sup> kwartaal ..	+ 93,8	- 30,3	+ 21,9	- 10,8	+ 74,6	- 67,5	+ 37,9	- 2,9	+ 9,2	0,0	+ 116,8	+ 27,9	- 20,9	- 2,8	+ 4,3	- 27,4
3 <sup>e</sup> kwartaal ..	- 69,8	+ 21,4	+ 4,4	- 3,9	- 47,9	- 54,2	- 31,9	- 0,9	+ 0,7	- 2,6	+ 52,0	- 11,5	- 25,6	+ 10,3	+ 17,2	- 1,4
4 <sup>e</sup> kwartaal ..	+ 25,1	+ 44,4	+ 13,8	- 5,6	+ 77,7	- 30,2	+ 72,6	+ 0,0	+ 6,1	+ 1,0	+ 12,7	+ 6,4	- 18,4	- 11,6	+ 1,5	+ 37,6
1986 1 <sup>e</sup> kwartaal ..	+ 11,4	+ 39,3	+ 13,8	+ 15,3	+ 79,8	- 51,9	+ 14,9	+ 0,7	- 4,1	- 0,8	+ 124,8	+ 9,4	- 13,1	- 2,1	+ 7,1	+ 9,1

N.B. Voor de wijze van opstelling, zie opmerking onderaan tabel XIII-1.

<sup>1</sup> Inclusief de « andere verbintenissen » — in de vorm van deposito's, kasbons en obligaties — tegenover de financiële instellingen die geen overwegend geldscheppende instellingen zijn, en de « achtergestelde passiva » in de vorm van obligaties en leningen.

<sup>2</sup> Privé-bedrijven andere dan overwegend geldscheppende, financiële instellingen van de overheidssector die geen overwegend geldscheppende instellingen zijn, en overheidsbedrijven.

<sup>3</sup> De cijfers berekend op basis van de mutatie van de nettotoegoeden op het buitenland in buitenlandse valuta's, omgezet in Belgische franken tegen de wisselkoersen van de periode; zij bevatten niet de boekhoudkundige veranderingen die de tegenwaarde in Belgische franken van de aan het begin van de periode bestaande bedragen in buitenlandse valuta's kan hebben ondergaan ten gevolge van wisselkoersveranderingen tijdens de periode.

<sup>4</sup> Privé-bedrijven die geen financiële instellingen zijn, overheidsbedrijven, instellingen voor verzekering op het leven en tegen arbeidsongevallen, en pensioenfondsen.

<sup>5</sup> Verandering in het opgenomen bedrag van de discontokredieten, voorschotten en acceptkredieten (exclusief de wissels die dienen om commerciële vorderingen op het buitenland te mobiliseren) die oorspronkelijk door de overwegend geldscheppende instellingen verleend werden.

<sup>6</sup> Inclusief de certificaten voor ten hoogste een jaar van de overheidsbedrijven.

<sup>7</sup> Het gaat om een netto herfinanciering: kredieten bij hun oorsprong door de overwegend geldscheppende instellingen verleend en door hen gefinancierd bij andere financiële instellingen *min* kredieten bij hun oorsprong door laatstgenoemde instellingen verleend en door hen gefinancierd bij de overwegend geldscheppende instellingen.

<sup>8</sup> Inclusief de indirecte Staatsschuld.

<sup>9</sup> Inclusief de instellingen van de sociale verzekering en na aftrek van de niet-monetaire verbintenissen tegenover de andere overheden.

<sup>10</sup> Na aftrek van de verbintenissen tegenover financiële instellingen die geen overwegend geldscheppende instellingen zijn, in een andere vorm dan deposito's of kasbons en obligaties en de « achtergestelde passiva » in de vorm van obligaties en leningen.

<sup>11</sup> Inclusief de boekhoudkundige veranderingen die de tegenwaarde in Belgische franken van de aan het begin van de periode bestaande bedragen in buitenlandse valuta's kan hebben ondergaan ten gevolge van wisselkoersveranderingen tijdens de periode.

XIII - 4a. — GELDHOEVEELHEID BIJ DE OVERWEGEND GELDSCHEPPENDE INSTELLINGEN  
(Miljarden franken)

Einde periode	Monetaire kasmiddelen in het bezit van de bedrijven <sup>1</sup> en particulieren							Giraal geld in het bezit van de overheid <sup>6</sup>	Eindtotaal  (10) = (8) + (9)	
	Chartaal geld			Giraal geld						Totaal  (8) = (3) + (7)
	Biljetten en munten van de Schatkist <sup>2</sup>	Biljetten van de N.B.B.	Chartale geldhoeveelheid <sup>3</sup>	Bij de N.B.B. <sup>4</sup>	Bij de overheidsinstellingen <sup>5</sup>	Bij de banken	Totaal  (7) = (4) tot (6)			
(1)	(2)	(3)	(4)	(5)	(6)	(7) = (4) tot (6)	(8) = (3) + (7)	(9)		
1977 .....	11,7	335,4	339,2	0,5	86,0	278,6	365,1	704,3	37,2	741,5
1978 .....	12,2	359,9	360,9	0,8	91,3	291,7	383,8	744,7	40,2	784,9
1979 .....	12,7	371,8	371,8	0,7	91,3	296,8	388,8	760,6	44,1	804,7
1980 .....	14,7	376,1	378,9	0,4	91,8	293,7	385,9	764,8	41,9	806,7
1981 .....	15,7	382,2	385,8	0,9	95,2	306,9	403,0	788,8	36,1	824,9
1982 .....	15,4	382,2	384,9	0,4	97,3	334,5	432,2	817,1	39,6	856,7
1983 .....	15,4	395,9	398,8	0,2	96,2	393,7	490,1	888,9	42,1	931,0
1984 Maart .....	15,2	383,7	387,6	0,3	92,1	370,9	463,3	850,9	40,3	891,2
Juni .....	15,5	407,9	410,5	0,3	106,1	399,8	506,2	916,7	46,3	963,0
September .....	15,5	391,2	394,9	0,2	94,0	379,7	473,9	868,8	42,7	911,5
December .....	15,6	398,2	397,5	0,3	86,8	393,4	480,5	878,0	56,2	934,2
1985 Maart .....	15,5	385,1	388,5	0,2	102,5	386,1	488,8	877,3	38,4	915,7
Juni .....	15,1	409,2	410,8	0,3	109,5	431,1	540,9	951,7	57,8	1.009,5
Juli .....	15,1	392,5	395,5	0,3	104,6	410,7	515,6	911,1	50,2	961,3
Augustus .....	14,7	391,0	393,9	0,2	103,8	399,2	503,2	897,1	40,5	937,6
September .....	14,3	389,7	390,1	0,2	95,6	413,2	509,0	899,1	40,5	939,6
Oktober .....	14,3	385,7	387,6	0,2	105,2	400,2	505,6	893,2	45,0	938,2
November .....	14,3	384,5	387,3	0,2	98,0	407,4	505,6	892,9	40,2	933,1
December .....	14,4	394,7	394,3	0,2	102,2	*427,8	*530,2	* 924,5	*40,2	964,7
1986 Januari .....	14,3	378,3	380,7	0,3	131,2	*426,0	*557,5	* 938,2	*44,7	982,9
Februari .....	14,2	381,0	383,5	0,3	98,1	*413,6	*512,0	* 895,5	*52,9	948,4
Maart .....	14,3	387,8	389,4	0,3	106,9	*431,4	*538,6	* 928,0	*48,1	976,1
April .....	14,4	387,5	389,7	0,3	123,6	*432,4	*556,3	* 946,0	*43,9	989,9
Mei .....	14,6	404,3	406,1	0,4	132,3	*441,6	*574,3	* 980,4	*46,4	1.026,8
Juni .....	14,8	417,2	416,8	0,3	*118,0	*481,7	*600,0	*1.016,8	*40,5	1.057,3

<sup>1</sup> Privé-bedrijven andere dan overwegend geldscheppende, financiële instellingen van de overheidssector die geen overwegend geldscheppende instellingen zijn, en overheidsbedrijven.

<sup>2</sup> Na afrek van de biljetten en munten van de Schatkist in het bezit van de N.B.B.

<sup>3</sup> Totaal van de kolommen (1) en (2), na afrek van de biljetten van de N.B.B. in het bezit van de geldscheppende overheidsinstellingen en de banken.

<sup>4</sup> Het creditsaldo van het Rentenfonds bij de N.B.B. wordt niet beschouwd als giraal geld.

<sup>5</sup> B.P.C. en Gemeentekrediet van België.

<sup>6</sup> De gewone rekening van de schatkist bij de N.B.B. wordt niet beschouwd als giraal geld.

XIII - 4b. — TOTALE GELDHOEVEELHEID

(Miljarden franken)

Einde periode	Monetaire kasmiddelen in het bezit van de bedrijven <sup>1</sup> en particulieren				Giraal geld in het bezit van de overheid			Eindtotaal	
	Chartaal geld <sup>2</sup>	Giraal geld		Totaal	Bij de overwegend geldscheppende instellingen	Bij de andere financiële instellingen	Totaal		
		Bij de overwegend geldscheppende instellingen	Bij de andere financiële instellingen						(4) = (2) + (3)
(1)	(2)	(3)	(4) = (2) + (3)	(5) = (1) + (4)	(6)	(7)	(8) = (6) + (7)	(9) = (5) + (8)	
1977 .....	333,7	361,2	47,0	408,2	741,9	37,2	5,2	42,4	784,3
1978 .....	354,9	380,3	55,0	435,3	790,2	40,2	6,0	46,2	836,4
1979 .....	364,4	384,4	67,2	451,6	816,0	44,1	8,6	52,7	868,7
1980 .....	370,8	381,6	67,8	449,4	820,2	41,9	6,6	48,5	868,7
1981 .....	375,2	397,5	80,4	477,9	853,1	36,1	6,9	43,0	896,1
1982 .....	374,2	425,2	88,6	513,8	888,0	39,6	8,8	48,4	936,4
1983 .....	390,2	477,2	96,5	573,7	963,9	42,1	12,3	54,4	1.018,3
1984 Juni .....	399,7	489,3	113,4	602,7	1.002,4	46,3	21,0	67,3	1.069,7
September .....	386,5	456,0	108,0	564,0	950,5	42,7	15,8	58,5	1.009,0
December .....	385,4	459,3	104,1	563,4	948,8	56,1	8,0	64,1	1.012,9
1985 Maart .....	376,6	465,5	106,5	572,0	948,6	38,4	15,3	53,7	1.002,3
Juni .....	400,2	519,5	124,2	643,7	1.043,9	57,8	15,7	73,5	1.117,4
September .....	382,3	489,2	118,4	607,6	989,9	40,5	13,7	54,2	1.044,1
December .....	383,5	508,6	107,4	616,0	999,5	40,1	15,4	55,5	1.055,0
1986 Maart .....	379,2	515,3	103,3	618,6	997,8	48,0	12,8	60,8	1.058,6
Juni .....	405,8	579,4	121,6	701,0	1.106,8	38,1	18,9	57,0	1.163,8

<sup>1</sup> Privé-bedrijven die geen monetaire verbintenissen hebben, financiële instellingen van de overheidssector die geen monetaire verbintenissen hebben, en overheidsbedrijven.

<sup>2</sup> Kolom (3) van tabel XIII-4a, na aftrek van de biljetten en munten van de Schatkist en van de biljetten van de N.B.B. in het bezit van de financiële instellingen die, zonder overwegend geldscheppende instellingen te zijn, monetaire verbintenissen hebben.

### XIII - 5a — NETTO BUITENLANDS ACTIEF VAN DE OVERWEGEND GELDSCHEPPENDE INSTELLINGEN

(Miljarden franken)

Periode	Bedragen einde periode <sup>1</sup>			Veranderingen <sup>2</sup>					Veranderingen		
	N.B.B.	Overige overwegend geldschepende instellingen	Totaal	Netto buitenlands actief na statistische aanpassing			Kapitaaltransacties van de overheid met het buitenland <sup>3</sup>	Herfinanciering buiten de overwegend geldschepende instellingen van handelskredieten op het buitenland <sup>4</sup> (stijging : -)	Transacties met het buitenland <sup>5</sup> (lopend saldo + kapitaaltransacties van de bedrijven en particulieren)	Verschil tussen de gegevens van de betalingsbalans [kol. (11)] en die van de overwegend geldschepende instellingen [kol. (6)] <sup>6</sup>	Netto buitenlands actief volgens de betalingsbalans van de B.L.E.U. <sup>7</sup>
				N.B.B.	Overige overwegend geldschepende instellingen	Totaal					
(1)	(2)	(3) = (1) + (2)	(4)	(5)	(6)	(7)	(8)	(9) = (6) - (7) - (8)	(10)	(11)	
1978 .....	221,7	- 145,9	75,8	- 10,2	- 27,9	- 38,1	+ 23,7	+ 1,4	- 63,2	+ 6,1	- 32,0
1979 .....	232,2	- 265,7	- 33,5	- 35,1	- 120,0	- 155,1	+ 15,3	- 7,8	- 162,6	+ 32,6	- 122,5
1980 .....	332,3	- 384,2	- 51,9	+ 11,8	- 113,7	- 101,9	+ 87,0	- 13,4	- 175,5	+ 29,0	- 72,9
1981 .....	274,1	- 505,1	- 231,0	- 71,5	- 103,2	- 174,7	+ 138,7	+ 6,4	- 319,8	+ 114,3	- 60,4
1982 .....	238,1	- 592,3	- 354,2	- 37,1	- 57,1	- 94,2	+ 191,5	- 2,9	- 282,8	+ 92,2	- 2,0
1983 .....	266,2	- 773,9	- 507,7	- 24,2	- 130,1	- 154,3	+ 100,8	- 5,1	- 250,0	+ 115,1	- 39,2
1984 .....	317,3	- 929,6	- 612,3	+ 48,3	- 125,6	- 77,3	+ 140,6	- 1,4	- 216,5	+ 55,9	- 21,4
1985 .....	296,7	- 1.019,8	- 723,1	- 3,5	- 130,6	- 134,1	+ 43,3	+ 10,8	- 188,2	+ 102,5	- 31,6
1984 1 <sup>e</sup> kwartaal .	228,3	- 760,8	- 532,5	- 24,2	- 0,7	- 24,9	+ 5,3	+ 3,3	- 33,5	+ 23,5	- 1,4
2 <sup>e</sup> kwartaal .	267,0	- 826,6	- 559,6	+ 44,2	- 80,7	- 36,5	+ 71,6	+ 1,1	- 109,2	+ 22,7	- 13,8
3 <sup>e</sup> kwartaal .	301,9	- 882,2	- 580,3	+ 22,0	- 17,9	+ 4,1	+ 43,2	- 0,9	- 38,2	- 3,8	+ 0,2
4 <sup>e</sup> kwartaal .	317,2	- 929,6	- 612,3	+ 6,3	- 26,3	- 20,0	+ 20,5	- 4,9	- 35,6	+ 13,6	- 6,4
1985 1 <sup>e</sup> kwartaal .	328,2	- 936,3	- 608,1	+ 8,3	- 29,7	- 21,4	+ 20,1	- 5,2	- 36,3	+ 24,3	+ 2,8
2 <sup>e</sup> kwartaal .	341,6	- 1.012,6	- 671,0	+ 14,5	- 52,9	- 38,4	+ 19,9	+ 9,2	- 67,5	+ 15,1	- 23,3
3 <sup>e</sup> kwartaal .	306,0	- 962,9	- 656,9	- 32,2	- 5,1	- 37,3	+ 16,2	+ 0,7	- 54,2	+ 4,6	- 32,7
4 <sup>e</sup> kwartaal .	296,7	- 1.019,8	- 723,1	+ 5,9	- 42,9	- 37,0	- 12,9	+ 6,1	- 30,2	+ 58,6	+ 21,6
1986 1 <sup>e</sup> kwartaal .	282,1	- 1.009,3	- 727,2	- 4,9	- 12,7	- 17,6	+ 38,4	- 4,1	- 51,9	+ 32,9	+ 15,3

<sup>1</sup> Een indeling van het netto buitenlands actief per voornaamste categorie van vorderingen en verplichtingen wordt gegeven in tabel XIII-2.

<sup>2</sup> Niet inbegrepen de boekhoudkundige veranderingen die wisselkoerswijzigingen mogelijk hebben teweeggebracht in de tegenwaarde in Belgische franken van de uitstaande bedragen in buitenlandse valuta's.

<sup>3</sup> Deze bedragen omvatten inzonderheid de buitenlandse leningen van de Staat, van het Wegenfonds, van de lagere overheid en van de administratieve parastatale instellingen.

<sup>4</sup> Kredieten gemobiliseerd bij Belgische banken.

<sup>5</sup> De cijfers van deze kolom, berekend zoals onderhavige tabel het aantoont, worden overgenomen in kolom (6) van tabel XIII-3.

<sup>6</sup> Dit verschil is gelijk aan :

— de veranderingen in het netto buitenlands actief van de overwegend geldschepende instellingen van de B.L.E.U. die voortvloeien uit de veranderingen in de nettotoegoeden of -verplichtingen van de Luxemburgse banken op en tegenover andere landen dan België en tegenover in de B.L.E.U. gevestigde internationale instellingen [die veranderingen komen voor in kolom (11), maar niet in kolom (6)].

— min. a) veranderingen in de nettotoegoeden van de Belgische banken op Luxemburgse ingezetenen, b) de veranderingen in de Luxemburgse overheidsfondsen in het bezit van de N.B.B. [die veranderingen komen voor in kolom (6), maar niet in kolom (11)].

<sup>7</sup> Zie tabellen IX-1, 2, 3 en 4, rubriek 6.2.

### XIII - 5b. — NETTO GOUD- EN DEVIEZENRESERVES A CONTANT EN OP TERMIJN VAN DE NATIONALE BANK VAN BELGIE <sup>1</sup>

(Miljarden franken)

Periodes	Bedragen einde periode											Veranderingen tegen de wisselkoersen van de transacties <sup>8</sup>	
	Brutotegoeden a contant						Brutoverplichtingen a contant				Nettotegoeden (+) of -verplichtingen (-) op <sup>7</sup> termijn		Totale netto deviezenreserves
	Goudvoorraad	Tegoeden bij het I.M.F. <sup>2</sup>	E.E.G. <sup>3</sup>	Buitenlandse valuta's	Internationale akkoorden <sup>4</sup>	Totaal	Direct opvraagbaar <sup>5</sup>	Met bepaalde vervaldag <sup>6</sup>	Met onbepaalde vervaldag : BTR, netto cumulatieve toewijzing	Totaal			
	(1)	(2)	(3)	(4)	(5)	(6) = (1) tot (5)	(7)	(8)	(9)	(10) = (7) tot (9)	(11)		(12) = (6) - (10) + (11)
1978 .....	72,5	49,6	0,0	106,1	0,4	228,6	6,1	26,7	10,2	43,0	- 16,2	169,4	- 27,8
1979 .....	58,3	48,7	61,1	75,5	0,0	243,6	6,1	27,4	14,7	48,2	- 76,4	119,0	- 39,2
1980 .....	58,2	48,0	110,7	114,8	0,8	332,5	7,1	0,0	19,2	26,3	- 125,4	180,8	+ 44,2
1981 .....	58,2	50,4	33,6	112,0	1,0	255,2	9,5	2,8	23,6	35,9	- 123,9	95,4	- 93,3
1982 .....	58,2	49,6	73,0	49,4	1,1	231,3	6,7	18,1	23,6	48,4	- 130,9	52,0	- 37,5
1983 .....	58,2	45,5	139,2	47,5	1,3	291,7	6,9	48,2	23,6	78,7	- 171,9	41,1	- 22,1
1984 .....	58,2	47,9	165,4	40,0	1,6	313,1	6,5	0,0	23,6	30,1	- 167,7	115,3	+ 67,2
1985 .....	58,2	41,3	157,9	29,4	1,4	288,2	7,0	0,0	23,6	30,6	- 138,5	119,1	- 8,4
1984 2 <sup>e</sup> kwartaal .....	58,2	45,1	65,1	79,9	1,2	249,5	6,6	12,0	23,6	42,2	- 163,7	43,6	+ 50,1
3 <sup>e</sup> kwartaal .....	58,2	45,5	131,8	60,2	1,7	297,4	7,0	0,0	23,6	30,6	- 176,1	90,7	+ 46,6
4 <sup>e</sup> kwartaal .....	58,2	47,9	165,4	40,0	1,6	313,1	6,5	0,0	23,6	30,1	- 167,7	115,3	+ 7,3
1985 1 <sup>e</sup> kwartaal .....	58,2	48,0	184,1	30,5	1,7	322,5	5,5	0,0	23,6	29,1	- 158,8	134,6	+ 7,6
2 <sup>e</sup> kwartaal .....	58,2	44,4	182,4	45,9	1,2	332,1	5,6	0,0	23,6	29,2	- 161,4	141,5	+ 10,7
3 <sup>e</sup> kwartaal .....	58,2	43,3	175,7	24,0	1,7	302,9	6,2	0,0	23,6	29,8	- 162,3	110,8	- 32,3
4 <sup>e</sup> kwartaal .....	58,2	41,3	157,9	29,4	1,4	288,2	7,0	0,0	23,6	30,6	- 138,5	119,1	+ 5,6
1986 1 <sup>e</sup> kwartaal .....	58,2	43,4	145,4	30,0	2,6	279,6	5,7	0,0	23,6	29,3	- 127,2	123,1	+ 2,4
2 <sup>e</sup> kwartaal .....	58,2	43,0	143,4	58,9	2,5	306,0	5,1	0,0	23,6	28,7	- 152,4	124,9	+ 0,8
1985 Augustus .....	58,2	44,5	175,7	26,1	1,7	306,2	6,0	0,0	23,6	29,6	- 153,5	123,1	- 17,1
September .....	58,2	43,3	175,7	24,0	1,7	302,9	6,2	0,0	23,6	29,8	- 162,3	110,8	- 9,1
Oktober .....	58,2	41,5	156,6	31,1	1,5	288,9	6,3	0,0	23,6	29,9	- 153,1	105,9	- 12,9
November .....	58,2	40,8	156,6	30,3	1,4	287,3	7,9	0,0	23,6	31,5	- 138,5	117,3	+ 13,5
December .....	58,2	41,3	157,9	29,4	1,4	288,2	7,0	0,0	23,6	30,6	- 138,5	119,1	+ 5,0
1986 Januari .....	58,2	42,6	146,2	28,9	1,5	277,4	6,3	0,0	23,6	29,9	- 127,2	120,3	+ 0,8
Februari .....	58,2	42,9	146,2	29,0	1,8	278,1	5,7	0,0	23,6	29,3	- 127,3	121,5	+ 0,7
Maart .....	58,2	43,3	145,4	30,1	2,6	279,6	5,7	0,0	23,6	29,3	- 127,2	123,1	+ 0,9
April .....	58,2	43,0	143,4	30,9	2,7	278,2	5,2	0,0	23,6	28,8	- 125,4	124,0	+ 1,2
Mei .....	58,2	43,2	143,4	87,3	2,5	334,6	5,4	0,0	23,6	29,0	- 181,4	124,2	- 0,4
Juni .....	58,2	43,0	143,4	58,9	2,5	306,0	5,1	0,0	23,6	28,7	- 152,4	124,9	0,0
Juli .....	58,2	38,2	136,5	57,2	2,5	292,6	5,2	0,0	23,6	28,8	- 118,2	145,6	+ 1,1
Augustus .....	58,2	38,2	134,8	40,3	2,7	274,2	4,7	0,0	23,6	28,3	- 116,4	129,5	+ 2,4

<sup>1</sup> Gewaardeerd tegen de boekingskoersen die gehanteerd worden in de officiële balans van de N.B.B. Eventuele tegoeden op en verplichtingen tegenover het Groothertogdom Luxemburg niet inbegrepen.

<sup>2</sup> Omvatten a) de rechten die de Belgische Staat bezit als lid van het I.M.F., en die de N.B.B., krachtens de wet van 9 juni 1969, in haar boekhouding mag opnemen als eigen tegoeden op voorwaarde dat zij de verplichtingen van de Belgische Staat terzake op zich neemt, en b) de voorschotten die de N.B.B. voor haar eigen rekening verleende aan het I.M.F. binnen de « oliefaciliteit », de « aanvullende kredietfaciliteit » en de « verruimde toegankelijkheid » krachtens met het I.M.F. gesloten overeenkomsten die door de Regering werden goedgekeurd.

<sup>3</sup> Omvatten de Ecu's (vanaf 1979), evenals, eventueel, de vordering op het E.F.M.S. uit hoofde van de financiering op zeer korte termijn van intracommunautaire interventies en de financiële bijstand op middellange termijn verleend door de Belgische Staat en door de N.B.B. gefinancierd voor rekening van deze laatste.

<sup>4</sup> Omvatten de voorschotten in Belgische franken toegestaan krachtens betalingsakkoorden die België heeft gesloten met niet-E.E.G.-landen en waarvan de uitvoering onder toepassing valt van de overeenkomst van 15 juni 1972 tussen de Staat en de N.B.B.

<sup>5</sup> Omvatten de bedragen ingeschreven op rekeningen van de centrale banken of van de regeringen van landen die een financiële bijstand genieten in het raam van de door de Staat gesloten buitenlandse leningsakkoorden, de overige verplichtingen van de N.B.B. in Belgische franken tegenover het buitenland, in het bijzonder tegenover de centrale banken en de Europese instellingen, evenals de direct opvraagbare verplichtingen in buitenlandse valuta's.

<sup>6</sup> Omvatten de verplichtingen van de N.B.B. tegenover het E.F.M.S. die voortvloeien uit de financiering op zeer korte termijn van de steuninterventies ten gunste van de Belgische frank.

<sup>7</sup> Omvatten 20 pct. van de goudvoorraad en van de brutotegoeden in dollars die de Bank in het E.F.M.S. heeft ingebracht in de vorm van swaptransacties tegen Ecu's, en de Ecu's die in het raam van diezelfde transacties opnieuw op termijn aan het E.F.M.S. zijn verkocht, evenals de van ingezetenen ontvangen of aan ingezetenen te leveren buitenlandse valuta's.

<sup>8</sup> Niet inbegrepen de boekhoudkundige veranderingen die wisselkoerswijzigingen mogelijk hebben teweeggebracht in de tegenwaarde in Belgische franken van de bedragen in buitenlandse valuta's. Bovendien is rekening gehouden met een aanpassing waardoor transacties die in een bepaalde periode hebben plaatsgehad, maar in diezelfde periode nog niet afgewikkeld waren, toegewezen worden aan de daarop volgende periode. De cijfers van deze kolom stemmen overeen met die van de rubriek « Totaal 1 tot 7 » van tabel IX-5.

### XIII - 6. — OPGENOMEN BEDRAGEN VAN DE DISCONTOKREDIETEN, VOORSCHOTTEN EN ACCEPTKREDIETEN BIJ HUN OORSPRONG DOOR DE DEPOSITOBANKEN VERLEEND AAN DE BEDRIJVEN EN PARTICULIEREN EN AAN HET BUITENLAND

#### Zichtbare economische bestemming

(Miljarden franken)

Einde periode	Kredieten aan bedrijven en particulieren						Kredieten aan het buitenland				Eindtotaal
	Specifieke financieringen				Kredieten waarvoor geen economische bestemming kon worden bepaald	Totaal	Specifieke financiering van betalings-termijnen bij de uitvoer	Kredieten waarvoor geen economische bestemming kon worden bepaald		Totaal	
	van investeringen in industrie, landbouw en ambachtswezen <sup>1</sup>	van de bouw en van transacties in onroerende goederen <sup>2</sup>	van verkopen en leningen op afbetaling <sup>3</sup>	van invoer				Kas-kredieten <sup>4</sup>	Andere		
(1)	(2)	(3)	(4)	(5)	(6) = (1) tot (5)	(7)	(8)	(9)	(10) = (7) tot (9)	(11) = (6) + (10)	
1977 <sup>5</sup> .....	48,5	84,7	91,2	29,2	415,6	669,2	93,5	187,8	15,0	296,3	965,5
1978 <sup>5</sup> .....	61,7	114,0	102,0	32,9	430,9	741,5	102,5	210,3	13,8	326,6	1.068,1
1979 .....	78,2	152,7	114,9	39,4	499,0	884,2	119,0	253,0	16,3	388,3	1.272,5
1979 <sup>6</sup> .....	78,2	152,7	114,9	39,4	499,0	884,2	119,0	247,4	16,3	382,7	1.266,9
1980 .....	91,6	168,4	115,6	31,4	551,6	958,6	126,0	381,5	11,7	519,2	1.477,8
1981 .....	101,8	173,0	107,0	37,5	611,9	1.031,2	142,7	572,2	14,0	728,9	1.760,1
1982 .....	112,3	170,5	105,1	32,2	634,9	1.055,0	153,2	685,5	11,8	850,5	1.905,5
1983 December <sup>5</sup> ..	122,8	170,7	105,3	28,3	674,7	1.101,8	157,8	781,1	16,2	955,1	2.056,9
1984 Maart <sup>5</sup> .....	125,7	170,3	103,9	31,8	629,9	1.061,6	160,6	793,9	15,2	969,7	2.031,3
Juni .....	131,4	172,3	106,1	26,0	658,0	1.093,8	156,6	816,3	15,0	987,9	2.081,7
September <sup>5</sup> ..	135,9	170,9	104,2	23,5	656,4	1.090,9	157,0	897,6	16,6	1.071,2	2.162,1
December ...	139,4	173,2	111,4	23,4	685,4	1.132,8	160,2	922,3	18,4	1.100,9	2.233,7
1985 Maart <sup>5</sup> .....	144,1	172,1	111,5	25,0	663,8	1.116,5	161,1	906,1	13,9	1.081,1	2.197,6
Juni <sup>5</sup> .....	146,0	175,4	118,5	24,0	690,5	1.154,5	154,4	936,4	15,7	1.106,5	2.261,0
September ..	149,8	175,4	117,9	21,9	657,6	1.122,6	147,1	890,0	13,6	1.050,7	2.173,3
December . *	154,2	180,9	128,3	21,9	709,8	1.195,1	.	817,2	.	977,8	2.172,9
1986 Maart .... *	156,8	184,0	124,4	19,9	724,9	1.210,0	.	808,1	.	964,1	2.174,1

<sup>1</sup> Kredieten toegestaan in het kader van de wetten van 24 mei 1959, 17 juli 1959, 18 juli 1959, 15 februari 1961, 14 juli 1966 en 30 december 1970 (gesubsidieerde en/of gewaarborgde kredieten), en niet- « gesubsidieerde en/of gewaarborgde » kredieten waarvan ten minste een deel een oorspronkelijke looptijd heeft van 2 jaar of meer op voorwaarde evenwel dat het geen zuiver commerciële kredieten betreft, noch kredieten hoofdzakelijk bestemd voor financiering van de bouw of de aankoop van woningen, kantoren, scholen, ziekenhuizen, enz.

<sup>2</sup> Kredieten aan ondernemingen die tot maatschappelijk doel hebben de oprichting van gebouwen en/of het uitvoeren van werken van burgerlijke bouwkunde, kredieten aan immobiliënvennootschappen en kredieten die vooral bestemd zijn voor het financieren van de aankoop of de bouw van woningen, kantoren, scholen, ziekenhuizen, enz.

<sup>3</sup> Kredieten aan de kopers en verkopers op afbetaling (ongeacht of de banken al dan niet bij het verkoopcontract zijn betrokken), rechtstreeks door de banken toege-

stane persoonlijke leningen en door de banken aan de financieringsmaatschappijen verleende kredieten.

<sup>4</sup> Inclusief de promessen op het buitenland, die in tabel XIII-7 begrepen zijn in kolom (2) « Handelspapier ».

<sup>5</sup> Inclusief het papier dat op de laatste dag van de maand verviel en dat niet kon worden geïnd omdat die dag een zaterdag of een feestdag was.

<sup>6</sup> Nieuwe reeks: de afwijking t.o.v. de oude reeks is toe te schrijven aan de verwijdering van de kredieten aan landen-leden van de Europese Gemeenschappen.

N.B. Voor de wijze van opstelling: zie *Tijdschrift voor Documentatie en Voorlichting*. XLII<sup>e</sup> jaargang, deel, II, n<sup>o</sup> 3, september 1967, blz 213 en *Tijdschrift van de Nationale Bank van België*, LI<sup>e</sup> jaargang, deel I, n<sup>o</sup> 1, januari 1976.

XIII - 7. — OPGENOMEN BEDRAGEN VAN DE DISCONTOKREDIETEN, VOORSCHOTTEN EN ACCEPTKREDIETEN BIJ HUN OORSPRONG DOOR DE DEPOSITOBANKEN VERLEEND AAN DE BEDRIJVEN EN PARTICULIEREN EN AAN HET BUITENLAND

Vorm en houderschap

(Miljarden franken)

Einde periode	Kredieten bij hun oorsprong door de depositobanken verleend				Kredieten ondergebracht buiten de depositobanken			Kredieten ondergebracht bij de depositobanken				Pro memorie: Andere kredieten ondergebracht bij de banken <sup>2</sup>
	Bank-accepten	Handelspapier	Voor-schotten	Totaal (4) = (1) tot (3) = (7) + (11)	Bank-accepten	Handelspapier	Totaal (7) = (5) + (6)	Bank-accepten	Handelspapier	Voor-schotten	Totaal (11) = (8) tot (10)	
	(1)	(2)	(3)		(5)	(6)		(8)	(9)	(10)		(12)
<b>A. Kredieten aan bedrijven en particulieren</b>												
1977 <sup>3</sup>	25,5	191,6	452,1	669,2	15,6	43,0	58,6	9,9	148,6	452,1	610,6	0,2
1978 <sup>3</sup>	30,3	193,9	517,3	741,5	17,3	45,0	62,3	13,0	148,9	517,3	679,2	0,3
1979	34,7	207,0	642,5	884,2	20,7	44,7	65,4	14,0	162,3	642,5	818,8	0,2
1980	29,1	211,4	718,1	958,6	12,9	39,4	52,3	16,2	172,0	718,1	906,3	0,0
1981	37,0	204,2	790,0	1.031,2	21,5	43,6	65,1	15,5	160,6	790,0	966,1	0,0
1982	32,2	201,8	821,0	1.055,0	15,6	41,6	57,2	16,6	160,2	821,0	997,8	0,5
1983 December <sup>3</sup>	28,3	210,5	863,0	1.101,8	14,9	43,9	58,8	13,4	166,6	863,0	1.043,0	0,5
1984 Maart <sup>3</sup>	31,7	211,8	818,1	1.061,6	14,8	46,6	61,4	16,9	165,2	818,1	1.000,2	0,7
Juni	26,1	208,8	858,9	1.093,8	11,5	39,2	50,7	14,6	169,6	858,9	1.043,1	0,5
September <sup>3</sup>	23,5	201,1	866,3	1.090,9	5,1	10,2	15,3	18,4	190,9	866,3	1.075,6	0,5
December	23,4	204,5	904,9	1.132,8	5,6	3,7	9,3	17,8	200,8	904,9	1.123,5	0,3
1985 Maart <sup>3</sup>	25,0	213,8	877,7	1.116,5	5,2	2,7	7,9	19,8	211,1	877,7	1.108,6	0,2
Juni <sup>3</sup>	24,0	210,8	919,7	1.154,5	4,9	3,1	8,0	19,1	207,7	919,7	1.146,5	0,2
September	21,9	195,8	904,9	1.122,6	5,9	5,8	11,7	16,0	190,0	904,9	1.110,9	0,2
December	21,8	206,7	966,6	1.195,1	6,4	15,6	22,0	15,4	191,1	966,6	1.173,1	0,2
1986 Maart	19,9	208,9	981,2	1.210,0	4,6	5,8	10,4	15,3	203,1	981,2	1.199,6	0,2
<b>B. Kredieten aan het buitenland</b>												
1977 <sup>3</sup>	36,4	68,5	191,4	296,3	17,0	32,8	49,8	19,4	35,7	191,4	246,5	1,9
1978 <sup>3</sup>	34,4	80,5	211,7	326,6	17,9	36,3	54,2	16,5	44,2	211,7	272,4	2,4
1979	37,0	97,7	253,6	388,3	18,1	39,8	57,9	18,9	57,9	253,6	330,4	4,6
1979 <sup>4</sup>	37,0	97,7	248,0	382,7	18,1	39,8	57,9	18,9	57,9	248,0	324,8	4,6
1980	30,5	116,1	372,6	519,2	12,3	46,3	58,6	18,2	69,8	372,6	460,6	9,2
1981	40,0	120,4	568,5	728,9	20,7	54,0	74,7	19,3	66,4	568,5	654,2	8,7
1982	36,7	126,2	687,6	850,5	18,5	59,0	77,5	18,2	67,2	687,6	773,0	8,4
1983 December <sup>3</sup>	41,2	133,2	780,7	955,1	24,4	59,5	83,9	16,8	73,7	780,7	871,2	6,4
1984 Maart <sup>3</sup>	43,6	133,3	792,8	969,7	28,0	59,7	87,7	15,6	73,6	792,8	882,0	7,1
Juni	37,4	133,7	816,8	987,9	20,9	60,0	80,9	16,5	73,7	816,8	907,0	5,8
September <sup>3</sup>	37,0	134,3	899,9	1.071,2	10,5	58,9	69,4	26,5	75,4	899,9	1.001,8	5,5
December	37,4	142,6	920,9	1.100,9	6,7	58,2	64,9	30,7	84,4	920,9	1.036,0	3,5
1985 Maart <sup>3</sup>	41,4	131,0	908,7	1.081,1	11,9	56,7	68,6	29,5	74,3	908,7	1.012,5	4,3
Juni <sup>3</sup>	37,0	135,1	934,4	1.106,5	8,7	54,6	63,3	28,3	80,5	934,4	1.043,2	4,6
September	32,5	130,1	888,1	1.050,7	8,8	49,4	58,2	23,7	80,7	888,1	992,5	9,1
December	32,9	129,0	815,9	977,8	13,2	45,7	58,9	19,7	83,3	815,9	918,9	1,5
1986 Maart	33,5	125,8	804,8	964,1	9,7	43,8	53,5	23,8	82,0	804,8	910,6	0,9
<b>C. Totaal</b>												
1977 <sup>3</sup>	61,9	260,1	643,5	965,5	32,6	75,8	108,4	29,3	184,3	643,5	857,1	2,1
1978 <sup>3</sup>	64,7	274,4	729,0	1.068,1	35,2	81,3	116,5	29,5	193,1	729,0	951,6	2,7
1979	71,7	304,7	896,1	1.272,5	38,8	84,5	123,3	32,9	220,2	896,1	1.149,2	4,8
1979 <sup>4</sup>	71,7	304,7	890,5	1.266,9	38,8	84,5	123,3	32,9	220,2	890,5	1.143,6	4,8
1980	59,6	327,5	1.090,7	1.477,8	25,2	85,7	110,9	34,4	241,8	1.090,7	1.366,9	9,2
1981	77,0	324,6	1.358,5	1.760,1	42,2	97,6	139,8	34,8	227,0	1.358,5	1.620,3	8,7
1982	68,9	328,0	1.508,6	1.905,5	34,1	100,6	134,7	34,8	227,4	1.508,6	1.770,8	8,9
1983 December <sup>3</sup>	69,5	343,7	1.643,7	2.056,9	39,3	103,4	142,7	30,2	240,3	1.643,7	1.914,2	6,9
1984 Maart <sup>3</sup>	75,3	345,1	1.610,9	2.031,3	42,8	106,3	149,1	32,5	238,8	1.610,9	1.882,2	7,8
Juni	63,5	342,5	1.675,7	2.081,7	32,4	99,2	131,6	31,1	243,3	1.675,7	1.950,1	6,3
September <sup>3</sup>	60,5	335,4	1.766,2	2.162,1	15,6	69,1	84,7	44,9	266,3	1.766,2	2.077,4	6,0
December	60,8	347,1	1.825,8	2.233,7	12,3	61,9	74,2	48,5	285,2	1.825,8	2.159,5	3,8
1985 Maart <sup>3</sup>	66,4	344,8	1.786,4	2.197,6	17,1	59,4	76,5	49,3	285,4	1.786,4	2.121,1	4,5
Juni <sup>3</sup>	61,0	345,9	1.854,1	2.261,0	13,6	57,7	71,3	47,4	288,2	1.854,1	2.189,7	4,8
September	54,4	325,9	1.793,0	2.173,3	14,7	55,2	69,9	39,7	270,7	1.793,0	2.103,4	9,3
December	54,7	335,7	1.782,5	2.172,9	19,6	61,3	80,9	35,1	274,4	1.782,5	2.092,0	1,7
1986 Maart	53,4	334,7	1.786,0	2.174,1	14,3	49,6	63,9	39,1	285,1	1.786,0	2.110,2	1,1

<sup>1</sup> Die kredieten zijn hoofdzakelijk ondergebracht bij de N.B.B., bij het H.W.I., bij andere Belgische financiële instellingen en in het buitenland.

<sup>2</sup> Handelspapier.

<sup>3</sup> Inclusief het papier dat op de laatste dag van de maand verviel en dat niet kon worden geïnd omdat die dag een zaterdag of een feestdag was.

<sup>4</sup> Nieuwe reeks: de afwijking t.o.v. de oude reeks is toe te schrijven aan de verwijdering van de kredieten aan landen-leden van de Europese Gemeenschappen.

N.B. Voor de wijze van opstelling: zie Tijdschrift voor Documentatie en Voorlichting, XLII<sup>e</sup> jaargang, deel II, n<sup>o</sup> 3, september 1967, blz. 243 en Tijdschrift van de Nationale Bank van België, LI<sup>e</sup> jaargang, deel I, n<sup>o</sup> 1, januari 1976.

**XIII - 8. — DISCONTOKREDIETEN, VOORSCHOTTEN EN ACCEPTKREDIETEN AAN DE  
BEDRIJVEN EN PARTICULIEREN EN AAN HET BUITENLAND BIJ HUN  
OORSPRONG TOEGESTAAN DOOR DE OVERWEGEND GELDSCHEPPENDE  
INSTELLINGEN EN ONDERGEBRACHT BIJ DE NATIONALE BANK VAN BELGIE**

(Miljarden franken)

Einde periode	Kredieten bij hun oorsprong door de N.B.B. verleend (rechtstreekse kredieten)			Geherdisconteerde wissels			Eindtotaal				Pro memorie: Andere kredieten ondergebracht bij de N.B.B. <sup>2</sup>
	Handels- papier (1)	Voor- schotten (2)	Totaal (3) = (1) + (2)	Bank- accepten (4)	Handels- papier (5)	Totaal (6) = (4) + (5)	Bank- accepten (7)	Handels- papier (8)	Voor- schotten (9)	Totaal (10) = (7) tot (9) = (3) + (6)	
<b>A. Kredieten aan bedrijven en particulieren</b>											
1977 <sup>1</sup> .....	0,7	0,4	1,1	7,6	28,6	36,2	7,6	29,3	0,4	37,3	2,8
1978 <sup>1</sup> .....	0,5	0,1	0,6	12,1	34,9	47,0	12,1	35,4	0,1	47,6	5,7
1979 .....	0,2	0,3	0,5	12,0	38,7	50,7	12,0	38,9	0,3	51,2	7,6
1980 .....	0,0	0,5	0,5	5,7	31,9	37,6	5,7	31,9	0,5	38,1	2,6
1981 .....	0,0	0,1	0,1	11,3	36,9	48,2	11,3	36,9	0,1	48,3	6,3
1982 .....	0,0	0,5	0,5	9,7	34,8	44,5	9,7	34,8	0,5	45,0	8,3
1983 December <sup>1</sup> ..	0,0	0,4	0,4	7,3	39,3	46,6	7,3	39,3	0,4	47,0	7,0
1984 Maart <sup>1</sup> .....	0,0	0,5	0,5	9,0	38,4	47,4	9,0	38,4	0,5	47,9	7,9
Juni .....	0,0	0,3	0,3	5,2	35,4	40,6	5,2	35,4	0,3	40,9	4,9
September <sup>1</sup> ..	0,0	0,0	0,0	0,7	4,9	5,6	0,7	4,9	0,0	5,6	2,0
December .....	0,0	0,1	0,1	0,0	0,0	0,0	0,0	0,0	0,1	0,1	0,0
1985 Maart <sup>1</sup> .....	0,0	0,1	0,1	0,0	0,0	0,0	0,0	0,0	0,1	0,1	0,0
Juni <sup>1</sup> .....	0,0	0,0	0,0	0,0	0,0	0,0	0,0	0,0	0,0	0,0	0,0
September .....	0,0	0,0	0,0	0,0	0,0	0,0	0,0	0,0	0,0	0,0	0,0
December .....	0,0	0,0	0,0	1,7	7,7	9,4	1,7	7,7	0,0	9,4	0,1
1986 Maart .....	0,0	0,0	0,0	0,0	0,2	0,2	0,0	0,2	0,0	0,2	0,0
<b>B. Kredieten aan het buitenland</b>											
1977 <sup>1</sup> .....	0,0	0,0	0,0	12,6	7,4	20,0	12,6	7,4	0,0	20,0	0,0
1978 <sup>1</sup> .....	0,0	0,0	0,0	15,5	10,3	25,8	15,5	10,3	0,0	25,8	0,0
1979 .....	0,0	0,0	0,0	14,2	7,9	22,1	14,2	7,9	0,0	22,1	0,0
1980 .....	0,0	0,0	0,0	6,3	0,6	6,9	6,3	0,6	0,0	6,9	0,0
1981 .....	0,0	0,0	0,0	16,4	14,6	31,0	16,4	14,6	0,0	31,0	0,1
1982 .....	0,0	0,0	0,0	14,5	16,9	31,4	14,5	16,9	0,0	31,4	0,2
1983 December <sup>1</sup> ..	0,0	0,0	0,0	12,8	15,5	28,3	12,8	15,5	0,0	28,3	1,3
1984 Maart <sup>1</sup> .....	0,0	0,0	0,0	22,7	17,5	40,2	22,7	17,5	0,0	40,2	1,9
Juni .....	0,0	0,0	0,0	16,8	17,8	34,6	16,8	17,8	0,0	34,6	1,6
September <sup>1</sup> ..	0,0	0,0	0,0	1,2	10,4	11,6	1,2	10,4	0,0	11,6	0,0
December .....	0,0	0,0	0,0	0,5	10,2	10,7	0,5	10,2	0,0	10,7	0,0
1985 Maart <sup>1</sup> .....	0,0	0,0	0,0	0,5	10,7	11,2	0,5	10,7	0,0	11,2	0,0
Juni <sup>1</sup> .....	0,0	0,0	0,0	3,2	11,9	15,1	3,2	11,9	0,0	15,1	0,0
September .....	0,0	0,0	0,0	0,4	8,9	9,3	0,4	8,9	0,0	9,3	0,0
December .....	0,0	0,0	0,0	7,5	7,8	15,3	7,5	7,8	0,0	15,3	0,2
1986 Maart .....	0,0	0,0	0,0	1,7	6,3	8,0	1,7	6,3	0,0	8,0	0,3
<b>C. Totaal</b>											
1977 <sup>1</sup> .....	0,7	0,4	1,1	20,2	36,0	56,2	20,2	36,7	0,4	57,3	2,8
1978 <sup>1</sup> .....	0,5	0,1	0,6	27,6	45,2	72,8	27,6	45,7	0,1	73,4	5,7
1979 .....	0,2	0,3	0,5	26,2	46,6	72,8	26,2	46,8	0,3	73,3	7,6
1980 .....	0,0	0,5	0,5	12,0	32,5	44,5	12,0	32,5	0,5	45,0	2,6
1981 .....	0,0	0,1	0,1	27,7	51,5	79,2	27,7	51,5	0,1	79,3	6,4
1982 .....	0,0	0,5	0,5	24,2	51,7	75,9	24,2	51,7	0,5	76,4	8,5
1983 December <sup>1</sup> ..	0,0	0,4	0,4	20,1	54,8	74,9	20,1	54,8	0,4	75,3	8,3
1984 Maart <sup>1</sup> .....	0,0	0,5	0,5	31,7	55,9	87,6	31,7	55,9	0,5	88,1	9,8
Juni .....	0,0	0,3	0,3	22,0	53,2	75,2	22,0	53,2	0,3	75,5	6,5
September <sup>1</sup> ..	0,0	0,0	0,0	1,9	15,3	17,2	1,9	15,3	0,0	17,2	2,0
December .....	0,0	0,1	0,1	0,5	10,2	10,7	0,5	10,2	0,1	10,8	0,0
1985 Maart <sup>1</sup> .....	0,0	0,1	0,1	0,5	10,7	11,2	0,5	10,7	0,1	11,3	0,0
Juni <sup>1</sup> .....	0,0	0,0	0,0	3,2	11,9	15,1	3,2	11,9	0,0	15,1	0,0
September .....	0,0	0,0	0,0	0,4	8,9	9,3	0,4	8,9	0,0	9,3	0,0
December .....	0,0	0,0	0,0	9,2	15,5	24,7	9,2	15,5	0,0	24,7	0,3
1986 Maart .....	0,0	0,0	0,0	1,7	6,5	8,2	1,7	6,5	0,0	8,2	0,3

<sup>1</sup> Inclusief het papier dat op de laatste dag van de maand verviel en dat niet kon worden geïnd omdat die dag een zaterdag of een feestdag was.

<sup>2</sup> Handelspapier

N.B. Voor de wijze van opstelling: zie *Tijdschrift voor Documentatie en Voorlichting*, XLII<sup>e</sup> jaargang, deel II, n<sup>o</sup> 3, september 1967, blz. 243 en *Tijdschrift van de Nationale Bank van België*, LI<sup>e</sup> jaargang, deel I, n<sup>o</sup> 1, januari 1976.



XIII - 9. — OPGENOMEN BEDRAGEN VAN DE DISCONTOKREDIETEN, VOORSCHOTTEN EN ACCEPTKREDIETEN BIJ HUN OORSPRONG DOOR DE OVERWEGEND GELDSCEPPENDE INSTELLINGEN VERLEEND AAN DE BEDRIJVEN EN PARTICULIEREN EN AAN HET BUITENLAND

(Miljarden franken)

Einde periode	Kredieten bij hun oorsprong door de overwegend geldscheppende instellingen verleend				Kredieten ondergebracht buiten de overwegend geldscheppende instellingen			Kredieten ondergebracht bij de overwegend geldscheppende instellingen <sup>1</sup>				Pro memorie: Andere kredieten ondergebracht bij de overwegend geldscheppende instellingen <sup>2</sup>
	Bank-accepten	Handelspapier	Voor-schotten	Totaal	Bank-accepten	Handelspapier	Totaal	Bank-accepten	Handelspapier	Voor-schotten	Totaal	
	(1)	(2)	(3)	(4) = (1) tot (3) = (7) + (11)	(5)	(6)	(7) = (5) + (6)	(8)	(9)	(10)	(11) = (8) tot (10)	(12)
<b>A. Kredieten aan bedrijven en particulieren</b>												
1977 <sup>3</sup>	25,5	192,3	452,5	670,3	6,5	12,8	19,3	19,0	179,5	452,5	651,0	3,0
1978 <sup>3</sup>	30,3	194,4	517,4	742,1	4,6	7,3	11,9	25,7	187,1	517,4	730,2	6,0
1979	34,7	207,2	642,8	884,7	8,7	6,0	14,7	26,0	201,2	642,8	870,0	7,8
1980	29,1	211,4	718,6	959,1	6,8	6,5	13,3	22,3	204,9	718,6	945,8	2,6
1981	37,0	204,2	790,1	1.031,3	9,4	4,9	14,3	27,6	199,3	790,1	1.017,0	6,3
1982	32,2	201,8	821,5	1.055,5	5,9	6,0	11,9	26,3	195,8	821,5	1.043,6	8,8
1983 December <sup>3</sup>	28,3	210,5	863,4	1.102,2	7,6	4,0	11,6	20,7	206,5	863,4	1.090,6	7,5
1984 Maart <sup>3</sup>	31,7	211,8	818,6	1.062,1	5,8	8,2	14,0	25,9	203,6	818,6	1.048,1	8,6
Juni	26,1	208,8	859,2	1.094,1	6,3	3,8	10,1	19,8	205,0	859,2	1.084,0	5,4
September <sup>3</sup>	23,5	201,1	866,3	1.090,9	4,1	3,9	8,0	19,4	197,2	866,3	1.082,9	2,5
December	23,4	204,5	905,0	1.132,9	5,3	3,5	8,8	18,1	201,0	905,0	1.124,1	0,3
1985 Maart <sup>3</sup>	25,0	213,8	877,8	1.116,6	5,2	2,7	7,9	19,8	211,1	877,8	1.108,7	0,2
Juni <sup>3</sup>	24,0	210,8	919,7	1.154,5	4,9	3,1	8,0	19,1	207,7	919,7	1.146,5	0,2
September	21,9	195,8	904,9	1.122,6	5,6	5,0	10,6	16,3	190,8	904,9	1.112,0	0,2
December	21,8	206,7	966,6	1.195,1	4,2	5,3	9,5	17,6	201,4	966,6	1.185,6	0,3
1986 Maart	19,9	208,9	981,2	1.210,0	4,6	5,6	10,2	15,3	203,3	981,2	1.199,8	0,2
<b>B. Kredieten aan het buitenland</b>												
1977 <sup>3</sup>	36,4	68,5	191,4	296,3	4,1	25,4	29,5	32,3	43,1	191,4	266,8	1,9
1978 <sup>3</sup>	34,4	80,5	211,7	326,6	2,1	26,0	28,1	32,3	54,5	211,7	298,5	2,4
1979	37,0	97,7	253,6	388,3	3,9	31,9	35,8	33,1	65,8	253,6	352,5	4,6
1979 <sup>4</sup>	37,0	97,7	248,0	382,7	3,9	31,9	35,8	33,1	65,8	248,0	346,9	4,6
1980	30,5	116,1	372,6	519,2	4,8	44,5	49,3	25,7	71,6	372,6	469,9	9,2
1981	40,0	120,4	568,5	728,9	4,0	38,7	42,7	36,0	81,7	568,5	686,2	8,8
1982	36,7	126,2	687,6	850,5	3,8	41,8	45,6	32,9	84,4	687,6	804,9	8,6
1983 December <sup>3</sup>	41,2	133,2	780,7	955,1	8,7	42,0	50,7	32,5	91,2	780,7	904,4	7,7
1984 Maart <sup>3</sup>	43,6	133,3	792,8	969,7	5,3	42,2	47,5	38,3	91,1	792,8	922,2	9,0
Juni	37,4	133,7	816,8	987,9	4,1	42,2	46,3	33,3	91,5	816,8	941,6	7,4
September <sup>3</sup>	37,0	134,3	899,9	1.071,2	5,0	42,2	47,2	32,0	92,1	899,9	1.024,0	5,5
December	37,4	142,6	920,9	1.100,9	5,8	46,4	52,2	31,6	96,2	920,9	1.048,7	3,5
1985 Maart <sup>3</sup>	41,4	131,0	908,7	1.081,1	11,4	46,0	57,4	30,0	85,0	908,7	1.023,7	4,3
Juni <sup>3</sup>	37,0	135,1	934,4	1.106,5	5,5	42,7	48,2	31,5	92,4	934,4	1.058,3	4,6
September	32,5	130,1	888,1	1.050,7	7,5	40,0	47,5	25,0	90,1	888,1	1.003,2	9,1
December	32,9	129,0	815,9	977,8	4,7	36,7	41,4	28,2	92,3	815,9	936,4	1,7
1986 Maart	33,5	125,8	804,8	964,1	8,0	37,5	45,5	25,5	88,3	804,8	918,6	1,2
<b>C. Totaal</b>												
1977 <sup>3</sup>	61,9	260,8	643,9	966,6	10,6	38,2	48,8	51,3	222,6	643,9	917,8	4,9
1978 <sup>3</sup>	64,7	274,9	729,1	1.068,7	6,7	33,3	40,0	58,0	241,6	729,1	1.028,7	8,4
1979	71,7	304,9	896,4	1.273,0	12,6	37,9	50,5	59,1	267,0	896,4	1.222,5	12,4
1979 <sup>4</sup>	71,7	304,9	890,8	1.267,4	12,6	37,9	50,5	59,1	267,0	890,8	1.216,9	12,4
1980	59,6	327,5	1.091,2	1.478,3	11,6	51,0	62,6	48,0	276,5	1.091,2	1.415,7	11,8
1981	77,0	324,6	1.358,6	1.760,2	13,4	43,6	57,0	63,6	281,0	1.358,6	1.703,2	15,1
1982	68,9	328,0	1.509,1	1.906,0	9,7	47,8	57,5	59,2	280,2	1.509,1	1.848,5	17,4
1983 December <sup>3</sup>	69,5	343,7	1.644,1	2.057,3	16,3	46,0	62,3	53,2	297,7	1.644,1	1.995,0	15,2
1984 Maart <sup>3</sup>	75,3	345,1	1.611,4	2.031,8	11,1	50,4	61,5	64,2	294,7	1.611,4	1.970,3	17,6
Juni	63,5	342,5	1.676,0	2.082,0	10,4	46,0	56,4	53,1	296,5	1.676,0	2.025,6	12,8
September <sup>3</sup>	60,5	335,4	1.766,2	2.162,1	9,1	46,1	55,2	51,4	289,3	1.766,2	2.106,9	8,0
December	60,8	347,1	1.825,9	2.233,8	11,1	49,9	61,0	49,7	297,2	1.825,9	2.172,8	3,8
1985 Maart <sup>3</sup>	66,4	344,8	1.786,5	2.197,7	16,6	48,7	65,3	49,8	296,1	1.786,5	2.132,4	4,5
Juni <sup>3</sup>	61,0	345,9	1.854,1	2.261,0	10,4	45,8	56,2	50,6	300,1	1.854,1	2.204,8	4,8
September	54,4	325,9	1.793,0	2.173,3	13,1	45,0	58,1	41,3	280,9	1.793,0	2.115,2	9,3
December	54,7	335,7	1.782,5	2.172,9	8,9	42,0	50,9	45,8	293,7	1.782,5	2.122,0	2,0
1986 Maart	53,4	334,7	1.786,0	2.174,1	12,6	43,1	55,7	40,8	291,6	1.786,0	2.118,4	1,4

<sup>1</sup> Bij de N.B.B., de depositobanken en de geldscheppende overheidsinstellingen ondergebrachte kredieten (met inbegrip van de kredieten die het H.W.I. financiert door een beroep te doen op de overwegend geldscheppende instellingen).

<sup>2</sup> Handelspapier.

<sup>3</sup> Inclusief het papier dat op de laatste dag van de maand verviel en dat niet kon worden geïnd omdat die dag een zaterdag of een feestdag was.

<sup>4</sup> Nieuwe reeks: de afwijking t.o.v. de oude reeks is toe te schrijven aan de verwijdering van de kredieten aan landen-leden van de Europese Gemeenschappen. N.B. Voor de wijze van opstelling: zie *Tijdschrift voor Documentatie en Voorlichting*, XLII jaargang, deel II, n° 3, september 1967, blz. 243 en *Tijdschrift van de Nationale Bank van België*, LII jaargang, deel I, n° 1, januari 1976.

XIII - 10. — BALANSEN VAN DE NATIONALE BANK VAN BELGIE

(Miljarden franken)

ACTIVA

Posten	1977 31 dec.	1978 31 dec.	1979 31 dec.	1980 31 dec.	1981 31 dec.	1982 31 dec.	1983 31 dec.	1984 31 dec.	1985 31 dec.
Goudvoorraad .....	72,3	72,5	58,3	58,2	58,2	58,2	58,2	58,2	58,2
<b>Internationaal Muntfonds :</b>									
Deelneming .....	26,7	19,4	18,1	18,1	15,3	14,6	23,7	25,0	22,8
Leningen .....	1,5	0,7	0,0	0,0	0,0	0,0	0,0	0,0	0,0
Bijzondere trekkingsrechten .....	19,8	20,1	23,2	24,2	30,6	32,7	19,4	22,1	16,0
Ecu's .....	—	—	61,1	110,7	33,6	73,0	139,2	165,4	157,9
Vreemde valuta's .....	101,2	106,1	75,5	114,8	112,0	49,4	47,5	40,0	29,4
<b>Te ontvangen vreemde valuta's en goud :</b>									
Europees Fonds voor Monetaire Samenwerking .....	0,0	0,0	35,7	40,1	39,6	35,7	26,7	30,2	18,1
Andere .....	0,0	0,0	2,4	0,0	0,0	0,0	0,0	0,0	2,4
Internationale akkoorden .....	0,4	0,4	0,0	0,8	1,0	1,1	1,3	1,6	1,4
Voorschot aan het I.M.F. ....	9,7	9,4	7,4	5,7	4,5	2,3	2,4	0,8	2,5
Europees Fonds voor Monetaire Samenwerking .....	0,0	0,0	0,0	0,0	0,0	0,0	0,0	0,0	0,0
E.E.G. : Financiële bijstand op middellange termijn .....	6,5	0,0	0,0	0,0	0,0	0,0	0,0	0,0	0,0
Debiteuren wegens termijnverkopen van vreemde valuta's en goud .....	0,0	11,9	19,6	3,0	0,0	0,0	0,0	0,0	0,0
Handelspapier .....	59,7	79,0	80,6	47,1	85,6	84,4	83,2	10,7	25,0
<b>Voorschotten op onderpand :</b>									
Instellingen waarvoor een bijzondere wet geldt .....	7,8	14,2	23,5	10,3	0,1	—	—	—	—
Banken .....	0,1	2,0	0,2	0,1	0,5	—	—	—	—
Ondernemingen en particulieren ....	0,0	0,6	0,0	0,0	0,0	—	—	—	—
Financiële instellingen van de privé-sector .....	—	—	—	—	—	0,1	0,0	2,2	0,7
Financiële instellingen van de openbare sector en Rentenfonds .....	—	—	—	—	—	0,0	13,7	0,0	0,0
Overige instellingen van de openbare sector .....	—	—	—	—	—	0,0	0,0	0,0	0,0
Privé- en overheidsbedrijven, en particulieren .....	—	—	—	—	—	0,5	0,4	0,1	0,0
<b>Overheidseffecten :</b>									
Belgische overheidseffecten .....	37,0	37,0	37,0	37,0	37,0	37,0	37,0	37,0	37,0
Luxemburgse-overheidseffecten .....	0,0	0,0	0,0	0,0	0,0	0,0	0,0	0,0	0,0
Bijzondere bijstand aan het Rentenfonds .....	2,8	16,0	52,5	77,1	149,5	181,1	188,4	200,6	182,2
Deel- en pasmunt .....	0,4	0,4	0,4	0,6	0,7	0,9	0,9	0,7	1,0
<b>Tegoed bij het Bestuur der Postchecks :</b>									
Rekening A .....	0,0	0,0	0,0	0,0	0,0	0,0	0,0	0,0	0,0
Rekening B .....	2,4	2,0	3,4	4,3	4,4	4,4	4,6	4,4	4,4
Geconsolideerde vordering op de Staat .....	34,0	34,0	34,0	34,0	34,0	34,0	34,0	34,0	34,0
Speciale Schatkistbons .....	0,4	—	—	—	—	—	—	—	—
Voorlopige aanpassing naar aanleiding van de wet dd. 3 juli 1972 .....	3,4	3,4	3,4	3,4	3,4	3,4	3,4	3,4	3,4
Te innen waarden .....	2,2	9,2	18,8	22,3	3,4	9,0	1,6	8,6	2,9
Overheidsfondsen .....	6,1	6,5	7,2	8,0	8,9	10,1	11,6	12,9	14,3
Gebouwen, materieel en meubelen ....	2,2	2,2	2,2	2,2	2,3	2,4	2,9	3,4	4,4
Waarden van de Pensioenkas van het Personeel .....	9,1	10,3	11,8	13,1	14,2	15,3	16,7	18,0	19,7
Overgangsrekeningen .....	1,2	1,5	2,0	2,1	2,9	13,4	14,3	19,1	16,2
<b>Totaal der activa ....</b>	<b>406,9</b>	<b>458,8</b>	<b>578,3</b>	<b>637,2</b>	<b>641,7</b>	<b>663,0</b>	<b>731,1</b>	<b>698,4</b>	<b>653,9</b>

N.B. Het Jaarverslag van de N.B.B. bevat, als bijlage, al de weekstaten voor het verslagjaar. Het geeft eveneens een beknopte toelichting bij de voornaamste balansposten.

XIII - 10. — BALANSEN VAN DE NATIONALE BANK VAN BELGIE

(Miljarden franken)

PASSIVA

Posten	1977 31 dec.	1978 31 dec.	1979 31 dec.	1980 31 dec.	1981 31 dec.	1982 31 dec.	1983 31 dec.	1984 31 dec.	1985 31 dec.
<b>Bankbiljetten in omloop</b> .....	335,4	359,9	371,8	376,1	382,2	382,2	395,9	398,2	394,7
<b>Rekeningen-courant en diversen :</b>									
Schatkist : gewone rekening .....	0,0	0,0	0,0	0,0	0,0	0,0	0,0	0,0	0,0
Instellingen waarvoor een bijzondere wet geldt .....	0,2	2,9	1,5	1,8	4,1	—	—	—	—
Banken in België .....	0,5	0,4	0,3	0,4	0,4	—	—	—	—
Ondernemingen en particulieren .....	0,8	0,7	0,9	0,6	0,8	—	—	—	—
Banken in het buitenland, gewone rekeningen .....	0,9	1,1	1,4	1,2	1,5	—	—	—	—
Te betalen waarden .....	2,0	3,3	3,8	4,8	4,1	—	—	—	—
Financiële instellingen van de privé-sector .....	—	—	—	—	—	0,4	0,3	0,4	0,2
Financiële instellingen van de openbare sector .....	—	—	—	—	—	0,0	0,0	0,0	0,0
Overige instellingen van de openbare sector .....	—	—	—	—	—	0,9	0,8	0,8	0,8
Privé- en overheidsbedrijven, en particulieren .....	—	—	—	—	—	0,1	0,2	0,3	0,2
Banken in het buitenland en internat. instellingen, gewone rekeningen ..	—	—	—	—	—	2,3	2,3	2,1	2,5
Te betalen waarden .....	—	—	—	—	—	28,0	16,4	26,9	21,1
<b>Internationale akkoorden :</b>									
Financiële bijstandsakkoorden .....	2,4	2,0	3,4	4,3	4,5	4,4	4,6	4,3	4,5
Andere akkoorden .....	0,4	0,4	0,0	0,0	0,0	0,0	0,0	0,0	0,1
<b>Internationaal Muntfonds :</b>									
Bijzondere trekkingsrechten, netto cumulatieve toewijzing .....	10,2	10,2	14,7	19,2	23,6	23,6	23,6	23,6	23,6
<b>Europees Fonds voor Monetaire Samenwerking</b> .....	23,4	26,7	27,4	0,0	2,8	18,1	48,2	0,0	0,0
<b>Ecu's te leveren aan het Europees Fonds voor Monetaire Samenwerking</b> .....	—	—	86,3	162,4	163,5	166,6	198,6	197,9	156,5
<b>Monetaire reserve :</b>									
België .....	0,0	0,4	0,0	0,0	0,0	0,0	0,0	0,0	0,0
Groothertogdom Luxemburg .....	0,0	0,0	0,0	0,0	0,0	0,0	0,0	0,0	0,0
<b>Te leveren vreemde valuta's en goud</b> .....	0,0	16,2	28,1	3,1	0,0	0,0	0,0	0,0	2,5
<b>Pensioenkas van het Personeel</b> .....	9,1	10,3	11,8	13,1	14,2	15,3	16,7	18,0	19,7
<b>Overgangsrekeningen</b> .....	14,5	16,5	18,2	40,6	29,1	8,7	9,8	10,7	10,4
<b>Kapitaal</b> .....	0,4	0,4	0,4	0,4	0,4	0,4	0,4	0,4	0,4
<b>Reservefonds :</b>									
Statutaire reserve .....	1,2	1,3	1,4	1,4	1,5	1,6	1,7	1,8	1,9
Buitengewone reserve .....	2,7	3,4	4,1	4,9	6,1	7,3	8,1	9,0	9,9
Afschrijvingsrekening van gebouwen, materieel en meubelen .....	2,1	2,0	2,1	2,1	2,1	2,2	2,6	3,0	3,9
<b>Te verdelen nettowinst</b> .....	0,7	0,7	0,7	0,8	0,8	0,9	0,9	1,0	1,0
<b>Totaal der passiva</b> .....	406,9	458,8	578,3	637,2	641,7	663,0	731,1	698,4	653,9

N.B. Het jaarverslag van de N.B.B. bevat, als bijlage, al de weekstaten voor het verslagjaar. Het geeft eveneens een beknopte toelichting bij de voornaamste balansposten.

XIII - 10. — WEEKSTATEN VAN DE NATIONALE BANK VAN BELGIE

(Miljarden franken)

ACTIVA

Posten	1985 10 juni	1986 9 juni	1985 8 juli	1986 7 juli	1985 5 augustus	1986 4 augustus	1985 9 september	1986 8 september
Goudvoorraad .....	58,2	58,2	58,2	58,2	58,2	58,2	58,2	58,2
<b>Internationaal Muntfonds :</b>								
Deelneming .....	23,8	22,3	23,4	22,3	23,2	22,2	23,0	22,2
Leningen .....	0,0	0,0	0,0	0,0	0,0	0,0	0,0	0,0
Bijzondere trekkingsrechten .....	18,9	14,7	18,7	14,7	18,7	10,0	18,9	10,5
Ecu's .....	182,4	143,4	176,0	136,5	175,7	134,8	175,7	134,8
Vreemde valuta's .....	48,4	78,5	45,2	55,8	29,3	57,3	27,4	40,4
<b>Te ontvangen vreemde valuta's en goud<sup>1</sup> :</b>								
Europees Fonds voor Monet. Samenw. ....	21,0	18,0	22,2	18,4	22,2	18,4	22,2	18,4
Andere .....	0,0	0,0	0,0	0,0	0,0	0,0	0,0	0,0
<b>Te ontvangen Ecu's :</b>								
Europees Fonds voor Monet. Samenw. ....	—	—	—	0,0	—	0,0	—	0,0
Andere .....	—	—	—	0,0	—	0,0	—	0,0
Internationale akkoorden .....	1,3	2,4	1,2	2,5	1,7	2,6	1,7	2,6
Voorschotten aan het I.M.F. ....	1,7	5,9	1,7	5,9	1,8	5,9	2,6	5,9
<b>Europees Fonds voor Monetaire Samenwerking :</b>								
Financiering op zeer korte termijn .....	0,0	0,0	0,0	0,0	0,0	0,0	0,0	0,0
<b>E.E.G. :</b>								
Financiële bijstand op middellange termijn ...	0,0	0,0	0,0	0,0	0,0	0,0	0,0	0,0
<b>Debiteuren wegens termijnverkopen van vreemde valuta's en goud .....</b>	<b>6,1</b>	<b>46,9</b>	<b>0,0</b>	<b>—</b>	<b>0,0</b>	<b>—</b>	<b>0,0</b>	<b>—</b>
Europees Fonds voor Monet. Samenw. ....	—	—	—	0,0	—	0,0	—	0,0
Andere .....	—	—	—	24,5	—	22,4	—	5,3
Handelspapier .....	10,4	8,2	15,9	12,0	11,0	4,2	10,3	6,9
Voorschotten op onderpand .....	0,0	0,0	0,0	15,5	0,0	5,7	5,5	0,0
<b>Overheidseffecten<sup>a</sup> :</b>								
Belgische overheidseffecten .....	37,0	37,0	37,0	37,0	37,0	37,0	37,0	37,0
Luxemburgse overheidseffecten .....	0,0	0,0	0,0	0,0	0,0	0,0	0,0	0,0
Bijzondere bijstand aan het Rentenfonds <sup>b</sup> .....	169,0	150,6	178,3	169,3	186,6	172,9	184,6	189,8
Deel- en pasmunt .....	0,7	1,0	0,8	1,0	0,9	1,1	1,5	1,2
<b>Tegoed bij het Bestuur der Postchecks :</b>								
Rekening A .....	0,0	0,0	0,0	0,0	0,0	0,0	0,0	0,0
Rekening B .....	3,8	3,7	3,7	3,3	3,7	3,5	4,0	3,2
Geconsolideerde vordering op de Staat .....	34,0	34,0	34,0	34,0	34,0	34,0	34,0	34,0
Voorlopige aanpassing naar aanleiding van de wet dd. 3 juli 1972 .....	3,5	3,5	3,5	3,5	3,5	3,5	3,5	3,5
Overheidsfondsen .....	14,3	16,2	14,3	16,2	14,3	16,2	14,3	16,2
Gebouwen, materieel en meubelen .....	3,4	4,4	3,4	4,4	3,4	4,4	3,4	4,4
Waarden v.d. Pensioenkas v.h. Personeel .....	20,1	—	20,2	—	20,1	—	20,0	—
Diversen .....	24,2	30,6	27,3	17,1	27,1	20,7	26,6	30,9
	<b>682,2</b>	<b>679,5</b>	<b>685,0</b>	<b>652,1</b>	<b>672,4</b>	<b>635,0</b>	<b>674,4</b>	<b>625,4</b>
<b>ORDEREKENING :</b>								
<b>Bestuur der Postchecks<sup>2</sup> .....</b>	<b>18,1</b>	<b>19,2</b>	<b>16,9</b>	<b>18,8</b>	<b>15,5</b>	<b>18,0</b>	<b>14,6</b>	<b>17,7</b>
<sup>a</sup> Maximumbedrag van de portefeuille :								
— Belgische overheidseffecten .....	37,0	37,0	37,0	37,0	37,0	37,0	37,0	37,0
— Luxemburgse overheidseffecten .....	1,2	1,2	1,2	1,2	1,2	1,2	1,2	1,2
(Overeenkomst van 15 juli 1977 tussen de Staat en de Bank).								
<sup>b</sup> Gezamenlijk maximumbedrag van de bijstand <sup>3</sup> .....	210,0	210,0	210,0	210,0	210,0	210,0	210,0	210,0

N.B. — Het Jaarverslag van de N.B.B. bevat, in bijlage, al de weekstaten voor het verslagjaar. Het geeft eveneens een beknopte toelichting bij de voornaamste balansposten.

<sup>1</sup> Van 6 januari 1986 tot 23 juni 1986 : Te ontvangen vreemde valuta's, Ecu's en goud.

<sup>2</sup> Tegoeden voor rekening van de Ministers van Nationale Opvoeding bij het Bestuur der Postchecks (wet van 11 juli 1973 - onderwijswetgeving).

<sup>3</sup> De « Bijzondere bijstand aan het Rentenfonds » kan de vorm aannemen van een speciaal voorschot of een inrekening op certificaten uitgegeven door het Rentenfonds. (Protocol van 15 juli 1977 tussen de Minister van Financiën, het Rentenfonds en de Bank).

XIII - 10. — WEEKSTATEN VAN DE NATIONALE BANK VAN BELGIE

(Miljarden franken)

PASSIVA

Posten	1985 10 juni	1986 9 juni	1985 8 juli	1986 7 juli	1985 5 augustus	1986 4 augustus	1985 9 september	1986 8 september
<b>Bankbiljetten in omloop</b> .....	400,4	408,1	408,1	420,2	396,9	406,6	390,9	402,8
<b>Rekeningen-courant :</b>								
Schatkist : gewone rekening .....	0,0	0,0	0,0	0,0	0,0	0,0	0,0	0,0
Banken in het buitenland en internationale instellingen, gewone rekeningen .....	1,6	1,5	1,6	2,0	1,8	2,3	2,0	1,4
Diverse rekeningen-courant en te betalen waarden .....	14,3	27,3	14,4	11,4	10,7	11,8	17,2	23,3
<b>Internationale akkoorden :</b>								
Financiële bijstandsakkoorden .....	3,8	3,7	3,7	3,3	3,7	3,4	4,0	3,2
Andere akkoorden .....	0,0	0,0	0,0	0,0	0,0	0,0	0,0	0,0
<b>Internationaal Muntfonds :</b>								
Bijzondere trekkingsrechten, netto cumulatieve toewijzing .....	23,6	23,6	23,6	23,6	23,6	23,6	23,6	23,6
<b>Europees Fonds voor Monetaire Samenwerking :</b>								
Financiering op zeer korte termijn .....	0,0	0,0	0,0	0,0	0,0	0,0	0,0	0,0
<b>Te leveren Ecu's :</b>								
Europees Fonds voor Monet. Samenw. ....	182,4	143,4	176,0	136,5	175,7	134,8	175,7	134,8
Andere .....	—	—	—	0,0	—	0,0	—	0,0
<b>Monetaire reserve :</b>								
België .....	0,0	0,0	0,0	0,0	0,0	0,0	0,0	0,0
Groothertogdom Luxemburg .....	0,0	0,0	0,0	0,0	0,0	0,0	0,0	0,0
<b>Te leveren vreemde valuta's en goud<sup>1</sup> :</b>								
Europees Fonds voor Monet. Samenw. ....	—	—	—	0,0	—	0,0	—	0,0
Andere .....	4,0	46,9	0,0	24,5	0,0	22,1	0,0	5,3
<b>Pensioenkas van het Personeel</b> .....	20,1	—	20,2	—	20,1	—	20,0	—
<b>Diversen</b> .....	17,7	8,8	23,1	14,4	25,6	14,2	26,7	14,8
<b>Kapitaal</b> .....	0,4	0,4	0,4	0,4	0,4	0,4	0,4	0,4
<b>Reserves en afschrijvingsrekeningen</b> .....	13,9	15,8	13,9	15,8	13,9	15,8	13,9	15,8
	682,2	679,5	685,0	652,1	672,4	635,0	674,4	625,4
<b>ORDEREKENINGEN :</b>								
Ministers van Nationale Opvoeding <sup>2</sup> .....	18,1	19,2	16,9	18,8	15,5	18,0	14,6	17,7

N.B. — Het Jaarverslag van de N.B.B. bevat, in bijlage, al de weekstaten voor het verslagjaar. Het geeft eveneens een beknopte toelichting bij de voornaamste balansposten.

<sup>1</sup> Van 6 januari 1986 tot 23 juni 1986 : Te leveren vreemde valuta's, Ecu's en goud.

<sup>2</sup> Tegoeden voor rekening van de Ministers van Nationale Opvoeding bij het Bestuur der Postchecks (wet van 11 juli 1973 - onderwijswetgeving).



XIII - 11. — VERRICHTINGEN IN POSTREKENING

Bron : B.P.C.

	Aantal rekeningen	Totaal tegoed <sup>1</sup>	Tegoed van particulieren <sup>2</sup>	Credit		Debet		Algemene beweging	Verhandelde kapitalen zonder gebruik van chartaal geld
				Stortingen en diversen	Giro's	Cheques en diversen	Giro's		
				(maandgemiddelden of maanden)					
(einde periode)	(daggemiddelden) <sup>3</sup>								
(duizenden)	(miljarden franken)								(%)
1978 .....	1.111	203,0	80,4	324,1	601,0	319,7	601,0	1.845,8	96
1979 .....	1.116	212,2	80,8	348,0	645,9	348,4	645,9	1.988,1	96
1980 .....	1.120	214,7	81,3	374,0	690,1	373,0	690,1	2.127,2	96
1981 .....	1.190	219,0	83,4	399,2	754,6	400,9	754,6	2.309,3	96
1982 .....	1.271	239,3	86,8	431,5	823,5	430,9	823,5	2.509,5	96
1983 .....	1.268	266,2	87,0	447,1	855,2	447,9	855,2	2.605,4	97
1984 .....	1.261	247,0	85,2	477,2	894,2	473,9	894,2	2.739,5	97
1985 .....	1.257	256,2	88,0	498,1	941,0	498,8	941,0	2.878,9	97
1984 2 <sup>e</sup> kwartaal .....	1.254	262,8	89,2	512,9	964,2	503,7	964,2	2.945,0	97
3 <sup>e</sup> kwartaal .....	1.256	241,4	85,7	448,1	846,5	463,2	846,5	2.604,3	97
4 <sup>e</sup> kwartaal .....	1.261	236,2	82,0	468,8	818,8	448,9	818,8	2.555,3	96
1985 1 <sup>e</sup> kwartaal .....	1.261	272,9	89,4	504,1	1.029,1	518,9	1.029,1	3.081,2	97
2 <sup>e</sup> kwartaal .....	1.252	258,7	90,8	533,1	997,9	525,9	997,9	3.054,8	97
3 <sup>e</sup> kwartaal .....	1.259	244,7	85,4	461,6	851,2	474,4	851,2	2.638,4	97
4 <sup>e</sup> kwartaal .....	1.257	248,4	86,3	493,7	885,6	476,2	885,6	2.741,1	97
1986 1 <sup>e</sup> kwartaal .....	1.243	278,0	94,0	505,4	1.034,5	508,9	1.034,5	3.083,3	97
2 <sup>e</sup> kwartaal .....	1.237	314,5	103,5	535,2	1.023,8	519,6	1.023,8	3.102,4	97
1985 Juni .....	1.252	253,6	91,4	536,5	1.021,6	532,2	1.021,6	3.111,9	97
Juli .....	1.254	281,9	82,6	520,2	925,2	544,2	925,2	2.914,8	96
Augustus .....	1.258	225,2	86,1	431,0	788,0	432,6	788,0	2.439,6	97
September .....	1.259	227,0	87,7	433,4	840,5	446,4	840,5	2.560,8	97
Oktober .....	1.260	262,5	83,4	520,3	936,0	507,7	936,0	2.900,0	97
November .....	1.259	223,4	85,8	472,6	913,8	457,6	913,8	2.757,8	97
December .....	1.257	259,4	89,8	488,3	807,1	463,1	807,1	2.565,6	96
1986 Januari .....	1.254	307,3	94,7	536,2	1.099,3	530,2	1.099,3	3.265,0	97
Februari .....	1.256	259,5	94,6	511,9	1.063,4	521,0	1.063,4	3.159,7	97
Maart .....	1.243	267,3	92,6	468,1	940,9	475,6	940,9	2.825,5	97
April .....	1.241	291,3	89,3	537,0	1.004,0	517,3	1.004,0	3.062,3	97
Mei .....	1.239	304,0	115,7	529,1	988,8	474,1	988,8	2.980,8	96
Juni .....	1.237	348,3	105,6	539,7	1.078,4	567,4	1.078,4	3.263,9	97

<sup>1</sup> Inclusief het tegoed van de particulieren en van de Rijksrekenplichtigen.

<sup>2</sup> De cijfers over de tegoeden der particulieren per einde periode, worden in de stand van de Staatsschuld gepubliceerd (cf. tabel XVI-3a).

<sup>3</sup> Gemiddeld tegoed aan het einde van elke dag der maand, zowel werkdagen als niet-werkdagen. Voor een zon- of feestdag is het getelde tegoed dat van de vorige werkdag.

XIII - 12. — ALGEMENE STAAT DER BANKEN<sup>1</sup>

(Miljarden franken)

Activa

Posten	1982 31 dec.	1983 31 dec.	1984 31 dec.	1985 31 dec.	1985 30 juni	1986 30 juni	1985 31 juli	1986 31 juli
Kas, Nationale Bank, postrekening, N.K.B.K. ...	14,0	14,2	18,5	16,2	15,7	17,6	13,8	13,3
Daggeld .....	63,2	90,4	146,6	175,0	171,3	157,1	179,1	189,1
Bankiers .....	1.790,2	2.119,0	2.462,2	2.520,2	2.643,0	2.331,8	2.590,2	2.212,7
Moedermaatschappij, succursalen en filialen ....	795,6	949,9	1.133,1	1.338,9	1.471,9	1.307,9	1.408,9	1.279,1
Andere te innen waarden op korte termijn .....	41,9	49,4	64,2	68,4	80,5	90,4	65,0	72,3
Wissels .....	663,6	823,5	885,9	938,1	953,2	1.151,4	963,8	1.186,3
a) Overheidspapier .....	408,4	562,9	569,7	644,5	633,5	832,5	651,4	855,0
b) Handelswissels <sup>a</sup> .....	255,2	260,6	316,2	293,6	319,7	318,9	312,4	331,3
Prolongaties en voorschotten op effecten .....	1,5	2,1	2,8	4,3	2,8	5,0	2,6	6,3
Debiteuren wegens verstrekte accepten .....	68,9	69,5	60,8	54,8	61,0	50,0	59,5	50,2
Diverse debiteuren .....	1.678,6	1.844,4	2.059,5	1.974,1	2.081,4	1.945,0	1.997,0	1.891,4
Effecten .....	713,2	914,7	1.122,7	1.423,1	1.318,3	1.486,0	1.323,5	1.470,7
a) Belgische overheidsfondsen .....	612,3	735,6	828,8	985,5	939,5	987,1	933,7	977,4
b) Overige leningen .....	99,7	177,2	289,7	419,0	374,8	481,1	386,0	475,9
c) Aandelen en deelbewijzen .....	0,9	1,6	2,5	2,2	2,3	1,4	2,2	1,6
d) Overige effecten .....	0,3	0,3	1,7	16,4	1,7	16,4	1,6	15,8
Belegde wettelijke reserve .....	2,8	3,3	3,7	3,8	3,8	4,5	3,8	4,6
Participaties .....	35,3	43,3	47,2	33,4	50,2	34,7	49,4	34,9
a) Filialen .....	21,5	28,8	31,9	17,3	34,3	19,2	33,4	19,4
b) Overige participaties .....	13,8	14,5	15,3	16,1	15,9	15,5	16,0	15,5
Oprichtings- en eerste inrichtingskosten .....	1,5	1,6	1,9	2,2	2,1	2,3	2,1	2,4
Gebouwen .....	23,5	24,4	24,6	25,7	25,5	26,8	25,7	26,9
Participaties in filialen voor immobiliën .....	1,9	1,9	1,9	1,8	1,9	1,8	1,9	1,8
Vorderingen op filialen voor immobiliën .....	0,1	0,1	0,1	0,1	0,1	0,1	0,1	0,1
Materieel en meubilair .....	5,4	6,9	8,4	10,0	9,4	10,7	9,7	11,0
Diversen .....	177,3	193,2	264,6	266,8	235,9	223,6	228,6	216,1
<b>Totaal der activa ....</b>	<b>6.078,5</b>	<b>7.151,8</b>	<b>8.308,7</b>	<b>8.856,9</b>	<b>9.128,0</b>	<b>8.846,7</b>	<b>8.924,7</b>	<b>8.669,2</b>
<sup>a</sup> De rubriek « Handelswissels » omvat niet de : — bij de N.B.B. en de andere publieke kredietinstellingen herdis- conteeerde wissels .....	122,3	123,9	83,7	82,3	79,3	63,1	71,5	62,7
— wissels « en pension » bij de publieke kredietinstellingen ...	0,1	0,1	0,5	1,4	0,6	0,5	0,6	0,0

<sup>1</sup> De algemene staat bevat, wat betreft de banken welke hun bedrijvigheid in hoofdzaak in het buitenland uitoefenen, slechts de bestanddelen der activa van de Belgische zetels. De saldi van de rekeningen geopend door deze laatste op naam van

de in het buitenland gevestigde zetels zijn opgenomen onder rubriek « Moedermaatschappij, succursalen en filialen ».



### XIII - 12. — ALGEMENE STAAT DER BANKEN<sup>1</sup>

(Miljarden franken)

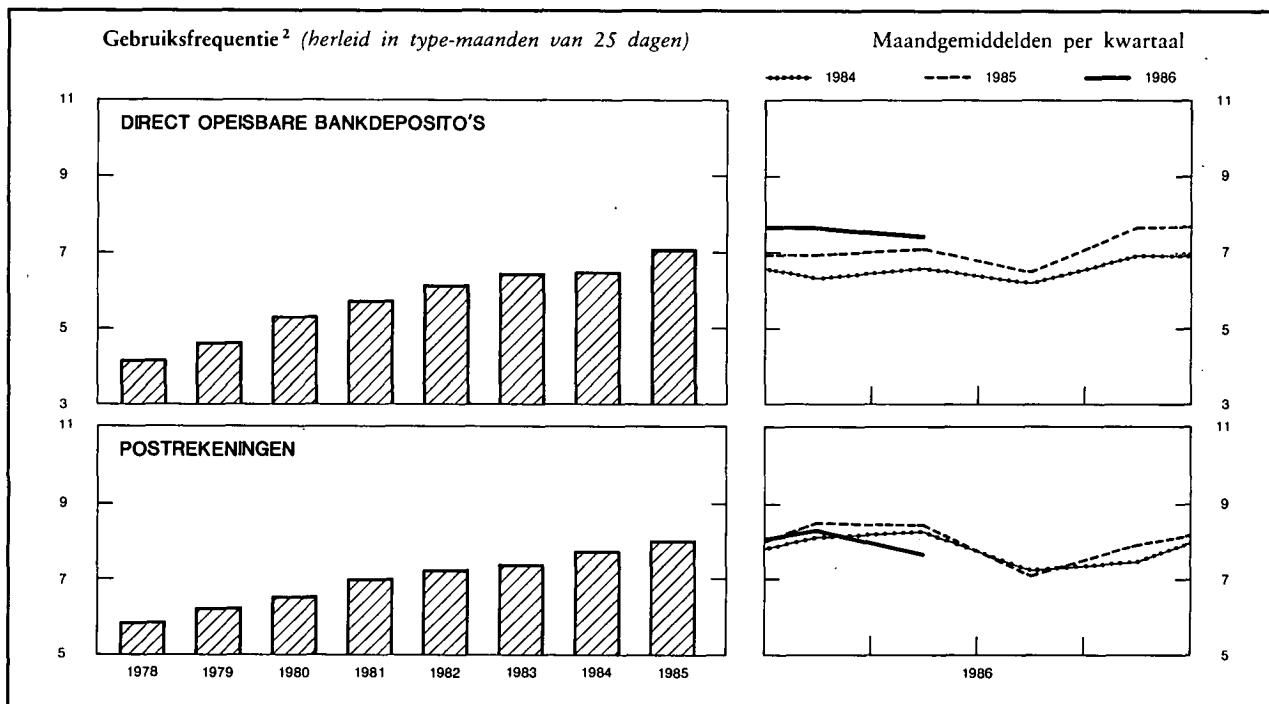
#### Passiva

Posten	1982 31 dec.	1983 31 dec.	1984 31 dec.	1985 31 dec.	1985 30 juni	1986 30 juni	1985 31 juli	1986 31 juli
<i>Opvraagbaar :</i>								
Schuldeisers gedekt door zakelijke zekerheden	7,5	7,5	10,9	8,9	8,2	7,7	8,1	8,1
a) Schuldeisers gewaarborgd door voorrechten	5,8	7,3	8,4	8,2	7,2	7,4	8,1	8,1
b) Schuldeisers bij overeenkomst door zakelijke zekerheden gewaarborgd .....	1,7	0,2	2,5	0,7	1,0	0,3	0,0	0,0
Daggeld .....	130,9	168,1	257,7	330,6	320,8	349,3	277,1	304,2
a) Gedekt door reële zekerheden .....	10,4	8,1	5,5	8,5	5,5	8,7	3,6	3,7
b) Niet-gedekt door reële zekerheden .....	120,5	160,0	252,2	322,1	315,3	340,6	273,5	300,5
Bankiers .....	3.062,7	3.595,4	4.142,7	4.354,7	4.580,6	4.288,4	4.453,4	4.198,6
Moedermaatschappij, succursalen en filialen ..	526,6	701,7	921,4	931,8	1.040,9	805,9	1.002,4	785,1
Wissels geaccepteerd .....	68,9	69,5	61,1	54,8	61,0	50,0	59,5	50,2
Andere te betalen waarden op korte termijn ..	34,7	39,3	51,5	61,9	62,1	79,4	55,4	72,2
Crediteuren wegens wissels ter incasso .....	4,8	6,2	8,1	7,4	6,8	6,5	6,9	6,5
Deposito's en crediteuren .....	1.620,8	1.845,5	2.015,9	2.164,3	2.141,7	2.280,1	2.136,4	2.272,0
a) Dadelijk opvraagbaar .....	422,7	489,6	504,5	557,8	561,1	624,6	532,7	590,5
b) Op hoogstens dertig dagen .....	347,9	403,1	485,1	495,0	487,2	524,7	483,5	527,8
c) Op meer dan dertig dagen .....	419,9	469,5	505,0	507,6	539,2	496,1	556,7	509,9
d) Op meer dan één jaar .....	14,0	10,6	10,7	15,2	12,2	14,6	14,7	12,9
e) Op meer dan twee jaar .....	27,9	44,4	42,7	49,8	47,0	59,0	46,4	61,1
f) Bankboekjes .....	387,1	426,8	466,4	536,9	493,1	558,8	500,5	567,3
g) Andere op boekjes ingeschreven deposito's	1,3	1,5	1,5	2,0	1,9	2,3	1,9	2,5
Obligaties en kasbons .....	293,9	352,3	390,8	444,0	430,1	456,5	429,8	454,6
Nog te storten bedragen op fondsen en participaties .....	1,6	1,5	1,7	1,4	1,6	1,6	1,6	1,5
Diversen .....	195,4	201,1	259,1	304,1	274,3	299,7	292,7	292,8
<i>Totaal opvraagbaar ....</i>	<i>5.947,8</i>	<i>6.988,1</i>	<i>8.120,9</i>	<i>8.663,9</i>	<i>8.928,1</i>	<i>8.625,1</i>	<i>8.723,3</i>	<i>8.445,8</i>
<i>Speciaal opvraagbaar :</i>								
Achtergestelde passiva .....	27,1	40,7	58,2	49,3	61,1	58,9	59,3	60,1
<i>Niet opvraagbaar :</i>								
Kapitaal .....	54,7	65,8	68,4	77,6	74,3	82,4	76,9	82,4
Niet beschikbare reserve wegens uitgiftepremie	2,4	5,1	5,5	5,3	5,0	6,8	5,6	6,8
Wettelijke reserve (art. 13, K.B. 185) .....	2,8	3,3	3,7	3,8	3,8	4,6	3,8	4,6
Beschikbare reserve .....	26,8	29,5	31,5	35,0	34,6	39,3	34,8	39,8
Andere reserves .....	9,5	11,3	11,7	11,5	11,3	18,3	11,2	18,3
Reservefonds .....	7,4	8,0	8,8	10,5	9,8	11,3	9,8	11,4
<i>Totaal niet opvraagbaar ....</i>	<i>103,6</i>	<i>123,0</i>	<i>129,6</i>	<i>143,7</i>	<i>138,8</i>	<i>162,7</i>	<i>142,1</i>	<i>163,3</i>
<i>Totaal der passiva ....</i>	<i>6.078,5</i>	<i>7.151,8</i>	<i>8.308,7</i>	<i>8.856,9</i>	<i>9.128,0</i>	<i>8.846,7</i>	<i>8.924,7</i>	<i>8.669,2</i>

<sup>1</sup> De algemene staat bevat, wat betreft de banken welke hun bedrijvigheid in hoofdzaak in het buitenland uitoefenen, slechts de bestanddelen der passiva van de Belgische zetels. De saldi van de rekeningen geopend door deze laatste op naam van

de in het buitenland gevestigde zetels zijn opgenomen onder rubriek « Moedermaatschappij, succursalen en filialen ».

XIII - 13. — GEZAMENLIJKE BETALINGEN DOOR MIDDEL VAN DIRECT OPEISBARE BANKDEPOSITO'S IN BELGISCHE FRANKEN EN VAN TEGOEDEN IN POSTREKENING <sup>1</sup>



Maandgemiddelden of maand	Gezamenlijke betalingen uitgedrukt in type-maand van 25 dagen door middel van			Gebruiksfrequentie <sup>2</sup>		
	direct opeisbare bankdeposito's <sup>3</sup>	tegoeden in postrekening <sup>4</sup>	Totaal	bruto	herleid in type-maanden van 25 dagen	
	(miljarden franken)			direct opeisbare bankdeposito's <sup>3</sup>	direct opeisbare bankdeposito's <sup>3</sup>	tegoeden in postrekening <sup>4</sup>
1978	1.012,5	530,0	1.542,5	4,21	4,19	5,87
1979	1.150,7	567,4	1.718,1	4,71	4,67	6,25
1980	1.312,1	602,7	1.914,8	5,44	5,37	6,57
1981	1.440,4	652,9	2.093,3	5,82	5,76	7,00
1982	1.625,8	706,9	2.332,7	6,22	6,15	7,25
1983	1.844,9	730,5	2.575,4	6,54	6,45	7,42
1984	1.973,3	759,7	2.733,0	6,63	6,52	7,77
1985	2.241,4	803,1	3.044,5	7,15	7,06	8,01
1984 1 <sup>e</sup> kwartaal	1.871,2	778,7	2.649,9	6,60	6,36	8,13
2 <sup>e</sup> kwartaal	2.017,2	847,4	2.864,6	6,50	6,58	8,25
3 <sup>e</sup> kwartaal	1.887,0	713,0	2.600,0	6,28	6,20	7,22
4 <sup>e</sup> kwartaal	2.117,7	699,7	2.817,4	7,13	6,95	7,46
1985 1 <sup>e</sup> kwartaal	2.138,6	867,7	3.006,3	7,03	6,94	8,52
2 <sup>e</sup> kwartaal	2.279,3	882,4	3.161,7	6,99	7,09	8,47
3 <sup>e</sup> kwartaal	2.117,1	690,0	2.807,1	6,77	6,51	7,10
4 <sup>e</sup> kwartaal	2.495,8	772,4	3.268,2	7,79	7,70	7,88
1986 1 <sup>e</sup> kwartaal	2.514,8	889,6	3.404,4	7,69	7,69	8,35
2 <sup>e</sup> kwartaal	2.592,2	896,4	3.488,6	7,42	7,42	7,66
1985 Juli	2.221,3	677,2	2.898,5	7,14	6,61	7,21
Augustus	1.944,7	654,6	2.599,3	6,37	6,12	6,69
September	2.185,4	738,0	2.923,4	6,78	6,78	7,39
Oktober	2.273,0	784,6	3.057,6	7,78	7,21	8,27
November	2.266,3	835,0	3.101,3	6,89	7,17	8,51
December	2.948,0	697,6	3.645,6	8,64	8,64	6,91
1986 Januari	2.588,9	868,2	3.457,1	8,10	7,79	8,21
Februari	2.505,2	994,7	3.499,9	7,46	7,77	9,23
Maart	2.450,2	806,0	3.256,2	7,51	7,51	7,60
April	2.547,7	773,3	3.321,0	8,00	7,69	7,52
Mei	2.477,3	976,4	3.453,7	6,75	7,04	7,53
Juni	2.751,7	939,5	3.691,2	7,52	7,52	7,90
Juli	2.576,0			7,28	7,00	

<sup>1</sup> Benaderende gegevens volgens het totaal der debetverrichtingen (incl. de rekeningen van de vreemdelingen en de debetverrichtingen met betrekking tot betalingen aan het buitenland).

<sup>2</sup> De gebruiksfrequentie wordt verkregen door deling van het bedrag der debiteringen op de rekeningen van de direct opeisbare bankdeposito's in Belgische franken of op de postrekeningen van de particulieren en de buitengewone Rijksrekenplichtigen door de gemiddelde tegoeden op deze rekeningen tijdens de beschouwde periode.

<sup>3</sup> De banken die medewerken aan de opstelling van de statistiek vertegenwoordigen, gemeten naar de belangrijkheid van de dadelijk opvraagbare deposito's in Belgische franken van hun cliënteel (excl. banken), ongeveer 85 % van de gezamenlijke banken.

<sup>4</sup> Uit de brutogegevens werden de dubbel getelde overschrijvingen verwijderd, die voortvloeien uit de inrichting van de Rijksboekhouding en waarvan een telling mogelijk was.

N.B. — Wijze van opstelling: zie *Tijdschrift voor Documentatie en Voorlichting*, XXV<sup>e</sup> jaargang, deel II, n<sup>o</sup> 4, oktober 1950, blz. 222.

Bibliografische referenties: *Jaarverslagen van de N.B.B.* — *Belgisch Staatsblad*: Algemene staat der banken. — *Statistisch Jaarboek van België*. — *Statistisch Tijdschrift van het N.I.S.* — *Belgische economische statistieken 1970-1980*. — *Tijdschrift voor Documentatie en Voorlichting*: XL<sup>e</sup> jaargang, deel I, n<sup>o</sup> 1, januari 1965, blz. 21; XLII<sup>e</sup> jaargang, deel I, n<sup>o</sup> 1, januari 1967, blz. 19; deel II, n<sup>o</sup> 3, september 1967, blz. 242; LX<sup>e</sup> jaargang, deel I, n<sup>o</sup> 5, mei 1985, blz. 31. — *Jaarverslagen van de Bankcommissie*.

## XIV. — FINANCIËLE INSTELLINGEN ANDERE DAN OVERWEGEND GELDSCHEPPENDE

### 4. — VOORNAAMSTE ACTIVA EN PASSIVA VAN HET RENTENFONDS

(Miljarden franken)

Bron : Jaarverslag van het Rentenfonds.

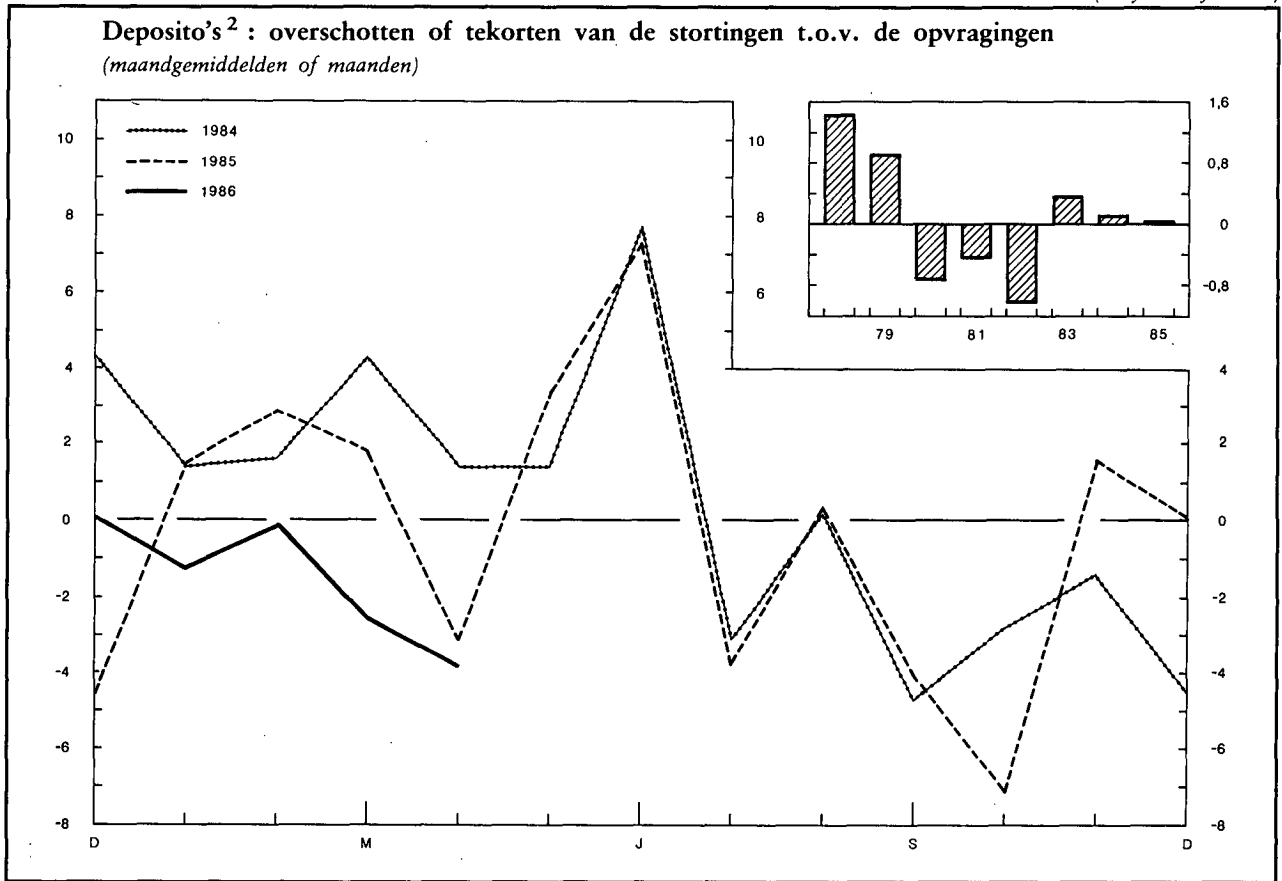
Einde periode	ACTIVA				PASSIVA			
	Portefeuille		Creditsaldo bij de N.B.B.	Uitgeleend geld op zeer korte termijn	Certificaten van het Rentenfonds	Opgenomen geld op zeer korte termijn	Debersaldo bij de N.B.B.	
	Genoteerde waarden	Schatkist-certificaten					Gewone voorschotten	Speciale voorschotten
	nominale waarde							
1977 .....	17,5	2,8	0,0	0,0	7,0	0,0	7,4	2,8
1978 .....	22,3	16,0	0,0	0,0	5,2	0,0	13,9	16,0
1979 .....	33,1	52,5	0,0	0,0	7,1	0,0	23,2	52,5
1980 .....	29,7	77,1	0,0	0,0	18,3	0,0	9,9	77,1
1981 .....	25,2	151,9	0,0	0,0	28,0	0,0	0,0	149,5
1982 .....	16,6	192,4	0,0	0,0	28,9	0,0	0,0	181,1
1983 September .....	19,0	196,1	0,0	0,0	10,1	0,0	5,6	196,1
December .....	27,3	188,4	0,0	0,0	15,2	0,0	13,6	188,4
1984 Maart .....	31,3	213,9	0,0	0,0	43,1	0,0	0,0	198,7
Juni .....	30,4	232,7	0,0	0,0	66,3	0,0	0,0	185,9
September .....	28,1	235,5	0,0	0,0	66,9	0,0	0,0	191,5
December .....	26,6	219,3	0,0	0,0	41,5	5,4	0,0	200,6
1985 Januari .....	30,0	154,9	0,0	0,0	37,2	0,0	0,0	147,2
Februari .....	29,3	167,3	0,0	0,0	38,4	9,9	0,0	145,8
Maart .....	28,4	166,1	0,0	0,0	25,5	0,1	0,0	165,1
April .....	27,3	169,7	0,0	0,0	24,6	0,0	0,0	166,9
Mei .....	24,5	178,7	0,0	0,0	25,8	2,4	0,0	168,4
Juni .....	24,6	181,7	0,0	0,0	27,8	0,0	0,0	169,8
Juli .....	25,0	186,0	0,0	0,0	28,8	6,1	0,0	174,5
Augustus .....	27,2	185,9	0,0	0,0	17,2	3,2	5,1	185,9
September .....	27,6	191,0	0,0	0,0	24,1	3,2	0,0	188,0
Oktober .....	23,5	202,6	0,0	0,0	33,2	0,0	0,0	187,2
November .....	22,1	213,7	0,0	0,0	42,9	0,0	0,0	185,3
December .....	26,1	199,0	0,0	0,0	42,5	0,4	0,0	182,2

XIV - 5. — ALGEMENE SPAAR- EN LIJFRENTEKAS

5a. — Spaarkas — Verrichtingen van de gezinnen<sup>1</sup>

Bron : ASLK.

(Miljarden franken)



Periode	Deposito's <sup>2</sup>			Spaarbonds <sup>3</sup>		Totaal
	Stortingen <sup>4</sup>	Opvragingen	Overschot of tekort (3) = (1) - (2)	Saldi <sup>5</sup>	Bedrag in omloop	
				(einde periode)		
	(1)	(2)	(3) = (1) - (2)	(4)	(5)	(6) = (4) + (5)
1978 .....	488,8	471,4	17,4	380,3	78,6	458,9
1979 .....	638,8	627,3	11,5	408,6	95,4	504,0
1980 .....	848,5	857,4	- 8,9	419,1	123,5	542,6
1981 .....	989,9	995,6	- 5,7	433,0	149,0	582,0
1982 .....	1.130,8	1.144,0	- 13,2	439,8	180,8	620,6
1983 .....	1.172,5	1.167,9	4,6	465,0	211,5	676,5
1984 .....	1.545,9	1.544,3	1,6	489,8	230,8	720,6
1985 .....	1.602,2	1.601,1	1,1	515,0	254,0	769,4
1984 1 <sup>e</sup> kwartaal .....	379,5	372,2	7,3	472,3	215,7	688,0
2 <sup>e</sup> kwartaal .....	432,6	422,1	10,5	482,8	218,7	701,5
3 <sup>e</sup> kwartaal .....	345,7	353,2	- 7,5	475,3	223,6	698,9
4 <sup>e</sup> kwartaal .....	388,1	396,8	- 8,7	489,8	230,8	720,6
1985 1 <sup>e</sup> kwartaal .....	396,7	390,5	6,2	496,0	236,6	732,6
2 <sup>e</sup> kwartaal .....	413,3	405,7	7,6	503,6	248,1	751,7
3 <sup>e</sup> kwartaal .....	367,8	375,1	- 7,3	496,3	253,1	749,4
4 <sup>e</sup> kwartaal .....	424,4	429,8	- 5,4	515,0	254,4	769,4
1986 1 <sup>e</sup> kwartaal .....	431,6	435,4	- 3,8	511,1	262,8	773,9
1985 April .....	137,8	140,9	- 3,1	492,9	239,6	732,5
Mei .....	134,2	130,8	3,4	496,3	241,8	738,1
Juni .....	141,3	134,0	7,3	503,6	248,1	751,7
Juli .....	127,6	131,3	- 3,7	499,9	249,4	749,3
Augustus .....	113,9	113,5	0,4	500,3	251,7	752,0
September .....	126,3	130,3	- 4,0	496,3	253,1	749,4
Oktober .....	140,8	147,9	- 7,1	489,2	254,0	743,2
November .....	126,2	124,6	1,6	490,8	255,0	745,8
December .....	157,4	157,3	0,1	515,0	254,4	769,4
1986 Januari .....	148,2	149,4	- 1,2	513,8	258,8	772,6
Februari .....	140,6	140,7	- 0,1	513,7	261,3	775,0
Maart .....	142,8	145,3	- 2,5	511,1	262,8	773,9
April .....	153,8	157,6	- 3,8	507,2	264,4	771,6

<sup>1</sup> De voorlopige maandelijkse en kwartaalgegevens worden niet herzien; alleen de jaarcijfers worden aangepast. Dit betekent dat de som van de maand- of kwartaalcijfers niet gelijk is aan de jaarcijfers en dat zij met omzichtigheid moeten gebruikt worden.

<sup>2</sup> Gewone spaarboekjes, inclusief de inlagen op woonspaarrekeningen, deposito's op termijn, deposito's op korte termijn en met opzegging, dotatieboekjes en dadelijk opvraagbare tegoeden.

<sup>3</sup> Inclusief de groei- en kapitalisatiebonds.

<sup>4</sup> Inclusief de vervallen intresten van de deposito's op termijn.

<sup>5</sup> Inclusief de gekapitaliseerde intresten van het boekjaar van de gewone spaarboekjes. Voor het jaar 1985 bedragen de gekapitaliseerde intresten fr. 24,0 miljard.

XIV - 5. — ALGEMENE SPAAR- EN LIJFRENTEKAS

5b. — Balansposten van de ASLK op 31 december — Entiteit I<sup>1</sup>

(Miljarden franken)

Bron : Jaarverslagen van de ASLK.

	1983	1984	1985
<b>ACTIVA</b>			
Kas, Nationale Bank, Postrekening .....	6,2	5,4	5,0
Daggeld .....	0,4	1,2	6,1
Bankiers .....	60,3	57,2	71,9
Andere te innen waarden op korte termijn .....	4,3	2,8	2,3
Wissels .....	134,7	139,4	148,0
a) overheidspapier .....	(121,7)	(124,0)	(135,8)
b) handelswissels .....	(13,0)	(15,4)	(12,2)
Prolongaties en voorschotten op effecten .....	0,7	0,6	0,6
Debiteuren wegens verstrekte acceptaties .....	0,3	0,1	0,0
Diverse debiteuren .....	361,3	370,4	386,2
Effecten .....	238,6	293,4	352,6
a) Belgische overheidsfondsen .....	(227,1)	(281,2)	(333,1)
b) overige leningen .....	(11,5)	(12,2)	(19,5)
c) overige effecten .....	(—)	(—)	(—)
Participaties .....	1,6	1,6	1,6
a) filialen .....	(0,7)	(0,7)	(0,7)
b) overige participaties .....	(0,9)	(0,9)	(0,9)
Gebouwen .....	8,3	9,4	11,4
Materieel en meubilair .....	0,8	0,8	1,0
Diversen .....	36,2	42,8	46,1
Winst- en Verliesrekening : verlies van het boekjaar <sup>2</sup> .....	0,8	—	—
Totaal activa ...	854,5	925,1	1.032,8
<b>PASSIVA</b>			
<b>OPVRAAGBAAR</b>			
Schuldeisers gedekt door zakelijke zekerheden .....	1,0	1,1	1,1
a) schuldeisers gewaarborgd door voorrechten .....	(1,0)	(1,1)	(1,1)
b) schuldeisers bij overeenkomst door zekerheden gewaarborgd .....	(—)	(0,0)	(—)
Daggeld .....	—	—	1,3
Bankiers .....	56,7	69,8	99,7
Geaccepteerde wissels .....	0,3	0,1	0,0
Andere te betalen waarden op korte termijn .....	0,9	1,6	1,7
Deposito's en crediteuren .....	521,0	552,1	598,5
a) dadelijk opvraagbaar en op hoogstens 30 dagen .....	(445,3)	(469,0)	(505,8)
b) op meer dan 30 dagen .....	(75,7)	(83,1)	(92,7)
Obligaties en kasbons .....	211,5	230,8	255,0
Diversen .....	44,0	50,4	55,7
Totaal opvraagbaar ...	835,4	905,9	1.013,0
<b>NIET OPVRAAGBAAR</b>			
Reservefonds .....	19,1	18,2	19,2
Winst- en verliesrekening : winst van het boekjaar .....	—	1,0	0,6
Totaal passiva ...	854,5	925,1	1.032,8

<sup>1</sup> De Entiteit I omvat de Spaarkas.

<sup>2</sup> Bij de beoordeling van het resultaat moet rekening worden gehouden met de inkomstenderving voortvloeiend uit de sociale opdrachten van de Spaarkas.

XIV - 5. — ALGEMENE SPAAR- EN LIJFRENTEKAS

5c. — Balansposten van de ASLK op 31 december — Entiteit II<sup>1</sup>

(Miljarden franken)

Bron : Jaarverslagen van de ASLK.

	1983	1984	1985
<b>ACTIVA</b>			
Oprichtingskosten .....	0,0	0,0	—
Financiële vaste activa .....	—	1,5	1,5
Onroerende goederen en effectenwaarden bestemd voor belegging :			
Roerende waarden : — Aandelen en deelbewijzen .....	1,6	0,2	0,4
— Vastrentende effecten .....	33,1	33,7	33,7
Aandeel van de herverzekeraars in de technische reserves :			
Wiskundige reserve .....	0,0	0,0	0,1
Premiereserve en reserve voor geschorste risico's .....	0,0	0,0	0,0
Reserve voor nog uit te keren bedragen .....	0,0	0,0	0,0
Deposito's bij cedenten .....	0,0	—	0,0
Vorderingen :			
Kredieten : — Hypothecaire leningen .....	21,1	22,7	24,8
— Voorschotten op contracten .....	0,2	0,1	0,1
— Andere leningen : — sociale leningen .....	1,5	1,4	1,2
— andere .....	0,5	1,0	1,6
Tussenpersonen en verzekeringsnemers .....	0,1	0,2	0,2
Andere vorderingen : — Lopende rekeningen van verzekerings- en herverzekeringsmaatschappijen .....	0,0	0,0	0,0
— Nog te innen annuïteiten, interesten, huurgelden en inkomens .....	0,1	0,1	0,1
— Diverse vorderingen .....	1,0	1,3	1,3
Beschikbare waarden .....	0,1	0,1	0,1
Overlopende rekeningen :			
Verworven, niet vervallen financiële opbrengsten .....	2,0	2,3	2,5
Totaal activa ...	61,3	64,6	67,6
<b>PASSIVA</b>			
Reserves :			
Wettelijke reserve .....	—	0,7	0,8
Onbeschikbare reserve .....	0,0	0,0	0,0
Beschikbare reserve .....	12,8	12,7	13,8
Overgedragen verlies .....	0,0	—	—
Overgedragen winst .....	—	0,1	—
Technische reserves :			
Wiskundige reserve .....	31,9	34,6	37,6
Premiereserve en reserve voor geschorste risico's .....	0,1	0,1	0,2
Reserve voor nog uit te keren bedragen .....	0,3	0,2	0,2
Technische reserve van het beheer « Wettelijke pensioenen » .....	13,5	13,2	12,9
Andere technische reserves .....	—	—	0,0
Voorzieningen voor risico's en lasten .....	0,1	0,2	0,3
Deposito's van de herverzekeraars .....	0,1	0,1	0,1
Schulden :			
Schulden en voorzieningen wegens belastingen, sociale lasten en bezoldigingen .....	0,5	0,4	0,4
Tussenpersonen en verzekeringsnemers .....	0,0	0,0	0,0
Andere schulden : — Lopende rekeningen van verzekerings- en herverzekeringsmaatschappijen .....	0,0	0,0	0,0
— Rijksdienst voor werknemerspensioenen :			
Resultaat - verplichte stortingen .....	0,3	0,3	0,2
Rekening-courant .....	0,0	0,0	0,0
Over te dragen renten .....	—	0,1	0,1
— Andere schuldeisers :			
wetenschappelijk medisch onderzoek .....	0,1	0,1	0,1
andere .....	1,6	1,8	0,9
Overlopende rekeningen .....	0,0	0,0	0,0
Totaal passiva ...	61,3	64,6	67,6

<sup>1</sup> De Entiteit II groepeerde de Verzekeringskas, de Lijfrentekas en de Rentekas voor arbeidsongevallen.

XIV - 6. — NATIONALE MAATSCHAPPIJ VOOR KREDIET AAN DE NIJVERHEID

Voornaamste balansposten op 31 december

(Miljarden franken)

Bron : Jaarverslag van de N.M.K.N.

	1977	1978	1979	1980	1981	1982	1983	1984	1985
<b>ACTIVA</b>									
VASTGELEGDE MIDDELEN .....	1,6	1,6	1,8	2,1	1,9	1,6	1,4	1,2	1,1
<b>BESCHIKBARE EN VLOTTENDE MIDDELEN :</b>									
Voorlopige beleggingen .....	41,4	26,6	13,1	24,0	29,2	47,7	38,3	57,7	73,3
Uitstaande kredieten :									
A. Kredieten gefinancierd door de Instelling voor eigen rekening :									
Investeringskredieten op lange en halflange termijn :									
1. door de Belgische Staat gewaarborgd .....	59,7	75,7	82,9	98,1	87,9	97,7	91,0	82,3	87,1
2. door de banken en financiële organismen gewaarborgd .....	52,7	50,3	51,5	50,9	43,9	36,2	24,8	17,1	12,3
3. waarvan het risico ten laste van de Instelling valt	66,7	68,0	69,5	71,6	71,6	68,2	64,1	68,0	77,3
Handelskredieten .....	5,7	4,7	7,0	5,1	5,1	9,4	10,8	10,7	8,9
Uitvoerkredieten betaalbaar op halflange en lange termijn .....	9,0	12,9	17,4	22,4	20,5	22,5	22,4	22,8	20,6
Financiering van de door de Belgische Staat voor de nationale sectoren aangegane verbintenissen .....	—	—	10,3	19,8	51,9	55,2	81,5	93,6	96,6
Andere <sup>1</sup> .....	0,4	0,3	0,3	0,3	0,3	0,4	0,5	0,7	0,7
B. Kredieten beheerd voor rekening van de Belgische Staat :									
1. verrichtingen van het Fonds voor het Uitreden en het Aanbouwen van Zeeschepen .....	13,4	18,3	22,0	27,0	31,5	35,6	39,4	43,0	45,2
2. andere <sup>2</sup> .....	1,4	1,2	1,1	1,0	0,9	0,8	0,8	0,7	0,8
Diverse debiteuren .....	3,4	3,4	5,3	9,2	7,9	11,5	10,1	14,4	11,1
Overheidsfondsen en participaties .....	3,0	3,0	3,0	3,9	4,2	7,4	14,5	7,3	7,6
Diversen .....	0,9	1,9	5,3	5,8	8,9	10,3	11,2	16,8	18,8
<b>Totaal ...</b>	<b>259,3</b>	<b>267,9</b>	<b>290,5</b>	<b>341,2</b>	<b>365,7</b>	<b>404,5</b>	<b>410,8</b>	<b>436,3</b>	<b>461,4</b>
<b>PASSIVA</b>									
NIET OPEISBAAR .....	1,5	1,6	3,5	3,4	3,9	4,7	5,8	6,8	8,1
OPEISBAAR :									
Obligaties .....	163,5	163,4	181,3	208,0	215,9	229,7	229,9	230,8	220,2
Kasbons .....	32,3	32,4	30,4	36,7	47,0	57,4	58,5	68,1	94,5
Depositio's en diverse leningen .....	26,3	28,3	28,4	38,6	37,9	42,7	40,5	49,0	53,9
Geherdisconteerde orderbriefjes .....	5,5	5,7	6,5	5,6	4,6	4,1	3,5	1,2	1,0
Diverse crediteuren .....	4,4	5,4	6,4	7,0	7,4	9,8	10,8	12,8	11,8
Voorzieningen voor lasten en diverse risico's .....	2,5	2,8	1,2	2,0	3,2	4,4	5,7	7,1	8,8
Belgische Staat :									
1. Fonds voor het Uitreden en het Aanbouwen van Zeeschepen .....	13,4	18,3	22,0	27,0	31,5	35,6	39,4	43,1	45,4
2. Andere <sup>3</sup> .....	1,0	0,9	0,9	0,9	0,8	0,8	0,8	0,8	0,8
Diversen .....	8,9	9,1	9,9	12,0	13,5	15,3	15,9	16,6	16,9
<b>Totaal ...</b>	<b>259,3</b>	<b>267,9</b>	<b>290,5</b>	<b>341,2</b>	<b>365,7</b>	<b>404,5</b>	<b>410,8</b>	<b>436,3</b>	<b>461,4</b>

<sup>1</sup> Herstelkredieten (Oorlogs- en Waterschade) en kredieten in de vorm van financieringshuur.

<sup>2</sup> Kredieten voor hulp aan ondernemingen in moeilijkheden en hulp aan de pers, kredieten gefinancierd door het Marshall-Hulpfonds, door het Fonds voor Hulpver-

lening aan de Steenkoolnijverheid en door het Fonds voor Hulpverlening aan de Belgische ex-Kolonialen uit Afrika.

<sup>3</sup> Marshall-Hulpfonds, Fonds voor Hulpverlening aan de Steenkoolnijverheid en Fonds voor Hulpverlening aan de Belgische ex-Kolonialen uit Afrika.

## XIV - 7. — ALGEMENE STAAT DER PRIVATE SPAARKASSEN

(Miljarden franken)

### Activa

Posten	1982 31 dec.	1983 31 dec.	1984 31 dec.	1985 31 dec.	1985 30 juni	1986 30 juni	1985 31 juli	1986 31 juli
Kas, N.B.B., Postrekening .....	2,8	2,5	3,0	3,1	3,2	3,2	2,8	2,8
Daggeld .....	0,8	2,3	5,7	2,5	1,4	1,0	1,7	1,8
Tegoeden bij financiële instellingen .....	31,9	36,3	42,5	41,8	43,9	52,6	43,0	47,0
Schuldvorderingen en waarden op korte termijn (maximum één maand) .....	5,6	4,6	8,2	7,4	6,0	6,2	4,3	3,9
Handelspapier en facturen .....	8,2	7,7	6,5	5,0	7,5	4,9	7,3	4,8
Acceptdebiteuren .....	0,8	1,4	1,6	0,2	0,0	0,0	0,2	0,2
Voorschotten, kredietopeningen en leningen zonder hypothecaire waarborg .....	69,2	87,1	99,9	120,0	110,4	137,9	111,4	139,0
Effectenportefeuille en participaties .....	340,7	442,8	518,3	608,4	580,2	655,8	583,6	657,0
a) Schatkist- en Rentenfondscertificaten op hoogstens één jaar .....	(33,8)	(48,3)	(71,2)	(66,6)	(79,9)	(72,9)	(78,7)	(75,2)
b) Overheidsfondsen en gelijkgestelde effecten bedoeld in artikel 12, § 1, 4 <sup>o</sup> , van de gecoördi- neerde bepalingen :								
1. Directe en indirecte schuld van de Belgi- sche Staat .....	(132,0)	(187,1)	(220,6)	(281,0)	(267,5)	(314,0)	(268,1)	(314,5)
2. Andere overheidsfondsen en gelijkgestelde effecten .....	(140,9)	(155,9)	(168,0)	(180,5)	(170,2)	(185,6)	(171,7)	(185,7)
c) Obligaties van Belgische vennootschappen .	(20,5)	(23,2)	(24,0)	(24,5)	(24,8)	(23,5)	(24,5)	(23,5)
d) Aandelen, deelbewijzen of participaties van Belgische vennootschappen .....	(5,9)	(12,6)	(12,1)	(12,9)	(12,5)	(13,9)	(12,7)	(14,0)
e) Andere effecten .....	(7,6)	(15,7)	(22,4)	(42,9)	(25,3)	(45,9)	(27,9)	(44,1)
Hypothecaire leningen en hypothecaire kredietope- ningen .....	254,0	262,3	258,9	265,7	261,2	278,9	259,4	280,2
Aandeelhouders of leden-vennoten .....	3,3	3,1	2,9	2,7	2,8	2,7	2,8	2,7
Diverse debiteuren .....	3,4	5,2	7,4	6,9	7,6	6,6	7,1	6,0
Diversen .....	0,4	0,4	0,4	0,3	0,4	0,3	0,4	0,3
Totaal van het beschikbaar en realiseerbaar	721,1	855,7	955,3	1.064,0	1.024,6	1.150,1	1.024,0	1.145,7
Inrichtingskosten en andere immateriële activa ..	0,1	0,1	0,1	0,1	0,1	0,1	0,1	0,1
Gebouwen en gronden .....	7,5	7,9	8,5	9,2	8,7	9,4	8,8	9,5
Onroerende leasing .....	0,6	0,5	0,4	0,5	0,4	0,6	0,5	0,6
Materieel en meubilair .....	0,8	1,2	1,6	1,9	1,9	2,0	1,9	2,0
Roerende leasing .....	0,8	1,4	0,1	0,1	0,1	0,1	0,1	0,1
Wettelijk verplichte borgstellingen .....	0,0	0,0	0,0	0,0	0,0	0,0	0,0	0,0
Totaal van het vastliggend ....	9,8	11,1	10,7	11,8	11,2	12,2	11,4	12,3
Overgangsrekeningen <sup>1</sup> .....	24,0	33,0	38,9	49,5	35,4	41,6	38,8	43,7
Totaal der activa ....	754,9	899,8	1.004,9	1.125,3	1.071,2	1.203,9	1.074,2	1.201,7
waarvan : beleggingen bij voorrecht bestemd om de terugbetaling te waarborgen van de fondsen bedoeld in artikel 1 van de gecoördineerde bepalingen ....	696,8	825,7	927,9	1.040,4	995,5	1.123,3	996,2	1.120,6
nuttige pandwaarde van deze beleg- gingen na aftrek van de passiva die betrekking hebben op deze beleg- gingen .....	684,4	812,1	913,9	1.023,8	980,7	1.104,0	980,4	1.101,9

<sup>1</sup> Inclusief de resultatenrekeningen.



XIV - 7. — ALGEMENE STAAT DER PRIVATE SPAARKASSEN

(Miljarden franken)

Passiva

Posten	1982 31 dec.	1983 31 dec.	1984 31 dec.	1985 31 dec.	1985 30 juni	1986 30 juni	1985 31 juli	1986 31 juli
Spaarfondsen bedoeld in artikel 1 van de gecoördineerde bepalingen, terugbetaalbaar binnen termijnen van :								
a) ten hoogste twee jaar .....	416,7	475,3	544,9	506,2	487,6	544,5	485,2	550,3
b) meer dan twee jaar maar minder dan vijf jaar ..	85,5	112,6	127,7	142,1	135,8	150,8	137,5	150,5
c) vijf jaar of meer .....	174,6	216,8	228,8	250,4	241,3	259,6	242,8	257,6
Technische reserves .....	0,8	0,3	0,3	0,1	0,1	0,1	0,1	0,1
Reconstitutiefondsen .....	6,1	6,5	6,4	6,7	6,6	8,5	6,6	8,5
Schuldeisers gedekt door zakelijke zekerheden .....	1,4	1,9	2,4	2,8	2,0	3,4	1,4	2,4
Leningen :								
a) daggeld .....	0,2	0,0	0,0	0,2	0,6	0,6	0,9	0,0
b) bij de N.B.B. ....	0,2	0,1	0,0	0,0	0,1	0,0	0,0	0,0
c) bij andere financiële instellingen .....	1,2	2,3	2,0	107,2	91,4	108,2	91,0	102,2
Geaccepteerde wissels .....	0,0	0,0	0,0	0,0	0,0	0,0	0,0	0,0
Herdisconteerders .....	4,8	5,0	0,0	0,6	0,0	0,0	0,0	0,0
Mobilisering van activa .....	0,2	0,2	0,1	0,1	0,1	0,1	0,1	0,1
Andere verbintenissen op hoogstens één maand .....	2,3	2,9	3,3	3,4	2,2	2,9	2,1	2,1
Diverse crediteuren .....	1,8	1,7	2,0	2,3	3,0	3,6	2,8	3,1
Voorzieningen voor lasten .....	4,1	5,3	6,0	4,9	5,9	4,4	5,8	4,4
Diversen .....	0,4	0,4	0,3	2,4	3,1	6,7	3,1	6,6
Totaal van het opvraagbaar .....	700,3	831,3	924,2	1.029,4	979,8	1.093,4	979,4	1.087,9
Eigen middelen :								
a) kapitaal .....	9,6	14,1	16,7	20,9	17,8	21,9	17,9	22,0
b) wettelijke reserve .....	0,8	1,0	1,2	1,3	1,3	1,4	1,3	1,1
c) andere reserves .....	12,6	13,9	15,6	18,8	16,0	19,9	16,0	20,2
Actiefrechtzettingen .....	5,8	6,6	8,0	9,9	8,0	9,9	8,0	9,9
Overgangsrekeningen <sup>1</sup> .....	25,8	32,9	39,2	45,0	48,3	57,4	51,6	60,6
Totaal der passiva .....	754,9	899,8	1.004,9	1.125,3	1.071,2	1.203,9	1.074,2	1.201,7

<sup>1</sup> Inclusief de resultatenrekeningen.

XIV - 8. — GEMEENTEKREDIET VAN BELGIE

(Miljarden franken)

Bron : Gemeentekrediet van België

Periode	Financiering van de investeringsuitgaven van de Openbare Besturen							Verrichtingen in rekening-courant van de Openbare Besturen (gewone uitgaven)		
	Stortingen		Kapitaaltoe-lagen gestort door de Staat en de provincies	Opvragingen voor de betaling van buitenland-gewone uitgaven	Beschikbaar saldo	Schuld op korte, halflange en lange termijn tegenover het Gemeente-krediet van België <sup>1</sup>	Kredietver-plichtingen van het Gemeente-krediet van België	Gemiddelde van de gezamenlijke dagelijkse saldi		Totaal van de over het debet van die rekeningen uitgevoerde betalingen
	Leningen ter beschikking gesteld van de kredietnemers							Leningen waarvan de lasten :	Credit	
	door de krediet-nemers gedragen worden	door de Staat aan de krediet-nemers worden terugbetaald	aan het einde van de periode							
1985 .....	33,0	5,4	16,7	48,3	19,7	579,7	16,3	21,9	57,4	698,9
1985 1 <sup>e</sup> kwartaal ....	8,3	1,7	4,8	13,6	20,2	572,8	16,6	21,1	62,8	182,5
2 <sup>e</sup> kwartaal ....	7,9	1,4	4,5	10,9	22,1	578,2	16,8	21,0	61,8	174,7
3 <sup>e</sup> kwartaal ....	8,2	1,2	3,8	11,0	21,2	576,7	18,0	22,0	52,3	198,4
4 <sup>e</sup> kwartaal ....	8,6	1,1	3,6	12,8	19,7	579,7	16,3	23,5	52,5	143,3
1986 1 <sup>e</sup> kwartaal ....	6,7	1,7	5,7	11,9	19,6	570,7	14,3	21,6	50,0	193,2
1985 Januari .....	2,3	0,7	1,7	4,3	20,3	566,9	19,4	24,5	63,9	84,8
Februari .....	3,6	0,6	1,7	5,8	19,9	573,2	17,0	18,5	64,2	47,4
Maart .....	2,4	0,4	1,4	3,5	20,2	572,8	16,6	20,1	68,3	50,3
April .....	3,0	0,5	1,4	2,8	21,8	569,6	17,1	17,9	61,1	52,3
Mei .....	2,4	0,4	1,4	3,8	22,1	574,6	16,0	21,1	62,3	61,1
Juni .....	2,5	0,5	1,7	4,3	22,1	578,2	16,8	24,0	62,0	62,3
Juli .....	2,8	0,4	1,2	4,1	21,8	572,4	16,4	25,3	56,2	77,8
Augustus .....	2,0	0,5	1,3	3,6	21,8	575,2	16,9	20,8	51,2	56,2
September .....	3,4	0,3	1,3	3,3	21,2	576,7	18,0	20,0	49,6	64,4
Oktober .....	3,2	0,4	1,0	4,5	20,2	574,1	17,1	19,7	52,4	56,9
November .....	1,9	0,4	1,2	3,5	21,2	576,1	17,6	20,5	49,9	42,9
December .....	3,5	0,3	1,4	4,8	19,7	579,7	16,3	30,3	55,3	43,5
1986 Januari .....	2,7	0,6	1,4	4,5	19,6	571,3	14,4	27,2	49,3	93,4
Februari .....	2,1	0,6	1,5	3,6	20,0	572,7	14,2	17,6	51,8	43,3
Maart .....	1,9	0,5	1,1	3,8	19,6	570,7	14,3	20,0	49,0	56,5
April .....	1,8	0,5	1,5	2,7	20,8	564,8	13,7	19,7	52,7	58,8
Mei .....	1,8	0,1	1,3	2,5	21,3	565,4	15,2	23,1	52,2	42,3

<sup>1</sup> Met inbegrip van de schuld in vreemde valuta's.

XIV - 9. — LEVENSVERZEKERINGSMAATSCHAPPIJEN <sup>1</sup>

Samenvattende opgave van de dekkingswaarden van de technische reserves of provisies per einde jaar  
(Miljarden franken)

Bron : M.E.Z., Controledienst voor de verzekeringen.

Aard van de waarden	Affectiewaarde						
	1978	1979	1980	1981	1982	1983	1984
<b>A. Reglementaire aktiva <sup>2</sup> :</b>							
Belgische staatswaarden en gelijkgestelde waarden .....	61,8	68,0	73,8	80,9	96,5	110,9	129,4
Obligaties internationale organisaties .....	1,0	1,0	1,0	1,3	2,5	3,5	4,0
Obligaties kasbons Belgische vennootschappen (+ 5 jaar)	29,8	32,1	37,1	40,0	46,3	52,3	52,2
Obligaties kasbons Belgische vennootschappen (- 5 jaar)	0,0	2,4	1,0	0,0	0,1	0,1	0,3
Vastgoedcertifikaten Belgische vennootschappen .....	0,0	0,1	0,2	0,1	0,1	0,2	0,1
Aandelen Belgische vennootschappen .....	14,4	16,0	15,2	18,3	23,4	36,3	40,0
Onroerende goederen .....	24,8	28,0	31,8	33,3	36,5	37,6	37,9
Hypothecaire leningen, kredietopeningen .....	79,3	89,9	101,9	112,0	118,7	124,4	133,1
Buitenlandse staatswaarden en gelijkgestelde waarden ....	0,0	0,2	0,1	0,3	0,6	0,5	0,9
Obligaties buitenlandse vennootschappen (Belgische beurs)	0,2	0,2	0,2	0,4	0,5	0,3	0,1
Aandelen buitenlandse vennootschappen (Belgische beurs)	2,2	2,2	3,0	2,9	3,8	4,0	4,3
Obligaties buitenlandse vennootschappen (buitenlandse beurs) .....	0,2	0,1	0,6	0,5	0,8	1,5	1,7
Aandelen buitenlandse vennootschappen (buitenlandse beurs) .....	1,1	1,6	1,8	2,9	3,5	5,0	4,8
Certifikaten gemeenschappelijke beleggingsfondsen .....	0,2	0,3	0,3	0,3	0,4	0,5	0,5
Niet-hypothecaire leningen, orderbriefjes, promessen .....	5,2	5,0	5,6	6,8	7,4	8,2	8,5
Baar geld .....	0,9	3,0	3,2	5,8	5,2	4,5	4,8
Voorschotten op polis .....	6,6	7,4	8,8	9,7	10,6	11,2	11,1
Opgelopen en niet vervallen rente van toegewezen waarden	4,3	4,8	6,2	7,5	9,0	10,7	12,8
Te innen premies .....	0,9	0,6	0,7	1,1	1,3	1,3	1,4
Vorderingen tussenpersonen .....	0,3	1,0	1,2	-0,9	1,1	1,0	1,0
Totaal A ....	233,2	263,9	293,7	325,0	368,3	414,0	448,9
<b>B. Andere waarden :</b>							
Schuldvorderingen op herverzekeraar .....	0,0	0,0	0,0	0,0	0,0	0,0	0,0
Vrijstelling aandeel herverzekeraar .....	0,0	0,0	0,0	0,0	0,0	0,0	0,0
Andere .....	3,0	3,1	2,9	2,6	3,1	2,7	2,2
Totaal B ....	3,0	3,1	2,9	2,6	3,1	2,7	2,2
ALGEMEEN TOTAAL (A + B) ....	236,2	267,0	296,6	327,6	371,4	416,7	451,1
Premieïncasso rechtstreekse zaken .....	36,7	40,4	38,7	44,8	49,5	50,5	54,6
Technische provisies rechtstreekse zaken .....	235,9	263,7	291,9	322,2	357,2	395,0	430,7

<sup>1</sup> Vanaf het jaar 1978 werd de statistiek aangepast om in overeenstemming te zijn met deze, gepubliceerd door de Controledienst voor de verzekeringen.

<sup>2</sup> Artikel 17, § 1, 1° tot en met 12° van het Koninklijk Besluit van 12 maart 1976.

## XV. — FINANCIËLE ACTIVA

### XV - 1. — FINANCIËLE ACTIVA IN HET BEZIT VAN DE OVERHEID EN VAN DE BEDRIJVEN<sup>1</sup> EN PARTICULIEREN

(Veranderingen in miljarden franken)

Periode	In het bezit van de overheid <sup>2</sup>					Activa voor meer dan een jaar <sup>5</sup>	Totaal  (6) = (1) + (4) + (5)	In het bezit van de bedrijven en particulieren <sup>3</sup>	Eindtotaal  (8) = (6) + (7)
	Giraal <sup>4</sup>	Andere activa voor ten hoogste een jaar <sup>5</sup>			Totaal  (4) = (2) + (3)				
		Bij de nationale financiële instellingen <sup>6</sup>	Bij de nationale niet-financiële sectoren						
(1)	(2)	(3)		(5)	(7)				
1978 .....	+ 3,8	+ 7,7	- 0,1	+ 7,6	+ 0,2	+ 11,6	+ 473,4	+ 485,0	
1979 .....	+ 6,5	+ 5,9	+ 0,2	+ 6,1	+ 2,6	+ 15,2	+ 487,7	+ 502,9	
1980 .....	- 4,2	- 5,7	+ 0,5	- 5,2	+ 1,0	- 8,4	+ 491,3	+ 482,9	
1981 .....	- 5,5	- 2,2	+ 0,1	- 2,1	+ 1,0	- 6,6	+ 586,9	+ 580,3	
1982 .....	+ 5,4	- 4,3	0,0	- 4,3	+ 5,0	+ 6,1	+ 573,2	+ 579,3	
1983 .....	+ 6,0	+ 1,1	+ 0,2	+ 1,3	- 1,2	+ 6,1	+ 680,8	+ 686,9	
1984 .....	+ 9,7	+ 17,0	+ 5,3	+ 22,3	+ 3,3	+ 35,3	+ 542,7	+ 578,0	
1985 .....	- 8,6	+ 13,8	- 4,9	+ 8,9	+ 2,3	+ 2,6	+ 770,5	+ 773,1	
1984 1 <sup>e</sup> kwartaal ....	- 2,4	+ 20,8	+ 5,7	+ 26,5	+ 1,9	+ 26,0	+ 173,4	+ 199,4	
2 <sup>e</sup> kwartaal ....	+ 15,3	- 1,6	- 4,8	- 6,4	+ 1,2	+ 10,1	+ 238,1	+ 248,2	
3 <sup>e</sup> kwartaal ....	- 8,8	+ 1,7	+ 5,8	+ 7,5	+ 0,4	- 0,9	+ 67,4	+ 66,5	
4 <sup>e</sup> kwartaal ....	+ 5,6	- 3,9	- 1,4	- 5,3	- 0,2	+ 0,1	+ 63,8	+ 63,9	
1985 1 <sup>e</sup> kwartaal ....	- 10,4	+ 21,7	- 0,3	+ 21,4	+ 0,8	+ 11,8	+ 241,7	+ 253,5	
2 <sup>e</sup> kwartaal ....	+ 19,9	- 4,6	+ 16,8	+ 12,2	+ 0,2	+ 32,3	+ 274,6	+ 306,9	
3 <sup>e</sup> kwartaal ....	- 19,4	+ 1,4	- 14,4	- 13,0	+ 0,6	- 31,8	+ 103,8	+ 72,0	
4 <sup>e</sup> kwartaal ....	+ 1,3	- 4,7	- 7,0	- 11,7	+ 0,7	- 9,7	+ 150,4	+ 140,7	
1986 1 <sup>e</sup> kwartaal ....	+ 5,3	+ 26,0	+ 3,0	+ 29,0	+ 0,0	+ 34,3	+ 286,4	+ 320,7	

<sup>1</sup> Privé-bedrijven die geen financiële instellingen zijn, overheidsbedrijven, instellingen voor verzekering op het leven en tegen arbeidsongevallen, en pensioenfondsen.

<sup>2</sup> De gewone rekening van de Schatkist bij de N.B.B. wordt niet beschouwd als een financieel actief in het bezit van de overheid.

<sup>3</sup> Zie tabel XV-2.

<sup>4</sup> Veranderingen van de uitstaande bedragen die voorkomen in kolom (8) van tabel XIII-4b.

<sup>5</sup> Oorspronkelijke looptijd.

<sup>6</sup> Exclusief de instellingen voor verzekering op het leven en tegen arbeidsongevallen, en pensioenfondsen.

XV - 2. — FINANCIËLE ACTIVA IN HET BEZIT VAN DE BEDRIJVEN<sup>1</sup> EN PARTICULIEREN

(Veranderingen in miljarden franken)

Periode	Activa in Belgische franken				Activa in buitenlandse valuta's <sup>2</sup>			Andere activa <sup>2, 3</sup>	Eindtotaal
	Monetaire kasmiddelen <sup>4</sup>	Andere activa voor ten hoogste een jaar <sup>5, 6</sup>	Activa voor meer dan een jaar <sup>5, 7</sup>	Totaal	Voor ten hoogste een jaar <sup>8</sup> (Deposito's) <sup>8</sup>	Voor meer dan een jaar <sup>5</sup> (Effecten) <sup>9</sup>	Totaal		
	(1)	(2)	(3)	(4) = (1) tot (3)	(5)	(6)	(7) = (5) + (6)	(8)	(9) = (4) + (7) + (8)
1978 .....	+ 48,3	+ 176,5	+ 175,7	+ 400,5	0,0	+ 15,5	+ 15,5	+ 57,4	+ 473,4
1979 .....	+ 25,8	+ 152,3	+ 208,1	+ 386,2	+ 16,5	+ 11,0	+ 27,5	+ 74,0	+ 487,7
1980 .....	+ 4,2	+ 111,8	+ 260,3	+ 376,3	+ 46,4	+ 21,7	+ 68,1	+ 46,9	+ 491,3
1981 .....	+ 32,9	+ 108,1	+ 213,9	+ 354,9	+ 115,3	+ 36,7	+ 152,0	+ 80,0	+ 586,9
1982 .....	+ 34,9	+ 138,5	+ 300,5	+ 473,9	+ 30,7	+ 48,4	+ 79,1	+ 20,2	+ 573,2
1983 .....	+ 75,9	+ 146,3	+ 347,5	+ 569,7	- 13,8	+ 82,9	+ 69,1	+ 42,0	+ 680,8
1984 .....	- 15,1	+ 233,5	+ 204,3	+ 422,7	- 9,4	+ 110,4	+ 101,0	+ 19,0	+ 542,7
1985 .....	+ 44,4	+ 226,8	+ 280,2	+ 551,4	- 7,2	+ 95,0	+ 87,8	+ 131,3 <sup>10</sup>	+ 770,5
1984 1 <sup>e</sup> kwartaal .....	- 29,4	+ 96,2	+ 42,7	+ 109,5	+ 23,5	+ 34,1	+ 57,6	+ 6,3	+ 173,4
2 <sup>e</sup> kwartaal .....	+ 67,9	+ 21,4	+ 50,5	+ 139,8	- 12,5	+ 25,4	+ 12,9	+ 85,4	+ 238,1
3 <sup>e</sup> kwartaal .....	- 51,9	+ 73,5	+ 47,9	+ 69,5	- 4,0	+ 17,9	+ 13,9	- 16,0	+ 67,4
4 <sup>e</sup> kwartaal .....	- 1,7	+ 42,4	+ 63,2	+ 103,9	- 16,4	+ 33,0	+ 16,6	- 56,7	+ 63,8
1985 1 <sup>e</sup> kwartaal .....	- 6,5	+ 110,0	+ 72,6	+ 176,1	+ 7,2	+ 13,6	+ 20,8	+ 44,8	+ 241,7
2 <sup>e</sup> kwartaal .....	+ 95,2	- 13,0	+ 102,6	+ 184,8	- 11,3	+ 34,4	+ 23,1	+ 66,7	+ 274,6
3 <sup>e</sup> kwartaal .....	- 53,9	+ 49,5	+ 49,6	+ 45,2	+ 7,2	+ 14,1	+ 21,3	+ 37,3	+ 103,8
4 <sup>e</sup> kwartaal .....	+ 9,6	+ 80,3	+ 55,4	+ 145,3	- 10,3	+ 32,9	+ 22,6	- 17,5 <sup>11</sup>	+ 150,4
1986 1 <sup>e</sup> kwartaal .....	- 1,7	+ 84,6	+ 69,1	+ 152,0	+ 26,3	+ 29,7	+ 56,0	+ 78,4 <sup>11</sup>	+ 286,4

<sup>1</sup> Privé-bedrijven die geen financiële instellingen zijn, overheidsbedrijven, instellingen voor verzekering op het leven en tegen arbeidsongevallen, en pensioenfondsen.

<sup>2</sup> Na uitschakeling van de louter boekhoudkundige invloed van de wisselkoersveranderingen.

<sup>3</sup> Activa waarvoor de indeling in Belgische franken en in buitenlandse valuta's niet bekend is of geen zin heeft. Vooral netto-commerciële vorderingen van bedrijven op het buitenland en directe investeringen in het buitenland, evenals het bedrag dat bekomen wordt door van de vorderingen van de financiële instellingen hun schulden af te trekken die als financiële activa opgetekend zijn in de kolommen (1) tot (7).

<sup>4</sup> Veranderingen van de uitstaande bedragen die voorkomen in de kolom (5) van tabel XIII-4b.

<sup>5</sup> Oorspronkelijke looptijd.

<sup>6</sup> Zie tabel XV-3a, kolom (8).

<sup>7</sup> Zie tabel XV-4, kolom (4).

<sup>8</sup> Zie tabel XV-3a, kolom (11).

<sup>9</sup> Zie tabel XV-4, kolom (7).

<sup>10</sup> Voor de laatste drie maanden, exclusief de netto handelsvorderingen op het buitenland, ontstaan naar aanleiding van uit- en invoer uit en in België en niet gemobiliseerd bij de banken.

<sup>11</sup> Exclusief de netto handelsvorderingen op het buitenland, ontstaan naar aanleiding van uit- en invoer uit en in België en niet gemobiliseerd bij de banken.

XV - 3a. — FINANCIËLE ACTIVA IN HET BEZIT VAN DE BEDRIJVEN<sup>1</sup> EN PARTICULIEREN NIET-MONETAIRE ACTIVA VOOR TEN HOOGSTE EEN JAAR<sup>2</sup>

(Veranderingen in miljarden franken)

Periode	In Belgische franken						In buitenlandse valuta's <sup>3</sup>			Eind-totaal		
	Bij de nationale financiële instellingen <sup>4,5</sup>						Bij de nationale niet-financiële sectoren en in het buitenland	Totaal	Bij de nationale financiële instellingen <sup>4,6</sup>		In het buitenland	Totaal
	Deposito's op gewone boekjes	Deposito's op termijn	Kas- en spaarbons	Diversen	Totaal	waarvan : Bij de overwegend geldschepende instellingen <sup>7</sup>						
	(1)	(2)	(3)	(4)	(5) = (1) tot (4)	(6)						
1978 .....	+ 105,9	+ 34,8	+ 14,5	+ 1,3	+ 156,5	+ 65,1	+ 20,0	+ 176,5	- 3,8	+ 3,8	0,0	+ 176,5
1979 .....	+ 72,6	+ 38,4	- 4,0	+ 0,5	+ 107,5	+ 59,2	+ 44,8	+ 152,3	+ 8,4	+ 8,1	+ 16,5	+ 168,8
1980 .....	+ 1,9	+ 51,2	- 10,9	- 0,6	+ 41,6	+ 33,3	+ 70,2	+ 111,8	+ 12,9	+ 33,5	+ 46,4	+ 158,2
1981 .....	+ 45,9	+ 11,9	- 4,9	+ 1,7	+ 54,6	+ 33,4	+ 53,5	+ 108,1	+ 41,1	+ 74,2	+ 115,3	+ 223,4
1982 .....	+ 21,3	+ 71,8	- 3,6	+ 2,0	+ 91,5	+ 56,2	+ 47,0	+ 138,5	+ 6,1	+ 24,6	+ 30,7	+ 169,2
1983 .....	+ 111,6	+ 35,3	+ 11,1	+ 1,3	+ 159,3	+ 76,1	- 13,0	+ 146,3	- 8,6	- 5,2	- 13,8	+ 132,5
1984 .....	+ 115,3	+ 58,7	+ 5,7	+ 0,9	+ 180,6	+ 69,7	+ 52,9	+ 233,5	+ 4,6	- 14,0	- 9,4	+ 224,1
1985 .....	+ 163,0	+ 20,4	+ 16,7	+ 2,2	+ 202,3	+ 88,8	+ 24,5	+ 226,8	- 1,3	- 5,9	- 7,2	+ 219,6
1984 1 <sup>e</sup> kwartaal ..	+ 19,0	+ 59,1	+ 3,5	+ 1,3	+ 82,9	+ 35,6	+ 13,3	+ 96,2	+ 23,3	+ 0,2	+ 23,5	+ 119,7
2 <sup>e</sup> kwartaal ..	+ 25,6	- 16,7	+ 1,5	+ 3,4	+ 13,8	- 3,0	+ 7,6	+ 21,4	- 5,3	- 7,2	- 12,5	+ 8,9
3 <sup>e</sup> kwartaal ..	+ 5,2	+ 48,6	0,0	- 0,3	+ 53,5	+ 41,1	+ 20,0	+ 73,5	- 3,1	- 0,9	- 4,0	+ 69,5
4 <sup>e</sup> kwartaal ..	+ 65,5	- 32,3	+ 0,7	- 3,5	+ 30,4	- 4,0	+ 12,0	+ 42,4	- 10,3	- 6,1	- 16,4	+ 26,0
1985 1 <sup>e</sup> kwartaal ..	+ 24,2	+ 61,2	+ 1,9	+ 4,0	+ 91,3	+ 44,6	+ 18,7	+ 110,0	+ 7,4	- 0,2	+ 7,2	+ 117,2
2 <sup>e</sup> kwartaal ..	+ 28,1	- 58,6	+ 1,8	+ 3,1	- 25,6	- 23,9	+ 12,6	- 13,0	- 10,0	- 1,3	- 11,3	- 24,3
3 <sup>e</sup> kwartaal ..	+ 21,6	+ 20,5	+ 5,5	0,0	+ 47,6	+ 28,2	+ 1,9	+ 49,5	+ 3,1	+ 4,1	+ 7,2	+ 56,7
4 <sup>e</sup> kwartaal ..	+ 89,1	- 2,7	+ 7,5	- 4,9	+ 89,0	+ 39,9	- 8,7	+ 80,3	- 1,8	- 8,5	- 10,3	+ 70,0
1986 1 <sup>e</sup> kwartaal ..	+ 17,3	+ 45,3	+ 6,2	+ 4,9	+ 73,7	+ 35,9	+ 10,9	+ 84,6	+ 17,4	+ 8,9	+ 26,3	+ 110,9

<sup>1</sup> Privé-bedrijven die geen financiële instellingen zijn, overheidsbedrijven, instellingen voor verzekeringen op het leven en tegen arbeidsongevallen, en pensioenfondsen.

<sup>2</sup> Oorspronkelijke looptijd.

<sup>3</sup> Na uitschakeling van de louter boekhoudkundige invloed van de wisselkoersveranderingen.

<sup>4</sup> Exclusief de instellingen voor verzekering op het leven en tegen arbeidsongevallen, en pensioenfondsen.

<sup>5</sup> Voor de uitstaande bedragen, zie tabel XV-3b, kolommen (1) tot (6).

<sup>6</sup> Voor de uitstaande bedragen, zie tabel XV-3b, kolom (7).

<sup>7</sup> Kolom (2) van tabel XIII-3, na aftrek van de tegoeden van de spaarkassen, de hypotheek- en kapitalisatiemaatschappijen en de kredietinstellingen van de overheidssector.

**XV - 3b. — FINANCIËLE ACTIVA IN HET BEZIT VAN DE BEDRIJVEN<sup>1</sup> EN PARTICULIEREN  
NIET-MONETAIRE ACTIVA VOOR TEN HOOGSTE EEN JAAR<sup>2</sup> BIJ DE  
NATIONALE FINANCIËLE INSTELLINGEN<sup>3</sup>**

(Miljarden franken)

Einde periode	In Belgische franken						In buitenlandse valuta's	Eindtotaal
	Deposito's op gewone boekjes	Deposito's op termijn	Kas- en spaarbons	Diversen	Totaal	waarvan : Bij de overwegend geldscheppende instellingen <sup>4</sup>		
	(1)	(2)	(3)	(4)	(5) = (1) tot (4)	(6)	(7)	(8) = (5) + (7)
1977 .....	887,5	304,8	79,6	4,7	1.276,6	516,6	35,8	1.312,4
1978 .....	993,4	339,6	94,1	6,0	1.433,1	581,7	29,7	1.462,8
1979 .....	1.066,0	378,0	90,1	6,5	1.540,6	640,9	37,7	1.578,3
1980 .....	1.067,9	429,2	79,2	5,9	1.582,2	674,2	54,0	1.636,2
1981 .....	1.113,8	441,1	74,3	7,6	1.636,8	707,6	103,8	1.740,6
1982 .....	1.135,1	512,9	70,7	9,6	1.728,3	763,8	127,5	1.855,8
1983 .....	1.246,7	548,2	81,8	10,9	1.887,6	839,9	129,7	2.017,3
1984 Maart .....	1.265,7	607,3	85,3	12,2	1.970,5	875,5	149,9	2.120,4
Juni .....	1.291,3	590,6	86,8	15,6	1.984,3	872,5	147,3	2.131,6
September .....	1.296,5	639,2	86,8	15,3	2.037,8	913,6	148,9	2.186,7
December .....	1.362,0	606,9	87,5	11,8	2.068,2	909,6	139,2	2.207,4
1985 Maart .....	1.386,2	668,1	89,4	15,8	2.159,5	954,2	145,6	2.305,1
Juni .....	1.414,3	609,5	91,2	18,9	2.133,9	930,3	135,9	2.269,8
September .....	1.435,9	630,0	96,7	18,9	2.181,5	958,5	131,8	2.313,3
December .....	1.525,0	627,3	104,2	14,0	2.270,5	998,4	126,1	2.396,6
1986 Maart .....	1.542,3	672,6	110,4	18,9	2.344,2	1.034,3	141,6	2.485,8

<sup>1</sup> Privé-bedrijven die geen financiële instellingen zijn, overheidsbedrijven, instellingen voor verzekering op het leven en tegen arbeidsongevallen, en pensioenfondsen.

<sup>2</sup> Oorspronkelijke looptijd.

<sup>3</sup> Andere dan de instellingen voor verzekering op het leven en tegen arbeidsongevallen, en pensioenfondsen.

<sup>4</sup> Kolom (2) van tabel XIII-1, na aftrek van de tegoeden van de spaarkassen, de hypotheek- en kapitalisatiemaatschappijen en de kredietinstellingen van de overheidssector.

XV - 4. — FINANCIËLE ACTIVA IN HET BEZIT VAN DE BEDRIJVEN<sup>1</sup> EN PARTICULIEREN  
ACTIVA VOOR MEER DAN EEN JAAR<sup>2</sup>

(Veranderingen in miljarden franken)

Periode	In Belgische franken				In buitenlandse valuta's <sup>3 4</sup>			Eindtotaal (8) = (4) + (7)
	Kasbons en obligaties (1)	Aandelen <sup>5</sup> (2)	Diversen <sup>6</sup> (3)	Totaal (4) = (1) + (2) + (3)	Obligaties (5)	Aandelen <sup>7</sup> (6)	Totaal (7) = (5) + (6)	
1978 .....	+164,5	+10,3	+ 0,9	+175,7	+ 13,9	+ 1,6	+ 15,5	+191,2
1979 .....	+203,4	+ 3,8	+ 0,9	+208,1	+ 14,9	- 3,9	+ 11,0	+219,1
1980 .....	+257,5	+ 1,8	+ 1,0	+260,3	+ 28,6	- 6,9	+ 21,7	+282,0
1981 .....	+210,3	+ 1,2	+ 2,4	+213,9	+ 41,2	- 4,5	+ 36,7	+250,6
1982 .....	+281,6	+20,1	- 1,2	+300,5	+ 57,0	- 8,6	+ 48,4	+348,9
1983 .....	+284,6	+50,0	+12,9	+347,5	+ 82,5	+ 0,4	+ 82,9	+430,4
1984 .....	+185,1	+20,3	- 1,1	+204,3	+114,1	- 3,7	+110,4	+314,7
1985 .....	+274,9	+ 8,7	- 3,4	+280,2	+ 89,8	+ 5,2	+ 95,0	+375,2
1984 1 <sup>e</sup> kwartaal ....	+ 39,6	+ 3,4	- 0,3	+ 42,7	+ 34,3	- 0,2	+ 34,1	+ 76,8
2 <sup>e</sup> kwartaal ....	+ 48,2	+ 2,8	- 0,5	+ 50,5	+ 25,4	0,0	+ 25,4	+ 75,9
3 <sup>e</sup> kwartaal ....	+ 45,1	+ 2,1	+ 0,7	+ 47,9	+ 19,4	- 1,5	+ 17,9	+ 65,8
4 <sup>e</sup> kwartaal ....	+ 52,2	+12,0	- 1,0	+ 63,2	+ 35,0	- 2,0	+ 33,0	+ 96,2
1985 1 <sup>e</sup> kwartaal ....	+ 73,1	+ 1,1	- 1,6	+ 72,6	+ 18,9	- 5,3	+ 13,6	+ 86,2
2 <sup>e</sup> kwartaal ....	+ 97,0	+ 7,2	- 1,6	+102,6	+ 31,9	+ 2,5	+ 34,4	+137,0
3 <sup>e</sup> kwartaal ....	+ 47,9	+ 0,1	+ 1,6	+ 49,6	+ 9,9	+ 4,2	+ 14,1	+ 63,7
4 <sup>e</sup> kwartaal ....	+ 56,9	+ 0,3	- 1,8	+ 55,4	+ 29,1	+ 3,8	+ 32,9	+ 88,3
1986 1 <sup>e</sup> kwartaal ....	+ .78,1	-10,3	+ 1,3	+ 69,1	+ 13,3	+16,4	+ 29,7	+ 98,8

<sup>1</sup> Privé-bedrijven die geen financiële instellingen zijn, overheidsbedrijven, instellingen voor verzekering op het leven en tegen arbeidsongevallen, en pensioenfondsen.

<sup>2</sup> Oorspronkelijke looptijd.

<sup>3</sup> Netto-aankopen van effecten door ingezetenen van de B.L.E.U.; het aandeel van de Luxemburgse spaargelden in deze netto-aankopen is weinig belangrijk.

<sup>4</sup> Na uitschakeling van de louter boekhoudkundige invloed van de wisselkoersveranderingen.

<sup>5</sup> Uitsluitend openbare uitgaven.

<sup>6</sup> Omvat voornamelijk de deposito's met een looptijd van meer dan een jaar gevormd bij de binnenlandse financiële instellingen.

<sup>7</sup> Inclusief de netto-aankopen van deelbewijzen in beleggingsfondsen.



XV - 5a. — FINANCIËLE ACTIVA IN HET BEZIT VAN DE BEDRIJVEN<sup>1</sup> EN PARTICULIEREN  
ACTIVA IN BELGISCHE FRANKEN EN BUITENLANDSE VALUTA'S<sup>2</sup> BIJ DE NATIONALE FINANCIËLE INSTELLINGEN<sup>3</sup>

(Veranderingen in miljarden franken)

Periode	Overwegend geldscheppende instellingen				Andere financiële instellingen					Totaal		
	N.B.B.	Overheidsinstellingen	Banken		Financiële instellingen van de overheidssector		Private spaarkassen		Hypotheek- en kapitalisatie-maatschappijen	Activa voor ten hoogste een jaar	Activa voor meer dan een jaar	Eindtotaal
	Activa voor ten hoogste een jaar	Activa voor ten hoogste een jaar	Activa voor ten hoogste een jaar	Activa meer dan een jaar	Activa voor ten hoogste een jaar	Activa meer dan een jaar	Activa voor ten hoogste een jaar	Activa meer dan een jaar	Activa meer dan een jaar	(10) = (1) + (2) + (3) + (5) + (7)	(11) = (4) + (6) + (8) + (9)	(12) = (10) + (11)
	(1)	(2)	(3)	(4)	(5)	(6)	(7)	(8)	(9)			
1978 .....	+ 21,0	+ 6,1	+ 74,5	+ 18,7	+ 63,5	+ 35,8	+ 35,9	+ 11,4	+ 3,3	+ 201,0	+ 69,2	+ 270,2
1979 .....	+ 8,6	+ 0,2	+ 72,5	+ 25,7	+ 33,9	+ 71,1	+ 26,6	+ 20,7	+ 5,2	+ 141,8	+ 122,7	+ 264,5
1980 .....	+ 4,5	+ 2,2	+ 43,1	+ 44,8	+ 11,2	+ 100,9	- 2,4	+ 39,6	+ 6,0	+ 58,6	+ 191,3	+ 249,9
1981 .....	+ 3,8	+ 5,0	+ 85,9	+ 42,0	+ 12,3	+ 89,6	+ 21,6	+ 31,2	+ 4,5	+ 128,6	+ 167,3	+ 295,9
1982 .....	- 1,3	+ 1,0	+ 89,2	+ 56,9	+ 31,4	+ 144,6	+ 13,8	+ 44,5	+ 5,1	+ 134,1	+ 251,1	+ 385,2
1983 .....	+ 15,8	- 1,3	+ 120,1	+ 61,4	+ 52,0	+ 108,7	+ 38,4	+ 71,4 <sup>4</sup>	- 25,1 <sup>4</sup>	+ 225,0	+ 216,4	+ 441,4
1984 .....	- 4,9	- 8,3	+ 64,4	+ 37,4	+ 73,6	+ 70,4	+ 45,3	+ 27,8	+ 1,4	+ 170,1	+ 137,0	+ 307,1
1985 .....	- 0,7	+ 13,9	+ 120,8	+ 53,6	+ 82,3	+ 74,7	+ 35,4	+ 35,2	+ 0,4	+ 251,7	+ 163,9	+ 415,6
1984 1 <sup>e</sup> kwartaal .....	- 10,0	- 3,0	+ 33,0	+ 10,3	+ 47,7	+ 15,2	+ 9,1	+ 6,3	+ 1,0	+ 76,8	+ 32,8	+ 109,6
2 <sup>e</sup> kwartaal .....	+ 19,6	+ 13,9	+ 18,2	+ 6,2	+ 9,2	+ 10,5	+ 15,5	+ 3,7	- 0,1	+ 76,4	+ 20,3	+ 96,7
3 <sup>e</sup> kwartaal .....	- 13,3	- 12,1	+ 17,0	+ 7,5	+ 6,2	+ 16,8	+ 0,8	+ 8,0	+ 0,1	- 1,4	+ 32,4	+ 31,0
4 <sup>e</sup> kwartaal .....	- 1,2	- 7,1	- 3,8	+ 13,4	+ 10,5	+ 27,9	+ 19,9	+ 9,8	+ 0,4	+ 18,3	+ 51,5	+ 69,8
1985 1 <sup>e</sup> kwartaal .....	- 8,7	+ 12,9	+ 45,0	+ 13,0	+ 43,0	+ 10,9	+ 6,3	+ 8,8	+ 1,2	+ 98,5	+ 33,9	+ 132,4
2 <sup>e</sup> kwartaal .....	+ 24,2	+ 8,5	+ 9,9	+ 22,4	+ 5,9	+ 34,4	+ 11,2	+ 11,1	- 0,7	+ 59,7	+ 67,2	+ 126,9
3 <sup>e</sup> kwartaal .....	- 17,3	- 13,4	+ 14,0	+ 4,6	+ 12,5	+ 5,4	+ 0,9	+ 5,8	- 0,2	- 3,3	+ 15,6	+ 12,3
4 <sup>e</sup> kwartaal .....	+ 1,1	+ 5,9	+ 51,9	+ 13,6	+ 20,9	+ 24,0	+ 17,0	+ 9,5	+ 0,1	+ 96,8	+ 47,2	+ 144,0
1986 1 <sup>e</sup> kwartaal .....	- 4,1	+ 4,0	+ 55,5	+ 14,1	+ 24,3	+ 39,4	+ 9,7	+ 18,3	- 3,9	+ 89,4	+ 67,9	+ 157,3

<sup>1</sup> Privé-bedrijven die geen financiële instellingen zijn, overheidsbedrijven, instellingen voor verzekering op het leven en tegen arbeidsongevallen, en pensioenfondsen.

<sup>2</sup> Na uitschakeling van de louter boekhoudkundige invloed van de wisselkoersveranderingen.

<sup>3</sup> Exclusief de instellingen voor verzekering op het leven en tegen arbeidsongevallen, en pensioenfondsen.

<sup>4</sup> Een belangrijke hypotheekmaatschappij is in december 1983 erkend als private spaarkas. Om die reden werd een bedrag van 33,4 miljard overgedragen van kolom (9) naar kolom (8).

XV - 5b. — FINANCIËLE ACTIVA IN HET BEZIT VAN DE BEDRIJVEN<sup>1</sup> EN PARTICULIEREN  
ACTIVA IN BELGISCHE FRANKEN EN BUITENLANDSE VALUTA'S BIJ DE NATIONALE FINANCIËLE INSTELLINGEN<sup>2</sup>

(Miljarden franken)

Einde periode	Overwegend geldscheppende instellingen				Andere financiële instellingen					Totaal		
	N.B.B.	Overheidsinstellingen	Banken		Financiële instellingen van de overheidssector		Private spaarkassen		Hypotheek- en kapitalisatie-maatschappijen	Activa voor ten hoogste een jaar	Activa voor meer dan een jaar	Eindtotaal
	Activa voor ten hoogste een jaar (1)	Activa voor ten hoogste een jaar (2)	Activa voor ten hoogste een jaar (3)	Activa meer dan een jaar (4)	Activa voor ten hoogste een jaar (5)	Activa meer dan een jaar (6)	Activa voor ten hoogste een jaar (7)	Activa meer dan een jaar (8)	Activa meer dan een jaar (9)	(10) = (1) + (2) + (3) + (5) + (7)	(11) = (4) + (6) + (8) + (9)	(12) = (10) + (11)
1977 .....	322,5	95,0	829,8	134,8	540,2	486,0	266,8	124,2	18,9	2.054,3	763,9	2.818,2
1978 .....	343,5	101,1	902,0	153,5	603,7	521,8	302,7	135,6	22,2	2.253,0	833,1	3.086,1
1979 .....	352,1	101,3	974,1	179,2	637,6	592,9	329,3	156,3	27,4	2.394,4	955,8	3.350,2
1980 .....	356,6	103,5	1.020,6	224,0	648,8	693,8	326,9	195,9	33,4	2.456,4	1.147,1	3.603,5
1981 .....	360,4	108,5	1.115,2	266,0	661,1	783,4	348,5	227,1	37,9	2.593,7	1.314,4	3.908,1
1982 .....	359,1	109,5	1.220,4	322,9	692,5	928,0	362,3	271,6	43,0	2.743,8	1.565,5	4.309,3
1983 .....	374,9	108,2	1.352,9	384,3	744,5	1.036,7	400,7	343,0 <sup>3</sup>	17,9 <sup>3</sup>	2.981,2	1.781,9	4.763,1
1984 Maart .....	364,9	105,2	1.382,8	394,6	792,2	1.051,9	409,8	349,3	18,9	3.054,9	1.814,7	4.869,6
Juni .....	384,5	119,1	1.403,7	400,8	801,4	1.062,4	425,3	353,0	18,8	3.134,0	1.835,0	4.969,0
September .....	371,2	107,0	1.425,3	408,3	807,6	1.079,2	426,1	361,0	18,9	3.137,2	1.867,4	5.004,6
December .....	370,0	99,9	1.422,2	421,7	818,1	1.107,1	446,0	370,8	19,3	3.156,2	1.918,9	5.075,1
1985 Maart .....	361,3	112,8	1.466,2	434,7	861,1	1.118,0	452,3	379,6	20,5	3.253,7	1.952,8	5.206,5
Juni .....	385,5	121,3	1.476,4	457,1	867,0	1.152,4	463,5	390,7	19,8	3.313,7	2.020,0	5.333,7
September .....	368,2	107,9	1.483,2	461,7	879,5	1.157,8	464,4	396,5	19,6	3.303,2	2.035,6	5.338,8
December .....	369,3	113,8	1.531,2	475,3	900,4	1.181,8	481,4	406,0	19,7	3.396,1	2.082,8	5.478,9
1986 Maart .....	365,2	117,8	1.584,8	489,4	924,7	1.221,2	491,1	424,3	15,8	3.483,6	2.150,7	5.634,3

<sup>1</sup> Privé-bedrijven die geen financiële instellingen zijn, overheidsbedrijven, instellingen voor verzekering op het leven en tegen arbeidsongevallen, en pensioenfondsen.

<sup>2</sup> Exclusief de instellingen voor verzekering op het leven en tegen arbeidsongevallen, en pensioenfondsen.

<sup>3</sup> Een belangrijke hypotheekmaatschappij is in december 1983 erkend als private spaarkas. Om die reden werd een bedrag van 33,4 miljard overgedragen van kolom (9) naar kolom (8).

Bibliografische referentie: *Tijdschrift van de Nationale Bank van België*, LII<sup>e</sup> jaargang, deel I, n<sup>o</sup> 1, januari 1977: « Geldhoeveelheid en andere financiële activa in het bezit van bedrijven en particulieren en van de overheid ».

## XVI. — UITGIFTEN EN SCHULDEN VAN DE OVERHEIDSSECTOR

### 1. — UITGIFTEN IN BELGISCHE FRANKEN VOOR MEER DAN EEN JAAR <sup>1</sup>

(Miljarden franken)

Emittenten	Jaren	Door elke belegger verkrijgbare effecten <sup>2</sup>					Niet door elke belegger verkrijgbare effecten <sup>3</sup>			Totale netto-uitgiften voor meer dan een jaar (9) = (5) + (8)	P.M. Netto-uitgiften voor hoogstens een jaar <sup>4</sup>
		Uitgiften per grote tranches			Doorlopende netto-uitgiften (4)	Totale netto-uitgiften (5) = (3) + (4)	Bruto-uitgiften (6)	Aflossingen (7)	Netto-uitgiften (8) = (6) - (7)		
		Bruto-uitgiften (1)	Aflossingen (2)	Netto-uitgiften (3) = (1) - (2)							
1. Staat (directe schuld alleen)	1978	185,0	71,9	113,1	—	113,1	0,1	1,6	- 1,5	111,6	43,4
	1979	196,0	106,6	89,4	—	89,4	0,0	1,3	- 1,3	88,1	43,9
	1980	154,8	105,6	49,2	—	49,2	4,4	1,2	3,2	52,4	152,1
	1981	144,0	136,0	8,0	—	8,0	3,3	1,2	2,1	10,1	220,9
	1982	176,0	120,1	55,9	—	55,9	2,0	3,5	- 1,5	54,4	233,7
	1983	322,5	125,4	197,1	—	197,1	54,7	1,2	53,5	250,6	116,9
	* 1984	293,0	149,8	143,2	—	143,2	94,8	2,7	92,1	235,3	86,2
	* 1985	478,5	162,5	316,0	—	316,0	88,6	18,8	69,8	385,8	102,2
2. Zelfstandige fondsen en instellingen voor sociale verzekering	1978	38,3	7,7	30,6	—	30,6	9,0	4,0	5,0	35,6	0,8
	1979	49,8	13,2	36,6	—	36,6	18,5	6,4	12,1	48,7	5,0
	1980	31,0	13,1	17,9	—	17,9	4,9	7,5	- 2,6	15,3	3,3
	1981	35,1	20,7	14,4	—	14,4	7,4	7,8	- 0,4	14,0	4,0
	1982	38,1	27,5	10,6	—	10,6	41,3	7,7	33,6	44,2	- 5,5
	1983	125,9	76,3	49,6	—	49,6	44,9	6,2	38,7	88,3	- 3,6
	* 1984	61,1	51,4	9,7	—	9,7	52,2	6,1	46,1	55,8	- 5,0
	* 1985	157,0	62,2	94,8	—	94,8	38,6	7,0	31,6	126,4	0,0
3. Openbare financiële instellingen (ASLK inbegrepen)	1978	2,0	2,1	- 0,1	18,3	18,2	15,3	5,9	9,4	27,6	2,8
	1979	10,0	6,6	3,4	23,5	26,9	13,6	5,2	8,4	35,3	0,3
	1980	15,0	12,3	2,7	46,7	49,4	7,7	9,0	- 1,3	48,1	- 0,9
	1981	0,0	9,6	- 9,6	29,9	20,3	14,5	10,9	3,6	23,9	- 0,8
	1982	35,0	3,8	31,2	43,3	74,5	36,4	16,8	19,6	94,1	- 0,9
	1983	16,0	4,1	11,9	35,8	47,7	17,8	4,5	13,3	61,0	3,1
	* 1984	0,0	4,0	- 4,0	37,6	33,6	11,1	6,1	5,0	38,6	1,3
	* 1985	—	16,8	- 16,8	49,5	32,7	8,9	12,7	- 3,8	28,9	12,1
4. Lagere overheid, Intercommunales voor de bouw van autowegen en Gemeentekrediet van België	1978	34,0	17,2	16,8	21,9	38,7	0,7	0,3	0,4	39,1	8,1
	1979	22,0	9,7	12,3	40,1	52,4	1,2	0,6	0,6	53,0	- 0,6
	1980	23,0	13,1	9,9	55,4	65,3	0,0	0,6	- 0,6	64,7	- 7,8
	1981	42,0	20,2	21,8	41,7	63,5	0,0	0,5	- 0,5	63,0	- 2,3
	1982	25,1	10,7	14,4	57,7	72,1	0,0	0,5	- 0,5	71,6	- 2,1
	1983	0,0	7,0	- 7,0	56,2	49,2	0,4	0,1	0,3	49,5	3,8
	* 1984	40,0	18,7	21,3	43,4	64,7	5,0	0,2	4,8	69,5	1,7
	* 1985	30,0	4,6	25,4	53,8	79,2	10,0	0,2	9,8	89,0	6,6
5. Parastatale bedrijven	1978	23,0	6,8	16,2	—	16,2	10,3	2,5	7,8	24,0	—
	1979	0,0	6,3	- 6,3	—	- 6,3	7,3	2,6	4,7	- 1,6	—
	1980	0,0	8,7	- 8,7	—	- 8,7	7,3	4,3	3,0	- 5,7	—
	1981	21,5	18,8	2,7	—	2,7	4,0	2,8	1,2	3,9	—
	1982	12,0	8,5	3,5	—	3,5	20,9	13,1	7,8	11,3	—
	1983	25,0	10,5	14,5	—	14,5	15,0	11,5	3,5	18,0	—
	* 1984	15,0	25,1	- 10,1	—	- 10,1	15,9	7,7	8,2	- 1,9	—
	* 1985	—	6,6	- 6,6	—	- 6,6	2,0	9,8	- 7,8	- 14,4	—
<b>Totaal 1 tot 5 : totaal der uitgiften in Belgische franken van de Belgische overheidssector</b>	1978	282,3	105,7	176,6	40,2	216,8	35,4	14,3	21,1	237,9	—
	1979	277,8	142,4	135,4	63,6	199,0	40,6	16,1	24,5	223,5	—
	1980	223,8	152,8	71,0	102,1	173,1	24,3	22,6	1,7	174,8	—
	1981	242,6	205,3	37,3	71,6	108,9	29,2	23,2	6,0	114,9	—
	1982	286,2	170,6	115,6	101,0	216,6	100,6	41,6	59,0	275,6	—
	1983	489,4	223,3	266,1	92,0	358,1	132,8	23,5	109,3	467,4	—
	* 1984	409,1	249,0	160,1	81,0	241,1	179,0	22,8	156,2	397,3	—
	* 1985	665,5	252,7	412,8	103,3	516,1	148,1	48,5	99,6	615,7	—

<sup>1</sup> De uitgiften per grote tranches waarvan de inschrijvingsperiode over het einde van het ene jaar en het begin van het andere gespreid is worden over de twee betrokken jaren verdeeld volgens de bedragen waarvoor in de loop van ieder jaar werkelijk ingeschreven werd.

<sup>2</sup> Als door elke belegger verkrijgbare effecten worden beschouwd : de effecten die het voorwerp uitmaakten van een openbare uitgifte, die welke ter welke genoteerd worden of waarvan de opnemings in de koerslijst is voorzien en die welke gewoonlijk het voorwerp van verhandelingen buiten de beurs uitmaken, alsook de obligaties en

kasbons welke doorlopend uitgegeven worden door het Gemeentekrediet van België, de N.M.K.N., het N.I.L.K., het C.B.H.K., de N.K.B.K., evenals de spaarbons uitgegeven door de ASLK.

<sup>3</sup> In beginsel per grote tranches, doch met inbegrip van de doorlopende uitgiften van de parastatale instellingen voor de huisvesting.

<sup>4</sup> Netto-evolutie van de schuld voor hoogstens een jaar van de Staat en bedrag der netto-uitgiften voor een jaar van de andere sectoren.

XVI - 2. — UITGIFTEN VOOR MEER DAN EEN JAAR VAN DE OVERHEIDSSECTOR <sup>1</sup>

Leningen in Belgische franken

Openingsdatum van de intekening		Emittenten	Nominale rentevoet (%)	Emissiekoers (%)	Looptijd	Uitgegeven bedrag <sup>2</sup> (miljarden franken)	Rendement voor de houder <sup>3</sup> (%)		
Maand	Dag						op de tussenvallende vervaldag	op de eindvervaldag	
1982	Januari ..	20	Belgische Staat 1982-89	14,25	99,50	7 jaar	55,0	—	14,37
	Maart ...	11	Wegenfonds 1982-89	14,25	99,75	7 jaar	38,0	—	14,31
	April ....	29	N.M.K.N. 1982-89	14,25	99,75	7 jaar	15,0	—	14,31
	Juni .....	7	Belgische Staat 1982-90	14,00	98,75	8 jaar	17,3	—	14,27
	Juni .....	7	Belgische Staat 1982-86-90	13,75 — 14,00 <sup>4</sup>	99,50	4 of 8 jaar	35,7	13,92	14,06
	September	3	Gemeentekrediet van België 1982-86-90	13,75 — 14,00 <sup>4</sup>	100,00	4 of 8 jaar	25,0	13,75	13,96
	Oktober .	4	Belgische Staat 1982-91	13,75	100,00	8 jaar 6 maanden	25,7	—	13,79
	Oktober .	4	Belgische Staat 1982-87-91	13,50 — 13,75 <sup>4</sup>	100,00	4 j <sup>r</sup> 6 m. of 8 j <sup>r</sup> 6 m.	42,3	13,56	13,63
	November	15	N.M.H. 1982-90	13,50	100,00	7 jaar 6 maanden	20,0	—	13,54
	December	13	R.T.T. 1982-90	13,25	100,50	8 jaar	12,0	—	13,15
							286,0		
1983	Januari ..	10	Wegenfonds 1983-91	13,00	100,00	8 jaar	53,0	—	13,00
	Februari .	24	Belgische Staat 1983-91	12,75	100,00	8 jaar	112,0	—	12,75
	April ....	25	N.M.H. 1983-91	12,50	100,50	8 jaar	16,0	—	12,40
	Mei .....	30	Belgische Staat 1983-90-94	12,00 — 11,50 <sup>4</sup>	100,00	7 of 11 jaar	140,0	12,00	11,88
	September	1	Wegenfonds 1983-91	11,50	100,50	7 jaar 6 maanden	72,8	—	11,43
	Oktober .	17	R.T.T. 1983-90	11,25	100,00	7 jaar	25,0	—	11,25
	November	23	Belgische Staat 1983-92	11,25	100,00	8 jaar 6 maanden	70,5	—	11,28
							489,3		
1984	Januari ..	27	Belgische Staat 1984-92	11,75	99,00	8 jaar	72,0	—	11,95
	April ....	9	Wegenfonds 1984-91	12,00	99,50	7 jaar	41,0	—	12,11
	Mei .....	24	Belgische Staat 1984-92	12,00	99,50	8 jaar	124,0	—	12,10
	September	5	Hulpfonds tot financieel herstel van de Gemeenten 1984-91	12,00	100,25	7 jaar	40,0	—	11,95
	Oktober .	8	Belgische Staat 1984-93	11,75	99,75	8 jaar 3 maanden	97,0	—	11,76
	November	20	R.T.T. 1984-92	11,75	100,25	8 jaar	15,0	—	11,70
							389,0		
1985	Januari ..	15	Belgische Staat 1985-93	11,50	99,75	8 jaar	120,0	—	11,55
	Maart ...	11	Wegenfonds 1985-93	11,50	99,75	8 jaar	65,0	—	11,55
	April ....	29	Belgische Staat 1985-93, 2 <sup>e</sup> reeks	11,50	100,00	8 jaar	153,5	—	11,50
	April ....	29	Belgische Staat 1985-89-94	11,00 — 11,25 <sup>4</sup>	99,75	4 of 9 jaar	36,0	11,08	11,15
	Juni .....	17	Hulpfonds tot financieel herstel van de Gemeenten 1985-93	11,00	100,75	8 jaar	30,0	—	10,86
	September	2	Belgische Staat 1985-94	10,75	100,00	8 jaar 6 maanden	119,0	—	10,77
	November	20	Wegenfonds 1985-94	10,00	100,75	9 jaar	85,0	—	9,87
							608,5		
1986	Januari ..	31	Belgische Staat 1986-94	9,75	99,75	8 jaar	161,5	—	9,80
	Maart ...	17	Wegenfonds 1986-94	9,50	101,00	8 jaar	85,2	—	9,32
	April ....	30	R.T.T. 1986-94	7,25	99,25	8 jaar	30,0	—	7,38
	September	15	Belgische Staat 1986-94	7,60	99,25	8 jaar	126,0	—	7,73

<sup>1</sup> Leningen waarvan een besluit in het *Belgisch Staatsblad* verschenen is, exclusief de doorlopende uitgaven.

<sup>2</sup> De jaarlijkse totalen kunnen verschillen van de cijfers in kolom (1) van de vorige tabel (bruto-uitgaven per grote tranches) omdat zij a) het nominaal bedrag van de uitgaven bevatten zelfs als slechts een deel van de lening effectief was geplaatst en b) de uitgaven waarvan de inschrijvingsperiode over twee jaren verspreid was, in de vorige tabel, over de twee betrokken jaren verdeeld werden volgens de bedragen waarvoor in de loop van ieder jaar werkelijk ingeschreven werd.

<sup>3</sup> Rendementen berekend op basis van de rentetarieven vóór fiscale afhoudingen aan de bron.

<sup>4</sup> De eerste rentevoet wordt toegepast tot op de tussenvallende vervaldag, de tweede rentevoet vanaf deze vervaldag.

XVI - 3. — SCHULD VAN DE SCHATKIST

XVI - 3a. — Officiële stand van de Staatsschuld

(Miljarden franken)

Bron : Ministerie van Financiën

Einde periode	Directe schuld								Indirecte schuld			Totale schuld	
	In Belgische franken					in vreemde valuta's			Totale directe schuld <sup>1</sup>	in Belgische franken	in vreemde valuta's		Totale indirecte schuld
	geconsolideerde	op half-lange termijn	op korte termijn	Tegoe-den van de parti-culieren in post-rekening	Totaal	geconsolideerde <sup>1</sup>	half-lange en korte termijn	Totaal <sup>1</sup>					
1977 .....	864,6	6,3	156,0	79,9	1.106,8	2,5	0,0	2,5	1.109,3	118,5	0,8	119,3	1.228,6 <sup>2</sup>
1978 .....	976,6	5,9	195,6	83,7	1.261,8	2,1	12,2	14,3	1.276,1	150,2	0,6	150,8	1.426,9
1979 .....	1.064,9	5,8	242,1	80,9	1.393,7	12,1	44,6	56,7	1.450,4	188,0	0,6	188,6	1.639,0
1980 .....	1.117,3	5,7	390,7	84,4	1.598,1	82,2	69,2	151,4	1.749,5	205,1	2,2	207,3	1.956,8
1981 .....	1.127,5	5,7	608,6	87,4	1.829,2	179,4	204,8	384,2	2.213,4	221,6	4,1	225,7	2.439,1
1982 .....	1.184,2	3,4	843,3	86,4	2.117,3	328,5	309,1	637,6	2.754,9	325,3	4,8	330,1	3.085,0
1983 .....	1.402,7	35,5	962,9	83,7	2.484,8	433,9	384,8	818,7	3.303,5	407,3	5,2	412,5	3.716,0
1984 Juni .....	1.484,5	113,1	1.062,8	92,1	2.752,5	547,4	413,2	960,6	3.713,1	418,1	5,1	423,3	4.136,4
September ..	1.476,9	113,1	1.183,7	83,9	2.857,6	617,8	387,3	1.005,1	3.862,7	412,3	5,4	417,7	4.280,4
December ..	1.561,9	111,5	1.094,2	69,9	2.837,5	634,1	378,9	1.013,0	3.850,5	409,1	5,3	414,4	4.264,9
1985 Maart .....	1.768,5	172,0	1.119,7	89,8	3.150,0	650,8	366,8	1.017,6	4.167,6	466,6	5,6	472,2	4.639,8
Juni .....	1.905,3	156,1	1.221,4	95,7	3.378,5	650,8	368,9	1.019,7	4.398,2	441,1	5,6	446,7	4.844,9
Augustus ...	1.893,1	156,1	1.258,0	90,2	3.397,4	612,0	383,7	995,7	4.393,1	438,4	5,2	443,6	4.836,7
September ..	2.039,5	156,1	1.208,2	81,8	3.485,6	595,7	391,0	986,7	4.472,3	436,5	5,2	441,7	4.914,0
Oktober ...	2.040,0	156,1	1.203,8	93,8	3.493,7	587,9	392,5	980,4	4.474,1	434,6	5,2	439,8	4.913,9
November ..	2.037,6	156,1	1.245,4	84,2	3.523,3	573,2	393,7	966,9	4.490,2	452,2	5,1	457,3	4.947,5
December ..	2.034,8	156,0	1.151,5	83,5	3.425,8	569,0	416,2	985,2	4.411,0	498,5	5,1	503,6	4.914,6
1986 Januari ....	2.029,0	156,0	1.176,8	116,2	3.478,0	557,7	460,6	1.018,3	4.496,3	497,5	5,1	502,6	4.998,9
Februari ...	2.149,6	156,0	1.163,1	83,1	3.551,8	511,5	509,8	1.021,3	4.573,1	496,4	4,6	501,0	5.074,1
Maart .....	2.150,9	156,0	1.196,7	95,0	3.598,6	544,5	530,0	1.074,5	4.673,1	494,4	4,6	499,0	5.172,1
April .....	2.150,5	156,0	1.157,2	109,8	3.573,5	537,3	517,1	1.054,4	4.627,9	551,7	4,7	556,4	5.184,3
Mei .....	2.148,9	103,7	1.323,0	116,4	3.692,0	552,1	481,5	1.033,6	4.725,6	551,3	4,7	556,0	5.281,6
Juni .....	2.149,2	102,5	1.449,4	97,0	3.798,1	539,8	455,4	995,2	4.793,3	551,0	4,7	555,7	5.349,0
Juli .....	2.146,8	101,2	1.472,1	100,1	3.820,2	540,3	445,4	985,7	4.805,9	550,2	4,7	554,9	5.360,8
Augustus ...	2.146,0	101,3	1.499,6	97,3	3.844,2	513,7	464,3	978,0	4.822,2	550,3	4,3	554,6	5.376,8

<sup>1</sup> Exclusief de uit de oorlog 1914-1918 voortvloeiende intergouvernementale schuld.

<sup>2</sup> Exclusief de van de Republiek Zaïre overgenomen schuld die 0,1 miljard bedraagt.

XVI - 3b. — Veranderingen in de Staatsschuld die aanleiding hebben gegeven tot geldbewegingen

(Miljarden franken)

Periode	Totale schuld	Uit te schakelen boekhoudkundige veranderingen				Veranderingen in de overheids-schuld die aanleiding hebben gegeven tot geld-bewegingen <sup>2</sup>
		Schatkistcertifi-caten in het bezit van het I.M.F. <sup>1</sup>	Wisselverschillen	Diversen	Totaal	
(1)	(2)	(3)	(4)	(5) = (2) tot (4)	(6) = (1) - (5)	
1978 .....	+ 198,2	+ 15,4	- 0,1	0,0	+ 15,3	+ 182,9
1979 .....	+ 212,1	+ 0,3	0,0	0,0	+ 0,3	+ 211,8
1980 .....	+ 317,8	+ 17,2	+ 3,9	0,0	+ 21,1	+ 296,7
1981 .....	+ 482,3	+ 7,0	+ 20,7	0,0	+ 27,7	+ 454,6
1982 .....	+ 645,9	+ 7,5	+ 34,1	+ 95,5 <sup>3</sup>	+ 137,1 <sup>3</sup>	+ 508,8
1983 .....	+ 631,0	+ 32,8	+ 47,7	+ 26,1 <sup>3</sup>	+ 106,6 <sup>3</sup>	+ 524,4
1984 .....	+ 548,9	+ 6,3	+ 38,5	0,0	+ 44,8	+ 504,1
1985 .....	+ 649,7	+ 8,6	- 62,9	+ 132,9 <sup>4</sup>	+ 78,6 <sup>4</sup>	+ 571,1
1985 Eerste 7 maanden .....	+ 547,8	+ 2,3	- 30,5	+ 97,2 <sup>4</sup>	+ 69,0 <sup>4</sup>	+ 478,8
1986 Eerste 7 maanden .....	+ 446,2	- 14,1	- 22,6	!+ 0,5 <sup>4</sup>	!- 36,2 <sup>4</sup>	!+ 482,4
1985 Eerste 8 maanden .....	+ 571,8	+ 2,6	- 30,7	+ 98,3 <sup>4</sup>	+ 70,2 <sup>4</sup>	+ 501,6
1986 Eerste 8 maanden .....	+ 462,2	- 14,1	- 28,4	+ 0,5 <sup>4</sup>	- 42,0 <sup>4</sup>	+ 504,2

<sup>1</sup> De terugbetalingen van schatkistcertificaten in het bezit van het I.M.F. vallen, overeenkomstig de van kracht zijnde wettelijke en conventionele bepalingen, ten laste van de N.B.B.; deze laatste ontvangt anderszijds het provenu van de inschrijvingen op certificaten door het I.M.F.

<sup>2</sup> Deze kolom stemt overeen (met tegenovergesteld teken) met kolom (3) van tabel XI-3 : nettofinancieringsbehoeften van de Staat.

<sup>3</sup> Inclusief de indirecte geconsolideerde schuld in Belgische franken overgenomen van de Intercommunale Verenigingen voor de Autovegen, door het Wegenfonds krachtens de wet van 2 juli 1981.

<sup>4</sup> Inclusief de schulden van de nationale sectoren overgenomen door de Staat krachtens artikel 12 van de wet van 5 maart 1984.

XVI - 4. — SCHULDEN IN BELGISCHE FRANKEN  
VOOR MEER DAN EEN JAAR VAN DE OVERHEIDSSECTOR

a) Indeling naar de debiteuren

(Nominale waarden aan het einde van het jaar, miljarden franken)

	Niet-financiële sectoren				Financiële instellingen	Totaal
	Staat <sup>1</sup>	Parastatale bedrijven	Sociale verzekering en pensioenfondsen	Niet elders vermelde overheidssector <sup>2</sup>		
<b>Verkrijgbaar door elke belegger<sup>3</sup></b>						
1977 .....	923,8	86,5	—	157,8	593,7	1.761,8
1978 .....	1.068,1	102,8	—	174,3	633,4	1.978,6
1979 .....	1.195,1	96,5	—	186,1	699,9	2.177,6
1980 .....	1.261,6	87,9	—	197,1	804,1	2.350,7
1981 .....	1.286,6	90,7	—	186,8	895,6	2.459,7
1982 .....	1.440,2	94,2	—	89,4	1.052,5	2.676,3
1983 .....	1.717,9	108,9	—	55,9	1.151,7	3.034,4
1984 .....	1.851,9	98,8	—	98,3	1.226,5	3.275,5
<b>Niet verkrijgbaar door elke belegger</b>						
1977 .....	65,4	52,9	15,3	49,1	93,7	276,4
1978 .....	64,5	60,7	19,8	49,3	103,2	297,5
1979 .....	63,4	65,4	31,7	49,9	111,6	322,0
1980 .....	66,4	68,4	29,0	49,6	110,3	323,7
1981 .....	68,0	69,6	26,1	52,1	113,8	329,6
1982 .....	72,6	77,4	42,5	62,7	133,3	388,5
1983 .....	127,5	80,8	55,8	87,0	146,6	497,7
1984 .....	230,3	88,6	53,6	129,1	151,6	653,2
<b>Totaal</b>						
1977 .....	989,2	139,4	15,3	206,9	687,4	2.038,2
1978 .....	1.132,6	163,5	19,8	223,6	736,6	2.276,1
1979 .....	1.258,5	161,9	31,7	236,0	811,5	2.499,6
1980 .....	1.328,0	156,3	29,0	246,7	914,4	2.674,4
1981 .....	1.354,6	160,3	26,1	238,9	1.009,4	2.789,3
1982 .....	1.512,8	171,6	42,5	152,1	1.185,8	3.064,8
1983 .....	1.845,4	189,7	55,8	142,9	1.298,3	3.532,1
1984 .....	2.082,2	187,4	53,6	227,4	1.378,1	3.928,7

<sup>1</sup> Belgische gevestigde en halfinge binnenlandse directe en indirecte overheidsschuld.

<sup>2</sup> Inclusief de effecten die in aanmerking genomen werden of in aanmerking komen voor de inschrijving op effecten van het Belgisch-Kongolese Fonds voor Delging en Beheer, evenals de aan het einde van ieder jaar werkelijk toegekende vergoeding.

<sup>3</sup> Als door elke belegger verkrijgbare effecten worden beschouwd : de effecten, die het voorwerp uitmaken van een openbare uitgifte, die welke ter beurze genoteerd

worden of waarvan de opneming in de koerslijst is voorzien en die welke gewoonlijk het voorwerp van verhandelingen buiten de beurs uitmaken, alsook de obligaties en kasbons welke doorlopend uitgegeven worden door het Gemeentekrediet van België, de N.M.K.N., het N.I.L.K., de N.K.B.K., het C.B.H.K., evenals de spaarbons uitgegeven door de ASLK.

XVI - 4. — SCHULDEN IN BELGISCHE FRANKEN  
VOOR MEER DAN EEN JAAR VAN DE OVERHEIDSSECTOR<sup>1</sup>

b) Indeling naar de houders

(Nominale waarden aan het einde van het jaar, miljarden franken)

	Niet-financiële sectoren				Financiële instellingen					Totaal
	Bedrijven, particulieren, Buitenland	Parastatale bedrijven	Niet elders vermelde overheidssector <sup>2</sup>	Sociale uitkering	Overwegend geldscheppende instellingen <sup>3</sup>	Rentenfond	Spaarkassen, hypotheek- en kapitalisatie-maat-schappijen	Instellingen voor verzekering op het leven en tegen arbeidsongevallen, pensioen-fondsen	Kredietinstellingen van de overheids-sector	
<b>Verkrijgbaar door elke belegger<sup>4</sup></b>										
1977 .....	834,5	7,9	7,0	14,7	418,5	17,5	239,9	153,2	68,6	1.761,8
1978 .....	940,0	9,6	7,8	14,1	464,2	22,3	272,3	162,6	85,7	1.978,6
1979 .....	1.072,2	11,9	8,5	16,3	485,8	33,1	288,8	169,2	91,8	2.177,6
1980 .....	1.217,8	12,0	8,9	17,8	501,5	29,7	299,6	172,8	90,6	2.350,7
1981 .....	1.329,8	13,1	9,0	18,8	499,9	25,1	307,3	175,3	81,4	2.459,7
1982 .....	1.449,4	14,0	11,6	21,3	537,5	16,6	338,9	196,1	90,9	2.676,3
1983 .....	1.587,5	15,0	12,0	20,2	617,4	27,3	401,9	206,5	146,6	3.034,4
1984 ..... *	1.687,5	14,9	13,6	21,6	635,7	26,6	447,0	234,3	194,3	3.275,5
<b>Niet verkrijgbaar door elke belegger</b>										
1977 .....	11,1	0,3	0,2	2,7	110,6	—	91,3	29,4	30,8	276,4
1978 .....	12,7	0,3	0,2	2,2	111,2	—	104,3	29,1	37,5	297,5
1979 .....	13,0	0,2	0,2	2,0	122,8	—	110,3	31,4	42,1	322,0
1980 .....	16,9	0,3	0,1	1,1	123,1	—	105,8	32,4	44,0	323,7
1981 .....	18,2	0,3	0,1	0,8	130,6	—	105,0	32,1	42,5	329,6
1982 .....	27,8	0,3	0,1	1,0	143,4	—	136,1	33,2	46,6	388,5
1983 .....	42,9	0,3	0,1	0,7	177,6	—	166,5	38,2	71,4	497,7
1984 ..... *	47,2	0,1	0,0	0,6	237,5	—	225,3	40,7	101,8	653,2
<b>Totaal</b>										
1977 .....	845,6	8,2	7,2	17,4	529,1	17,5	331,2	182,6	99,4	2.038,2
1978 .....	952,7	9,9	8,0	16,3	575,4	22,3	376,6	191,7	123,2	2.276,1
1979 .....	1.085,2	12,1	8,7	18,3	608,6	33,1	399,1	200,6	133,9	2.499,6
1980 .....	1.234,7	12,3	9,0	18,9	624,6	29,7	405,4	205,2	134,6	2.674,4
1981 .....	1.348,0	13,4	9,1	19,6	630,5	25,1	412,3	207,4	123,9	2.789,3
1982 .....	1.477,2	14,3	11,7	22,3	680,9	16,6	475,0	229,3	137,5	3.064,8
1983 .....	1.630,4	15,3	12,1	20,9	795,0	27,3	568,4	244,7	218,0	3.532,1
1984 ..... *	1.734,7	15,0	13,6	22,2	873,2	26,6	672,3	275,0	296,1	3.928,7

<sup>1</sup> Inclusief de effecten van het Belgisch-Kongoles Fonds voor Delging en Beheer.

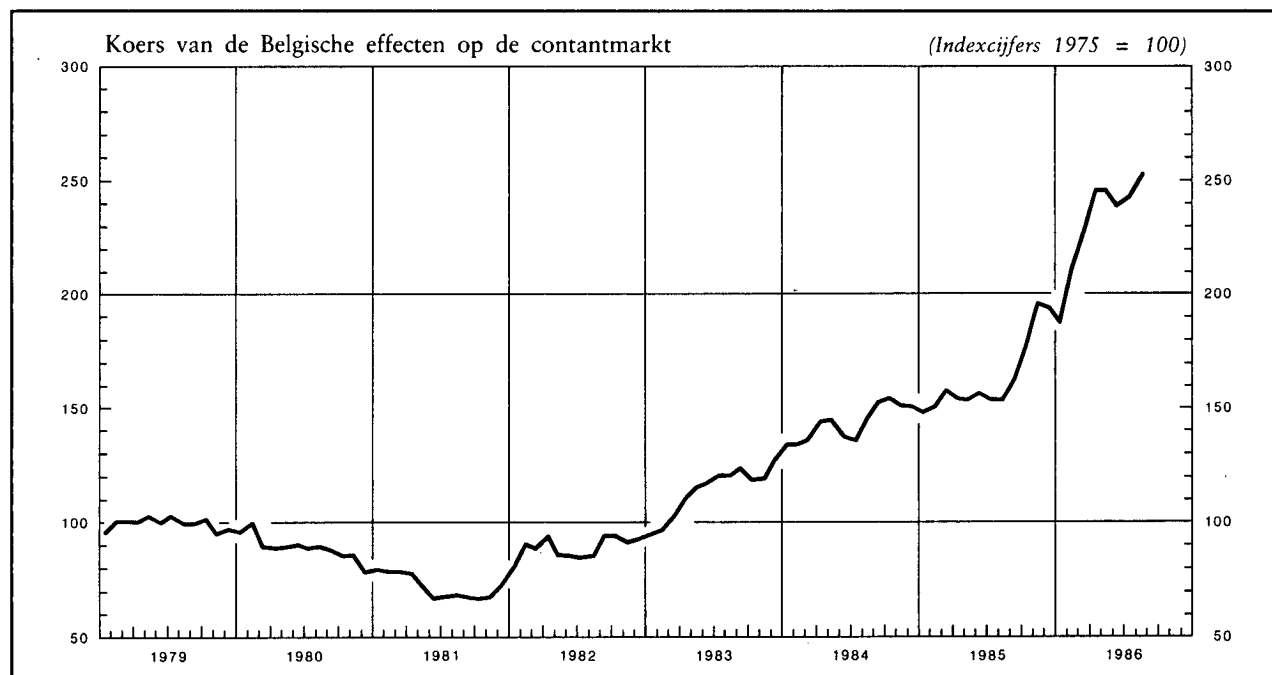
<sup>2</sup> Exclusief de zelfstandige fondsen en de parastatale instellingen die de kenmerken vertonen van geldscheppende instellingen of van instellingen voor het spaarwezen, de sociale verzekering, de verzekeringen of de kapitalisatie.

<sup>3</sup> Exclusief het bezit van de pensioenkas door deze instellingen beheerd.

<sup>4</sup> Als door elke belegger verkrijgbare effecten worden beschouwd : de effecten die het voorwerp uitmaakten van een openbare uitgifte, die welke ter beurze genoteerd worden of waarvan de opneming in de koerslijst is voorzien en die welke gewoonlijk het voorwerp van verhandelingen buiten de beurs uitmaken, alsook de obligaties en kasbons welke doorlopend uitgegeven worden door het Gemeentekrediet van België, de N.M.K.N., het N.I.L.K., de N.K.B.K., het C.B.H.K., evenals de spaarbons uitgegeven door de ASLK.

## XVII. — EFFECTEN VAN DE PARTICULIERE SECTOR EN KREDIETEN AAN DE BEDRIJVEN EN PARTICULIEREN EN AAN HET BUITENLAND

### 1. — BEURSBEDRIJVIGHEID : OMZET, KOERSEN EN RENDEMENTSPERCENTAGES



Maandgemiddelden of maanden	Belgische effecten				Buitenlandse effecten		
	Gemiddelde omzet per beursdag <sup>1,2</sup>	Aandelenkoersen op de contantmarkt <sup>3</sup>		Rendement van de aandelen <sup>4</sup>		Gemiddelde omzet per beursdag <sup>1</sup>	Aandelenkoersen op de contantmarkt <sup>3</sup>
		Algemeen	Industrieel	Algemeen	Industrieel <sup>5</sup>		
	(miljoenen franken)	(Indexcijfers 1975 = 100)		(%)		(miljoenen franken)	(Indexcijfer 1975 = 100)
1978 .....	93	92	87	6,0	5,8	73	96
1979 .....	128	99	95	5,9	5,4	94	112
1980 .....	106	89	93	7,3	6,2	156	142
1981 .....	107	73	75	8,7	7,3	139	193
1982 .....	204	89	89	7,1	5,6	156	202
1983 .....	308	114	113	6,1	5,0	254	288
1984 .....	367	144	144	5,2	3,9	272	349
1985 .....	454	163	160	4,9	4,1	305	397
1984 2 <sup>e</sup> kwartaal .....	377	143	144	5,3	3,9	219	339
3 <sup>e</sup> kwartaal .....	324	145	146	5,2	3,9	278	344
4 <sup>e</sup> kwartaal .....	378	153	153	5,0	3,8	279	368
1985 1 <sup>e</sup> kwartaal .....	343	152	152	5,0	3,9	352	394
2 <sup>e</sup> kwartaal .....	357	155	153	5,2	4,2	237	409
3 <sup>e</sup> kwartaal .....	303	157	153	5,2	4,4	235	397
4 <sup>e</sup> kwartaal .....	812	189	183	4,2	3,8	397	386
1986 1 <sup>e</sup> kwartaal .....	770	210	204	3,8	3,6	516	423
2 <sup>e</sup> kwartaal .....	890	244	233	3,6	3,4	482	441
1985 Augustus .....	252	154	150	5,2	4,3	239	395
September .....	400	163	159	5,0	4,2	240	392
Oktober .....	861	177	171	4,3	3,8	322	378
November .....	842	196	190	4,1	3,7	457	395
December .....	732	194	189	4,2	3,8	412	386
1986 Januari .....	449	188	183	4,3	3,9	488	413
Februari .....	900	213	207	3,7	3,5	479	419
Maart .....	962	228	222	3,5	3,3	582	437
April .....	1.065	246	237	3,4	3,2	625	450
Mei .....	903	246	235	3,7	3,5	487	443
Juni .....	702	239	226	3,7	3,5	333	429
Juli .....	550	243	232	3,7	3,5	269	418
Augustus .....	658	253	241	3,5	3,3	376	419

<sup>1</sup> Bron : Beurscommissie te Brussel. Omzet op de contant- en termijnmarkt ter beurze van Brussel.

<sup>2</sup> Ondernemingsobligaties en aandelen.

<sup>3</sup> Bron : N.I.S. Indexcijfers van de aandelenkoersen ter beurze van Brussel en Antwerpen. Gemiddelde van de indexcijfers op de 10<sup>e</sup> en 25<sup>e</sup> van iedere maand.

<sup>4</sup> Verhouding van het laatst betaalde nettodividend tot de notering van het einde van de maand op de beurs van Brussel. Nieuwe reeks vanaf 1982. Bron : Kredietbank.

<sup>5</sup> Aandelen zonder fiscale voordelen.



XVII - 2. — RENDEMENT VAN DE VENNOOTSCHAPPEN OP AANDELEN<sup>1</sup>

Bron : N.I.S.

Periode <sup>2</sup>	Aantal getelde vennoot- schappen	Gestort kapitaal	Reserves	Nettoresultaat van het boekjaar		Betaalbaar gestelde bruto- dividenden	Betaalde tantièmes	Obligatieleningen	
				Winst	Verlies			Uitstaande obligatie- schuld op 31/12	Brutobedrag van de uitbetaalde coupons <sup>3</sup>
				(miljarden franken)					
(1)	(2)	(3)	(4)	(5)	(6)	(7)	(8)	(9)	
<b>A. — Vennootschappen met voornaamste activiteit in België<sup>4</sup></b>									
1970 .....	15.567	343,9	191,4	47,4	9,1	21,2	1,7	104,1	5,3
1971 .....	15.938	371,8	210,8	53,5	9,7	23,8	1,9	122,3	7,0
1972 .....	16.640	395,4	239,8	53,9	12,6	24,2	1,8	151,0	8,5
1973 .....	17.155	419,2	257,5	62,5	10,6	28,9	2,0	173,6	10,4
1974 .....	18.137	440,2	282,7	78,4	11,7	36,4	2,4	199,3	12,1
1975 .....	19.108	469,5	319,6	83,9	23,2	40,0	2,3	240,6	14,5
1976 .....	19.993	497,3	348,5	65,8	47,3	32,2	1,3	281,8	18,2
1977 .....	20.734	524,4	353,8	77,0	42,5	36,2	1,3	330,1	22,0
<b>B. — Vennootschappen met voornaamste activiteit in het buitenland</b>									
1970 .....	240	41,3	29,7	6,4	2,6	3,6	0,2	3,7	0,3
1971 .....	234	43,0	29,0	7,1	0,3	3,9	0,2	2,3	0,2
1972 .....	229	46,8	31,9	5,3	0,2	3,8	0,2	4,9	0,2
1973 .....	211	43,9	32,0	5,5	0,4	3,7	0,2	4,8	0,3
1974 .....	192	45,8	32,1	7,9	0,7	4,7	0,2	4,7	0,3
1975 .....	186	45,5	34,5	11,1	0,8	5,5	0,2	6,5	0,3
1976 .....	174	43,9	38,2	6,5	0,7	4,7	0,2	6,9	0,5
1977 .....	169	44,1	37,1	5,1	0,9	4,8	0,2	6,9	0,6
<b>C. — Totaal<sup>4</sup></b>									
1970 .....	15.807	385,2	221,1	53,8	11,7	24,8	1,9	107,8	5,6
1971 .....	16.172	414,8	239,8	60,6	10,0	27,7	2,1	124,6	7,2
1972 .....	16.869	442,2	271,7	59,2	12,8	28,0	2,0	155,9	8,7
1973 .....	17.366	463,1	289,5	68,0	11,0	32,6	2,2	178,4	10,7
1974 .....	18.329	486,0	314,8	86,3	12,4	41,1	2,6	204,0	12,4
1975 .....	19.294	515,0	354,1	95,0	24,0	45,5	2,5	247,1	14,8
1976 .....	20.167	541,2	386,7	72,3	48,0	36,9	1,5	288,7	18,7
1977 .....	20.903	568,5	390,9	82,1	43,4	41,0	1,5	336,7	22,6

<sup>1</sup> Naamloze vennootschappen en commanditaire vennootschappen op aandelen naar Belgisch recht.

<sup>2</sup> Voor de kolommen (1) tot (7) : jaar waarin het dividend werd betaald.

<sup>3</sup> Bedrag van de vervallen rente voor het betrokken jaar; dit bedrag houdt verband met de op het einde van het voorgaande jaar uitstaande obligatieschuld.

<sup>4</sup> Exclusief de N.B.B., de N.M.K.N. en de SABENA.

XVII - 4. — UITGIFTEN VAN DE VENNOOTSCHAPPEN <sup>1</sup>

(Miljarden franken)

Bron : N.I.S. (gegevens gewijzigd door de N.B.B. <sup>2</sup>).

Periode	Aandelen		Obligaties (nominaal bedrag)				Aandelen en obligaties	Aandelen en obligaties	
	nominale uitgiften	netto- uitgiften	niet-doorlopende uitgiften			doorlopende netto- uitgiften	Totale netto- uitgiften	Totale netto- uitgiften	Totale netto- uitgiften (N.I.S.)
			bruto- uitgiften	aflossingen	netto- uitgiften				
(1)	(2)	(3)	(4)	(5) = (3) - (4)	(6)	(7) = (5) + (6)	(8) = (2) + (7)	(9)	
<b>A. — Vennootschappen met voornaamste activiteit in België</b>									
1973 .....	39,1	20,8	13,9	3,3	10,6	6,3	16,9	37,7	39,1
1974 .....	49,5	23,4	13,4	4,2	9,2	9,6	18,8	42,2	43,2
1975 .....	39,4	21,5	27,0	4,5	22,5	9,0	31,5	53,0	58,1
1976 .....	50,1	* 25,2	18,4	3,9	14,5	11,7	26,2	* 51,4	* 63,3
1977 .....	* 91,9	* 55,3	13,4	4,8	8,6	14,5	23,1	* 78,4	* 99,4
1978 .....	* 64,4	* 41,2	10,3	8,1	2,2	12,5	14,7	* 55,9	* 72,9
1979 .....	* 67,1	* 34,5	16,0	8,8	7,2	14,9	22,1	* 56,6	* 79,8
1980 .....	* 87,1	43,7	16,9	9,6	7,3	24,6	31,9	75,6	120,0
<b>B. — Vennootschappen met voornaamste activiteit in het buitenland</b>									
1973 .....	9,4	0,3	0,0	0,1	- 0,1	0,0	- 0,1	0,2	0,2
1974 .....	0,6	0,2	0,0	0,1	- 0,1	0,0	- 0,1	0,1	0,1
1975 .....	0,2	0,0	1,9	0,1	1,8	0,0	1,8	1,8	1,8
1976 .....	.	.	0,6	0,2	0,4	0,0	0,4	0,4	0,4
1977 .....	.	.	0,0	0,3	- 0,3	0,0	- 0,3	- 0,3	- 0,3
1978 .....	.	.	0,0	0,4	- 0,4	0,0	- 0,4	- 0,4	- 0,4
1979 .....	.	.	0,0	0,4	- 0,4	0,0	- 0,4	- 0,4	- 0,4
1980 .....	* .	.	0,0	0,1	- 0,1	0,0	- 0,1	- 0,1	- 0,1
<b>C. — Totaal</b>									
1973 .....	48,5	21,1	13,9	3,4	10,5	6,3	16,8	37,9	39,3
1974 .....	50,1	23,6	13,4	4,3	9,1	9,6	18,7	42,3	43,3
1975 .....	39,6	21,5	28,9	4,6	24,3	9,0	33,3	54,8	59,9
1976 .....	50,1	* 25,2	19,0	4,1	14,9	11,7	26,6	* 51,8	* 63,7
1977 .....	* 91,9	* 55,3	13,4	5,1	8,3	14,5	22,8	* 78,1	* 99,1
1978 .....	* 64,4	* 41,2	10,3	8,5	1,8	12,5	14,3	* 55,5	* 72,5
1979 .....	* 67,1	* 34,5	16,0	9,2	6,8	14,9	21,7	* 56,2	* 79,4
1980 .....	* 87,1	43,7	16,9	9,7	7,2	24,6	31,8	75,5	119,9

<sup>1</sup> Naamloze vennootschappen, commanditaire vennootschappen op aandelen en personenvennootschappen met beperkte aansprakelijkheid naar Belgisch recht.

<sup>2</sup> Deze wijzigingen bestaan enerzijds uit de opnemings van de bijstortingen en anderzijds uit de verwijdering van de doorlopende en niet-doorlopende uitgiften van de overheidssector (N.M.K.N., SABENA) en van de uitgiften van obligaties en kasbons van de Belgische banken.

N.B. — Kolom (1) en (9) : bedragen overgenomen zonder wijziging van de statistieken van het N.I.S. — kolom (2) tot (8) : bedragen gewijzigd door de N.B.B. zoals hierboven in noot <sup>2</sup> uitgelegd.

— Kolom (1) : oprichtingen van vennootschappen en kapitaalverhogingen — kolom (2) : gestorte bedragen op inschrijving op aandelen (verminderd met de andere stortingen dan die in specien), uitgiftepremies en bijstortingen — kolom (3) : nieuwe uitgiften (gedeelte dat werkelijk uitgegeven werd tijdens het jaar), verhoogd met het saldo van voorgaande uitgiften verminderd met conversieleningen en met de uitgiften tegen betaling in natura.

XVII - 5. — UITGIFTEN VAN DE VENNOOTSCHAPPEN<sup>1</sup>

(Miljarden franken)

Periode	Aandelen		Obligaties (nominaal bedrag)	Aandelen en obligaties
	Nominale uitgiften	Netto- uitgiften <sup>2</sup>	Nier- doorlopende bruto- uitgiften	Totaal
	(1)	(2)	(3)	(4) = (2) + (3)
1981 <sup>3</sup> .....	115,9	48,3	47,9	96,2
1982 .....	152,1	102,3	6,1	108,4
1983 .....	330,4	239,2	27,4	266,6
1984 .....	124,4	87,7	5,0	92,7
1985 .....	165,1	99,0	! 7,8	!106,8
1983 4 <sup>e</sup> kwartaal .....	209,5	155,4	5,0	160,4
1984 1 <sup>e</sup> kwartaal .....	16,4	10,3	1,5	11,8
2 <sup>e</sup> kwartaal .....	24,8	17,6	3,1	20,7
3 <sup>e</sup> kwartaal .....	20,9	8,3	0,0	8,3
4 <sup>e</sup> kwartaal .....	62,4	51,4	0,4	51,8
1985 1 <sup>e</sup> kwartaal .....	21,5	12,2	2,0	14,2
2 <sup>e</sup> kwartaal .....	46,2	26,4	5,5	31,9
3 <sup>e</sup> kwartaal .....	39,5	22,7	0,0	22,7
4 <sup>e</sup> kwartaal .....	57,9	37,7	! 0,3	! 38,0
1985 Januari .....	5,1	2,6	0,0	2,6
Februari .....	3,3	1,5	0,0	1,5
Maart .....	13,1	8,1	2,0	10,1
April .....	13,5	11,9	4,0	15,9
Mei .....	19,4	8,3	1,5	9,8
Juni .....	13,3	6,2	0,0	6,2
Juli .....	8,8	3,8	0,0	3,8
Augustus .....	5,4	3,8	0,0	3,8
September .....	25,4	15,1	0,0	15,1
Oktober .....	21,0	9,8	0,0	9,8
November .....	17,0	17,2	0,0	17,2
December .....	19,9	10,7	! 0,3	! 11,0
1986 Januari .....	26,5	14,4	0,0	14,4

<sup>1</sup> Naamloze vennootschappen, commanditaire vennootschappen op aandelen en besloten vennootschappen met beperkte aansprakelijkheid naar Belgisch recht. De cijfers van deze tabellen verschillen in de volgende opzichten van die welke in tabel XVII-4 voorkomen : a) de netto-uitgiften van aandelen bevatten de bijstortingen niet ; b) de obligatie-uitgiften zijn bruto (afschrijvingen niet afgetrokken) en houden geen rekening met de doorlopende uitgiften.

<sup>2</sup> Inclusief de uitgiftepremies.

<sup>3</sup> Inclusief de verrichtingen die voortvloeiden uit het plan tot gezondmaking van de IJzer-en Staalnijverheid.

## XVII - 6. — VERPLICHTINGEN VAN DE BEDRIJVEN<sup>1</sup> EN PARTICULIEREN TEGENOVER DE BELGISCHE FINANCIËLE INSTELLINGEN

Indeling naar de instellingen waarbij deze verplichtingen bij hun oorsprong werden aangegaan<sup>2</sup>

(Miljarden franken)

Einde periode	Overwegend geldscheppende instellingen				Overige financiële instellingen					Eindtotaal (11) = (4) + (10)	waarvan door de overheids- bedrijven uitgegeven obligaties <sup>4</sup>	
	N.B.B. (1)	Over- heids- instel- lingen (2)	Banken (3)	Totaal <sup>3</sup> (4) = (1) tot (3)	Openbare kredietinstellingen gespecialiseerd in		ASLK (7)	Private spaar- kassen (8)	Diver- sen (9)			Totaal (10) = (5) tot (9)
					het beroeps- krediet (5)	het huis- vestings- krediet (6)						
1977 <sup>5</sup> .....	1,6	0,3	725,7	727,6	340,3	153,9	258,8	244,6	1,6	999,2	1.726,8	84,1
1978 <sup>5</sup> .....	1,0	0,5	802,2	803,7	370,9	181,3	293,5	282,2	2,2	1.130,1	1.933,8	101,4
1979 .....	1,0	0,5	941,0	942,5	407,2	208,8	326,0	314,5	2,8	1.259,3	2.201,8	101,4
1980 .....	0,9	0,5	1.020,6	1.022,0	439,8	244,4	345,4	328,5	2,2	1.360,3	2.382,3	101,0
1981 .....	0,5	0,5	1.087,0	1.088,0	456,9	273,4	349,5	336,0	1,9	1.417,7	2.505,7	105,3
1982 .....	0,7	0,5	1.106,2	1.107,4	466,7	300,5	349,7	344,9	1,6	1.463,4	2.570,8	111,9
1983 .....	0,6	0,3	1.159,5	1.160,4	447,5	323,4	360,1	368,2	2,4	1.501,6	2.662,0	122,0
1984 .....	0,3	0,2	1.189,5	1.190,0	432,0	345,3	371,5	374,6	1,9	1.525,3	2.715,3	120,3
1985 .....	0,0	0,2	1.246,3	1.246,5	439,6	368,9	376,5	388,1	1,5	1.574,6	2.821,1	109,1
1983 December <sup>5</sup> .....	0,6	0,3	1.159,5	1.160,4	447,5	323,4	360,1	368,2	2,4	1.501,6	2.662,0	122,0
1984 Maart <sup>5</sup> .....	0,7	0,3	1.118,1	1.119,1	443,1	328,2	371,0	370,2	2,6	1.515,1	2.634,2	120,5
Juni .....	0,4	0,3	1.148,3	1.149,0	443,4	335,3	368,1	371,6	2,2	1.520,6	2.669,6	118,1
September <sup>5</sup> .....	0,2	0,3	1.144,5	1.145,0	439,5	340,9	367,1	369,7	2,0	1.519,2	2.664,2	117,3
December .....	0,3	0,2	1.189,5	1.190,0	432,0	345,3	371,5	374,6	1,9	1.525,3	2.715,3	120,3
1985 Maart <sup>5</sup> .....	0,2	0,2	1.172,4	1.172,8	426,3	349,4	367,0	376,3	2,0	1.521,0	2.693,8	118,6
Juni <sup>5</sup> .....	0,1	0,2	1.207,4	1.207,7	430,1	356,1	364,7	383,9	1,5	1.536,3	2.744,0	113,1
September .....	0,1	0,2	1.173,5	1.173,8	439,1	362,1	365,8	387,1	1,7	1.555,8	2.729,6	112,1
December .....	0,0	0,2	1.246,3	1.246,5	439,6	368,9	376,5	388,1	1,5	1.574,6	2.821,1	109,1
1986 Maart .....	0,1	0,2	1.261,7	1.262,0	438,4	371,5	380,7	400,4	1,4	1.592,4	2.854,4	108,7

<sup>1</sup> De bedrijven omvatten de overheidsbedrijven, maar niet de financiële instellingen. In de cijfers zijn de obligatieleningen uitgegeven door de bedrijven, inclusief de door de overheidsbedrijven voor ten hoogste een jaar uitgegeven certificaten, begrepen.

<sup>2</sup> Er is van uitgegaan dat door de bedrijven uitgegeven obligatieleningen bij hun oorsprong aangegaan zijn bij de instelling die ze in haar bezit heeft.

<sup>3</sup> Zie tabel XIII-1, kolom (10) + kolom (11), exclusief de kredieten verleend voor rekening van de Staat.

<sup>4</sup> Exclusief de door de overheidsbedrijven voor ten hoogste een jaar uitgegeven certificaten.

<sup>5</sup> Inclusief de wissels die vervielen op de laatste dag van de maand en die niet konden worden geïncasseerd omdat die dag een zaterdag of een feestdag was.

## XVII - 7. — HYPOTHEEKINSCHRIJVINGEN

Bron : Belgisch Staatsblad.

Maandgemiddelden	Miljarden franken <sup>1</sup>
1978 .....	19,9
1979 .....	21,5
1980 .....	17,3
1981 .....	13,5
1982 .....	11,9
1983 .....	12,0
1984 .....	14,1
1985 .....	15,2
1984 2 <sup>e</sup> kwartaal .....	15,5
3 <sup>e</sup> kwartaal .....	14,2
4 <sup>e</sup> kwartaal .....	13,3
1985 1 <sup>e</sup> kwartaal .....	12,7
2 <sup>e</sup> kwartaal .....	14,2
3 <sup>e</sup> kwartaal .....	16,3
4 <sup>e</sup> kwartaal .....	17,5
1986 1 <sup>e</sup> kwartaal .....	15,8
2 <sup>e</sup> kwartaal .....	16,0

<sup>1</sup> Bedragen berekend volgens de geïnde inschrijvingsrechten. Inclusief de vernieuwingen na vijftien jaar, die ongeveer 1 1/2 pct. van het totaal bedragen, doch exclusief de wettelijke hypotheeken.

Bibliografische referentie : Statistisch Jaarboek van België. — Statistisch Tijdschrift van het N.I.S. — Belgische Economische Statistieken 1970-1980. — Tijdschrift van de Nationale Bank van België. LI<sup>e</sup> jaargang, deel I, n<sup>o</sup> 1, januari 1976 en LIII<sup>e</sup> jaargang, deel II, n<sup>o</sup> 5, mei 1978. — Indices et Statistiques (Beurscommissie van Brussel). — Weekberichten van de Kredietbank. — Belgisch Staatsblad : Ministerie van Financiën : Toestand van de verrichtingen inzake belastingen. Hypotheekrechten.

XVII - 8. — AANVRAGEN VAN HYPOTHECAIR KREDIET INGEDIEND BIJ DE  
BELANGRIJKSTE BELGISCHE FINANCIËLE INSTELLINGEN VOOR DE  
FINANCIËRING VAN DE HUISVESTING <sup>1</sup>

Periode	Aantal aanvragen (duizenden)			Bedrag der aanvragen (miljarden franken)						
	Aankoop		Nieuwbouw of verbouwingswerken	Totaal	Aankoop		Nieuwbouw of verbouwingswerken		Totaal	
1978 .....	54,6		43,9	98,5	72,8		67,0		139,8	
1979 .....	60,9		44,5	105,4	90,1		70,0		160,1	
1980 .....	44,7		30,7	75,4	61,8		46,6		108,4	
1981 .....	42,4		26,8	69,2	53,6		39,7		93,3	
1982 .....	37,8		20,1	57,9	44,1		27,5		71,6	
	Aankoop	Gemengd krediet <sup>2</sup>	Verbouwingswerken	Nieuwbouw	Totaal	Aankoop	Gemengd krediet <sup>2</sup>	Verbouwingswerken	Nieuwbouw	Totaal
1983 .....	41,8	5,5	6,6	15,5	69,4	51,0	7,9	4,3	27,4	90,6
1984 .....	45,0	6,2	7,5	16,8	75,5	56,5	8,9	4,8	30,7	100,9
1985 .....	50,8	5,4	8,4	19,9	84,5	67,1	8,9	6,1	36,3	118,4
1984 1 <sup>e</sup> kwartaal ....	13,8	1,9	2,2	6,3	24,2	17,5	2,7	1,6	11,2	33,0
2 <sup>e</sup> kwartaal ....	10,6	1,6	1,7	3,7	17,6	13,1	2,2	1,0	6,6	22,9
3 <sup>e</sup> kwartaal ....	9,2	1,2	1,7	3,3	15,4	11,4	1,7	1,0	6,5	20,6
4 <sup>e</sup> kwartaal ....	11,4	1,5	1,9	3,5	18,3	14,5	2,3	1,2	6,4	24,4
1985 1 <sup>e</sup> kwartaal ....	11,3	1,3	2,1	4,5	19,2	14,3	2,2	1,4	8,3	26,2
2 <sup>e</sup> kwartaal ....	13,2	1,5	2,3	5,8	22,8	17,3	2,4	1,6	10,1	31,4
3 <sup>e</sup> kwartaal ....	12,8	1,2	2,1	5,1	21,2	16,9	2,0	1,6	9,8	30,3
4 <sup>e</sup> kwartaal ....	13,5	1,4	1,9	4,5	21,3	18,6	2,3	1,5	8,1	30,5
1986 1 <sup>e</sup> kwartaal ....	14,8	1,4	2,1	4,9	23,2	! 20,2	2,6	1,8	! 9,0	! 33,6
1985 Mei .....	4,2	0,5	0,7	1,7	7,1	5,5	0,8	0,5	3,3	10,1
Juni .....	4,7	0,5	0,8	1,9	7,9	6,3	0,8	0,6	3,4	11,1
Juli .....	4,4	0,4	0,7	1,8	7,3	5,7	0,7	0,6	3,4	10,4
Augustus .....	3,9	0,4	0,7	1,7	6,7	5,2	0,7	0,5	3,2	9,6
September .....	4,5	0,4	0,7	1,6	7,2	6,0	0,6	0,5	3,2	10,3
Oktober .....	5,1	0,5	0,8	1,8	8,2	6,8	0,8	0,6	3,2	11,4
November .....	4,2	0,5	0,6	1,4	6,7	6,1	0,7	0,5	2,6	9,9
December .....	4,2	0,4	0,5	1,3	6,4	5,7	0,8	0,4	2,3	9,2
1986 Januari .....	4,7	0,4	0,6	1,5	7,2	6,2	0,8	0,5	2,7	10,2
Februari .....	4,7	0,5	0,7	1,5	7,4	! 6,5	0,8	0,6	! 2,7	! 10,6
Maart .....	5,4	0,5	0,8	1,9	8,6	7,5	1,0	0,7	3,6	12,8
April .....	! 6,1	0,7	! 1,1	! 1,9	! 9,8	! 8,8	1,1	0,9	3,6	! 14,4
Mei .....	6,4	0,7	1,0	2,2	10,3	9,5	1,3	0,9	4,1	15,8

<sup>1</sup> Volgens een enquête bij de openbare kredietinstellingen, de voornaamste banken, de spaarbanken en een talrijke groep verzekeringsmaatschappijen en maatschappijen voor hypothecair krediet. De gegevens wijzen op een tendens en zijn geen weerspiegeling van de totale aanvragen van hypothecair krediet, noch van de omloop van het hypothecaire krediet. Bij het onderzoek van de gegevens over een langere periode dient rekening te worden gehouden met de wijzigingen in de rubriekindeling tussen de jaren 1982 en 1983. (Zie in dat verband het artikel vermeld in de bibliografische referentie).

<sup>2</sup> Een gemengd hypothecair krediet is bestemd voor de financiering én van de aankoop van een bestaande woning én van verbouwingswerken aan die woning.

Bibliografische referentie : *Tijdschrift van de Nationale Bank van België*, LXI<sup>e</sup> Jaargang, Deel II, Nr. 1-2, juli-augustus 1986.

XVII - 9. — DISCONTO-, VOORSCHOTTEN- EN ACCEPTKREDIETEN<sup>1</sup> BIJ HUN OORSPRONG VERLEEND DOOR DE BANKEN, DE ALGEMENE SPAAR- EN LIJFRENTEKAS, DE NATIONALE MAATSCHAPPIJ VOOR KREDIET AAN DE NIJVERHEID EN DE NATIONALE KAS VOOR BEROEPSKREDIET<sup>2</sup> AAN DE BEDRIJVEN EN DE PARTICULIEREN EN AAN HET BUITENLAND

a) Kredieten van een miljoen frank of meer waarvan de begunstigde<sup>3</sup> een Belgische ingezetene is  
Indeling naar de economische sector waartoe de begunstigde behoort

(Uitstaande bedragen aan het einde van het jaar, miljarden franken)

	Toegekende bedragen				Opgenomen bedragen			
	1982	1983	1984	1985 *	1982	1983	1984	1985 *
Landbouw en groothandel in landbouwprodukten .....	31,4	35,6	41,3	80,7	26,2	29,2	33,3	50,5
Extractieve nijverheid en groothandel in produkten van deze nijverheidstak .....	12,5	13,2	13,6	39,4	6,8	7,8	7,7	15,7
Verwerkende nijverheid en groothandel in produkten van deze nijverheidstak :								
Levensmiddelen, drank en tabak .....	174,3	200,7	216,7	202,5	89,7	97,3	100,3	92,0
Textiel, kleding en leder .....	83,4	89,8	100,5	102,9	47,1	47,9	54,0	54,4
Scheikundige nijverheid <sup>4</sup> .....	240,5	252,6	264,5	261,7	91,6	85,8	89,4	81,4
Basismetallennijverheid .....	186,9	158,6	134,2	123,4	123,3	101,1	69,5	54,7
Metaalverwerkende nijverheid .....	349,5	362,4	392,6	413,0	174,5	173,4	169,7	177,6
Niet-metaalhoudende minerale produkten en hout .....	96,6	102,7	103,3	107,4	56,1	60,4	60,1	57,2
Papier, karton en drukwerk .....	41,4	42,6	49,3	57,3	25,1	25,7	28,7	30,3
Aardolie .....	77,4	81,2	87,6	141,3	17,6	17,8	19,3	21,6
Diamant en goudsmidwerk .....	65,0	70,1	69,2	55,3	45,3	49,9	46,8	33,5
Overige .....	1,9	1,9	3,3	2,7	1,2	1,2	1,5	1,2
Bouwnijverheid en vastgoedtransacties, werken van burgerlijke bouwkunde .....	109,5	108,2	105,8	109,3	70,2	69,3	65,4	66,8
Productie en distributie van energie en water .....	122,8	115,1	125,5	126,5	53,6	45,0	43,2	43,3
Overige diensten :								
Niet-gespecialiseerde groothandel .....	61,4	72,1	88,5	102,0	35,3	45,2	52,5	60,8
Kleinhandel .....	74,7	81,8	87,7	120,2	46,7	52,3	54,6	79,4
Vervoer, bewaargeving en communicatie	150,5	158,0	167,1	196,2	106,1	105,4	114,7	131,4
Financiële diensten <sup>5</sup> .....	128,4	149,3	181,4	209,7	44,8	55,6	60,7	79,3
Overige diensten aan de bedrijven <sup>6</sup> .....	48,2	48,3	67,6	66,3	27,7	29,6	35,7	33,5
Overige diensten aan de particulieren <sup>7</sup> .....	153,4	174,5	171,0	147,7	129,8	148,9	143,7	128,2
<b>Totaal.....</b>	<b>2.209,7</b>	<b>2.318,7</b>	<b>2.470,7</b>	<b>2.665,5</b>	<b>1.218,7</b>	<b>1.248,8</b>	<b>1.250,8</b>	<b>1.292,8</b>

<sup>1</sup> Inclusief die welke bij uitstek investeringen in vaste kapitaalgoederen financieren.

<sup>2</sup> Exclusief de kredieten die de N.K.B.K. verleent via de door haar erkende kredietinstellingen.

<sup>3</sup> Wordt als dusdanig beschouwd, het bedrijf of de particulier die de kredietopening verkregen heeft en derhalve het initiatief van het gebruik ervan heeft, een initiatief dat hij kan uitoefenen ofwel door zelf schulden aan te gaan tegenover de financiële instelling, ofwel door haar handelsvorderingen af te staan die hij op derden bezit ; een gevolg van deze definitie is dat het bedrijf of de particulier die de begunstigde van het krediet is niet noodzakelijkerwijze de debiteur is : zo is, wanneer er een wissel, getrokken op een cliënt, ter discontering is overgemaakt, de debiteur steeds de betrokkene, terwijl, volgens de modaliteiten van de verrichting, de begunstigde de trekker, de betrokkene of een derde kan zijn ; in tegenstelling tot deze tabel, gebruiken de overige tabellen van het statistisch gedeelte van het Tijdschrift die betrekking hebben op de kredieten aan de bedrijven en particulieren en aan het

buitenland (nl. de tabellen XIII-6 tot 9 en XVII-6) de debiteuren als criterium van de indeling. De begunstigde bedrijven omvatten de overheidsbedrijven, maar niet de financiële instellingen.

<sup>4</sup> Inclusief de plasticnijverheid, de rubbernijverheid, de cokes- en agglomeratenfabrieken.

<sup>5</sup> O.m. kredieten aan de portefeuille- en financieringsmaatschappijen.

<sup>6</sup> O.m. factoring-, leasing-, publiciteitsondernemingen, studie- en organisatiebureaus.

<sup>7</sup> O.m. leningen en kredieten aan instellingen voor gezondheidszorg, voor vrijetijdsbesteding, aan de leden van vrije beroepen, aan loon- en weddetrekkenden, met uitzondering evenwel van de hypothecaire leningen verleend door de ASLK aan laatstgenoemden.

Nota : wegens de afrondingen stemmen de totalen niet noodzakelijk overeen met de optelling van de posten.

(\*) Nieuwe reeks ingevolge de overschakeling op de NACE-nomenclatuur.

**XVII - 9. — DISCONTO- VOORSCHOTTEN- EN ACCEPTKREDIETEN BIJ HUN OORSPRONG VERLEEND DOOR DE BANKEN, DE ALGEMENE SPAAR- EN LIJFRENTEKAS, DE NATIONALE MAATSCHAPPIJ VOOR KREDIET AAN DE NIJVERHEID EN DE NATIONALE KAS VOOR BEROEPSKREDIET AAN DE BEDRIJVEN EN PARTICULIEREN EN AAN HET BUITENLAND**

b) Kredieten van een miljoen frank of meer waarvan de begunstigde<sup>1</sup> een niet-ingezetene is

Indeling naar de geografische zone waar de begunstigde gevestigd is

(Uitstaande bedragen aan het einde van het jaar, miljarden franken)

	Toegekende bedragen				Opgenomen bedragen			
	1982	1983	1984	1985	1982	1983	1984	1985
<b>Europese Economische Gemeenschap</b> .....	477,0	511,8	601,6	679,5	271,2	263,4	274,1	290,1
Verenigd Koninkrijk .....	97,7	127,7	210,3	286,7	36,5	29,3	74,3	104,8
Bondsrepubliek Duitsland .....	181,3	137,8	132,9	119,2	105,1	78,1	46,0	41,7
Frankrijk .....	73,0	90,5	95,7	91,1	42,1	60,6	65,7	52,3
Nederland .....	42,6	48,4	52,8	77,2	18,4	18,7	20,3	29,2
Italië .....	43,1	55,3	65,9	61,1	35,8	41,9	45,1	33,8
Luxemburg .....	10,1	19,5	19,7	27,4	6,8	8,5	7,2	17,6
Denemarken .....	17,5	18,7	12,3	6,1	15,5	14,4	6,7	2,9
Ierland .....	6,1	8,0	6,5	6,0	5,5	6,9	4,0	4,2
Griekenland .....	5,6	5,9	5,5	4,7	5,5	5,0	4,8	3,6
<b>Overige Europese landen</b> .....	155,4	187,7	216,2	178,8	118,3	137,9	149,2	108,4
waarvan : Spanje .....	58,7	81,7	95,3	64,9	55,9	73,7	83,4	55,3
Zwitserland .....	38,3	40,4	50,6	48,4	12,4	11,1	13,3	11,9
Noorwegen .....	6,2	6,1	6,3	4,3	4,9	3,0	3,6	1,5
Zweden .....	18,2	21,3	15,7	13,3	13,8	15,7	7,5	4,6
<b>Verenigde Staten en Canada</b> .....	97,7	133,7	240,8	335,6	31,9	34,1	71,7	93,7
<b>Aardolie-exporterende landen</b> .....	92,8	84,0	85,6	80,4	71,0	71,2	74,3	65,0
<b>Overige landen van het westelijk halfrond</b> .....	244,5	273,2	301,8	275,6	191,0	231,4	237,8	192,0
waarvan : Brazilië .....	55,0	59,6	64,1	71,0	51,0	54,7	61,5	51,3
Mexico .....	64,6	78,4	79,5	58,7	59,4	72,7	76,9	54,3
<b>Overige Afrikaanse landen</b> .....	50,0	58,9	65,4	54,5	37,7	41,8	50,0	39,0
waarvan : Zuid-Afrika .....	6,6	6,1	6,3	4,1	3,1	4,3	4,8	3,6
Republiek Zaïre .....	8,7	8,5	13,2	15,9	8,7	6,3	11,2	11,5
<b>Australië en Nieuw-Zeeland</b> .....	38,6	54,0	87,0	86,4	23,5	34,7	60,9	50,3
<b>Overige Aziatische landen</b> .....	58,5	78,9	137,2	154,6	35,1	43,5	59,2	49,9
waarvan : Japan .....	9,2	29,9	68,9	79,2	8,3	10,4	15,5	11,4
<b>Totaal</b> .....	<b>1.214,5</b>	<b>1.382,2</b>	<b>1.735,6</b>	<b>1.845,4</b>	<b>779,7</b>	<b>858,0</b>	<b>977,2</b>	<b>888,4</b>

<sup>1</sup> Wordt als dusdanig beschouwd, degene die de kredietopening verkregen heeft en derhalve het initiatief van het gebruik ervan bezit, een initiatief dat hij kan uitoefenen door zelf schulden aan te gaan tegenover de financiële instelling of door haar handelsvorderingen af te staan die hij op derden bezit. Derhalve zijn het bedrag van de wissels getrokken op niet-ingezetenen ter discontering overgemaakt door een

ingezetene, evenals de toegekende bedragen waarop deze overdrachten aangerekend worden, opgenomen in tabel XVII-8 a) en niet in deze tabel.

Nota : wegens de afrondingen stemmen de totalen niet noodzakelijk overeen met de optellingen van de posten.

## XVIII. — GELDMARKT

### 1. — DAGGELDMARKT<sup>1</sup>

(Miljarden franken)

Daggemiddelden <sup>2</sup>	Bedragen uitgeleend door			Bedragen opgenomen door				Totaal (8) = (1) + (2) + (3) of (4) + (5) + (6) + (7)
	Deposito- banken (1)	Renten- fonds (2)	Andere instellingen <sup>3</sup> (3)	Deposito- banken (4)	Renten- fonds (5)	H.W.I. (6)	Andere instellingen <sup>3</sup> (7)	
1978 .....	6,9	0,8	3,8	5,1	0,1	4,7	1,6	11,5
1979 .....	8,2	0,1	3,4	5,2	0,2	4,7	1,6	11,7
1980 .....	7,0	0,1	3,9	5,1	0,0	4,4	1,5	11,0
1981 .....	7,0	0,0	4,2	5,4	0,1	4,0	1,7	11,2
1982 .....	7,4	0,0	4,0	5,9	0,0	3,8	1,7	11,4
1983 .....	7,5	0,0	3,8	5,7	0,1	4,1	1,4	11,3
1984 .....	7,3	0,0	3,3	5,8	0,1	3,1	1,6	10,6
1985 .....	7,2	0,0	2,9	5,2	0,6	2,9	1,4	10,1
1984 2 <sup>e</sup> kwartaal .....	7,4	0,0	3,2	6,1	0,0	2,8	1,7	10,6
3 <sup>e</sup> kwartaal .....	6,9	0,0	3,1	5,8	0,0	2,9	1,3	10,0
4 <sup>e</sup> kwartaal .....	7,0	0,0	3,4	5,8	0,2	2,9	1,5	10,4
1985 1 <sup>e</sup> kwartaal .....	7,2	0,0	3,4	5,5	0,5	3,4	1,2	10,6
2 <sup>e</sup> kwartaal .....	7,1	0,0	2,8	5,8	0,5	2,2	1,4	9,9
3 <sup>e</sup> kwartaal .....	7,8	0,0	2,4	4,8	1,1	3,0	1,3	10,2
4 <sup>e</sup> kwartaal .....	6,6	0,0	3,0	4,9	0,1	3,0	1,6	9,6
1986 1 <sup>e</sup> kwartaal .....	6,6	0,0	3,3	5,0	0,6	3,0	1,3	9,9
2 <sup>e</sup> kwartaal .....	6,5	0,7	3,1	5,2	0,5	3,1	1,5	10,3
1985 Augustus .....	8,1	0,0	2,0	4,6	1,4	2,7	1,4	10,1
September .....	6,8	0,0	2,6	5,0	0,8	2,3	1,3	9,4
Oktober .....	6,1	0,0	2,5	4,7	0,1	2,2	1,6	8,6
November .....	5,6	0,0	3,0	5,3	0,0	2,0	1,3	8,6
December .....	8,1	0,0	3,4	4,8	0,1	4,9	1,7	11,5
1986 Januari .....	6,1	0,0	3,1	5,2	0,3	3,0	0,7	9,2
Februari .....	6,8	0,0	2,7	5,5	0,1	2,4	1,5	9,5
Maart .....	6,9	0,0	4,1	4,4	1,4	3,6	1,6	11,0
April .....	4,2	2,1	2,6	6,7	0,0	1,0	1,2	8,9
Mei .....	7,9	0,0	3,0	5,0	0,0	4,0	1,9	10,9
Juni .....	7,4	0,0	3,5	3,9	1,2	4,4	1,4	10,9
Juli .....	5,9	0,0	2,7	4,5	0,1	2,8	1,2	8,6
Augustus .....	5,3	0,0	3,1	4,6	0,5	2,2	1,1	8,4

<sup>1</sup> Het grootste deel van op de daggeldmarkt verhandelde kapitalen wordt beheerd door het « Protocol tot regeling van de markt van het gewaarborgde daggeld » van kracht tussen het Rentenfonds, het H.W.I. en de financiële instellingen van de overheidssector en van de particuliere sector die direct opeisbare middelen ontvangen, inlagen op deposito- of spaarboekjes of middelen voor termijnen die 3 maanden niet overschrijden. In de tabel zijn bovendien kapitalen opgenomen die buiten dit protocol werden verhandeld.

<sup>2</sup> De gemiddelden worden berekend op basis van het totaal aantal dagen van de periode; deze laatste methode stemt overeen met die welke het H.W.I. gebruikt voor de voorstelling van zijn gegevens.

<sup>3</sup> De kolommen (3) en (7) omvatten in hoofdzaak de openbare kredietinstellingen en de private spaarkassen; in kolom (3) worden daar diverse uitleners « buiten het protocol » aan toegevoegd.



XVIII - 2. — HOUDERSCHAP VAN HET DOOR DE DEPOSITOBANKEN GEDISCONTEERDE  
HANDELSPAPIER EN VAN DE BANKACCEPTEN<sup>1</sup>

(Miljarden franken)

Gemiddelde bedragen aan het einde van de maand <sup>2</sup>	Portefeuille van				Totaal  (5) = (1) tot (4)
	de depositobanken  (1)	het H.W.I. <sup>3</sup>  (2)	de overige instellingen van de markt van het particulier disconto en portefeuille in het buitenland  (3)	de N.B.B. <sup>4</sup>  (4)	
1978 .....	208,2	6,5	41,5	45,4	301,6
1979 .....	218,9	5,4	43,1	61,7	329,1
1980 .....	245,2	6,1	49,2	53,9	354,4
1981 .....	240,7	6,3	51,3	61,8	360,1
1982 .....	249,4	3,6	47,2	68,5	368,7
1983 .....	257,6	7,3	47,0	54,2	366,1
1984 .....	260,9	7,6	46,8	54,0	369,3
1985 .....	296,0	7,9	44,5	12,7	361,1
1984 2 <sup>e</sup> kwartaal .....	250,0	7,8	46,2	70,2	374,2
3 <sup>e</sup> kwartaal .....	258,8	5,3	46,5	50,7	361,3
4 <sup>e</sup> kwartaal .....	292,6	8,9	46,7	14,5	362,7
1985 1 <sup>e</sup> kwartaal .....	298,7	7,1	46,7	13,9	366,4
2 <sup>e</sup> kwartaal .....	304,2	7,2	46,1	11,5	369,0
3 <sup>e</sup> kwartaal .....	295,7	6,7	43,5	11,2	357,1
4 <sup>e</sup> kwartaal .....	285,3	10,5	41,7	14,3	351,8
1986 1 <sup>e</sup> kwartaal .....	290,0	7,5	40,3	14,9	352,7
2 <sup>e</sup> kwartaal .....	300,8	5,4	39,4	9,2	354,8

<sup>1</sup> Opgenomen bedragen van de disconto- en acceptkredieten in Belgische franken bij hun oorsprong verleend door de depositobanken aan bedrijven en particulieren (excl. de financiële instellingen, maar incl. de parastatale bedrijven) en aan het buitenland.

<sup>2</sup> Om die gemiddelden te berekenen heeft men eenmaal de uitstaande bedragen bij het begin en aan het einde van de periode genomen en tweemaal de uitstaande bedragen aan het einde van de tussenliggende maanden.

<sup>3</sup> Bedrag van de portefeuille, met uitzondering van het bij de N.B.B. geherdisconteerde gedeelte.

<sup>4</sup> Aangezien de tabel uitsluitend betrekking heeft op de bij hun oorsprong door de depositobanken verleende kredieten, bevatten de cijfers van deze kolom niet de directe kredieten van de N.B.B.

**XVIII - 3. — HERDISCONTOPLAFONDS EN MAANDELIJKSE QUOTA'S VAN DE VOORSCHOTTEN IN REKENING-COURANT BIJ DE NATIONALE BANK VAN BELGIE**

(Miljarden franken)

Plafonds : einde maand Quota's : maand	Herdiscontoplafonds <sup>1</sup>									Maandelijkse quota's van de voorschotten in rekening-courant tegen de gewone rentevoet <sup>2</sup>		
	Depositobanken			Openbare kredietinstellingen			Private spaarkassen			Deposito-banken	Openbare krediet-instellingen	Private spaar-kassen
	Gezamen-lijke plafonds	Aange-rekende bedragen	Beschik-bare marge	Gezamen-lijke plafonds	Aange-rekende bedragen	Beschik-bare marge	Gezamen-lijke plafonds	Aange-rekende bedragen	Beschik-bare marge			
(1)	(2)	(3) = (1) - (2)	(4)	(5)	(6) = (4) - (5)	(7)	(8)	(9) = (7) - (8)	(10)	(11)	(12)	
1977 December ...	64,1	50,9	13,2	9,5	2,3	7,2	3,8	0,4	3,4	31,9	29,6	12,7
1978 December ...	72,2	63,9	8,3	10,8	4,3	6,5	4,5	0,5	4,0	34,9	33,1	14,6
1979 December ...	80,2	72,6	7,6	12,2	5,0	7,2	5,5	2,7	2,8	34,8	33,2	14,6
1980 December ...	88,6	50,4	38,2	13,5	2,7	10,8	6,2	2,3	3,9	138,8	44,2	14,1
1981 December ...	95,8	77,1	18,7	13,7	3,8	9,9	7,1	5,1	2,0	150,9	45,9	15,4
1982 December ...	103,6	72,8	30,8	14,0	3,9	10,1	8,0	4,8	3,2	160,8	48,4	16,5
1983 December ...	107,5	80,5	27,0	15,2	4,4	10,8	8,4	4,2	4,2	173,0	50,5	17,3
1984 Maart .....	109,5	89,7	19,8	15,4	5,3	10,1	8,6	4,9	3,7	177,3	51,3	17,9
Juni .....	111,3	71,1	40,2	15,5	4,0	11,5	9,0	2,6	6,4	181,5	52,0	18,5
September ..	113,4	26,1	87,3	18,6	2,7	15,9	9,6	0,8	8,8	185,4	55,3	19,4
December ...	114,5	13,5	101,0	19,0	0,0	19,0	9,9	0,0	9,9	190,4	57,3	20,0
1985 Maart .....	116,7	17,2	99,5	19,3	0,1	19,2	10,0	0,0	10,0	195,7	58,9	20,5
Juni .....	118,8	12,8	106,0	19,7	0,0	19,7	10,2	0,0	10,2	201,7	60,4	21,0
Augustus ...	118,8	11,8	107,0	19,7	0,0	19,7	10,2	0,0	10,2	201,7	60,4	21,0
September ..	121,5	16,4	105,1	20,0	0,1	19,9	10,5	0,4	10,1	207,3	61,5	21,5
Oktober ....	121,6	21,1	100,5	20,0	0,0	20,0	10,5	0,4	10,1	207,3	61,5	21,5
November ..	121,6	18,2	103,4	20,0	0,0	20,0	10,5	0,6	9,9	207,3	61,5	21,5
December ...	123,5	32,4	91,1	20,3	1,0	19,3	10,7	0,6	10,1	212,7	62,4	22,0
1986 Januari .....	123,6	20,1	103,5	20,3	1,0	19,3	10,7	0,8	9,9	212,7	62,4	22,0
Februari ....	123,6	16,2	107,4	20,3	1,0	19,3	10,7	0,9	9,8	212,7	62,4	22,0
Maart .....	125,8	15,1	110,7	20,7	1,0	20,7	10,9	0,9	10,0	216,6	63,9	22,4
April .....	125,8	15,9	109,9	20,7	0,4	20,3	10,9	0,5	10,4	216,6	63,9	22,4
Mei .....	125,8	11,0	114,8	20,7	0,1	20,6	10,9	0,0	10,9	216,6	63,9	22,4
Juni .....	128,4	11,2	117,2	21,4	0,1	21,3	11,2	0,0	11,2	221,6	65,4	22,8
Juli .....	128,4	9,3	119,1	21,4	0,2	21,2	11,2	0,0	11,2	221,6	65,4	22,8
Augustus ...	128,4	8,3	120,1	21,4	0,3	21,1	11,2	0,0	11,2	221,6	65,4	22,8

<sup>1</sup> De individuele plafonds worden in beginsel aangepast aan het begin van de maanden maart, juni, september en december, op basis van de gemiddelde bestaande bedragen van iedere financiële instelling voor de periode van twaalf maanden die aan het

einde van het voorafgaande burgerlijk kwartaal verstrijkt. Volgende percentages worden toegepast op de elementen die in aanmerking genomen worden voor de bepaling van de plafonds :

Datum van inwerkingtreding	Deposito's in Belgische franken op gewone boekjes	Andere deposito's van cliënteel in Belgische franken voor minder dan een jaar	Niet-opgenomen bedragen van de kortlopende kredieten toegestaan aan de bedrijven en particulieren	Uitstaande bedragen van de opgenomen kredieten die bij de oorsprong aan de bedrijven en particulieren werden verleend	
				op korte termijn	op lange termijn
maandelijkse gegevens			kwartaalgegevens		
2 november 1977 .....	1,3	2,5	3,3	5,3	0,6

<sup>2</sup> Tot eind februari 1980 werden de voorschottenquota vastgelegd op basis van de actiemiddelen die in aanmerking werden genomen voor de vastlegging van de herdiscontoplafonds op de wijze waarop ze berekend werden vooraleer het stelsel van de herdiscontoplafonds in november 1977 hervormd werd.

Vanaf 1 maart 1980 is het voorschottenquotum van iedere financiële instelling gelijk aan het drievoud van dat deel van haar herdiscontoplafond dat gekoppeld is aan de kasbehoeften (zie voor de bepaling van dat deel van het plafond het *Tijdschrift van*

*de Nationale Bank van België*, LII<sup>e</sup> jaargang, deel II, n<sup>o</sup> 3, september 1977 : « Hervorming van het stelsel van de herdiscontoplafonds »).

Bovendien beschikt iedere instelling over de mogelijkheid een bijkomend quotum te scheppen door haar herdiscontoplafond om te zetten ; dit kan echter slechts voor zover zij niet beschikt over een voldoende portefeuille herdisconteerbaar papier om het genoemde herdiscontoplafond op te gebruiken. Het bijkomende quotum is gelijk aan het drievoud van het bedrag van het herdiscontoplafond dat wordt afgestaan.

**Bibliografische referenties :** *Belgische Economische Statistieken 1970-1980*. — *Tijdschrift voor Documentatie en Voorlichting* : XXVIII<sup>e</sup> jaargang, deel I, n<sup>o</sup> 5, mei 1953 : « Een nieuwe statistiek : de daggeldmarkt (call money) ». — XXXV<sup>e</sup> jaargang, deel I, n<sup>o</sup> 4, april 1960 : « De Belgische geldmarkt ». — XXXVII<sup>e</sup> jaargang, deel I, n<sup>o</sup> 3 en 4, maart en april 1962 : « De hervorming van 1 januari 1962 en de Belgische geldmarkt ». — XLII<sup>e</sup> jaargang, deel II, n<sup>o</sup> 3, september 1967 : « Nieuwe tabellen aangaande de discontokredieten, voorschotten en acceptkredieten aan de bedrijven en particulieren en aan het buitenland ». — *Tijdschrift van de Nationale Bank van België* : XLVI<sup>e</sup> jaargang, deel I, n<sup>o</sup> 1, januari 1971 : « Een nieuwe statistiek : herdisconto- en visumplafonds van de

banken bij de Nationale Bank van België ». — XLIX<sup>e</sup> jaargang, deel I, n<sup>o</sup> 6, juni 1974 : « Mededeling van 28 juni 1974 van de Nationale Bank van België betreffende de herdiscontoplafonds en de voorschotten op rekening-courant ». — L<sup>e</sup> jaargang, deel I, n<sup>o</sup> 3 maart 1975 : « Aanpassing van de herdisconto- en visumplafonds van de Nationale Bank van België » en deel II, n<sup>o</sup> 3, september 1975 : « Verhoging van de herdiscontoplafonds en van de voorschottenquota's van de Nationale Bank ». — LI<sup>e</sup> jaargang, deel I, n<sup>o</sup> 2, februari 1976 : « Maatregel van monetair beleid ». — LI<sup>e</sup> jaargang, deel II, n<sup>o</sup> 1-2, juli-augustus 1976 : « Maatregelen van monetair beleid ». — LII<sup>e</sup> jaargang, deel II, n<sup>o</sup> 3, september 1977 : « Hervorming van het systeem van de herdiscontoplafonds ».

## XIX. — DISCONTO-, RENTE- EN RENDEMENTSTARIEVEN

(procenten per jaar)

### 1a. — OFFICIEEL DISCONTO- EN VOORSCHOTTENTARIEF VAN DE NATIONALE BANK VAN BELGIE

Datum van de wijziging	Disconto <sup>1</sup>	Voorschotten in rekening-courant en beleningen <sup>2</sup>
1979 18 januari ..	6,00	8,00
1 februari ..	6,00	7,50
8 maart ...	6,00	7,00
3 mei .....	7,00	7,00
31 mei .....	8,00	8,00
14 juni .....	9,00	9,00
29 juni .....	9,00	11,00
4 oktober ..	10,00	12,00
13 december	10,50	12,50
1980 28 februari ..	12,00	13,50
20 maart ...	14,00	15,00
5 juni .....	14,00	14,50
26 juni .....	13,00	13,00
31 juli .....	12,00	12,00
1981 5 maart ...	12,00	13,00
26 maart ...	13,00	15,00
31 maart ...	16,00	18,00
16 april .....	15,00	17,00
30 april .....	14,00	16,00
28 mei .....	13,00	15,00
11 december	15,00	17,00
1982 7 januari ..	14,00	15,00
4 maart ...	13,00	13,50
8 april .....	14,00	15,00
29 juli .....	13,50	14,50
19 augustus ..	13,00	14,00
9 september	12,50	13,50
21 oktober ..	12,00	13,00
12 november	11,50	12,50
1983 9 maart ...	14,00	15,00
24 maart ...	11,00	12,00
14 april .....	10,00	11,00
5 mei .....	9,50	10,50
23 juni .....	9,00	10,00
24 november	10,00	11,00
1984 16 februari ..	11,00	12,00
1985 9 mei .....	9,75	10,25
20 mei .....	9,50	10,00
3 juni .....	9,25	9,75
9 juli .....	9,50	10,00
1 augustus ..	10,00	10,50
9 september	9,50	10,00
17 oktober ..	9,00	9,50
14 november ..	8,75	9,00
23 december	9,75	10,25
1986 8 april ....	9,25	9,75
10 april ....	8,75	9,00
12 mei .....	8,50	8,75
29 mei .....	8,00	8,25

### 1b. — SPECIAAL RENTE- EN RENDEMENTSTARIEF VAN DE NATIONALE BANK VAN BELGIE

Datum van de wijziging	Voorschotten boven het maandelijks quotum toegevoegd aan de banken, de private spaarkassen en de kredietinstellingen van de overheidssector
Tarief van kracht op 31-12-1980 .....	13,00
1981 5 maart .....	14,00
25 maart .....	16,00
31 maart .....	20,00
16 april .....	19,00
30 april .....	18,00
28 mei .....	17,00
12 juni .....	16,00
11 december ...	18,00
30 december ...	17,50
1982 7 januari .....	16,00
4 maart .....	15,00
8 april .....	15,50
29 juli .....	15,00
19 augustus ....	14,50
3 september ..	14,00
9 september ..	13,50
21 oktober ....	13,00
12 november ...	12,50
1983 9 maart .....	15,00
24 maart .....	12,00
14 april .....	11,00
5 mei .....	10,50
23 juni .....	10,00
24 november	11,00
1984 16 februari ....	12,00
1985 9 mei .....	10,25
20 mei .....	10,00
3 juni .....	9,75
9 juli .....	10,00
1 augustus ....	10,50
9 september ..	10,00
17 oktober ....	9,50
14 november....	9,00
23 december....	10,25
1986 8 april .....	9,75
10 april .....	9,00
12 mei .....	8,75
29 mei .....	8,25

### 1c. — GEWOGEN GEMIDDELDE RENTEVOET VAN DE NATIONALE BANK VAN BELGIE<sup>3</sup>

Einde periode	Tarieven
1977 .....	7,73
1978 .....	6,89
1979 .....	11,53
1980 .....	12,00
1981 .....	13,91
1982 .....	11,35
1983 .....	9,49
1984 .....	9,20
1985 .....	8,51
1984 1 <sup>e</sup> kwartaal ....	10,38
2 <sup>e</sup> kwartaal ....	10,67
3 <sup>e</sup> kwartaal ....	9,61
4 <sup>e</sup> kwartaal ....	9,20
1985 1 <sup>e</sup> kwartaal ....	8,74
2 <sup>e</sup> kwartaal ....	8,91
3 <sup>e</sup> kwartaal ....	8,67
4 <sup>e</sup> kwartaal ....	8,51
1986 1 <sup>e</sup> kwartaal ....	9,06
2 <sup>e</sup> kwartaal ....	7,61
1985 Augustus .....	8,70
September .....	8,67
Oktober .....	8,49
November .....	8,23
December .....	8,51
1986 Januari .....	8,54
Februari .....	8,42
Maart .....	9,06
April .....	8,25
Mei .....	8,16
Juni .....	7,61
Juli .....	8,14
Augustus .....	8,07

<sup>1</sup> Vanaf 12 oktober 1978 tot 2 mei 1979 en vanaf 29 juni 1979 tot 25 juni 1980 voor de banken, de private spaarkassen en de kredietinstellingen van de overheidssector : rentepercentages van het op het herdiscontosubplafond A aangerekend papier.

<sup>2</sup> Voor de banken, de private spaarkassen en de kredietinstellingen van de overheidssector : rentepercentage voor de voorschotten binnen het door de N.B.B. toegewezen maandelijks quotum. Maximaal beleningspercentage : schatkis-certificaten, certificaten van het Rentenfonds en kasbons van de parastatale instellingen uitgegeven

met een looptijd van maximum 374 dagen : 95 % ; andere overheidsfondsen : 80 % . Alleen de effecten en overheidsfondsen « aan toonder » in Belgische franken, worden in onderpand aanvaard.

<sup>3</sup> Gemiddelde kosten van het beroep op de N.B.B. voor de financiële instellingen die op directe of indirecte wijze kredieten aan de bedrijven en particulieren financieren. Voor de berekening ervan is het gemiddelde gemaakt van de verschillende rentepercentages, gewogen met het bedrag van de financieringen verkregen door deze instellingen tegen die rentevoet.

XIX - 2. — RENTEVOETEN VAN HET HERDISCONTERING- EN WAARBORGINSTITUUT

Bron : H.W.I.

Einde periode	Tarieven toegepast voor de aankoop van bankabel papier <sup>1</sup>			Einde periode	Negotieringspercentages voor niet-bankabel papier <sup>2</sup> voor circa		
	Papier waarvan de resterende looptijd niet meer dan 120 dagen bedraagt, aangerekend op		« Creditexport »-papier waarvan de looptijd niet meer dan een jaar bedraagt		30 dagen	60 dagen	90 dagen
	het sub-plafond A	het sub-plafond B					
1978 .....	5,90	8,50	5,90	1978 .....	9,50	9,50	9,50
1979 .....	10,40	12,50	10,25	1979 .....	13,20	13,75	13,75
1980 .....	11,80	—	11,40	1980 .....	11,55	12,00	12,20
1981 .....	14,90	—	—	1981 .....	15,20	15,45	—
				1982 .....	11,65	11,75	11,85
				1983 .....	9,80	—	—
				1984 Maart .....	—	11,25	—
				Juni .....	10,90	—	—
				September .....	10,40	—	—
				December .....	10,15	—	—
1982 .....	10,15	11,40	11,00	1985 Maart .....	—	—	—
1983 .....	8,65	9,90	9,75	Juni .....	—	—	—
1984 Maart .....	10,15	10,90	10,50	Augustus .....	—	—	—
Juni .....	10,40	10,90	10,50	September .....	—	—	—
September .....	10,40	10,90	10,50	Oktober .....	—	—	—
December .....	9,90	10,90	10,50	November .....	—	—	—
1985 Maart .....	9,90	10,90	10,50	December .....	—	—	—
Juni .....	8,15	9,15	8,75	1986 Januari .....	—	—	—
Augustus .....	8,90	9,90	9,25	Februari .....	—	—	—
September .....	8,40	9,40	8,75	Maart .....	—	—	—
Oktober .....	7,90	8,90	8,50	April .....	—	—	—
November .....	7,65	8,65	8,25	Mei .....	—	—	—
December .....	8,65	9,65	9,25	Juni .....	—	—	—
1986 Januari .....	8,65	9,65	9,25	Juli .....	—	—	—
Februari .....	8,65	9,65	9,25	Augustus .....	—	—	—
Maart .....	8,65	9,65	9,25				
April .....	7,65	8,65	8,00				
Mei .....	6,90	7,90	7,25				
Juni .....	6,90	7,90	7,25				
Juli .....	6,90	7,90	7,25				
Augustus .....	6,90	7,90	7,25				

<sup>1</sup> Dit papier beantwoordt aan de discountcriteria van de N.B.B.; het wordt aangerekend op de herdiscontoplafonds die de N.B.B. aan de financiële instellingen toekent (cfr. tabel XVIII-3).

<sup>2</sup> Het H.W.I. verhandelt zowel papier dat virtueel bankabel is maar niet aangerekend wordt op de herdiscontoplafonds, als ander handelspapier.

XIX - 3. — DAGGELDRENTE

Periode	Gemiddelden <sup>1</sup>	Periode	Gemiddelden <sup>1</sup>	Periode	Gemiddelden <sup>1</sup>
1978 .....	5,17	1984 2 <sup>e</sup> kwartaal .....	9,87	1985 Augustus .....	8,00
1979 .....	7,96	3 <sup>e</sup> kwartaal .....	9,72	September .....	7,91
1980 .....	11,11	4 <sup>e</sup> kwartaal .....	9,52	Oktober .....	8,26
1981 .....	11,41	1985 1 <sup>e</sup> kwartaal .....	9,11	November .....	7,91
1982 .....	11,41	2 <sup>e</sup> kwartaal .....	8,73	December .....	6,60
1983 .....	8,07	3 <sup>e</sup> kwartaal .....	7,61	1986 Januari .....	8,10
1984 .....	9,45	4 <sup>e</sup> kwartaal .....	7,51	Februari .....	8,47
1985 .....	8,25	1986 1 <sup>e</sup> kwartaal .....	7,86	Maart .....	7,20
		2 <sup>e</sup> kwartaal .....	6,66	April .....	8,67
				Mei .....	6,44
				Juni .....	5,18
				Juli .....	6,34
				Augustus .....	6,37

<sup>1</sup> Het gaat om gewogen gemiddelden van de gemiddelde dagelijkse rentepercentages. Bij deze berekening is niet alleen rekening gehouden met de kapitalen die elke dag opgenomen worden in het kader van het protocol opgemaakt met het oog op de

deelneming aan de markt van het gewaarborgde daggeld, maar ook met kapitalen die buiten protocol worden opgenomen.

XIX - 4. — RENTEVOET VAN DE SCHATKISTCERTIFICATEN EN VAN DE CERTIFICATEN VAN HET RENTENFONDS

	Schatkistcertificaten op zeer korte termijn <sup>1</sup>			Certificaten van het Rentenfonds <sup>2</sup> (4 maanden)		Datum	Schatkistcertificaten uitgegeven bij toewijzing <sup>3</sup>		
	1 maand	2 maanden	3 maanden	3 5	4 5		6 maanden	9 maanden	12 maanden
	(einde periode)								
1977 .....	8,75	9,00	9,25	9,50	7,55	1978 12 december ...	6	6	6
1978 .....	9,50	9,50	9,25	9,25	7,32				
1979 .....	14,20	14,30	14,40	14,45	10,07	1979 11 december ...	14,10	13,75	6
1980 .....	12,25	12,50	12,75	13,10	14,18				
1981 .....	16,25	16,00	16,00	16,00	15,49	1980 9 december ...	6	6	6
1982 .....	12,25	12,25	12,25	12,35	14,19				
1983 .....	10,50	10,75	10,85	11,00	11,02	1981 8 december ...	14,75	14,75	14,75
1984 .....	10,75	10,75	10,75	10,70	11,68				
1985 .....	9,75	9,75	9,75	9,75	9,53	1982 14 december ...	12,35	12,35	6
1984 2 <sup>e</sup> kwartaal ....	11,75	11,75	11,75	11,90	11,96				
3 <sup>e</sup> kwartaal ....	11,00	11,00	11,00	11,00	11,70	1983 13 december ...	11,00	6	6
4 <sup>e</sup> kwartaal ....	10,75	10,75	10,75	10,70	10,80				
1985 1 <sup>e</sup> kwartaal ....	10,45	10,45	10,45	10,70	10,70	1984 12 juni .....	12,10	12,10	6
2 <sup>e</sup> kwartaal ....	8,75	8,90	8,90	8,90	9,79	11 september ..	11,10	11,10	6
3 <sup>e</sup> kwartaal ....	8,85	9,00	9,15	9,35	9,45	11 december ...	10,75	6	6
4 <sup>e</sup> kwartaal ....	9,75	9,75	9,75	9,75	9,00	1985 12 maart .....	6	6	6
1986 1 <sup>e</sup> kwartaal ....	9,75	9,75	9,75	9,25	9,62	11 juni .....	9,10	6	6
2 <sup>e</sup> kwartaal ....	7,35	7,35	7,35	7,30	7,84	10 september ..	9,50	9,60	6
						8 oktober ....	9,35	9,50	6
1985 Augustus .....	9,10	9,25	9,50	9,60	9,58	12 november ...	8,65	8,65	6
September .....	8,85	9,00	9,15	9,35	9,46	10 december ...	8,65	6	6
Oktober .....	8,60	8,70	8,80	8,85	9,12				
November .....	8,60	8,60	8,60	8,60	8,70	1986 14 januari ....	9,60	9,60	6
December .....	9,75	9,75	9,75	9,75	9,14	11 februari ....	9,60	9,60	6
1986 Januari .....	9,75	9,75	9,75	9,75	9,75	11 maart .....	9,00	8,90	6
Februari .....	9,75	9,75	9,75	9,65	9,73	8 april .....	8,00	7,80	6
Maart .....	9,75	9,75	9,75	9,25	9,41	13 mei .....	7,60	7,50	6
April .....	8,25	8,25	8,25	8,00	8,14	10 juni .....	7,40	7,40	6
Mei .....	7,60	7,60	7,60	7,60	7,90	8 juli .....	7,20	7,15	6
Juni .....	7,35	7,35	7,35	7,30	7,30	12 augustus ....	7,20	7,15	6
Juli .....	7,35	7,35	7,35	7,30	7,30	9 september ..	7,15	7,15	6
Augustus .....	7,35	7,35	7,35	7,30	7,30				

<sup>1</sup> Cf. Ministerieel besluit van 9 november 1957 (*Belgisch Staatsblad* van 10 november 1957, blz. 8028), gewijzigd bij ministerieel besluit van 25 maart 1964 (*Belgisch Staatsblad* van 28 maart 1964, blz. 3233).

<sup>2</sup> De certificaten van het Rentenfonds vloeien voort uit de hervorming van de geldmarkt in november 1957 en mogen aangehouden worden door de Belgische en Luxemburgse banken, de private spaarkassen, de financiële instellingen van de overheidssector en sommige overheidsbedrijven.

<sup>3</sup> Percentage van de laatste wekelijkse toewijzing van het jaar, het kwartaal of de maand.

<sup>4</sup> Gewogen gemiddelde van de percentages van de wekelijkse toewijzingen van het jaar, het kwartaal of de maand.

<sup>5</sup> Enige rentepercentages, geldig voor al de toegewezen certificaten (hoogste in aanmerking genomen rentepercentages).

<sup>6</sup> Geen toewijzing.

XIX - 5. — RENTETARIEF VOOR DEPOSITO'S IN BELGISCHE FRANKEN BIJ DE BANKEN<sup>1</sup>

Datum van de wijziging	Depositorekeningen					
	dadelijk opvraagbaar	op termijn <sup>2</sup>				
		15 dagen	1 maand	3 maanden	6 maanden	12 maanden
Tarief van kracht op 31-12-1979	0,50	5,50	6,00	6,50	7,00	8,00
1980 17 maart	0,50	7,00	8,00	8,50	8,50	9,00
9 juni	0,50	6,75	7,75	8,25	8,50	9,00
2 juli	0,50	6,25	7,25	8,00	8,25	9,00
5 augustus	0,50	5,75	6,75	7,50	8,00	9,00
1982 22 november	0,50	5,50	6,50	7,25	7,75	9,00
1983 20 april	0,50	5,50	6,25	6,75	7,25	9,00
4 juli	0,50	5,50	6,00	6,25	6,75	9,00
22 augustus	0,50	5,50	6,00	6,25	6,75	8,50
12 december	0,50	5,50	6,25	6,75	7,25	8,50
1984 15 februari	0,50	5,50	6,25	6,75	7,25	9,00
23 februari	0,50	6,25	7,00	7,50	7,75	9,00
1985 24 april	0,50	5,75	6,50	7,00	7,25	9,00
1 juni	0,50	5,50	6,00	6,50	7,00	9,00
9 juli	0,50	5,25	5,75	6,25	6,75	9,00
23 september	0,50	5,25	5,75	6,25	6,75	8,75
4 december	0,50	4,75	5,25	6,00	6,50	8,50
1986 20 maart	0,50	4,75	5,25	6,00	6,50	8,00
14 april	0,50	4,25	4,75	5,50	6,00	7,50
22 april	0,50	4,25	4,75	5,50	6,00	6,50
9 juni	0,50	4,00	4,50	5,00	5,50	6,50

<sup>1</sup> Tarief toegepast door ca. 25 banken, waaronder de voornaamste, voor de gewone deposito's. Andere banken, vooral regionale, passen over het algemeen een hoger tarief toe.

<sup>2</sup> De veranderingen die de rente van de gewone deposito's op termijn ondergaat, naargelang de marktvoorwaarden, de toestand van de betalingsbalans en het conjunctuurverloop, zijn het voorwerp van een akkoord, na besprekingen, tussen de N.B.B. en de Belgische Vereniging der Banken.

XIX - 6. — RENTETARIEVEN DOOR DE ALGEMENE SPAAR- EN LIJFRENTEKAS TOEGEPAST OP GEWONE SPAARBOEKJES

Datum van de wijziging	1 <sup>e</sup> tranche <sup>1</sup>		2 <sup>e</sup> tranche <sup>2</sup>	
	Rentetarief	Getrouwheidspremie <sup>3</sup>	Rentetarief	Getrouwheidspremie <sup>3</sup>
Tarief van kracht op 31-12-1977	4,00	1,50	3,00	1,50
1978 1 januari	4,00	1,25	3,00	1,25
16 april	3,75	1,25	2,75	1,25
1979 16 januari	4,25	1,00	3,25	1,00
16 juni	4,75	1,00	3,75	1,00
16 september	5,00	1,00	4,00	1,00
1980 1 januari	5,25	1,00	4,25	1,00
	Rentetarief		Getrouwheidspremie <sup>3</sup>	
1 april <sup>4</sup>	5,25		1,00	
1983 1 september	5,25		0,75	
1986 1 januari	5,00		0,75	
16 maart	4,75		0,75	
16 april	4,30		0,75	
16 mei	4,00		0,65	

<sup>1</sup> Inlagen tot fr. 500.000

<sup>2</sup> Deel van de inlagen dat fr. 500.000 overtreft.

<sup>3</sup> Tot 15 januari 1982 werd de getrouwheidspremie toegekend aan iedere inlage of deel van de inlage die tussen de 16<sup>e</sup> januari en de 31<sup>e</sup> december van eenzelfde jaar in het spaarboekje ingeschreven bleef. Vanaf 16 januari 1982 wordt de getrouwheidspremie toegekend op het minimumsaldo dat gedurende 12 maanden op het spaarboekje behouden blijft. Zij wordt evenwel pas gekapitaliseerd op het einde van het betrokken kalenderjaar.

<sup>4</sup> Met ingang van 1 april 1980 werd een premie van 1,50 % 's jaars toegekend over de bedragen die tussen 1 januari en 15 juli 1980 ingelegd werden en tot 31 december 1980 in rekening bleven. De premie bedroeg 1 % 's jaars voor de aangroei van deposito's van 16 juli tot 31 december 1980. Waren de tegoeden gelijk aan of kleiner dan die op 31 december 1979, dan werd geen enkele premie toegekend. In 1981 werd een aangroei-premie van 0,50 % toegekend vanaf 1 juli voor de bedragen die tussen 16 januari en 15 juli werden gestort en ingelegd bleven tot en met 31 december.

XIX - 7. — RENDEMENT VAN DE EFFECTEN MET VAST RENDEMENT  
OP DE BEURS TE BRUSSEL <sup>1</sup>

Begin der periode	Vervaldag binnen 2 tot 5 jaar		Vervaldag over meer dan 5 jaar		Gewogen gemiddelden Particuliere vennootschappen
	Staat	Parastatale instellingen en steden	Staat	Parastatale instellingen en steden	
1978 .....	9,01	8,73	8,76	9,04	8,86 <sup>2</sup>
1979 .....	8,60	8,60	8,80	8,96	8,72 <sup>2</sup>
1980 .....	10,61	10,83	11,13	11,07	10,86 <sup>2</sup>
1981 .....	12,14	12,43	13,04	12,36	12,45
1982 .....	13,53	13,48	13,99	13,45	13,63
1983 .....	11,62	11,70	12,66	12,43	11,94
1984 .....	11,18	11,22	11,89	11,95	11,46
1985 .....	11,06	11,27	11,56	11,52	11,34
1986 .....	9,23	9,38	9,60	9,50	9,45
1984 April .....	11,58	11,75	12,20	12,16	11,86
Juli .....	11,44	11,74	12,13	12,07	11,77
Oktober .....	11,35	11,52	11,85	11,80	11,61
1985 Januari .....	11,06	11,27	11,56	11,52	11,34
April .....	11,03	11,24	11,50	11,53	11,26
Juli .....	10,11	10,18	10,34	10,43	10,23
September .....	10,16	10,13	10,49	10,65	10,30
Oktober .....	10,01	10,00	10,42	10,52	10,21
November .....	9,42	9,48	9,65	9,72	9,55
December .....	9,16	9,29	9,43	9,48	9,33
1986 Januari .....	9,23	9,38	9,60	9,50	9,45
Februari .....	9,36	9,36	9,62	9,44	9,47
Maart .....	9,16	9,20	9,38	9,34	9,27
April .....	8,33	8,44	8,41	8,51	8,40
Mei .....	7,24	7,15	7,46	7,43	7,33
Juni .....	7,71	7,61	7,93	7,97	7,79
Juli .....	7,77	7,58	7,86	7,90	7,78
Augustus .....	7,30	7,30	7,47	7,57	7,40
September .....	6,92	6,90	7,24	7,32	7,09

<sup>1</sup> Gemiddeld rendement berekend op basis van de rente vóór fiscale afhoudingen aan de bron. Het gemiddelde rendement is het percentage dat, toegepast bij de berekening van de actuele waarde van de gezamenlijke nog te ontvangen termijnen

(aflossing, rente, gebeurlijke loten en premies) van de annuïteit, een actuele waarde geeft die gelijk is aan de koopprijs van het uitstaande kapitaal, berekend volgens de dagnoteringen, verhoogd met de courtage en eventueel met de opgelopen rente.  
<sup>2</sup> Rekening gehouden met het rendement van de leningen met een vervaldag over meer dan 5 jaar van de privé-vennootschappen.

XIX - 8. — NOMINALE RENTEVOET VAN DE KASBONS EN OBLIGATIES UITGEGEVEN DOOR DE OPENBARE KREDIETINSTELLINGEN

Datum van de wijziging	1 jaar	3 jaar	5 jaar	10 jaar
Rentevoet van kracht op 31-12-1977 .....	6,75	7,75	8,50	9,00
1978 13 april .....	6,25	7,25	8,00	8,50
1979 22 januari .....	6,75	7,75	8,50	9,00
16 juni .....	7,25	8,25	9,00	9,25 <sup>1</sup>
10 september .....	7,75	8,75	9,50	10,00
29 november .....	8,00	9,25	10,00	10,50 <sup>2</sup>
1980 28 januari .....	8,00	9,50	10,25	11,00
14 maart .....	9,00	11,00	11,75	11,75
28 april .....	9,00	12,25	12,50	12,50
1981 26 januari .....	9,00	12,50	13,00	13,00
1 oktober .....	9,00	13,00	13,75	13,75
1982 23 september .....	9,00	12,75	13,50	13,50
15 november .....	9,00	12,50	13,25	13,25
1983 1 januari .....	9,00	12,00	12,75	13,00
14 februari .....	9,00	11,50	12,25	12,50
25 april .....	9,00	11,00	11,75	12,00
1 juni .....	9,00	10,50	11,25	11,25
22 augustus .....	8,50	10,00	10,75	10,75
1984 15 februari .....	9,00	10,75	11,50	11,50
22 december .....	9,00	10,50	11,25	11,25
1985 28 mei .....	9,00	10,25	10,75	10,75
1 juli .....	9,00	10,00	10,50	10,50
29 oktober .....	9,00	9,75	10,00	10,00
1986 21 januari .....	8,75	9,50	9,75	9,75
24 februari .....	8,50	9,00	9,25	9,25
20 maart .....	8,00	8,50	8,75	8,75
14 april .....	7,50	7,75	8,00	8,00
24 april .....	6,50	6,75	7,00	7,00

<sup>1</sup> Uitgifteprijs 99,00.

<sup>2</sup> Uitgifteprijs 97,75.

Bibliografische referenties : *Belgisch Staatsblad* : weekstaten van de N.B.B. — *Tijdschrift voor documentatie en Voorlichting* (N.B.B.) : XXXI<sup>e</sup> jaargang, deel I, n<sup>o</sup> 2, februari 1956 : « Statistiek van de rendementen der voornaamste typen van obligaties » ; XXXII<sup>e</sup> jaargang, deel II, n<sup>o</sup> 5, november 1957 : « De hervorming van de geldmarkt » ; XXXV<sup>e</sup> jaargang, deel I, n<sup>o</sup> 4, april 1960 : « De Belgische geldmarkt. » ; XXXVII<sup>e</sup> jaargang, deel I, n<sup>o</sup> 3 en 4, maart en april 1962 : « De hervorming van 1 januari 1962 en de Belgische geldmarkt. » ; LX<sup>e</sup> jaargang, deel II, n<sup>o</sup> 1-2, juli-augustus 1985 : « De nieuwe wijze van vaststelling van de officiële tarieven van de Bank. »



## XX. — BUITENLANDSE CIRCULATIEBANKEN

### 1. — OFFICIEEL TARIEF OF INTERVENTIETARIEF OP DE GELDMARKT<sup>1</sup>

(Procenten per jaar)

Maand van de wijziging	Verenigde Staten <sup>2</sup>		Bondsrepubliek Duitsland <sup>3</sup>		Frankrijk		Italië <sup>4</sup>		Nederland <sup>3</sup>		Zwitserland <sup>3</sup>		Japan <sup>3</sup>	
	Disconto		Disconto		Interventietarief		Disconto		Voorschotten in rekening-courant		Disconto		Disconto	
	Datum	Tarief	Datum	Tarief	Datum	Tarief	Datum	Tarief	Datum	Tarief	Datum	Tarief	Datum	Tarief
Tarief van kracht op 31-12-1983 ..		8,50		4,00		12,00		20,00		5,50		4,00		5,00
1984 Februari .....							15	19,00						
April .....	9	9,00												
Mei .....					10	11,75	7	18,50						
Juni .....			29	4,50	21	11,50								
Juli .....					5	11,25								
September .....					7	11,00	4	19,50						
November .....	21	8,50			28	10,75								
December .....	24	8,00												
1985 Januari .....					4	10,50	4	18,50						
Februari .....									1	6,00				
April .....					26	10,25								
Mei .....	20	7,50			14	10,125								
Juli .....					12	9,875								
Juli .....					19	9,625								
Augustus .....			16	4,00					16	5,50				
September .....					27	9,375								
Oktober .....					18	9,125								
November .....					18	8,75	8	18,00						
1986 Januari .....					21	8,50							30	4,50
Februari .....					7	8,25	22	17,00	7	5,00			10	4,00
Maart .....	7	7,00	7	3,50	15	7,75	25	13,00					21	3,50
April .....	21	6,50			2	7,50								
Mei .....					14	7,25	27	12,00						
Mei .....					16	7,00								
Juni .....														
Juli .....	11	6,00												
Augustus .....	21	5,50												

Einde periode	Verenigd Koninkrijk		Canada <sup>3</sup>		Einde Maand	Verenigd Koninkrijk		Canada <sup>3</sup>	
	Interventietarief	Disconto	Interventietarief	Disconto		Interventietarief	Disconto		
1983 .....	9,00		9,96		1985 Augustus .....	11,31		9,20	
1984 .....	9,38		10,09		September .....	11,31		9,00	
1985 .....	11,31		9,49		Oktober .....	11,31		8,78	
1983 4 <sup>e</sup> kwartaal .....	9,00		9,96		November .....	11,31		9,10	
1984 1 <sup>e</sup> kwartaal .....	8,50		10,78		December .....	11,31		9,49	
2 <sup>e</sup> kwartaal .....	8,94		12,36		1986 Januari .....	12,31		10,80	
3 <sup>e</sup> kwartaal .....	10,38		12,27		Februari .....	12,31		11,80	
4 <sup>e</sup> kwartaal .....	9,38		10,09		Maart .....	11,31		10,44	
1985 1 <sup>e</sup> kwartaal .....	12,75		10,65		April .....	10,31		9,27	
2 <sup>e</sup> kwartaal .....	12,25		9,58		Mei .....	9,81		8,58	
3 <sup>e</sup> kwartaal .....	11,31		9,00		Juni .....	9,81		8,84	
4 <sup>e</sup> kwartaal .....	11,31		9,49		Juli .....	9,81		8,51	
1986 1 <sup>e</sup> kwartaal .....	11,31		10,44		Augustus .....	9,81		8,58	
2 <sup>e</sup> kwartaal .....	9,81		8,84						

<sup>1</sup> Het betreft het meest relevante officiële tarief — discontovoet of voorschottenrente — van de centrale bank, of de rente die het meest representatief wordt geacht voor de kostprijs van de bijstand van de centrale bank aan de financiële instellingen of aan de geldmarkt. Er zij aangestipt dat de in aanmerking genomen tarieven niet alle onderling volledig vergelijkbaar zijn, vooral omdat sommige tarieven (bv. de discontovoet in de Duitse Bondsrepubliek) op discontobasis worden toegepast, terwijl andere (bv. de voorschottenrente in Nederland) na vervallen termijn worden berekend. Voor meer details zie *Tijdschrift van de Nationale Bank van België*: LX<sup>e</sup> jaargang, deel II, n<sup>o</sup> 5, november 1985: « Ontwikkeling van de operationele waarde van de officiële tarieven in drie vreemde landen » en *ibidem* « Wijziging in hoofdstuk XX « Buitenlandse circulatiebanken » van het statistische gedeelte van het Tijdschrift ».

<sup>2</sup> Federal Reserve Bank of New York.

<sup>3</sup> Van toepassing op het papier dat wordt gemobiliseerd binnen de door de centrale bank vastgestelde grenzen.

<sup>4</sup> Tot 24 april 1986, bestond de aangegeven rentevoet uit de discontovoet, verhoogd met een penalisatierente. Deze rentevoet was van toepassing op de banken die, tijdens het semester dat aan de verrichting voorafgaat, op het herdisconto een beroep hadden gedaan voor een gemiddeld bedrag dat groter was dan 1% van hun opeisbaar passief.

## XX - 2. — BANQUE DE FRANCE

(milliards de francs français)

	1982 31 déc.	1983 31 déc.	1984 31 déc.	1985 31 déc.	1985 8 août	1986 7 août	1985 5 sept.	1986 4 sept.
<b>ACTIF</b>								
Or et créances sur l'étranger .....	331,9	381,6	410,3	383,2	420,7	425,1	421,9	432,4
Or .....	247,0	259,0	256,9	210,2	246,4	200,1	246,4	200,1
Disponibilités à vue à l'étranger .....	13,6	27,4	62,3	87,0	85,8	134,0	86,8	143,4
Ecus .....	58,2	80,1	73,2	68,8	70,8	70,2	70,8	70,7
Avances au Fonds de Stabilisation des Changes <sup>1</sup> .....	13,1	15,1	17,9	17,2	17,7	20,8	17,9	18,2
Créances sur le Trésor .....	5,8	11,9	18,4	30,5	31,1	33,5	31,1	33,5
Monnaies divisionnaires .....	0,6	0,8	0,8	0,7	1,1	1,2	1,1	1,2
Comptes courants postaux .....	0,8	0,3	0,5	0,1	0,2	0,2	0,1	0,2
Concours au Trésor Public <sup>2</sup> .....	0,0	5,8	11,5	23,6	23,6	25,3	23,6	25,3
Avances à l'Institut d'émission des D.O.M. et à l'Institut d'émission d'outre-mer <sup>3</sup> .....	4,4	5,0	5,6	6,1	6,2	6,8	6,3	6,8
Créances provenant d'opérations de refinancement .....	286,8	253,7	259,5	242,7	160,2	109,9	149,1	89,3
Effets escomptés <sup>4</sup> .....	86,0	86,1	87,8	83,6	83,2	75,7	83,1	75,2
Effets achetés sur le marché monétaire et obligations <sup>4</sup> .....	167,8	119,3	117,9	115,0	57,6	12,6	52,9	0,0
Avances sur titres .....	0,2	0,3	0,3	0,2	0,3	0,2	0,2	0,2
Effets en cours de recouvrement .....	32,8	48,0	53,5	43,9	19,1	21,4	12,9	13,9
Or et autres actifs de réserve à recevoir du FECOM ..	66,1	77,6	74,4	63,2	72,5	67,4	72,5	67,4
Divers .....	6,8	7,5	8,8	9,7	8,7	9,8	9,7	11,0
<b>Total ..</b>	<b>697,4</b>	<b>732,3</b>	<b>771,4</b>	<b>729,3</b>	<b>693,2</b>	<b>645,7</b>	<b>684,3</b>	<b>633,6</b>
<b>PASSIF</b>								
Billets en circulation .....	180,6	195,8	204,9	212,3	210,4	219,8	206,6	215,4
Comptes créditeurs extérieurs .....	10,3	12,6	14,7	11,6	12,7	13,0	12,3	13,2
Comptes des banques, institutions et personnes étrangères .....	2,3	3,1	4,5	2,7	2,7	4,1	2,2	4,3
Compte spécial du Fonds de Stabilisation des Changes Contrepartie des allocations de droits de tirage spéciaux .....	8,0	9,5	10,2	8,9	10,0	8,9	10,1	8,9
Compte courant du Trésor public .....	81,6	46,8	64,8	78,9	8,4	11,0	9,4	6,2
Comptes créditeurs des agents économiques et financiers .....	67,2	77,3	95,4	103,6	88,7	89,9	85,8	91,4
Comptes courants des établissements astreints à la constitution de réserves .....	32,2	21,0	27,4	42,3	25,1	36,1	21,7	40,6
Engagements résultant d'interventions sur le marché monétaire .....	18,4	27,6	36,7	42,1	40,3	50,5	40,6	40,4
Autres comptes; dispositions et autres engagements à vue .....	16,6	28,7	31,3	19,2	23,3	3,3	23,5	10,4
Ecus à livrer au FECOM .....	53,6	79,5	73,2	65,5	70,8	66,7	70,8	66,7
Réserve de réévaluation des avoirs publics en or .....	289,0	303,9	301,3	242,9	288,2	230,2	288,2	230,2
Capital et fonds de réserve .....	2,2	2,6	2,8	3,0	3,0	3,1	3,0	3,1
Divers .....	12,9	13,8	14,3	11,5	11,0	12,0	8,2	7,4
<b>Total ..</b>	<b>697,4</b>	<b>732,3</b>	<b>771,4</b>	<b>729,3</b>	<b>693,2</b>	<b>645,7</b>	<b>684,3</b>	<b>633,6</b>
<sup>1</sup> Convention du 27 juin 1949 approuvée par la loi du 22 juillet 1949.								
Concours au Fonds Monétaire .....	6,5	11,4	12,3	10,4	11,7	11,2	11,6	11,3
Acquisition de droits de tirage spéciaux .....	6,6	3,7	5,6	6,8	6,0	7,0	6,3	6,9
Autres opérations .....	0,0	0,0	0,0	0,0	0,0	2,6	0,0	0,0
<sup>2</sup> Convention du 17 septembre 1973 approuvée par la loi du 21 décembre 1973.								
Montant maximum des concours au Trésor public .....	0,0	5,8	11,5	23,6	23,6	25,3	23,6	25,3
<sup>3</sup> Lois des 27 décembre 1974 et 11 juin 1985.								
<sup>4</sup> Décomposition du total des postes « Effets escomptés » et « Effets achetés sur le marché monétaire et obligations » :								
Effets publics .....	33,4	56,7	62,9	25,0	13,2	5,2	22,8	0,0
Obligations .....	0,0	0,0	0,0	0,0	0,0	0,0	0,0	0,0
Bons à moyen terme .....	10,2	0,0	0,0	0,0	0,0	0,0	0,0	0,0
Crédits à moyen terme .....	87,1	87,4	88,7	85,1	85,1	77,1	83,9	75,2
— Prêts spéciaux à la construction .....	0,0	0,0	0,0	0,0	1,9	0,0	0,0	0,0
— Crédits à l'exportation .....	86,0	86,1	87,8	83,7	83,2	75,7	83,1	75,2
— Autres crédits .....	1,1	1,3	0,9	1,4	1,9	1,4	0,8	0,0
Crédits à court terme .....	123,1	61,3	54,1	88,5	42,5	6,0	29,8	0,0
— Crédits à l'exportation .....	21,5	6,4	13,9	30,2	15,6	2,1	10,6	0,0
— Autres crédits .....	101,6	54,9	40,2	58,3	26,9	3,9	18,7	0,0

XX - 3. — BANK OF ENGLAND

(billions of £)<sup>1</sup>

	1983 February 28	1984 February 29	1985 February 28	1986 February 28	1985 August 7	1986 August 6	1985 September 4	1986 September 10
<b>ISSUE DEPARTMENT</b>								
Notes Issued :								
In Circulation .....	11.0	11.5	12.0	12.3	12.3	12.7	12.2	12.6
In Banking Department .....	0.0	0.0	0.0	0.0	0.0	0.0	0.0	0.0
Total ...	11.0	11.5	12.0	12.3	12.3	12.7	12.2	12.6
Government Debt .....	0.0	0.0	0.0	0.0	0.0	0.0	0.0	0.0
Other Government Securities .....	3.3	2.0	2.0	2.0	1.7	3.4	1.7	4.4
Other Securities .....	7.7	9.5	10.0	10.3	10.6	9.3	10.5	8.2
Total ...	11.0	11.5	12.0	12.3	12.3	12.7	12.2	12.6
<b>BANKING DEPARTMENT</b>								
Capital .....	0.0	0.0	0.0	0.0	0.0	0.0	0.0	0.0
Public Deposits .....	0.6	0.2	4.2	3.9	3.8	0.1	2.3	0.1
(including Exchequer, National Loans Fund, National Debt Commissioners and Dividend Accounts)								
Special Deposits .....	0.0	0.0	0.0	0.0	0.0	0.0	0.0	0.0
Bankers' Deposits .....	0.7	0.8	0.7	0.9	0.8	0.9	0.7	0.9
Reserves and Other Accounts .....	2.2	1.5	1.7	1.7	1.6	1.4	1.6	1.4
Total ...	3.5	2.5	6.6	6.5	6.2	2.4	4.6	2.4
Government Securities .....	0.3	0.4	0.5	0.6	0.7	0.6	0.7	0.6
Advances and Other Accounts .....	1.4	0.5	1.0	0.7	0.6	0.6	0.6	0.7
Premises, Equipment and Other Securities	1.8	1.6	5.1	5.2	4.9	1.2	3.3	1.1
Notes .....	0.0	0.0	0.0	0.0	0.0	0.0	0.0	0.0
Coin .....	0.0	0.0	0.0	0.0	0.0	0.0	0.0	0.0
Total ...	3.5	2.5	6.6	6.5	6.2	2.4	4.6	2.4

<sup>1</sup> 1 billion = 1,000,000,000.

XX - 4. — FEDERAL RESERVE BANKS<sup>1</sup>

(billions of \$)<sup>2</sup>

	1982 December 31	1983 December 31	1984 December 31	1985 December 31	1985 July 10	1986 July 9	1985 August 7	1986 August 6
<b>ASSETS</b>								
Gold certificate account .....	11.2	11.1	11.1	11.1	11.1	11.1	11.1	11.1
Special Drawing Rights certificate account	4.6	4.6	4.6	4.7	4.6	4.8	4.6	4.8
Coin .....	0.4	0.4	0.4	0.5	0.4	0.5	0.5	0.5
Loans and securities .....	151.0	162.2	173.2	194.3	177.6	193.1	176.7	192.8
<i>Loans</i> .....	0.7	0.9	3.6	3.1	0.6	0.5	0.9	0.7
<i>Acceptances</i> .....	1.5	0.4	0.0	0.0	0.0	0.0	0.0	0.0
<i>Federal agency obligations</i> .....	9.5	8.9	8.8	9.9	8.5	8.6	8.2	8.2
<i>U.S. Government securities</i> .....	139.3	152.0	160.8	181.3	168.5	184.0	167.6	183.9
Items in process of collection .....	13.0	11.6	6.8	11.7	7.0	7.8	6.8	7.2
Other assets .....	9.9	8.7	12.4	15.3	12.7	16.1	13.2	16.7
Total assets ...	190.1	198.6	208.5	237.6	213.4	233.4	212.9	233.1
<b>LIABILITIES AND CAPITAL ACCOUNTS</b>								
Federal Reserve notes .....	142.0	157.1	168.3	181.4	173.0	185.8	172.4	184.9
Deposits .....	34.3	26.1	28.3	39.5	28.5	35.0	28.6	35.3
<i>Depository institutions</i> .....	26.5	21.4	21.8	28.6	23.2	31.2	24.0	30.3
<i>U.S. Treasury-general account</i> .....	5.0	3.7	5.3	9.4	4.8	3.2	3.9	4.4
<i>Foreign-official accounts</i> .....	0.3	0.2	0.3	0.5	0.2	0.2	0.3	0.2
<i>Other</i> .....	2.5	0.8	0.9	1.0	0.3	0.4	0.4	0.4
Deferred availability cash items <sup>3</sup> .....	8.8	10.0	6.0	10.7	5.9	6.5	5.9	6.4
Other liabilities and accrued dividends ...	2.3	2.5	2.7	2.4	2.2	2.1	2.2	2.1
Capital accounts .....	2.7	2.9	3.2	3.6	3.8	4.0	3.8	4.4
Total liabilities and capital accounts.....	190.1	198.6	208.5	237.6	213.4	233.4	212.9	233.1

<sup>1</sup> Consolidated statement of condition of the twelve Federal Reserve Banks

<sup>2</sup> 1 billion = 1,000,000,000.

<sup>3</sup> Due to accounting corrections, figures at end of year do not match exactly the weekly data.





XX - 7. — DEUTSCHE BUNDESBANK

(Milliarden DM)

	1982 31. Dez.	1983 31. Dez.	1984 31. Dez.	1985 31. Dez.	1985 7. August	1986 7. August	1985 7. Sept.	1986 7. Sept.
<b>AKTIVA</b>								
Währungsreserven .....	84,4	81,5	81,6	83,6	80,1	84,1	81,7	86,3
Gold .....	13,7	13,7	13,7	13,7	13,7	13,7	13,7	13,7
Reserveposition im Internationalen Währungs- fonds und Sonderziehungsrechte .....	12,2	14,6	16,1	13,2	15,1	12,8	15,2	13,0
Forderungen an den Europäischen Fonds für währungspolitische Zusammenarbeit im Rah- men des Europäischen Währungssystems ...	19,6	15,4	14,3	17,2	12,6	13,8	12,6	13,8
Devisen und Sorten .....	38,9	37,8	37,5	39,5	38,7	43,8	40,2	45,8
Kredite und sonstige Forderungen an das Ausland	2,5	2,5	2,5	2,5	2,5	2,5	2,5	2,5
Kredite an inländische Kreditinstitute .....	74,8	85,5	96,3	105,3	100,8	94,4	97,5	95,4
Inlandswechsel .....	46,7	46,6	47,8	44,1	47,3	42,1	46,8	41,4
Im Offenmarktgeschäft mit Rücknahmeverein- barung angekaufte Inlandswechsel und Wert- papiere .....	9,1	16,2	25,7	41,6	38,1	31,9	35,3	33,0
Auslandswechsel .....	7,0	9,4	14,8	17,3	15,4	20,4	15,3	20,9
Lombardforderungen .....	12,0	13,3	8,0	2,3	0,0	0,0	0,1	0,1
Kredite und Forderungen an öffentliche Haushalte	10,1	9,6	11,1	8,9	11,0	10,1	9,9	9,2
Kassenkredite (Buchkredite) .....	1,4	0,9	2,4	0,2	2,3	1,4	1,2	0,5
Schatzwechsel und unverzinsliche Schatzanwei- sungen .....	0,0	0,0	0,0	0,0	0,0	0,0	0,0	0,0
Ausgleichsforderungen und unverzinsliche Schuldverschreibung .....	8,7	8,7	8,7	8,7	8,7	8,7	8,7	8,7
Kredite an Bundesbahn und Bundespost .....	0,0	0,0	0,0	0,0	0,0	0,0	0,0	0,0
Wertpapiere .....	5,4	7,8	4,3	4,1	3,5	5,0	3,4	5,3
Deutsche Scheidemünzen .....	1,1	1,0	1,0	1,0	0,9	0,9	1,0	0,9
Postgiro Guthaben .....	0,2	0,2	0,1	0,2	0,2	0,2	0,2	0,2
Sonstige Aktiva .....	7,8	9,0	11,3	11,3	5,3	5,1	4,6	5,2
Insgesamt ...	186,3	197,1	208,2	216,9	204,3	202,3	200,8	205,0
<b>PASSIVA</b>								
Banknotenumlauf .....	88,6	96,1	100,6	105,4	101,4	109,6	101,8	109,8
Einlagen von Kreditinstituten .....	51,9	52,7	54,3	55,8	53,1	45,1	51,5	45,5
auf Girokonten .....	51,9	52,7	54,3	55,8	53,1	45,1	51,5	45,5
sonstige .....	0,0	0,0	0,0	0,0	0,0	0,0	0,0	0,0
Einlagen von öffentlichen Haushalten .....	1,3	2,1	1,0	2,3	1,1	1,7	0,9	2,6
Bund .....	0,7	1,5	0,4	1,2	0,1	0,3	0,1	0,8
Lastenausgleichsfonds und E.R.P.-Sondervermö- gen .....	0,2	0,0	0,0	0,0	0,0	0,0	0,0	0,0
Länder .....	0,3	0,6	0,5	1,1	1,0	1,4	0,8	1,8
Andere öffentliche Einleger .....	0,1	0,0	0,1	0,0	0,0	0,0	0,0	0,0
Einlagen von anderen inländischen Einlegern ...	3,5	3,2	2,8	1,6	2,9	2,0	2,5	2,5
Bundesbahn .....	0,0	0,0	0,0	0,0	0,0	0,0	0,0	0,0
Bundespost (einschl. Postgiro- und Postspar- kassenämter) .....	2,9	2,6	2,1	0,7	2,3	1,4	2,0	1,9
Sonstige Einleger .....	0,6	0,6	0,7	0,9	0,6	0,6	0,5	0,6
Verbindlichkeiten gegenüber Kreditinstituten ....	0,0	0,0	0,0	0,0	0,0	0,0	0,0	0,0
Verbindlichkeiten aus abgegebenen Mobilisierungs- und Liquiditätspapieren .....	4,6	6,3	6,5	8,8	5,9	6,0	5,7	5,7
Verbindlichkeiten aus dem Auslandsgeschäft ....	12,0	9,8	11,4	14,6	13,7	19,0	13,6	19,1
Einlagen ausländischer Einleger .....	9,5	9,8	11,4	14,6	13,7	19,0	13,6	19,0
Sonstige .....	2,5	0,0	0,0	0,0	0,0	0,0	0,0	0,1
Verbindlichkeiten gegenüber dem Europäischen Fonds für währungspolitische Zusammenarbeit im Rahmen des Europäischen Währungssystems	—	—	—	—	—	—	—	—
Ausgleichsposten für zugewiesene Sonderziehungs- rechte .....	3,2	3,5	3,7	3,3	3,7	3,3	3,7	3,3
Sonstige Passiva .....	21,2	23,4	27,9	25,1	22,5	15,6	21,1	16,5
Insgesamt ...	186,3	197,1	208,2	216,9	204,3	202,3	200,8	205,0

**XX - 8. — BANQUE NATIONALE SUISSE**

(milliards de francs suisses)

	1982 31 décembre	1983 31 décembre	1984 31 décembre	1985 31 décembre	1985 9 août	1986 8 août	1985 10 septembre	1986 10 septembre
<b>ACTIF</b>								
Encaisse-or .....	11,9	12,1	12,1	12,1	11,9	11,9	11,9	11,9
Devises .....	31,9	32,7	38,9	38,1	37,4	36,1	37,6	36,9
Droits de tirage spéciaux .....	0,0	0,0	0,0	0,0	0,0	0,0	0,0	0,0
Portefeuille suisse :								
valeurs escomptées .....	2,1	2,5	2,4	2,4	0,2	0,1	0,2	0,1
bons du Trésor de la Confédération <sup>1</sup> .....	0,1	0,2	0,3	0,4	0,0	0,0	0,0	0,0
Avances sur nantissement .....	1,6	2,4	2,7	3,0	0,0	0,0	0,0	0,0
Titres :								
pouvant servir de couverture .....	0,1	0,1	0,1	0,2	0,1	0,1	0,1	0,1
autres .....	1,2	1,5	1,7	1,7	1,7	1,9	1,7	1,9
Correspondants en Suisse .....	0,3	0,3	0,5	0,5	0,1	0,0	0,1	0,0
Autres postes de l'actif .....	0,2	0,1	0,0	0,1	0,3	0,4	0,3	0,4
Total .....	49,4	51,9	58,7	58,5	51,7	50,5	51,9	51,3
<b>PASSIF</b>								
Capital social et fonds de réserve .....	0,1	0,1	0,1	0,1	0,1	0,1	0,1	0,1
Billets en circulation .....	24,5	24,7	26,5	25,8	23,2	23,6	23,2	23,6
Engagements à vue :								
comptes de virements des banques et sociétés financières en Suisse .....	14,0	14,2	14,2	14,1	7,4	7,6	7,5	8,1
autres engagements à vue .....	1,7	1,0	1,2	2,6	2,3	2,3	2,2	2,3
Réserves minimales des banques sur :								
les engagements en Suisse .....	0,0	0,0	0,0	0,0	0,0	0,0	0,0	0,0
les engagements envers l'étranger .....	0,0	0,0	0,0	0,0	0,0	0,0	0,0	0,0
Engagements à terme :								
bons émis par la Banque .....	0,2	0,0	0,0	0,0	0,0	0,0	0,0	0,0
Autres postes du passif .....	8,9	11,9	16,7	15,9	18,7	16,9	18,9	17,2
Total .....	49,4	51,9	58,7	58,5	51,7	50,5	51,9	51,3

<sup>1</sup> Y compris créances comptables à court terme.



XX - 9. — BANQUE DES REGLEMENTS INTERNATIONAUX

Situation en milliards de francs or<sup>1</sup> [unités de 0,29032258... gramme d'or fin (art. 4 des statuts)]

	1984 31 décembre	1985 31 décembre	1985 31 juillet	1986 31 juillet	1985 31 août	1986 31 août
<b>ACTIF</b>						
Or .....	5,1	5,1	5,1	5,1	5,1	5,1
Espèces en caisse et avoirs bancaires à vue .....	0,0	0,0	0,0	0,0	0,0	0,0
Bons du Trésor .....	0,5	1,2	0,5	0,3	0,5	0,5
Dépôts à terme et avances .....	14,0	18,0	15,8	17,6	15,8	17,7
Or :						
à 3 mois au maximum .....	0,0	0,0	0,0	0,1	0,0	0,1
à plus de 3 mois .....	0,0	0,0	0,0	0,0	0,0	0,0
Monnaies						
à 3 mois au maximum .....	12,3	16,4	13,8	15,7	13,8	16,0
à plus de 3 mois .....	1,7	1,6	2,0	1,8	2,0	1,6
Titres à terme .....	3,1	3,5	2,5	2,9	2,7	2,8
à 3 mois au maximum .....	1,9	2,4	1,5	1,7	1,6	1,6
à plus de 3 mois .....	1,2	1,1	1,0	1,2	1,1	1,2
Divers .....	0,0	0,0	0,0	0,0	0,0	0,0
<i>Total de l'actif</i> .....	22,7	27,8	23,9	25,9	24,1	26,1
<b>PASSIF</b>						
<b>Capital<sup>1</sup> :</b>						
Actions libérées de 25 p.c. ....	0,3	0,3	0,3	0,3	0,3	0,3
<b>Réserves</b> .....	0,8	0,9	0,8	0,9	0,9	0,9
Fonds de réserve légale .....	0,0	0,1	0,0	0,0	0,1	0,0
Fonds de réserve générale .....	0,5	0,5	0,5	0,5	0,5	0,5
Fonds spécial de réserve de dividendes .....	0,0	0,0	0,0	0,0	0,0	0,0
Fonds de réserve libre .....	0,3	0,3	0,3	0,4	0,3	0,4
<b>Dépôts (or)</b> .....	4,4	4,4	4,4	4,5	4,4	4,5
Banques centrales :						
à vue .....	4,3	4,4	4,3	4,5	4,4	4,5
à 3 mois au maximum .....	0,1	0,0	0,1	0,0	0,0	0,0
à plus de 3 mois .....	0,0	0,0	0,0	0,0	0,0	0,0
Autres déposants :						
à vue .....	0,0	0,0	0,0	0,0	0,0	0,0
<b>Dépôts (monnaies)</b> .....	16,8	21,6	17,9	19,4	18,0	19,5
Banques centrales :						
à vue .....	0,3	0,8	0,6	1,3	0,7	1,5
à 3 mois au maximum .....	15,4	19,5	16,1	16,7	16,1	16,8
à plus de 3 mois .....	1,0	0,6	1,0	0,5	1,0	0,4
Autres déposants :						
à vue .....	0,0	0,0	0,0	0,0	0,0	0,0
à 3 mois au maximum .....	0,1	0,7	0,2	0,9	0,2	0,8
à plus de 3 mois .....	0,0	0,0	0,0	0,0	0,0	0,0
Divers .....	0,4	0,6	0,5	0,8	0,5	0,9
<i>Total du passif</i> .....	22,7	27,8	23,9	25,9	24,1	26,1
<sup>1</sup> Capital autorisé .....	1,5	1,5	1,5	1,5	1,5	1,5
Capital émis .....	1,2	1,2	1,2	1,2	1,2	1,2

<sup>1</sup> Les éléments d'actif et de passif en dollars E.U. sont convertis au cours de \$ E.U. 208 l'once d'or fin (équivalent à 1 franc-or = \$ E.U. 1,94149...) et tous les autres éléments en monnaies sur la base des cours du marché par rapport au dollar E.U.

Bibliografische referenties : Banque de France : « Compte rendu ». — Bank of England : « Report and accounts ». — Board of Governors of the Federal Reserve System : « Annual report ». — De Nederlandsche Bank : « Verslag over het boekjaar ». — Banca d'Italia : « Relazione Annuale ». — Geschäftsbericht der Deutschen Bundesbank. — Banque Nationale Suisse : « Rapports ». — Banque des règlements internationaux : « Rapports ».



# ECONOMISCHE WETGEVING

AUGUSTUS 1986

*De verstrekte inlichtingen betreffen de bepalingen die van bijzonder belang zijn voor de algemene economie van het land en, in principe, in het Belgisch Staatsblad of het Publikatieblad van de Europese Gemeenschappen werden bekendgemaakt tijdens de aangeduide periode.*

*Met het oog op het vergemakkelijken van het onderzoekswerk worden de teksten als volgt samengebracht :*

1. *Algemeenheden;*
2. *Economische en financiële reglementering;*
3. *Fiscale reglementering;*
4. *Begrotingen, schulden en rekeningen van de overheid;*
  - 4.1. *Europese Gemeenschappen;*
  - 4.2. *Belgische Staat;*
  - 4.3. *Gemeenschappen en Gewesten;*
  - 4.4. *Lokale overheden;*
5. *Sociale reglementering;*
  - 5.1. *Arbeid;*
  - 5.2. *Sociale zekerheid en bijstand;*
6. *Buitenlandse economische en financiële betrekkingen;*
7. *Diversen.*

*De teksten worden voorafgegaan door alfabetisch geklasseerde sub-rubrieken; binnen deze sub-rubrieken wordt chronologisch gerangschikt.*

*De meest belangrijke teksten worden integraal overgenomen. De andere worden enkel vermeld, eventueel gevolgd door een cursief gedrukte verklarende nota.*

*De volgende afkortingen worden gebruikt :*

*BLEU voor Belgisch-Luxemburgse Economische Unie, BLIW voor Belgisch-Luxemburgs Instituut voor de Wissel, BTW voor belasting over de toegevoegde waarde; EG voor Europese Gemeenschappen; EEG voor Europese Economische Gemeenschap; EGKS voor Europese Gemeenschap voor Kolen en Staal; Euratom voor Europese Gemeenschap voor Atoomenergie, K.B. voor Koninklijk Besluit.*

## 2. — ECONOMISCHE EN FINANCIËLE REGLEMENTERING

### FINANCIËLE INSTELLINGEN VAN OPENBAAR NUT.

#### Financiering. Achtergestelde obligaties.

Koninklijk besluit n<sup>o</sup> 427 van 5 augustus 1986 betreffende de financiering van de financiële instellingen van openbaar nut, *Staatsblad*, 21 augustus 1986, bl. 11484.

*De Algemene Spaar- en Lijfrentekas, de Nationale Maatschappij voor Krediet aan de Nijverheid, het Centraal Bureau voor hypothecair krediet, het Nationaal Instituut voor landbouwkrediet, de Nationale Kas voor beroepskrediet, het Gemeentekrediet van België en de Nationale Investeringsmaatschappij kunnen door de Minister van Financiën en door de andere Ministers waarvan ze afhangen, gezamenlijk optredend, gemachtigd worden om achtergestelde obligaties uit te geven; deze obligaties genieten niet van de Staatswaarborg.*

### GEBRUIKSKREDIET.

#### Afbetalingscontracten. Registratie.

Koninklijk besluit van 17 juli 1986 tot wijziging van het koninklijk besluit van 15 april 1985 betreffende de registratie van afbetalingscontracten, *Staatsblad*, 7 augustus 1986, bl. 10991.

*Uitstel, wegens redenen van technische aard, van de inwerkingtreding van het stelsel van de registratie van afbetalingscontracten.*

### GIRAAL GELD.

*Zie onder 5.2.2. Pensioenen. Betaling door overschrijving en 3. Algemeenheden. Fiscale wet van 4 augustus 1986, I, F.*

### HANDELSVENNOOTSCHAPPEN.

#### Openbaarmaking van akten en stukken. Tarief.

Ministerieel besluit van 28 juli 1986 tot vaststelling van het tarief voor de openbaarmaking van akten en stukken betreffende handelsvennootschappen en burgerlijke vennootschappen die de rechtsvorm van een handelsvennootschap hebben aangenomen, *Staatsblad*, 6 augustus 1986, bl. 10960.

### HUISVESTING.

#### Brusselse gewest. Premie voor oprichting of verwerving.

Koninklijk besluit van 15 juli 1986 tot wijziging van het koninklijk besluit van 23 juni 1983 tot instelling, voor het Brusselse Gewest, van een eenmalige premie voor oprichting of de verwerving van een woning, alsook een verzekering tegen inkomstenverlies, *Staatsblad*, 1 augustus 1986, bl. 10786.

*De tegemoetkoming, bij wijze van een enige premie, is voortaan tot 75.000 frank begrensd in geval van aankoop van een woning. Ze wordt niet meer toegekend indien de netto-koopprijs, exclusief kosten, 3.000.000 frank overschrijdt.*

### **Vlaamse Gewest. Bouwpremie. Oprichten of verwerven. Nieuwe woningen.**

**Besluit van de Vlaamse Executieve van 30 juli 1986** tot wijziging van het besluit van de Vlaamse Executieve van 16 maart 1983, tot instelling, voor het Vlaamse Gewest, van een bouwpremie voor het oprichten of het verwerven van nieuwe woningen, *Staatsblad*, 15 augustus 1986, bl. 11319.

### **INSTELLINGEN VAN OPENBAAR NUT.**

*Zie onder 5.2.1. Gespecialiseerde instellingen. Openbare instellingen van sociale zekerheid. Begroting en boekhouding.*

### **Nationale Maatschappij der waterleidingen. Ontbinding.**

**Koninklijk besluit van 5 augustus 1986** betreffende de ontbinding van de Nationale Maatschappij der waterleidingen, *Staatsblad*, 23 augustus 1986, bl. 11730.

### **Regie der Belgische Rijkskoel- en vriesdiensten (REFRIBEL). Afschaffing.**

**Koninklijk besluit n<sup>o</sup> 429 van 5 augustus 1986** houdende afschaffing van de Regie der Belgische Rijkskoel- en vriesdiensten, *Staatsblad*, 21 augustus 1986, bl. 11530.

### **Regie der luchtwegen.**

**Koninklijk besluit n<sup>o</sup> 425 van 1 augustus 1986** tot wijziging van het statuut van de Regie der luchtwegen, *Staatsblad*, 21 augustus 1986, bl. 11490.

*De Regie kan, behalve voor wat betrekking heeft op de veiligheid van de luchtvaart, bij een in Ministerraad overlegd koninklijk besluit, gemachtigd worden om zich met natuurlijke of rechtspersonen te verenigen, met het oog op de constructie, de inrichting, het onderhoud en de exploitatie van de luchthavens en van hun aanhorigheden, of om hun deze opdrachten toe te vertrouwen.*

### **Regie der posterijen.**

**Koninklijk besluit n<sup>o</sup> 437 van 5 augustus 1986** houdende saneringsmaatregelen die toepasselijk zijn op de Regie der posterijen, *Staatsblad*, 21 augustus 1986, bl. 11494.

### **Regie van Telegrafie en Telefonie.**

**Koninklijk besluit van 9 juli 1986** waarbij de Regie van Telegrafie en Telefonie gemachtigd wordt om deel te nemen in de oprichting, het kapitaal en het beheer van een coöperatieve vennootschap, die tot doel heeft ten behoeve van het buitenland op het gebied van de telecommunicatie alle studiewerk te verrichten en alle diensten te verlenen in de vorm van onderzoek door deskundigen, adviezen, bijstand en opleiding, *Staatsblad*, 7 augustus 1986, bl. 10989.

## ONDERWIJS.

### Besparingsmaatregelen.

**Koninklijk besluit n<sup>o</sup> 434 van 5 augustus 1986** tot wijziging van de wetgeving op de financiering en de controle van de universitaire instellingen, *Staatsblad*, 21 augustus 1986, bl. 11513.

*Voornaamste wijzigingen :*

- *vermindering met 10 % van de werkingsuitkeringen voor de fictieve studenten.*
- *vrijheid van de bepaling van de inschrijvings- en examengelden.*
- *vermindering van de toelagen van de sociale diensten.*
- *het voorafgaand visum van de regeringscommissaris wordt voortaan verplicht enkel voor de uitgaven die 500.000 frank overschrijden (i.p.v. 100.000 frank).*

**Koninklijk besluit n<sup>o</sup> 438 van 11 augustus 1986** tot vastlegging van het aantal uren/leerkracht voor het secundair onderwijs van het type I met volledig leerplan voor het schooljaar 1986-1987, *Staatsblad*, 30 augustus 1986, bl. 12000.

**Koninklijk besluit n<sup>o</sup> 439 van 11 augustus 1986** houdende rationalisatie en programmatie van het buitengewoon onderwijs, *Staatsblad*, 30 augustus 1986, bl. 12007.

**Koninklijk besluit n<sup>o</sup> 447 van 20 augustus 1986** tot wijziging van het artikel 36 van de wet van 29 mei 1959 tot wijziging van sommige bepalingen van de onderwijswetgeving, *Staatsblad*, 30 augustus 1986, bl. 12026.

**Koninklijk besluit n<sup>o</sup> 448 van 20 augustus 1986** tot wijziging van het koninklijk besluit n<sup>o</sup> 64 van 20 juli 1982 houdende vaststelling van de minimale schoolbevolking van bepaalde afdelingen van het onderwijs voor sociale promotie, *Staatsblad*, 30 augustus 1986, bl. 12028.

**Koninklijk besluit n<sup>o</sup> 449 van 20 augustus 1986** houdende vaststelling van de voorwaarden vereist voor het bepalen van het aantal betrekkingen in het Rijksonderwijs, *Staatsblad*, 30 augustus 1986, bl. 12029.

### Universiteit. Opensioenstelling en financiering.

**Wet van 4 augustus 1986** tot regeling van de opensioenstelling van de leden van het onderwijzend personeel van het universitair onderwijs en tot wijziging van andere bepalingen van de onderwijswetgeving, *Staatsblad*, 15 augustus 1986, bl. 11313.

## ONDERZOEK EN ONTWIKKELING.

### Technologie. Programma EEG-COMETT.

**Besluit 86/365/EEG van de Raad van 24 juli 1986** tot aanneming van het programma betreffende samenwerking tussen universiteit en onderneming inzake opleiding op het gebied van de technologie (COMETT), *Publikatieblad* n<sup>o</sup> L 222 van 8 augustus 1986, bl. 17.

*Verhoging van de opleiding die betrekking heeft op innovatie, ontwikkeling en toepassing van de nieuwe technologieën.*

## ZIEKENHUIZEN EN MEDISCHE INSTELLINGEN.

**Koninklijk besluit n<sup>r</sup> 421 van 18 juli 1986** tot wijziging van artikel 21<sup>bis</sup> van de wet van 23 december 1963 op de ziekenhuizen, *Staatsblad*, 2 augustus 1986, bl. 10852.

**Koninklijk besluit van 30 juli 1986** tot wijziging van het koninklijk besluit van 20 juni 1983 houdende vaststelling van de voorwaarden voor de toekenning van de schadeloosstelling voor de niet-uitvoering van projecten van ziekenhuisbouw en voor de sluiting en de niet-ingebruikname van ziekenhuizen of ziekenhuisdiensten, evenals van de wijze waarop de schadeloosstelling wordt berekend, *Staatsblad*, 21 augustus 1986, bl. 11566.

**Koninklijk besluit van 30 juli 1986** houdende wijziging van het koninklijk besluit van 13 december 1966 tot bepaling van het percentage van de toelagen voor de opbouw, de herconditionering, de uitrusting en de apparatuur van ziekenhuizen en van zekere voorwaarden waaronder ze worden verleend, *Staatsblad*, 21 augustus 1986, bl. 11572.

**Koninklijk besluit van 30 juli 1986** houdende wijziging van het koninklijk besluit van 2 december 1982 tot nadere bepaling van de gelijkwaardige vermindering van ziekenhuisbedden in afgeschafte ziekenhuisdiensten, zoals bedoeld in artikel 5, § 4, eerste lid, van de wet van 27 juni 1978 tot wijziging van de wetgeving op de ziekenhuizen en betreffende sommige andere vormen van verzorging, *Staatsblad*, 21 augustus 1986, bl. 11573.

**Koninklijk besluit van 30 juli 1986** tot wijziging van het koninklijk besluit van 2 december 1982 houdende vaststelling van de normen voor de bijzondere erkenning van rust- en verzorgingstehuizen, *Staatsblad*, 21 augustus 1986, bl. 11598.

**Koninklijk besluit van 30 juli 1986** houdende afschaffing van de S-thermalismediensten en van de sanatoria als ziekenhuisdiensten, *Staatsblad*, 21 augustus 1986, bl. 11575.

**Koninklijk besluit van 30 juli 1986** houdende vaststelling van het globale budget van het Rijk, zoals bedoeld in artikel 5, § 1, van de wet op de ziekenhuizen, voor de financiering van de werkingskosten van de ziekenhuizen voor de dienstjaren 1986 en 1987, *Staatsblad*, 21 augustus 1986, bl. 11575.

**Koninklijk besluit n<sup>r</sup> 430 van 5 augustus 1986** tot wijziging van de organieke wet van 8 juli 1976 betreffende de openbare centra voor maatschappelijk welzijn, *Staatsblad*, 21 augustus 1986, bl. 11550.

**Ministerieel besluit van 6 augustus 1986** tot vaststelling voor het dienstjaar 1986 van de specifieke voorwaarden en regelen die gelden voor de vaststelling van de prijs per verpleegdag, het budget van financiële middelen en het quotum van verpleegdagen voor de ziekenhuizen en ziekenhuisdiensten, *Staatsblad*, 21 augustus 1986, bl. 11590.

**Ministerieel besluit van 7 augustus 1986** tot vaststelling voor het dienstjaar 1987 van de specifieke voorwaarden en regelen die gelden voor de vaststelling van de prijs per verpleegdag, het budget van financiële middelen en het quotum van verpleegdagen voor de ziekenhuizen en ziekenhuisdiensten, *Staatsblad*, 21 augustus 1986, bl. 11594.

### 3. — FISCALE REGLEMENTERING

#### ALGEMEENHEDEN.

Wet van 4 augustus 1986 houdende fiscale bepalingen, *Staatsblad*, 20 augustus 1986, bl. 11408.

*Overzicht van de nieuwe bepalingen.*

#### I. DIVERSE BELASTINGMAATREGELEN.

##### A) *Verlaging van het vennootschapsbelastingtarief.*

*Vanaf aanslagjaar 1988 inkomsten 1987 wordt het tarief van de vennootschapsbelasting teruggebracht van 45 % op 43 %.*

*De afgeleide belastingtarieven evenals de verschillende belastingkredieten ondergaan een gelijkaardige proportionele aanpassing.*

##### B) *Afschaffing of verlaging van bepaalde fiscale uitgaven.*

- *Opheffing van de mogelijkheid waarbij personenvennootschappen, in bepaalde voorwaarden, mogen kiezen dat hun winst ten name van hun vennoten in de personenbelasting wordt belast (artikel 95 van het Wetboek van de Inkomstenbelasting).*
- *Vervanging van de vrijstelling ten belope van 10 % van wettelijke ziekte- en invaliditeitsvergoedingen door een belastingvermindering (artikel 41, § 3 en 83ter van het W.I.B.).*
- *Gelijkstelling van het belastingstelsel van de nieuwe brugpensioenen met dat van de pensioenen en andere vervangingsinkomsten dan de werkloosheidsuitkeringen (artikel 87ter van het W.I.B.).*
- *Uitschakeling van een oneigenlijk gebruik dat kon worden gemaakt van het belastingstelsel van de coördinatiecentra.*
- *Afschrijving van de bij de aankoop prijs van een personenwagen komende kosten in hetzelfde tempo als de afschrijving van de aanschaffingsprijs van de wagen zelf (artikel 48, § 2 van het W.I.B.).*
- *Beperkingen wat betreft het stelsel « Sale-Lease back » en verhuur (artikel 50, 8 van het W.I.B.).*
- *Afschaffing van de mogelijkheid om bepaalde sociale voordelen af te trekken als bedrijfslasten (artikelen 45, 7<sup>o</sup>, en 50, 7<sup>o</sup> van het W.I.B.).*
- *Het moduleren van de aftrek van de aanvullende bijdragen, gestort aan mutualiteiten.*

##### C) *Aanmoediging van de tewerkstelling van huisbedienden.*

*De bezoldigingen betaald of toegekend aan een huisbediende zijn gedeeltelijk aftrekbaar van het gezamenlijke netto-inkomen.*

*De aftrek is onderworpen aan de volgende voorwaarden en grenzen :*

- 1<sup>o</sup> *in de bezoldigingen zijn begrepen de erop betrekking hebbende bijdragen die verschuldigd zijn krachtens de wetgeving inzake sociale zekerheid ;*
- 2<sup>o</sup> *die bezoldigingen moeten ten minste 100.000 frank per belastbaar tijdperk bedragen en aan het stelsel van de sociale zekerheid onderworpen zijn ;*
- 3<sup>o</sup> *de huisbediende moet bij zijn indienstneming sedert ten minste zes maanden ofwel uitkeringsgerechtigde volledige werkloze zijn, ofwel het voordeel genieten van een beslissing tot toekenning van het bestaansminimum ;*



- 4° de belastingplichtige moet zich, bij de indienstneming bij de Rijksdienst voor sociale zekerheid laten inschrijven als werkgever van huispersoneel; die inschrijving moet de eerste in die hoedanigheid zijn sinds 1 januari 1980;
- 5° de aftrek wordt slechts toegepast op de bezoldigingen betaald of toegekend aan één enkele huisbediende;
- 6° de aftrek wordt voor ieder belastbaar tijdperk beperkt tot een percentage van de eerste schijf van 400.000 frank van de bezoldigingen, dat als volgt wordt vastgesteld:
- 60 pct., wanneer de belastingplichtige netto-inkomsten van de verschillende in artikel 6 bedoelde categorieën geniet die niet hoger zijn dan 1.500.000 frank;
  - 50 pct., wanneer dezelfde gezamenlijke inkomsten hoger zijn dan 1.600.000 frank zonder 3.000.000 frank te overtreffen;
  - 40 pct., wanneer dezelfde gezamenlijke inkomsten 3.100.000 frank overtreffen.
- De overgang van het aftrekpercentage van 60 pct. naar dat van 50 pct. en van dit laatste percentage naar dat van 40 pct. geschiedt door een vermindering van de hogere percentages, die gelijk is aan een tienduizendste van het gedeelte van dezelfde gezamenlijke inkomsten dat onderscheidenlijk 1.500.000 frank of 3.000.000 frank overtreft;
- 7° voor de belastingplichtigen die op 1 juli 1986 reeds tenminste één huisbediende tewerkstelden sedert ten minste één jaar, gelden de in 3° en 4° bepaalde voorwaarden niet.
- De belastingplichtige blijft de aftrek welke verkregen is door de indienstneming van een huisbediende die voldoet aan de voorwaarden bepaald in het eerste lid, 3°, genieten wanneer hij, na de beëindiging van de arbeidsovereenkomst, binnen een termijn van drie maanden, een andere huisbediende in dienst neemt welke aan die voorwaarden voldoet.

#### D) Aanmoediging van de bouw.

##### 1° BTW-tarief.

De maatregelen op het vlak van de BTW zijn niet vervat in de wet van 4 augustus 1986 maar werden reeds vastgelegd in het koninklijk besluit van 18 juli 1986 (Staatsblad van 24 juli 1986).

Zij worden hier ter herinnering vermeld.

##### 1. Tijdelijke verlaging van het B.T.W.-tarief van 17 % naar 6 %.

De tijdelijke algemene verlaging van het BTW-tarief met betrekking tot de werken in onroerende staat en de andere handelingen, bedoeld in artikel 17bis van het K.B. n° 1 van 23 juli 1969, die de privé-woning betreffen komt definitief ten einde op 31 juli 1986 (K.B. van 23 april 1986, Staatsblad, 29 april 1986).

##### 2. Nieuwe verlaging van het BTW-tarief vanaf 1 augustus 1986 met betrekking tot de renovatie (K.B. van 18 juni 1986, Staatsblad, 24 juli 1986).

Vanaf 1 augustus 1986 blijft het verlaagde tarief van 6 % enkel nog van toepassing voor de renovatiewerken van de privé-woning die ten minste 20 jaar oud zijn.

Om het verlaagde tarief te genieten, moeten de volgende voorwaarden voldaan zijn:

- 1° de handelingen moeten de omvorming, renovatie, rehabilitatie, verbetering, herstelling of het onderhoud, met uitsluiting van de reiniging, geheel of ten dele van een woning tot voorwerp hebben;
- 2° de handelingen moeten betrekking hebben op een woning die, na de uitvoering ervan, hetzij uitsluitend, hetzij hoofdzakelijk, als privé-woning wordt gebruikt;
- 3° de handelingen moeten worden verricht aan een woning waarvan de eerste ingebruikneming ten minste twintig jaar voorafgaat aan het eerste tijdstip van verschuldigheid van de BTW dat zich voordoet overeenkomstig artikel 22 van het Wetboek;

4° de handelingen moeten worden verstrekt en gefactureerd aan een eindverbruiker (of een als eindverbruiker aangemerkte entiteit zoals een bejaardentehuis, internaat, enz.) door een persoon die, op het tijdstip van het sluiten van het aannemingscontract, geregistreerd is als zelfstandig aannemer overeenkomstig artikel 299bis van het Wetboek der inkomstenbelastingen;

5° de door de dienstverrichter uitgereikte factuur en het dubbel dat hij bewaart, moeten, op basis van een duidelijk en nauwkeurig attest van de afnemer, melding maken van het voorhanden zijn van de elementen die de toepassing van het verlaagd tarief rechtvaardigen; behalve in geval van samenspanning tussen de partijen of klaarblijkelijk niet naleven van onderhavige bepaling, ontlast het attest van de afnemer de dienstverrichter van de aansprakelijkheid betreffende de vaststelling van het tarief.

Het verlaagd tarief is in geen geval van toepassing op :

— werk in onroerende staat en andere onroerende handelingen die geen betrekking hebben op de eigenlijke woning, zoals bebouwingswerkzaamheden, tuinaanleg en oprichten van afsluitingen;

— werk in onroerende staat en andere onroerende handelingen die tot voorwerp hebben de bestanddelen of een gedeelte van de bestanddelen van zwembaden, sauna's, midgetgolfbanen, tennisterreinen en dergelijke installaties.

## 2° Aftrekbaarheid van de intresten van hypothecaire leningen, gesloten vanaf 1 mei 1986.

Voor de nieuwbouw en de vernieuwbouw wordt de aftrek van de intresten van hypothecaire leningen van het gezamenlijk netto-inkomen toegestaan volgens het volgende onderscheid :

### Nieuwbouw.

Onder nieuwbouw wordt verstaan de bouw of aankoop in nieuwe staat onder het BTW-stelsel van een enig woonhuis of appartement (het bezit van gebouwde onroerende goederen andere dan woonhuizen of -appartementen vormt geen bezwaar).

Aftrekbaar zijn de werkelijk betaalde interesten van hypothecaire leningen die vanaf 1 mei 1986 met een minimumlooptijd van tien jaar zijn gesloten.

De bedoelde interesten komen slechts voor aftrek in aanmerking voor zover zij betrekking hebben op de eerste schijf van 2 miljoen frank, van het aanvangsbedrag van de leningen, bedrag dat wordt verhoogd met 5, 10, 20 of 30 pct., naargelang de belastingplichtige 1, 2, 3 of meer dan 3 kinderen ten laste heeft. Het aantal kinderen ten laste wordt geteld op 1 januari van het jaar volgend op dat waarin de leningsovereenkomst is gesloten.

De aftrek van de interesten wordt verricht gedurende ten hoogste twaalf opeenvolgende belastbare tijdperken, ten belope van het verschil tussen, eensdeels 80 of 70, 60, 50, 40, 30, 20 en 10 pct. van die interesten, naargelang het respectievelijk gaat om de eerste vijf belastbare tijdperken of het zesde tot en met het twaalfde belastbaar tijdperk.

Het kadastraal inkomen wordt eerst afgetrokken van deze intresten.

### Vernieuwbouw.

Onder vernieuwbouw wordt verstaan de volledige of gedeeltelijke vernieuwing van een in België gelegen woonhuis, dat het enig woonhuis is waarvan de belastingplichtige eigenaar is, op voorwaarde dat het goed bij het sluiten van de leningsovereenkomst sedert tenminste 20 jaar voor het eerst in gebruik is genomen (het bezit van gebouwde onroerende goederen andere dan woonhuizen of -appartementen vormt geen bezwaar).

*Voorwaarden bij vernieuwbouw.*

*Aftrekbaar zijn de werkelijk betaalde interesten van hypothecaire leningen die vanaf 1 mei 1986 met een minimumlooptijd van 10 jaar zijn gesloten.*

*De bedoelde interesten komen slechts voor aftrek in aanmerking voor zover zij betrekking hebben op de eerste schijf van 1 miljoen frank, van het aanvangsbedrag van de leningen, bedrag dat wordt verhoogd met 5, 10, 20 of 30 pct., naargelang de belastingplichtige 1, 2, 3 of meer dan 3 kinderen ten laste heeft. Het aantal kinderen ten laste wordt geteld op 1 januari van het jaar volgend op dat waarin de leningsovereenkomst is gesloten.*

*De aftrek van deze interesten wordt verricht gedurende ten hoogste twaalf opeenvolgende belastbare tijdperken, ten belope van het verschil tussen, eensdeels 80 of 70, 60, 50, 40, 30, 20 en 10 pct van die interesten, naargelang het respectievelijk gaat om de eerste vijf belastbare tijdperken of het zesde tot en met het twaalfde belastbaar tijdperk.*

*Het kadastraal inkomen wordt eerst afgetrokken van deze intresten.*

*Wat betreft de vernieuwbouw is vereist dat*

- de totale kostprijs van die werken, inclusief belasting over de toegevoegde waarde, ten minste 800.000 frank bedraagt; wanneer het gedeelte van de lening hoger is dan de totale kostprijs van die werken, wordt zij slechts in aanmerking genomen ten belope van die kostprijs.*
- de dienstverrichtingen met betrekking tot die werken zijn verricht door een persoon die, op het ogenblik van het sluiten van het ondernemingscontract, als aannemer geregistreerd is overeenkomstig artikel 299bis.*
- de dienstverrichtingen zijn opgenomen in een door de Koning te nemen besluit.*

### **3° Aftrek van de kapitaalaflossing van hypothecaire leningen.**

*Wanneer het met ingang van 1 mei 1986 gesloten verzekeringscontract van een lening het bouwen of het in nieuwe staat verwerven van een in België gelegen woonhuis tot voorwerp heeft, wordt het aanvangsbedrag van 400.000 frank, ten belope waarvan de lening in aanmerking kan komen voor de aftrek van de kapitaalaflossing, op 2.000.000 frank gebracht.*

*Een woonhuis wordt geacht in nieuwe staat te zijn verworven wanneer het op het tijdstip van de vervreemding, een goed betreft als bedoeld bij artikel 9, § 3, van het Wetboek van de belasting over de toegevoegde waarde en het met toepassing van die belasting wordt vervreemd.*

### **4° Registratierechten.**

*Teruggave van de registratierechten bij wederverkoop van een onroerend goed.*

*De termijn voor wederverkoop van een onroerend goed met terugbetaling van  $\frac{3}{5}$  van het bij aankoop betaalde registratierecht wordt van 2 op 5 jaar gebracht.*

### **E) Aftrekbaarheid van de verliezen van een vennootschap door beheerders en werkende vennoten.**

*De tenlasteneming door beheerders en werkende vennoten van de verliezen van een vennootschap wordt fiscaal onmogelijk behoudens indien die tenlasteneming geschiedt door een onherroepelijke en onvoorwaardelijke storting van een som, met het oog op het behoud van bedrijfsinkomsten welke die belastingplichtigen periodiek uit de vennootschap verkrijgen en de aldus gestorte som door de vennootschap volledig wordt aangewend voor de vermindering van haar bedrijfsverliezen.*

**F) Giraal geld (art. 47).**

*Onverminderd de bepalingen van de fiscale wetboeken, van de bijzondere wetten en van de ter uitvoering ervan genomen besluiten, kan de Koning, bij een in Ministerraad overlegd besluit, in de gevallen en volgens de voorwaarden die Hij bepaalt, opleggen, dat de betaling van de door de Staat geïnde belastingen, rechten, taksen, retributies, opbrengsten, salarissen, kosten, interesten, boeten, provinciale en gemeentelijke opcentiemen en aanvullende belastingen wordt verricht door middel van giraal geld.*

**G) Herschikking van de staatsschuld. Belastingstelsel (art. 50).**

*De Koning kan, zonder dat zulks aanleiding mag geven tot enige verhoging van de belasting of van de belastingdruk, bij in Ministerraad overlegd besluit en onder de voorwaarden die Hij bepaalt, het belastingstelsel, zowel inzake directe als inzake indirecte belastingen, wijzigen van de inkomsten van leningen, met inbegrip van uitgifte- en terugbetalingspremies en meerwaarden, die zijn uitgegeven of zullen worden uitgegeven door de Staat of door Belgische openbare inrichtingen of instellingen wanneer die leningen door de Staat zijn gewaarborgd, ten einde de deelname aan de operaties tot vermindering van de lasten van de rijksschuld fiscaal aanvaardbaarder of aantrekkelijker te maken.*

*De bij dit artikel aan de Koning verleende macht verstrijkt op 31 maart 1987.*

*De besluiten genomen krachtens de door dit artikel verleende macht zijn opgeheven op 31 december 1987, indien ze vóór die datum niet door de wet zijn bekrachtigd.*

**H) Investeringsaftrek.**

*De investeringsaftrek wordt uitgebreid voor in erkende autorijscholen gebruikte lesauto's.*

**I) Werkloosheidsvergoedingen.**

*Afschaffing van de facultatieve inhouding van belasting op de werkloosheidsvergoedingen en de daaraan verbonden belastingvermeerdering; op die werkloosheidsuitkeringen zal vanaf 1 januari 1987 bedrijfsvoorheffing worden ingehouden.*

**J) Nalatigheids- en moratoire interesten.**

*Vermindering van 1 tot 0,8 % per maand voor de nalatigheids- en moratoire interesten inzake inkomstenbelastingen en BTW.*

**K) Herfinancieren van de schulden voor sociale huisvesting.**

*Vrijstelling van roerende voorheffing wordt gegeven voor de inkomsten van door de Staat uitgegeven of gewaarborgde leningen met betrekking tot het herfinancieren van de schulden van de sociale huisvesting.*

**II. PENSIOENSPAREN.**

*De Koning wordt gemachtigd om een stelsel van pensioensparen, onder fiscale begunstiging, in te voeren en dit ten vroegste vanaf het aanslagjaar 1987. Het stelsel Monory-bis wordt ten vroegste vanaf het aanslagjaar 1988 afgeschaft.*

### **III. RECHTSZEKERHEID VAN DE BELASTINGPLICHTIGE EN INSTELLING VAN HET AMBT VAN SUBSTITUUT-PROCUREUR DES KONINGS, GESPECIALISEERD IN FISCALE AANGELEGENHEDEN.**

*Men kan de volgende maatregelen onderscheiden :*

#### **A) Bepalingen inzake strafrecht.**

- *De rechter mag voortaan enkel een gevangenisstraf ofwel een geldboete uitspreken ook al zijn er geen verzachtende omstandigheden.*
- *De subsidiaire gevangenisstraf in geval van niet-betaling van de geldboeten wordt vervangen door de subsidiaire gevangenisstraf van gemeen recht, die niet meer kan bedragen dan drie maanden.*
- *Mogelijkheid tot opschorting van de uitspraak en tot uitstel zelfs voor een geldboete.*
- *Opheffing van het tweede lid van artikel 100 van het Strafwetboek.*

#### **B) Bepalingen inzake strafprocedure.**

- *Het openbaar ministerie kan geen vervolgingen instellen op basis van een klacht of een aangifte komende van de fiscus tenzij deze klacht of aangifte van een gewestelijk directeur of van de algemene directeur van de belastingsinspectie komt.*
- *Buiten deze gevallen zal men bij vervolging het advies moeten vragen van de bevoegde gewestelijke directeur.*
- *De ambtenaren van de belastingsadministratie zullen in het strafproces slechts als getuigen mogen gehoord worden.*

#### **C) Bepalingen in verband met de rechterlijke inrichting.**

*Verhoging van het aantal substituten zodat het gelijk is aan het aantal gewestelijke directies van de administratie der directe belastingen, namelijk 15, door het creëren van substituten gespecialiseerd in het fiscaal recht.*

#### **D) Andere maatregelen.**

*Wanneer de administratie overgaat tot aanslag van ambtswege en zij steunt op de methode van taxatie bij vergelijking, zal zij ertoe gehouden zijn de in aanmerking genomen vergelijkingselementen mede te delen aan die belastingplichtige.*

*Ontlasting van ambtswege voor de belastingvermindering die niet tijdig gevraagd werd.*

*Geen terugwerkende kracht van de fiscale besluiten.*

### **IV. BIJZONDERE BIJDRAGEN VOOR SOCIALE ZEKERHEID. INDEXERING VAN DE SCHIJVEN.**

*De bedragen van 3 miljoen frank, 4 miljoen frank en 5 miljoen frank vanaf het aanslagjaar 1987, zijn jaarlijks en gelijktijdig aan het indexcijfer van de consumptieprijzen van het Rijk aangepast, tot het beloop van de verhogingscoëfficiënt van het gemiddelde van de voor het voorlaatste jaar vastgestelde indexcijfers ten opzichte van het gemiddelde van de indexcijfers van het vorige jaar.*

## **BELASTING OVER DE TOEGEVOEGDE WAARDE.**

### **Invoer.**

**Wet van 4 juli 1986** tot wijziging van het Wetboek van de belasting over de toegevoegde waarde, *Staatsblad*, 1 augustus 1986, bl. 10778.

*Wijziging met terugwerkende kracht op 1 januari 1986 van artikelen 24 en 40, § 1 van het Wetboek over de belasting over de toegevoegde waarde met het doel de Belgische wetgeving inzake BTW in overeenstemming te brengen met de bepalingen van de zeventiende EEG richtlijn van de Raad van 16 juli 1985, door de nauwkeurige omschrijving van de werkingssfeer van de vrijstellingen die gelden bij tijdelijke invoer van andere goederen dan vervoermiddelen.*

**Koninklijk besluit van 11 augustus 1986** tot wijziging van het koninklijk besluit n<sup>o</sup> 7 van 27 december 1977 met betrekking tot de invoer van goederen voor de toepassing van de belasting over de toegevoegde waarde, *Staatsblad*, 23 augustus 1986, bl. 11740.

## **INKOMSTENBELASTING.**

### **Omzetting in rente van kapitalen en afkoopwaarden.**

**Koninklijk besluit van 4 augustus 1986** tot wijziging, wat de omzetting in rente van kapitalen en afkoopwaarden betreft, van het koninklijk besluit van 4 maart 1965 tot uitvoering van het Wetboek van de inkomstenbelastingen, *Staatsblad*, 29 augustus 1986, bl. 11959.

*Afschaffing van vervallen uitvoeringsbepalingen.*

## **4. — BEGROTINGEN, SCHULDEN EN REKENINGEN VAN DE OVERHEID**

### **4.1 EUROPESE GEMEENSCHAPPEN.**

#### **ALGEMENE BEGROTING 1986.**

**Definitieve vaststelling 86/353/E.E.G., Euratom, EGKS** van de algemene begroting van de Europese Gemeenschappen voor het begrotingsjaar 1986, *Publikatieblad* n<sup>o</sup> L - 214 van 4 augustus 1986, bl. 1.

## 4.2. BELGISCHE STAAT.

### STAATSSCHULDEN.

#### Herverdeling van de Staatsschuld.

**Koninklijk besluit n<sup>o</sup> 446 van 20 augustus 1986** betreffende de verrichtingen tot regularisatie van een gedeelte van de interesten van bepaalde leningen uitgegeven door de Staat en door het Wegenfonds, *Staatsblad*, 30 augustus 1986, bl. 11993.

**Koninklijk besluit van 29 augustus 1986** betreffende de uitgifte van de Schatkistbons 1986-1994, *Staatsblad*, 30 augustus 1986, bl. 12035.

#### *Uittreksels.*

.....  
Gelet op het protocol van overeenkomst van 3 augustus 1986 tussen de Belgische Staat en de institutionele beleggers betreffende het interestverschil van bepaalde leningen uitgegeven door de Staat en het Wegenfonds ;  
.....

*Artikel 1.* — Onze Minister van Financiën wordt gemachtigd, tegen de hierna bepaalde voorwaarden, « Schatkistbons 1986-1994 » uit te geven voor een bedrag van 6 miljard frank. De nominale waarde van deze Schatkistbons bedraagt 100.000 frank of een veelvoud van dit bedrag.

*Art. 2.* — Op de lening wordt ingeschreven door middel van het interestverschil, te weten het verschil tussen, enerzijds, de interesten berekend op basis van de nominale interestvoet van de leningen van de Staat en het Wegenfonds, weerhouden door het protocol van overeenkomst van 3 augustus 1986 en voor eigen rekening in portefeuille gehouden door de institutionele beleggers, en anderzijds, de interesten van genoemde effecten berekend op basis van een interestvoet van 8 pct.

*Art. 3.* — De opbrengst van de Schatkistbons 1986-1994 zal bestemd worden voor de betaling van de rentetermijnen van de leningen bedoeld in artikel 2, welke het voorwerp uitmaken van een inschrijving op naam in het Grootboek van de Rijksschuld.

*Art. 4.* — De Schatkistbons 1986-1994 worden uitgegeven tegen het pari van de nominale waarde. Hun inschrijving wordt uitsluitend voorbehouden aan de institutionele beleggers bedoeld in het protocol van 3 augustus 1986 en volgens onderstaande verdeelsleutel :

Banken : 43 pct., hetzij 2.580.000.000 frank.

Spaarbanken : 21 pct., hetzij 1.260.000.000 frank.

Openbare kredietinstellingen : 26 pct., hetzij 1.560.000.000 frank.

Verzekeringsondernemingen en gelijkgestelden : 10 pct., hetzij 600.000.000 frank.

Elke categorie van bovengenoemde beleggers legt in haar eigen schoot de deelneming van elkeen van haar leden in de inschrijving der Schatkistbons vast, onder de uitdrukkelijke voorwaarde dat het aandeel waarvan sprake in voorgaande alinea integraal gerespecteerd wordt.

*Art. 5.* — De inschrijvingen op de Schatkistbons 1986-1994 worden aanvaard op 1 september 1986 bij de Nationale Bank van België, Dienst van de Rijkskassier, te Brussel en buiten de hoofdstad. Zij worden vertegenwoordigd door inschrijvingen op naam in het Grootboek van de Rijksschuld.

De inschrijvingen kunnen niet gefractioneerd worden voor eenzelfde belegger. Overdrachten tussen de beleggers zijn evenwel toegelaten overeenkomstig de bepalingen van het koninklijk besluit.

.....

*Art. 7.* — De Schatkistbons 1986-1994 zijn aflosbaar ten belope van 25 pct. van hun nominaal kapitaal respectievelijk op 1 september 1988 en op 1 september 1990. Het saldo van hun nominaal kapitaal in omloop op 1 september 1994 is terugbetaalbaar op deze datum tegen het pari van zijn nominale waarde.

*Art. 8.* — De Schatkistbons 1986-1994 renten 7 pct. 's jaars vanaf 1 september 1986 tot 31 augustus 1990. Met ingang van 1 september 1990 zal de intrestvoet gelijk zijn aan het gemiddelde van het rendement bij de uitgifte van de laatste twee leningen uitgegeven door de Staat en/of het Wegenfonds.

De intresten worden berekend op het nominaal kapitaal van de Schatkistbons in omloop op de vervaldag en zijn betaalbaar op 1 september van elk van de jaren 1987 tot 1994.

## **STAATSUITGAVEN.**

### **Begroting 1979. Eindregeling.**

**Wet van 19 juni 1986** houdende eindregeling van de begrotingen van het jaar 1979 van de Diensten van algemeen bestuur van de Staat, van de Staatsbedrijven en van instellingen van openbaar nut, *Staatsblad*, 8 augustus 1986, bl. 11026.

### **Begroting 1980. Eindregeling.**

**Wet van 19 juni 1986** houdende eindregeling van de begrotingen van het jaar 1980 van de Diensten van algemeen bestuur van de Staat, van de Staatsbedrijven en van instellingen van openbaar nut, *Staatsblad*, 8 augustus 1986, bl. 11071.

### **Begroting 1985. Ministerie van Sociale Voorzorg. Aanpassing.**

**Wet van 9 juli 1986** houdende aanpassing van de begroting van het Ministerie van Sociale Voorzorg voor het begrotingsjaar 1985, *Staatsblad*, 23 augustus 1986, bl. 11720.

### **Begroting 1985. Pensioenen. Aanpassing.**

**Wet van 17 juli 1986** houdende aanpassing van de begroting van Pensioenen van het begrotingsjaar 1985, *Staatsblad*, 7 augustus 1986, bl. 10978.

### **Hulpfonds tot financieel herstel van de gemeenten.**

**Koninklijk besluit n° 423 van 23 juli 1986** tot wijziging van het koninklijk besluit n° 208 van 23 september 1983 tot oprichting van een Hulpfonds tot financieel herstel van de gemeenten, *Staatsblad*, 21 augustus 1986, bl. 11482.

### **Ministerie van Landbouw. Begroting 1985. Aanpassing.**

**Wet van 22 juli 1986** houdende aanpassing van de begroting van het Ministerie van Landbouw voor het begrotingsjaar 1985, *Staatsblad*, 19 augustus 1986, bl. 11346.



### **Rijkstoelagen aan de sociale verzekeringsinstellingen.**

*Zie onder 5.2.1. Gespecialiseerde instellingen. Rijkstoelagen aan de verzekeringsinstellingen in ziekte- en invaliditeitsverzekering.*

### **Rijkstoelagen aan ziekenhuizen en instellingen uit de medische sector. Beperkingen.**

*Zie onder 2. Ziekenhuizen en instellingen uit de medische sector.*

### **Subsidies aan universiteiten.**

*Zie onder 2. Onderwijs. Universiteit.*

## **STAATSWAARBORG.**

### **Herfinancieringsleningen uitgegeven door de Nationale Maatschappij voor de huisvesting en de Nationale Landmaatschappij.**

**Koninklijk besluit n<sup>o</sup> 441 van 14 augustus 1986** betreffende de toe te kennen Staatswaarborg aan de herfinancieringsleningen uitgegeven door de Nationale Maatschappij voor de huisvesting en de Nationale Landmaatschappij, *Staatsblad*, 30 augustus 1986, bl. 11986.

*Er wordt macht aan de Koning gegeven om Staatswaarborg, te hechten aan de leningen van deze twee instellingen, ze moeten zorgen voor de terugbetaling aan de Schatkist van de voorschotten die tussen 1 januari 1986 en 31 augustus 1986 aan hen verleend zijn.*

## **4.3. GEMEENSCHAPPEN EN GEWESTEN.**

### **VLAAMSE GEMEENSCHAP.**

#### **Middelenbegroting 1986.**

**Decreet van de Vlaamse Raad van 2 juli 1986** houdende de middelenbegroting van de Vlaamse Gemeenschap voor het begrotingsjaar 1986, *Staatsblad*, 12 augustus 1986, bl. 11196.

### **VLAAMSE GEWEST.**

#### **Gemeentefonds. Bijzonder Fonds voor maatschappelijk welzijn.**

**Besluit van de Vlaamse Executieve van 21 mei 1986** tot vaststelling, voor het jaar 1986, van het percentage van het aan het Vlaamse Gewest toekomend deel van het Gemeentefonds dat toegekend wordt aan het Bijzonder Fonds voor maatschappelijk welzijn, *Staatsblad*, 2 augustus 1986, bl. 10856.

#### 4.4. LOKALE OVERHEDEN.

##### GEMEENTEN.

##### Begroting 1987. Vlaamse Gewest.

**Omzendbrief van het Ministerie van de Vlaamse Gemeenschap van 23 juli 1986** betreffende gemeentebegrotingen voor 1987 : richtlijnen ten behoeve van de gemeenten van het Vlaamse Gewest behalve de gemeenten met een bijzonder taalregime, *Staatsblad*, 1 augustus 1986, bl. 10834, en verbetering, *Staatsblad*, 15 augustus 1986, bl. 11334.

##### Begroting 1987. Waalse Gewest.

**Circulaire du 23 juillet 1986.** Budget pour 1987 des communes de la Région wallonne non dotées d'un régime linguistique spécial, *Staatsblad*, 7 augustus 1986, bl. 11014, en verbetering, circulaire du 1<sup>er</sup> août 1986, bl. 11019.

### 5. — SOCIALE REGLEMENTERING

#### 5.1. ARBEID.

##### GELIJKHEID TUSSEN MAN EN VROUW.

*Zie onder 5.2.1. Gelijkheid tussen man en vrouw.*

##### INKOMSTENMATIGING.

##### Zelfstandigen.

*Zie onder 5.2.1. Sociale bijdragen. Loonmatigingsbijdrage.*

##### ONDERNEMINGSRADEN EN COMITES VOOR VEILIGHEID EN GEZONDHEID.

##### Verkiezingen.

##### *Organisatie en procedure.*

**Wet van 29 juli 1986** tot wijziging van artikel 14 van de wet van 20 september 1948 houdende organisatie van het bedrijfsleven, *Staatsblad*, 20 augustus 1986, bl. 11427.

**Koninklijk besluit van 31 juli 1986** betreffende de ondernemingsraden en de comités voor veiligheid, gezondheid en verfraaiing van de werkplaatsen, *Staatsblad*, 20 augustus 1986, bl. 11428.

**Datum in 1987.**

**Koninklijk besluit van 31 juli 1986** tot vaststelling van de datum van de verkiezingen voor de aanwijzing van de afgevaardigden van het personeel bij de ondernemingsraden en bij de comités voor veiligheid, gezondheid en verfraaiing van de werkplaatsen, *Staatsblad*, 20 augustus 1986, bl. 11460.

*De verkiezingen zullen plaatshebben gedurende een periode die aanvangt op 1 april 1987 en eindigt op 18 april 1987.*

**OPENBAAR AMBT.**

**Cumulatie van beroepsactiviteiten.**

**Koninklijk besluit n<sup>o</sup> 445 van 20 augustus 1986** tot wijziging van het koninklijk besluit n<sup>o</sup> 46 van 10 juni 1982 betreffende de cumulaties van beroepsactiviteiten in sommige openbare diensten, *Staatsblad*, 30 augustus 1986, bl. 11984.

*Afschaffing van de tussenkomst van de Minister van Openbaar Ambt in de controle op de machtigingen tot cumulatie van beroepsactiviteiten.*

**VERLOF EN LOOPBAANONDERBREKINGEN.**

**Loopbaanonderbreking. Definitieve regeling.**

**Koninklijk besluit n<sup>o</sup> 424 van 1 augustus 1986** tot wijziging van Afdeling 5 van Hoofdstuk IV van de herstellwet van 22 januari 1985 houdende sociale bepalingen, *Staatsblad*, 21 augustus 1986, bl. 11503.

**Koninklijk besluit van 4 augustus 1986** betreffende de toekenning van onderbrekingsuitkeringen, *Staatsblad*, 28 augustus 1986, bl. 11865.

*Definitieve invoering vanaf 1 september 1986, en versoepeling van het stelsel van loopbaanonderbreking ingediend voor een tijdelijke periode door de herstellwet van 22 januari 1985 houdende sociale bepalingen.*

**WERKGELEGENHEID.**

**Minder validen.**

**Aanbeveling 86/379/EEG van de Raad van 24 juli 1986** betreffende de werkgelegenheid voor gehandicapten in de Gemeenschap, *Publikatieblad* n<sup>o</sup> L 225 van 12 augustus 1986, bl. 43.

*Gelijke rechten voor minder-validen in verband met werkgelegenheid.*

## 5.2. SOCIALE ZEKERHEID EN BIJSTAND.

### 5.2.1. ALGEMEENHEDEN.

#### GELIJKHEID TUSSEN MAN EN VROUW.

##### Ondernemings- en sectoriële regelingen inzake sociale zekerheid.

**Richtlijn 86/378/EEG van de Raad van 24 juli 1986** betreffende de tenuitvoerlegging van het beginsel van gelijke behandeling van mannen en vrouwen in ondernemings- en sectoriële regelingen inzake sociale zekerheid, *Publikatieblad* n<sup>o</sup> L 225 van 12 augustus 1986, bl. 40.

*Gelijke behandeling van mannen en vrouwen inzake ondernemings- en sectoriële regelingen in verband met ziekte, invaliditeit, ouderdom, arbeidsongevallen, beroepsziekten en werkloosheid.*

*De lidstaten moeten hun wetgeving aanpassen vóór 30 juli 1989 (behalve uitzonderingen).*

#### GESPECIALISEERDE INSTELLINGEN.

##### Openbare instellingen van sociale zekerheid. Begroting en boekhouding.

**Koninklijk besluit n<sup>o</sup> 431 van 5 augustus 1986** tot wijziging van de wet van 16 maart 1954 betreffende de controle op sommige instellingen van openbaar nut, *Staatsblad*, 21 augustus 1986, bl. 11538.

**Koninklijk besluit van 5 augustus 1986** houdende algemene regeling betreffende de begroting en de boekhouding der instellingen van openbaar nut behorend tot categorie D als bedoeld bij de wet van 16 maart 1954, *Staatsblad*, 28 augustus 1986, bl. 11872.

*Oprichting van een nieuwe categorie D voor de openbare instellingen van sociale zekerheid.*

##### Rijkstoelagen aan de verzekeringsinstellingen in ziekte- en invaliditeitsverzekering.

**Koninklijk besluit n<sup>o</sup> 432 van 5 augustus 1986** tot vaststelling voor de dienstjaren 1986 en 1987 van de Rijkstoelagen en voor het dienstjaar 1986 van de administratiekosten van de verzekeringsinstellingen in de regeling van de verplichte ziekte- en invaliditeitsverzekering, *Staatsblad*, 21 augustus 1986, bl. 11545.

#### SOCIALE BIJDRAGEN.

##### Bijzondere en bijkomende bijdragen voor sociale zekerheid. Indexering van de schijven.

*Zie onder 3. Algemeenheden. Fiscale wet van 4 augustus 1986.*

### **Loonmatigingsbijdrage. Zelfstandigen. Voorlopige bijdrage 1986. Vermindering.**

**Koninklijk besluit n<sup>o</sup> 444 van 14 augustus 1986** tot wijziging van het koninklijk besluit n<sup>o</sup> 289 van 31 maart 1984 houdende tijdelijke maatregelen inzake matiging van de inkomsten der zelfstandigen met het oog op de vermindering van de openbare lasten en het financieel evenwicht van het sociaal statuut van de zelfstandigen, *Staatsblad*, 30 augustus 1986, bl. 12031.

### **Solidariteitsbijdrage. Openbare kredietinstellingen. Specifieke storting 1987.**

**Koninklijk besluit n<sup>o</sup> 428 van 5 augustus 1986 tot wijziging van de herstelwet van 31 juli 1984**, *Staatsblad*, 21 augustus 1986, bl. 11488, en verbetering, *Staatsblad*, 22 augustus 1986, bl. 11698.

*De globale som in 1987 door de O.K.I.'s te storten bedraagt 878,3 miljoen. Dit bedrag moet aangepast worden met de evolutie van de index tussen 1 januari 1983 en 1 januari 1987.*

### **Solidariteitsbijdrage. Werknemers uit de openbare sector. Verlenging voor 1987.**

**Koninklijk besluit n<sup>o</sup> 440 van 11 augustus 1986** tot wijziging van de herstelwet van 10 februari 1981 tot invoering van een solidariteitsbijdrage ten laste van de personen rechtstreeks of onrechtstreeks bezoldigd door de openbare sector, *Staatsblad*, 30 augustus 1986, bl. 11982.

### **Werkgeversbijdragen. Tewerkstellingsfonds.**

**Koninklijk besluit n<sup>o</sup> 433 van 5 augustus 1986** tot wijziging van artikel 50 van de herstelwet van 22 januari 1985 houdende sociale bepalingen, *Staatsblad*, 21 augustus 1986, bl. 11548.

*Om betwistingen te vermijden wordt er, met terugwerkende kracht op 1 januari 1986 gepreciseerd dat de bijdragen moeten gerekend worden op de loonmassa inclusief de patronale bijdragen voor de sociale zekerheid.*

## **SOCIALE UITKERINGEN.**

### **Indexsprong. Verschuiving tot 1987.**

**Koninklijk besluit n<sup>o</sup> 420 van 18 juli 1986**, tot wijziging van het koninklijk besluit n<sup>o</sup> 281 van 31 maart 1984 houdende bepaalde tijdelijke wijzigingen in de regeling inzake de koppeling van sommige sociale uitkeringen van de maatschappelijke zekerheid en uitgaven in de overheidssector aan het indexcijfer van de consumptieprijzen van het Rijk, en tot toekenning van een inhaalpremie aan sommige gerechtigden op sociale uitkeringen, *Staatsblad*, 2 augustus 1986, bl. 10849.

*Verschuiving tot 1987 van de voor 1986 door KB n<sup>o</sup> 281 van 31 maart 1984 voorziene indexsprong, zo er zich geen indexaanpassing voordoet in 1986.*

## **VERLOF EN LOOPBAANONDERBREKINGEN.**

### **Verlof en afwezigheid voor verminderde prestaties. Onderwijs en P.M.S. centra.**

**Koninklijk besluit n<sup>o</sup> 435 van 5 augustus 1986** betreffende het verlof en de afwezigheid voor verminderde prestaties ten gunste van de personeelsleden van het onderwijs en de psycho-medisch-sociale centra die de leeftijd van vijftig jaar bereikt hebben of die ten minste twee kinderen, niet ouder dan veertien jaar, ten laste hebben, *Staatsblad*, 21 augustus 1986, bl. 11520.

**Koninklijk besluit n<sup>o</sup> 436 van 5 augustus 1986** tot wijziging van het koninklijk besluit n<sup>o</sup> 297 van 31 maart 1984 betreffende de opdrachten, de wedden, de weddetoelagen en de verloven voor verminderde prestaties in het onderwijs en de psycho-medisch-sociale centra, *Staatsblad*, 21 augustus 1986, bl. 11528.

### **5.2.2. BIJZONDERE STELSLS. UITKERINGEN.**

## **CONVENTIONEEL BRUGPENSIOEN.**

### **Geen vervanging door een werkloze. Forfaitaire compensatoire vergoeding.**

**Koninklijk besluit n<sup>o</sup> 443 van 14 augustus 1986** betreffende de toekenning van werkloosheidsuitkeringen in geval van conventioneel brugpensioen, *Staatsblad*, 30 augustus 1986, bl. 11996.

## **PENSIOENEN.**

### **Betaling door overschrijving.**

**Koninklijk besluit van 9 juli 1986** tot wijziging van het koninklijk besluit van 1 februari 1935 inzake de toepassing van het koninklijk besluit n<sup>o</sup> 16 van 15 oktober 1934 betreffende de betaling der pensioenen door tussenkomst van de Postcheck- en girodienst, *Staatsblad*, 5 augustus 1986, bl. 10890.

*Behalve voor de uitkeringen die afhankelijk zijn van de verplichting in België te verblijven, kunnen de rechthebbende hun pensioen bekomen door overschrijving op een persoonlijke rekening geopend bij één van de in België gevestigde financiële instellingen die een overeenkomst hebben gesloten met de Staat.*

### **Overheidsdiensten. Gevolg van een loopbaanonderbreking.**

**Koninklijk besluit n<sup>o</sup> 442 van 14 augustus 1986** betreffende de weerslag van sommige administratieve toestanden op de pensioenen van de personeelsleden van de overheidsdiensten, *Staatsblad*, 30 augustus 1986, bl. 11988.

*Daar de Regering de bedoeling heeft de duur van de loopbaanonderbreking op vijf jaar te brengen, bepaalt dit K.B. dat de periode die een jaar overschrijdt aanneembaar is voor de berekening van het pensioen alleen maar mits een vrijwillige persoonlijke bijdrage.*

## **Werknemers.**

**Koninklijk besluit van 8 augustus 1986** tot wijziging van het koninklijk besluit van 21 december 1967 tot vaststelling van het algemeen reglement betreffende het rust- en overlevingspensioen voor werknemers, *Staatsblad*, 22 augustus 1986, bl. 11689.

## **Zelfstandigen.**

**Koninklijk besluit van 8 augustus 1986** tot wijziging van het koninklijk besluit van 22 december 1967 houdende algemeen reglement betreffende het rust- en overlevingspensioen der zelfstandigen, *Staatsblad*, 22 augustus 1986, bl. 11696.

## **WERKLOOSHEID.**

### **Werkloosheids-, wacht-, overbruggings- en onderbrekingsuitkering.**

**Koninklijk besluit van 16 juli 1986** tot wijziging van het koninklijk besluit van 30 augustus 1985 houdende een nieuwe reglementering van toekenning van werkloosheidsuitkeringen in geval van conventioneel brugpensioen, *Staatsblad*, 22 augustus 1986, bl. 11686.

**Koninklijk besluit van 8 augustus 1986** tot wijziging van de artikelen 124, 156, 160 en 160*bis* van het koninklijk besluit van 20 december 1963 betreffende arbeidsvoorziening en werkloosheid, *Staatsblad*, 27 augustus 1986, bl. 11825.

**Koninklijk besluit van 8 augustus 1986** betreffende de toekenning van wachttuitkeringen aan jonge werknemers, die hun studies beëindigd hebben, *Staatsblad*, 27 augustus 1986, bl. 11830.

**Koninklijk besluit van 8 augustus 1986** tot wijziging van het koninklijk besluit van 7 augustus 1984 betreffende de toekenning van overbruggingsuitkeringen aan jongeren die aan de deeltijdse leerplicht voldoen door het volgen van deeltijds onderwijs of van een deeltijdse vorming, *Staatsblad*, 27 augustus 1986, bl. 11832.

**Ministerieel besluit van 11 augustus 1986** tot wijziging van hoofdstuk VIII*bis* van het ministerieel besluit van 4 juni 1964 inzake werkloosheid, *Staatsblad*, 27 augustus 1986, bl. 11833.

## **ZIEKTE- EN INVALIDITEITSVERZEKERING.**

### **Uitkering voor begrafeniskosten. Vermindering tot 1000 F.**

**Koninklijk besluit van 6 augustus 1986** tot wijziging van het koninklijk besluit van 4 november 1963 tot uitvoering van de wet van 9 augustus 1963 tot instelling en organisatie van een regeling voor verplichte ziekte- en invaliditeitsverzekering, *Staatsblad*, 13 augustus 1986, bl. 11190.

### **Wet van 1963. Verschillende wijzigingen.**

**Koninklijk besluit n<sup>o</sup> 422 van 23 juli 1986** tot wijziging van de wet van 9 augustus 1963 tot instelling en organisatie van een regeling voor verplichte ziekte- en invaliditeitsverzekering, *Staatsblad*, 21 augustus 1986, bl. 11533.

*Inkrimping van de advies- en raadplegingsprocedures van het beheerscomité van de dienst voor uitkeringen van het R.I.Z.I.V.*

*Uitbreiding van de vermindering van de minimum invaliditeitsuitkering tot de gerechtigden wiens invaliditeit een aanvang nam vóór de inwerkingtreding van de wet van 1963.*

### Zwangerschapsrust. Bijkomende uitkering.

**Koninklijk besluit van 31 juli 1986** tot wijziging van het koninklijk besluit van 4 november 1963 tot uitvoering van de wet van 9 augustus 1963 tot instelling en organisatie van een regeling voor verplichte ziekte- en invaliditeitsverzekering, *Staatsblad*, 21 augustus 1986, bl. 11640.

## 6. — BUITENLANDSE ECONOMISCHE EN FINANCIËLE BETREKKINGEN

### EUROPESE ECONOMISCHE GEMEENSCHAP.

#### Associatie met de landen en gebieden overzee.

**Besluit 86/283/EEG van de Raad van 30 juni 1986** betreffende de associatie van de landen en gebieden overzee met de Europese Economische Gemeenschap, *Publikatieblad* n<sup>o</sup> L 175 van 1 juli 1986, bl. 1.

**Besluit 86/284/EGKS van de Vertegenwoordigers van de Regeringen der Lid-Staten van de Europese Gemeenschap van Kolen en Staal, in het kader van de Raad bijeen, van 30 juni 1986** betreffende de handelsregeling voor EGKS-produkten tussen de Gemeenschap en de geassocieerde landen en gebieden overzee, *Publikatieblad* n<sup>o</sup> L 175 van 1 juli 1986, bl. 111.

### EUROPEES MONETAIR STELSEL.

#### Spilkoersen. Aanpassing.

**Samenvattende mededeling van de Ministers van Financiën**, over hun beslissingen betreffende de pariteiten binnen het Europees monetair stelsel (EMS), *Bulletin de l'Agence Europe*, n<sup>o</sup> 4374 van 26 en 27 augustus 1986, bl. 4 (vertaling).

Op 2 augustus 1986, hebben de Ministers en de Gouverneurs van de centrale banken van de Lid-Staten van de EEG beslist, bij wederzijds akkoord, na een gemeenschappelijke procedure waaraan de Commissie heeft deelgenomen en op voorstel van het Monetair Comité de spilkoersen binnen het Europees monetair stelsel als volgt aan te passen :

Het Ierse pond wordt met 8 % verminderd ten opzichte van al de andere deelnemende munten.

De nieuwe spilkoersen in Ecu zijn de volgende (in nationale munt per Ecu) :

ITL	1476,96	LUF	43,1139
FRF	6,87316	DKK	7,81701
DEM	2,11083	IEP	0,764976
NLG	2,37833	GBP	0,679256
BEF	43,1139	GRD	137,049



## **HANDELSAKKOORDEN VAN DE EEG.**

### **Textielprodukten.**

*Het Publikatieblad n° L 245 van 29 augustus 1986 publiceert een reeks besluiten van de Raad van 8 april 1986 inzake de sluiting van de Overeenkomst tussen de Europese Economische Gemeenschap en Pakistan, de Filippijnen, Polen, Roemenië, Sri Lanka, Tsjechoslowakije en Joegoslavië betreffende de handel in textielprodukten.*

## **INVOER - UITVOER - DOORVOER.**

### **Invoerbepkeringen. EEG - Verenigde Staten.**

**Verordening (EEG) n° 2610/86 van de Raad van 19 augustus 1986** tot intrekking van Verordening (EEG) n° 3068/85 houdende schorsing van tariefconcessies en verhoging van de rechten van het gemeenschappelijk douanetarief voor bepaalde produkten van oorsprong uit de Verenigde Staten van Amerika, *Publikatieblad n° L 235 van 21 augustus 1986, bl. 38.*

## **SAMENWERKINGSAKKOORDEN.**

### **Financiële en technische samenwerking. EEG-Malta.**

**Verordening (EEG) n° 2458/85 van de Raad van 7 juli 1986** betreffende de sluiting van het Protocol inzake financiële en technische samenwerking tussen de Europese Economische Gemeenschap en de Republiek Malta, *Publikatieblad n° L 216 van 5 augustus 1986, bl. 1.*

### **Wetenschappelijke en technische samenwerking. EEG-Oostenrijk.**

**Besluit 86/357/EEG van de Raad van 14 juli 1986** betreffende de sluiting van de Kaderovereenkomst voor wetenschappelijke en technische samenwerking tussen de Europese Gemeenschappen en de Republiek Oostenrijk, *Publikatieblad n° L 216 van 5 augustus 1986, bl. 7.*

## **WEDERZIJDSE RECHTSHULP.**

### **Overeenkomst België-Tsjechoslowakije.**

**Overeenkomst** tussen het Koninkrijk België en de Tsjechoslowaakse Socialistische Republiek betreffende de wederzijdse rechtshulp in burgerlijke, familie en handelszaken, ondertekend te Praag op 15 oktober 1984, *Staatsblad, 7 augustus 1986, bl. 10985.*

**Akkoord** tussen België en Tsjechoslowakije betreffende de wederzijdse rechtsbijstand in burgerlijke en handelszaken, en aanvullend Protocol, ondertekend te Brussel op 19 juli 1977. Afschaffing, *Staatsblad, 7 augustus 1986, bl. 10988.*



LITERATUUR  
IN VERBAND MET DE ECONOMISCHE  
EN FINANCIËLE AANGELEGHEDEN  
DIE VAN BELANG ZIJN VOOR BELGIE

*Onderstaande literatuurlijst sluit aan bij die welke in het voorafgaande Tijdschrift is gepubliceerd. De in aanmerking genomen werken en artikels zijn in alfabetische volgorde van resp. de auteurs en de tijdschriften geklasseerd. Bovendien dragen ze een of meer nummers van de decimale classificatie die bij de Nationale Bank in gebruik is. Een verkorte versie van die classificatie werd in het januarinumnummer 1974 gepubliceerd en kan op aanvraag verkregen worden bij de Documentatiedienst van de Nationale Bank van België, de Berlaimontlaan 5, 1000 Brussel. De volledige classificatie, evenals de vermelde werken en artikels, kunnen worden geraadpleegd in de Wetenschappelijke Bibliotheek van de Bank.*

*Er zij aan herinnerd dat deze literatuurlijst de jaarverslagen van instellingen noch de statistische bronnen overneemt.*



333.741. - 333.130.0 - 333.130.1  
333.154. - 333.427. - 333.103.  
333.109. - 333.110. - 333.820.

ACX, R. et al.

De Belgische geldmarkt over tien jaar.

*Brussel, Herdiscontering- en Waarborginstituut, 1986, 189 p.*

338.750. - 339.232.

BALASSE, A.

Analyse de la stabilité des résultats sectoriels dans l'industrie manufacturière belge : 1977-1983.

*(In : REVUE D'ECONOMIE INDUSTRIELLE, Paris, 36, 1986 04/06, p. 25-41.)*

FR 52A

338.731.

AMORY, J.-P.

La restructuration de l'industrie pétrolière mondiale dans la dernière décennie et certaines de ses conséquences.

*(In : GESTION 2000, Louvain-la-Neuve, 1, 1986 01/02, p. 77-89.)*

BE 10A

368.611.

BASTIN, J.

La déspecialisation et la diversification : une application à l'assurance-crédit ?

*(In : GESTION 2000, Louvain-la-Neuve, 1, 1986 01/02, p. 67-74.)*

BE 10A

331.31

ANTHOONS, J.

Het Plan van de Arbeid (BWP, 1933) en het SP-Alternatief (SP, 1983). Een vergelijking.

*(In : SOCIALISTISCHE STANDPUNTEN, Brussel, 2, 1986 03/04, p. 29-39.)*

BE 155D

331.01 - 331.101.

BBL...

De crisis van 1929 en 1974 in historisch perspectief.

*(In : BBL-BERICHTEN, Brussel, 6, 1986 06 20, p. 1-8.)*

BE 34B

332.821.

ARBEIDSBESCHERMING...

Arbeidsbescherming.

*Brussel, C.E.D.-Samsom, 1986, div. p.*

383.0

BOERJAN, P.

Evaluatie van de binnenlandse toeristische markt voor de Belgische kust.

*(In : WEST-VLAANDEREN WERKT, Brugge, 3, 1986 05/06, p. 126-130.)*

BE 188



334.151.25 - 333.662.

331.31 - 331.062. - 336.401.  
336.451.

BOFINGER, P.

Private Ecu : triade der Ueberzeichnung.

(In : *WIRTSCHAFTSDIENST, Hamburg, 7, 1986 07, p. 345-352.*)

DE 30A

BULLETIN...

La grande machinerie de Val-Duchesse.

(In : *BULLETIN DE LA FONDATION ANDRE RENARD, Liège, 158-159, 1986 05/06, p. 2-20.*)

BE 17

332.630. - 332.691. - 338.8  
382.51 - 339.312.5 - 331.32

331.061.

BOYER, R. & RALLE, P.

L'insertion internationale conditionne-t-elle les formes nationales d'emploi? Convergences ou différenciations des pays européens.

(In : *ECONOMIES ET SOCIETES - CAHIERS DE L'ISMEA, Paris, 1, 1986 01, p. 145-168.*)

FR 14

BULLETIN...

De Belgische economie in 1986-87 : geringe groei.

(In : *BULLETIN VAN DE GENERALE BANK, Brussel, 267, 1986 07/08, p. 1-7.*)

BE 27CN

334.151.54

339.115. - 336.311.2

BRUNETTA, R.

La politica occupazionale nel prossimo decennio. Uno schema per l'Europa.

(In : *RIVISTA INTERNAZIONALE DI SCIENZE SOCIALI, Milano, 3-4, 1985 07/12, p. 416-447.*)

IT 21B

BULLETIN...

De schuldenlast van de ontwikkelingslanden.

(In : *BULLETIN VAN DE GENERALE BANK, Brussel, 267, 1986 07/08, p. 8-16.*)

BE 27CN

334.151.6

341.13

BUBLLOT, G. & BERTRAND, J.-M.

Excédents agricoles et dépenses communautaires. Analyse de la période 1971-1984.

(In : *REVUE DU MARCHE COMMUN, Paris, 298, 1986 06, p. 322-329.*)

FR 58

BULLETIN...

Economische topconferentie van het Westen. Verklaringen van de zeven staatshoofden of regeringsleiders en van de vertegenwoordigers van de Europese Gemeenschappen.

(In : *BULLETIN VAN DE EUROPESE GEMEENSCHAPPEN, Luxemburg, 5, 1986, p. 112-117.*)

EEC 1N





## BULLETIN...

L'indice des prix à la consommation en 1985.

(In : *BULLETIN DU STATEC, Luxembourg, 4, 1986 07, p. 91-132.*)

LU 2B

## COMPAGNONE, V.

The « private » Ecu : origins, present situation, problems.

(In : *JOURNAL OF REGIONAL POLICY, Napoli, 1, 1986 01/03, p. 117-141.*)

IT 17

334.151.7 - 338.012.

333.452.1

## CASSETTE, M. &amp; MAILLET, P.

L'énergie en Europe : la vision de la Commission et celle des Européens.

(In : *REVUE DU MARCHÉ COMMUN, Paris, 297, 1986 05, p. 243-250.*)

FR 58

## CONJONCTURE...

L'or.

(In : *CONJONCTURE - BULLETIN ECONOMIQUE MENSUEL DE LA BANQUE PARIBAS, Paris, 6, 1986 06, p. 81-88.*)

FR 16

334.151.27 - 333.451.6 - 333.450.

368.40

## CEPR...

Interdependence and the EMS.

(In : *CEPR BULLETIN, London, 15, 1986 06, p. 16-19.*)

GB 7

## COOLS, M.

Les modalités alternatives de financement de la sécurité sociale.

(In : *DOCUMENTATIEBLAD - MINISTERIE VAN FINANCIEN, Brussel, 6, 1986 06, p. 19-52.*)

BE 99B

382.11 - 330.52 - 338.313.  
334.81 - 339.115. - 336.311.2

339.113. - 347.720.1 - 382.242.1

## CHEYSSON, C.

Le désordre économique mondial.

(In : *STUDIA DIPLOMATICA, Bruxelles, 3, 1986 05/06, p. 239-250.*)

BE 50

## COOMANS, G.

Note sur la transnationalisation de l'économie belge.

(In : *ECONOMIES ET SOCIETES - CAHIERS DE L'ISMEA, Paris, 4, 1985 04, p. 141-159.*)

FR 14



CORNELIS, L.

De aansprakelijkheid van de bankier bij kredietverlening.

(In : *TIJDSCHRIFT VOOR PRIVAATRECHT*, Brussel, 1-2, 1986 01/06, p. 349-404.)

BE 694

DE GRAEVE, G.

Toekomstperspektieven voor de aardolie.

(In : *PARIBAS - EKONOMISCHE BERICHTEN*, Brussel, 68, 1986 07, p. 2-7.)

BE 64DN

331.161.4

COUTIEZ, Y.

De hervormingen van Jozef II : balans van de plaatselijke financiën voor 1782.

(In : *GEMEENTEKREDIET VAN BELGIE - DRIEMAANDELIJKS TIJDSCHRIFT*, Brussel, 156, 1986 04, p. 3-23.)

BE 61AN

321.2 - 336.01 - 331.31  
338.40 - 336.830. - 336.834.  
380.3 - 368.40

DE GRAUWE, P.

De zichtbare hand ; het conflict tussen economie en politiek.

(Mens en Economie.)

Tielt, Uitg. Lannoo, 1986, 222 p.

333.139.2 - 334.3

DANIELSSON, S.

Key elements in bank supervision systems in Europe.

(In : *THE WORLD OF BANKING*, Rolling Meadows (Illinois), 3, 1986 05/06, p. 17-20.)

US 55

338.043. - 338.8

DE JONG, W.M.

Technologische ontwikkeling : stimulans of belemmering voor economische groei?

(In : *ECONOMISCH STATISTISCHE BERICHTEN*, Rotterdam, 3564, 1986 07 16, p. 692-698.)

NL 10

654.

DE BONDT, R. et al.

The computer industry in Belgium.

(In : *TIJDSCHRIFT VOOR ECONOMIE EN MANAGEMENT*, Leuven, 2, 1986 04/06, p. 227-256.)

BE 171

334.151.25 - 339.4

DE KEYSER, G. &amp; PLASSCHAERT, S.

Beschouwingen over het succes van de privé-Ecu.

(In : *ECONOMISCH EN SOCIAAL TIJDSCHRIFT*, Antwerpen, 4, 1986 08, p. 509-527.)

BE 64B



DELAHAUT, P.

L'actionnariat des salariés dans leur entreprise en Belgique.

(In : *GESTION 2000, Louvain-la-Neuve, 1, 1986 01/02, p. 23-47.*)

BE 10A

de SCHOUTHEETE, P.

Le rapport Tindemans dix ans après.

(In : *POLITIQUE ETRANGERE, Paris, 2, 1986 04/06, p. 527-538.*)

FR 50A

347.23

336.212.4

DELCORDE, A.C.

Les pratiques du commerce et les droits de propriété intellectuelle.

(In : *ANNALES DE DROIT DE LOUVAIN, Bruxelles, 1-2, 1986 01/06, p. 83-101.*)

BE 513

DESCHRIJVER, D.

Het ontstaan van de inkomstenbelastingsschuld en zijn gevolgen.

(In : *SAMSOMS FISCALE MONOGRAFIEËN, Brussel, 1, 1986, p. 1-91.*)

BE 687

333.139.2

333.432.8 - 333.453. - 333.111.0

de la VALLEE POUSSIN, A.

Le contrôle bancaire au Grand-Duché de Luxembourg : une législation nationale alliée à une coopération internationale.

(In : *CAHIERS ECONOMIQUES - BANQUE INTERNATIONALE A LUXEMBOURG, Luxembourg, 1, 1986 01/03, p. 7-46.*)

LU 5

de STRYCKER, C.

La moneta unica : oggi utopia, realtà in futuro?

(In : *MONETA E CREDITO, Roma, 154, 1986 04/06, p. 165-179.*)

IT 15

347.728.1

333.432.8 - 333.453. - 333.111.0

DE LEMBRE, E.

Recente hervormingen in het Belgisch boekhoudrecht en in de informatieverwerking.

(In : *TIJDSCHRIFT VOOR PRIVAATRECHT, Brussel, 1-2, 1986 01/06, p. 305-320.*)

BE 694

de STRYCKER, C.

A single currency : Utopia today? Reality tomorrow?

(In : *BANCA NAZIONALE DEL LAVORO - QUARTERLY REVIEW, Roma, 157, 1986 06, p. 161-177.*)

IT 4



336.311.2 - 339.115. - 339.0  
333.841. - 333.831.0

333.107.

DEVELLE, M.

L'économie d'endettement et sa prévisible évolution.

(In : *REVUE D'ECONOMIE INDUSTRIELLE*, Paris, 35, 1986 01/03, p. 48-61.)

FR 52A

DU BOIS, G.

Het bankgeheim.

(In : *TIJDSCHRIFT VOOR PRIVAATRECHT*, Brussel, 1-2, 1986 01/06, p. 433-469.)

BE 694

334.152.1 - 334.154.1

338.6 - 336.834. - 338.043.  
338.43

DOCUMENTATIEBLAD...

De interne markt van de Gemeenschap : op weg naar het eind van de grenzen.

(In : *DOCUMENTATIEBLAD - MINISTERIE VAN FINANCIEN*, Brussel, 6, 1986 06, p. 87-98.)

BE 99B

DUCARME, J.-P.

Un service public au service de la Wallonie. L'aide à la recherche technologique en Région wallonne.

(In : *BULLETIN DE LA FONDATION ANDRE RENARD*, Liège, 158-159, 1986 05/06, p. 21-30.)

BE 17

331.061. - 334.151.3

333.403.

DOCUMENTS...

Les perspectives économiques pour 1987 et la politique budgétaire des Etats membres.

(In : *DOCUMENTS - COMMISSION DES COMMUNAUTES EUROPEENNES. 10/POLITIQUE ECONOMIQUE ET MONETAIRE ET LIBRE CIRCULATION DES CAPITAUX*, Bruxelles, 364, 1986 06 26, p. 1-33.)

EEC 23

DUISENBERG, W.F.

Regionale en mondiale monetaire vooruitzichten.

(In : *DE NEDERLANDSCHE BANK - KWARTAALBERICHT*, Amsterdam, 1, 1986 06, p. 17-22.)

NL 30B

334.151.26

333.432.8 - 382.257.

DOCUMENTS...

Programme pour une libération des mouvements de capitaux dans la Communauté.

(In : *DOCUMENTS - COMMISSION DES COMMUNAUTES EUROPEENNES. 10/POLITIQUE ECONOMIQUE ET MONETAIRE ET LIBRE CIRCULATION DES CAPITAUX*, Bruxelles, 292, 1986 05 23, p. 1-18.)

EEC 23

DUISENBERG, W.F.

Het proces van de internationale monetaire samenwerking.

(In : *DE NEDERLANDSCHE BANK - KWARTAALBERICHT*, Amsterdam, 1, 1986 06, p. 23-28.)

NL 30B





## ENTREPRISE...

La justice sociale en question.

(In : *L'ENTREPRISE ET L'HOMME*, Bruxelles, 3, 1986 05/06, p. 105-126.)

BE 39

FERKRANUS, W.J. & de HAAN, H.

Macro-economische ontwikkelingen en veranderingen in de concurrentieverhoudingen in het OESO-gebied.

(In : *MAANDSCHRIFT ECONOMIE*, Deventer, 3, 1986 05/06, p. 223-229.)

NL 5

330.548. - 330.543. - 338.047.

334.154.33 - 380.3

ESCARMELLE, J.-F. & HUJOEL, L.

Privatization and deregulation : its implementation in Belgium.

(In : *ANNALES DE L'ECONOMIE PUBLIQUE, SOCIALE ET COOPERATIVE*, Liège, 2, 1986 04/06, p. 253-273.)

BE 5A

FOCSANEANU, L.

Réglementations nationales de prix et droit communautaire (III). Jurisprudence de la Cour de Justice des Communautés Européennes. B. Prix de produits industriels.

(In : *REVUE DU MARCHÉ COMMUN*, Paris, 297, 1986 05, p. 281-293.)

FR 58

334.154.33

334.151.26

FEINBERG, R.M.

The effects of European competition policy on pricing and profit margins.

(In : *KYKLOS*, Basel, 2, 1986 04/06, p. 267-287.)

CH 10

FONTANA, H.

Une nouvelle directive européenne qui tend à réduire les impôts indirects frappant les rassemblements de capitaux.

(In : *FISCALITE EUROPEENNE*, Nice, 3, 1986 05/06, p. 73-80.)

FR 34A

336.401. - 336.61 - 333.451.1  
333.830.

333.109.

FELDSTEIN, M.

U.S. budget deficits and the European economies : resolving the political economy puzzle.

(In : *AMERICAN ECONOMIC REVIEW*, Nashville (Tennessee), 2, 1986 05, p. 342-346.)

US 1

FONTEYNE, P.

Veiligheidsbeleid in banken en financiële instellingen. Hoe organiseren wij dat?

(In : *DYNAMIEK*, Brussel, 6, 1986 06, p. 4-9.)

BE 45A



338.041. - 332.11 - 332.26  
332.621.4

338.43 - 334.151.4

GAVIN, M.K.

Labor market rigidities and unemployment : the case of severance costs.

(In : *INTERNATIONAL FINANCE DISCUSSION PAPERS*, Washington, 284, 1986 06, p. 1-55.)

US 25A

G.O.M...

Studie met betrekking tot een Europees geïntegreerd aktie-programma voor Limburg.

(In : *ECONOMIE IN LIMBURG - G.O.M.*, Hasselt, 2, 1986 04/06, p. 20-37.)

BE 93

332.834.

333.111.0 - 333.110. - 331.162.21

GERARD, M.

Les nouveaux produits fiscaux et les finances publiques : les comptes d'épargne-pension.

(In : *DOCUMENTATIEBLAD - MINISTERIE VAN FINANCIEN*, Brussel, 6, 1986 06, p. 5-17.)

BE 99B

GOODHART, C.

The evolution of central banks : a natural development?

(STICERD Occasional Paper, 8.)

London, London School of Economics and Political Science, 1985, 194 p.

336.020.

334.151.25 - 333.662.

GIANNONE, A.

Government expenditure and economic growth in the major EEC countries.

(In : *JOURNAL OF REGIONAL POLICY*, Napoli, 1, 1986 01/03, p. 19-43.)

IT 17

GUIMBRETIERE, P.

Les outils financiers en Ecu à la disposition des entreprises.

(In : *EUREPARGNE - REVUE ECONOMIQUE EUROPEENNE*, Luxembourg, 7, 1986 07, p. 25-30.)

LU 4

334.150.0

334.151.54 - 334.151.1

GLAESNER, H.J.

L'acte unique européen.

(In : *REVUE DU MARCHE COMMUN*, Paris, 298, 1986 06, p. 307-321.)

FR 58

HERMAN, F.

Werk en economie.

(In : *NIEUW TIJDSCHRIFT VOOR POLITIEK*, Brussel, 2, 1986 03/04, p. 19-45.)

BE 149



HEYNDELS, B. & VUCHELEN, J.

Een aktualisering van de overheidsschuldstatistieken.

(In : DOCUMENTATIEBLAD - MINISTERIE VAN FINANCIEN, Brussel, 6, 1986 06, p. 53-86.)

BE 99B

JOEFFRE, A.

G.F. Knapp et l'Ecu.

(In : ECONOMIE ET HUMANISME, Lyon, 290, 1986 07/08, p. 33-41.)

FR 25

332.622.1

08

HOLDERBEKE, F. & VANROELEN, A.

Met een stempel door het leven? (II) Maatregelen ter stimulering en herverdeling van de betaalde arbeid.

(In : DE GIDS OP MAATSCHAPPELIJK GEBIED, Brussel, 6-7, 1986 06/07, p. 547-564.)

BE 71

KALDOR, N.

Reminiscenze di un economista.

(In : MONETA E CREDITO, Roma, 154, 1986 04/06, p. 139-163.)

IT 15

333.46

338.43

INTERNATIONAL...

Belgian franc.

(In : INTERNATIONAL CURRENCY REVIEW, London, 5, 1986 07/08, p. 104-113.)

GB 26D

KELCHTERMANS, Th.

Het reconversiebeleid van de Vlaamse regering in het algemeen en specifiek wat betreft de provincie Limburg.

(In : ECONOMIE IN LIMBURG - G.O.M., Hasselt, 2, 1986 04/06, p. 15-19.)

BE 93

338.755.6 - 338.43

336.207. - 338.43

JANSSENS, P.

De textielnijverheid : belangrijk steunpunt voor de Westvlaamse economie.

(In : WEST-VLAANDEREN WERKT, Brugge, 3, 1986 05/06, p. 131-136.)

BE 188

KELLEY, P.L.

Reducing tax through Belgian coordination centres.

(In : INTERNATIONAL FINANCIAL LAW REVIEW, London, 7, 1986 07, p. 36-38.)

GB 726



333.731. - 347.746.

333.662. - 333.451.3 - 333.451.4  
333.647. - 333.600. - 333.846.0

KILESTE, P.

Le titulaire d'une carte de crédit est-il engagé par la déclaration unilatérale de volonté?

(In : *REVUE DE DROIT COMMERCIAL BELGE - TIJDSCHRIFT VOOR BELGISCH HANDELSRECHT*, *Bruxelles/Brussel*, 8-9, 1986 08/09, p. 495-502.)

BE 668

LEIGH-PEMBERTON, R.

Innovation in international banking.

(In : *BANK OF ENGLAND - QUARTERLY BULLETIN*, *London*, 2, 1986 06, p. 225-229.)

GB 1A

334.151.7 - 338.043.

336.207. - 338.43

KUNTZE , O.-E.

Europas Antwort auf die technologische Herausforderung.

(In : *IFO - SCHNELLDIENST*, *Muenchen*, 23, 1986 08 14, p. 9-34.)

DE 23C

LENTZEN, E.

Les centres de coordination.

(In : *COURRIER HEBDOMADAIRE - C.R.I.S.P.*, *Bruxelles*, 1122, 1986 06 20, p. 1-35.)

BE 28E

334.151.27

334.151.54 - 333.846.0 - 336.401.  
339.312.5

KWARTAALOVERZICHT...

De muntherschikking binnen het Europees Monetair Stelsel van 6 april 1986.

(In : *KWARTAALOVERZICHT VAN DE ECONOMIE - MINISTERIE VAN ECONOMISCHE ZAKEN*, *Brussel*, 2, 1986 06, p. 45-49.)

BE 98EN

MODIGLIANI, F. et al.

Reducing unemployment in Europe : the role of capital formation.

(In : *ECONOMIC PAPERS*, *Brussels*, 47, 1986 07, p. 1-53.)

EEC 2B

332.832.

339.232. - 347.728.1 - 336.214.

LEFEVRE, J. & LOUIS, F.

La préretraite. Un système belge de pension à la carte.

(In : *CAHIERS DE LA WALLONIE ET DE BRUXELLES*, *Louvain-la-Neuve*, 44, 1986 06, p. 1-73.)

BE 29

MOERMAN, F.

Het fiscaal winstbegrip in vergelijkend perspectief.

(In : *TIJDSCHRIFT VOOR FISCAAL RECHT - FISKOFON*, *Antwerpen*, 62, 1986 05/06, p. 127-147.)

BE 570





## MONDE...

Les « caisses d'épargne privées » deviennent des « banques d'épargne ».

(In : *LE MONDE DES CAISSES D'EPARGNE*, Genève, 2, 1986 04/06, p. 41-42.)

IICE 1

347.720.1 - 336.207.

NATIONALE MAATSCHAPPIJ VOOR KREDIET AAN DE NIJVERHEID.

Coördinatiecentra (Op 1.1.86 heraangepaste eerste editie).

Brussel, N.M.K.N., 1986, 32 p.

## ONDERNEMEN...

Naar een geboortepolitiek voor ondernemingen.

(In : *ONDERNEMEN*, Brussel, 6, 1986 06/07, p. 302-330.)

BE 48

331.30

## PLASSARD, J.

Les conditions de la reprise mondiale.

(In : *S.E.D.E.I.S. - CHRONIQUES D'ACTUALITE*, Paris, 7, 1986 07 15, p. 243-254.)

FR 10B

331.30 - 338.43 - 333.113.

## NEESEN, V.

De economische toestand van Limburg en de werking van de G.O.M.-Limburg.

(In : *ECONOMIE IN LIMBURG - G.O.M.*, Hasselt, 2, 1986 04/06, p. 6-14.)

BE 93

## POLLEFLIET, E.

Pinksterplan tot sanering van de openbare financiën.

(In : *KWARTAALOVERZICHT VAN DE ECONOMIE - MINISTERIE VAN ECONOMISCHE ZAKEN*, Brussel, 2, 1986 06, p. 51-59.)

BE 98EN

336.00

332.810. - 332.811. - 332.26  
338.042. - 332.600.

## OECD...

Labour market flexibility : a controversial issue.

(In : *THE O.E.C.D. OBSERVER*, Paris, 141, 1986 07, p. 12-16.)

OECD 8E

333.110. - 333.823. - 333.130.2 - 333.80  
333.820. - 333.830. - 333.831.0  
333.428. - 333.403. - 333.78

## QUINTYN, M.

De uitvoerbaarheid van een geldgroei-beleid ; algemeen theoretische analyse en toepassing op de Belgische economie. (Proefschrift, Academiejaar 1985-1986.)

Gent, Rijksuniversiteit Gent, 1986, XVI + 506 p.

## REPORT...

The economic crises of 1929 and 1974 : a historical perspective.

(In : *REPORT FROM BRUSSELS - BANQUE BRUXELLES LAMBERT, Bruxelles, 139, 1986 05, p. 1-6.*)

BE 34D

## SANTER, J.

Le nouveau Traité européen.

(In : *STUDIA DIPLOMATICA, Bruxelles, 2, 1986 03/04, p. 181-194.*)

BE 50

338.046.2 - 658.40 - 658.41  
339.312.3

333.610. - 333.613.

## REUSS, C.

Het eigen vermogen van K.M.O.'s : concrete aspecten van de financiering met risicokapitaal.

(Dossier, 4.)

*Brussel, B.V.B., 1986, 38 p.*

## SANTER, J. &amp; HEMMER, C.

La Bourse de Luxembourg.

(In : *BULLETIN DE DOCUMENTATION - GRAND-DUCHE DE LUXEMBOURG, Luxembourg, 2, 1986 01/02, p. 15-19.*)

LU 1

338.754.4 - 381.50

334.151.4

## ROCHET, L. et al.

La distribution alimentaire belge : un bilan après les années de crise.

(In : *GESTION 2000, Louvain-la-Neuve, 1, 1986 01/02, p. 107-125.*)

BE 10A

## SCHREIBER, H.

Verslag over de doeltreffendheid van het nationale instrumentarium voor het regionale beleid van de Lid-staten conclusies voor een nieuw regionaal beleid.

(In : *EUROPEES PARLEMENT - ZITTINGSDOCUMENTEN, Straatsburg, 66, 1986 06 24, p. 1-25.*)

EEC 4N

338.731. - 333.841.

336.201. - 331.161.2 - 336.207.  
336.208.

## SALVATORE, D.

Oil import costs and domestic inflation in industrial countries.

(In : *WELTWIRTSCHAFTLICHES ARCHIV, Kiel, 2, 1986 04/06, p. 281-291.*)

DE 29

## SOCIALISTISCHE...

Socialisten en de fiscus.

(In : *SOCIALISTISCHE STANDPUNTEN, Brussel, 3, 1986 05/06, p. 1-37.*)

BE 155D

334.150.4 - 334.151.7 - 338.751.1

334.151.21 - 334.151.20 - 333.111.0

SOENENS, J.

La politique sidérurgique communautaire 1980-1985 : bilan économique et perspectives.

(In : *REVUE DU MARCHE COMMUN*, Paris, 297, 1986 05, p. 251-256.)

FR 58

TRIFFIN, R.

Une banque monétaire européenne avec des fonctions de banque centrale.

(In : *EUREPARGNE - REVUE ECONOMIQUE EUROPEENNE*, Luxembourg, 7, 1986 07, p. 7-11.)

LU 4

380.27 - 333.451.1

334.151.54

STEMITSIOTIS, L.

Les niveaux de prix en Europe de 1970 à 1985.

(In : *ECONOMIE PROSPECTIVE INTERNATIONALE - C.E.P.I.I.*, Paris, 27, 1986 07/09, p. 43-63.)

FR 51E

VANDAMME, F.

La CEE à la recherche de ses emplois.

(In : *REVUE DU MARCHE COMMUN*, Paris, 298, 1986 06, p. 330-340.)

FR 58

347.42

347.771. - 343.533.

STUYCK, J.

Les pratiques du commerce et le droit des contrats.

(In : *ANNALES DE DROIT DE LOUVAIN*, Bruxelles, 1-2, 1986 01/06, p. 27-66.)

BE 513

VANDERGHEYNST, D.

La nouvelle loi belge sur les brevets d'invention.

(In : *REVUE DE DROIT INTELLECTUEL - L'INGENIEUR-CONSEIL*, Bruxelles, 6-7, 1986 06/07, p. 197-207.)

BE 669

308. - 305.2 - 338.750.

339.312.2 - 339.312.3 - 339.312.5

339.312.7

339.325.5

TIJDSCHRIFT...

Brutovorming van vast kapitaal in de Belgische verwerkende nijverheid : overzicht van de beschikbare statistische bronnen en specifieke bijdrage van de halfjaarlijkse enquête van de Nationale Bank van België.

(In : *TIJDSCHRIFT VAN DE NATIONALE BANK VAN BELGIE*, Brussel, 6, 1986 06, p. 3-46.)

BE 16N

VAN HERCK, G.

Financiële en sociale rapportering door ziekenhuizen.

(In : *TIJDSCHRIFT VOOR ECONOMIE EN MANAGEMENT*, Leuven, 2, 1986 04/06, p. 141-155.)

BE 171

333.18 - 333.721.

van HEURCK, P.

Centrale des risques, crédit à la consommation.

(In : *REFLETS ET PERSPECTIVES DE LA VIE ECONOMIQUE*, Bruxelles, 4, 1986 07, p. 261-269.)

BE 131A

336.214. - 347.726. - 348.51  
348.52

VANISTENDAEL, F.

De fiscale behandeling van de coöperatieve vennootschap.

(In : *ALGEMEEN FISCAAL TIJDSCHRIFT*, Brussel, 6-7, 1986 06/07, p. 139-150.)

BE 510

385.311. - 338.43

VANHOVE, N.

De Westvlaamse waterwegen in ruimer verband.

(In : *WEST-VLAANDEREN WERKT*, Brugge, 3, 1986 05/06, p. 144-149.)

BE 188

338.723.3 - 338.43

VAN OMMESLAEGHE, P. & MARTENS, L.

Analyse van ruilverkavelingsinvesteringen in Vlaanderen.

(In : *LANDBOUWTIJDSCHRIFT*, Brussel, 3, 1986 05/06, p. 501-520.)

BE 132A

347.728.1

VAN HULLE, K.

Ontwikkelingen in het jaarrekeningenrecht.

(In : *TIJDSCHRIFT VOOR PRIVAATRECHT*, Brussel, 1-2, 1986 01/06, p. 321-348.)

BE 694

336.61 - 336.401.

VERHOFSTADT, G.

De sanering van de openbare financiën.

(In : *DYNAMIEK*, Brussel, 6, 1986 06, p. 22-26.)

BE 45A

338.723.3 - 339.231. - 338.721.  
338.43

VAN HUYLENBROECK, G. & MARTENS, L.

Verband tussen verkavelingstoestand, produktie-structuur en financiële resultaten op landbouwbedrijven in Vlaanderen.

(In : *LANDBOUWTIJDSCHRIFT*, Brussel, 3, 1986 05/06, p. 487-500.)

BE 132A

338.040. - 650.

VERVOORT, J.

Meer dan groei, flexibiliteit of innovatie : transformatie.

(In : *ONDERNEMEN*, Brussel, 6, 1986 06/07, p. 333-336.)

BE 48

VIE...

Trois petits tours au pays de la fraude fiscale?

*(In : LA VIE AU BUREAU, Bruxelles, 8, 1986 08, p. 12-17.)*

BE 183A

WIJNEN, E.

De sociale zekerheid, de JS een zorg!

*(In : SOCIALISTISCHE STANDPUNTEN, Brussel, 2, 1986 03/04, p. 17-28.)*

BE 155D

333.600.

333.611. - 333.646. - 347.731.

WEEKBERICHTEN...

Brussel vijfde financieel centrum van Europa.

*(In : WEEKBERICHTEN - KREDIETBANK, Brussel, 27, 1986 08 01, p. 1-6.)*

BE 18

WYMEERSCH, E.

De effectenmarkten en de financiële informatie.

*(In : ECONOMISCH EN SOCIAAL TIJDSCHRIFT, Antwerpen, 3, 1986 06, p. 371-380.)*

BE 64B

332.26 - 338.042. - 380.23

333.131.37 - 347.768.

WEEKBERICHTEN...

Internationale loonkostenvergelijking.

*(In : WEEKBERICHTEN - KREDIETBANK, Brussel, 29, 1986 08 22, p. 6.)*

BE 18

WYMEERSCH, E.

Garanties op eerste verzoek.

*(In : TIJDSCHRIFT VOOR PRIVAATRECHT, Brussel, 1-2, 1986 01/06, p. 471-503.)*

BE 694

383.0 - 307.66

332.811.

WEISGERBER, P.

Les indicateurs économiques du tourisme.

*(In : WALLONIE 86, Namur, 75-76, 1986 05/08, p. 237-256.)*

BE 186

ZACHMANN, R.

La réduction de la durée du travail, un moyen de lutter contre le chômage : les facteurs en jeu.

*(In : REVUE INTERNATIONALE DU TRAVAIL, Genève, 2, 1986 03/04, p. 251-265.)*

BIT 10

