

Het cyclische herstel ombuigen in duurzame en inclusieve groei

Gouverneur Jan Smets
NBB jaarverslag 2017



DE WERELD EN EUROPA IN 2017:

De economische groei versnelde

Het monetaire beleid bleef ondersteunend

... Verder werken aan de Europese Monetaire Unie



In 2017 versnelde de economische groei bijna overal

(veranderingspercentages naar volume t.o.v. het voorgaande jaar, tenzij anders vermeld)

	2015	2016	2017
Verenigde Staten	2,9	1,5	2,3
China	6,9	6,7	6,8
Japan	1,1	0,9	1,8
Verenigd Koninkrijk	2,3	1,9	1,5
Eurogebied	2,1	1,8	2,2
Wereld	3,4	3,2	3,7
<i>p.m. Wereldhandel¹</i>	2,8	2,5	4,7

Bronnen: EC, IMF.

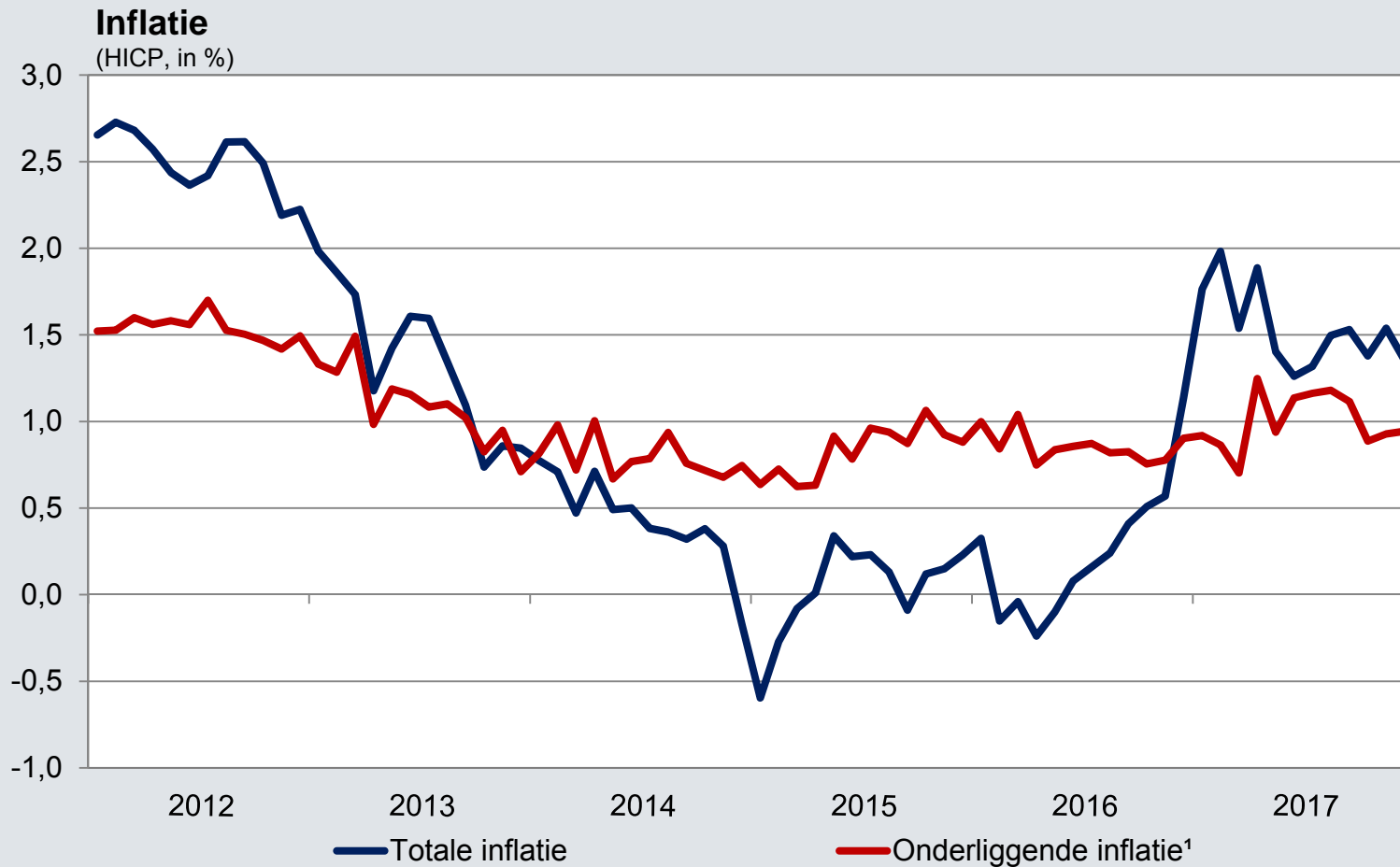
¹ Gemiddelde van de in- en uitvoer van goederen en diensten.



Ondanks het economische herstel bleef de inflatie in de eurozone onder de doelstelling ...



Ondanks het economische herstel bleef de inflatie in de eurozone onder de doelstelling



Bron: ECB.

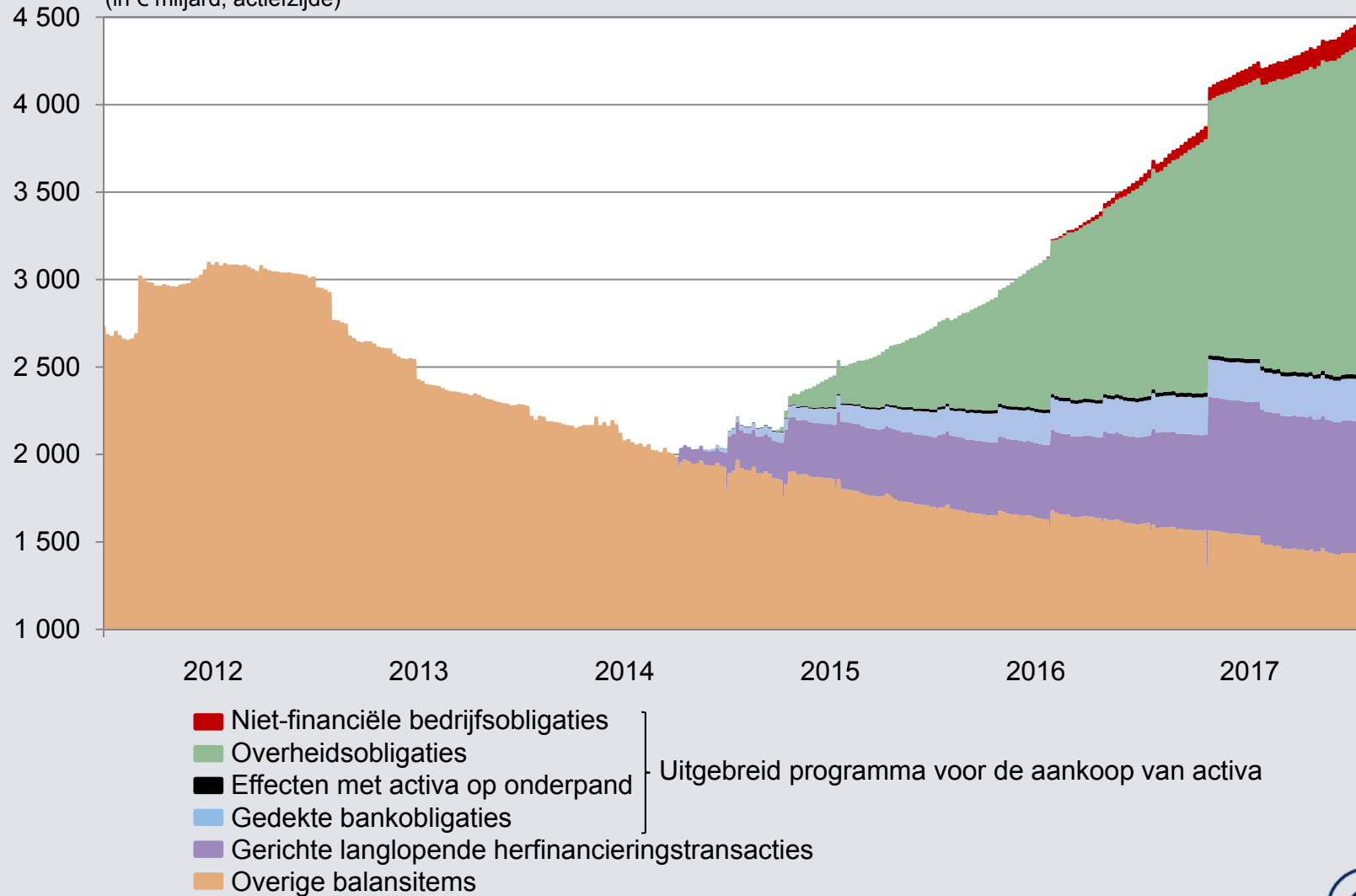
¹ Totale inflatie ongerekend energie en levensmiddelen.



Het monetaire beleid bleef daarom ondersteunend

Geconsolideerde balans van het Eurosysteem

(in € miljard, actiefzijde)



Bron: ECB.



Voltooiing van de Europese Monetaire Unie

Risico's verminderen en delen:

- ▶ Bankenunie
 1. Gemeenschappelijk toezicht
 2. Gemeenschappelijke afwikkeling
 3. Europese depositogarantie
- ▶ Kapitaalmarktenunie
- ▶ Stabiliteits- en groeipact
- ▶ Economische Unie



BELGIE IN 2017:

Het financieel systeem is robuust, de economie en de werkgelegenheid groeiden sterker en de budgettaire situatie verbeterde ...

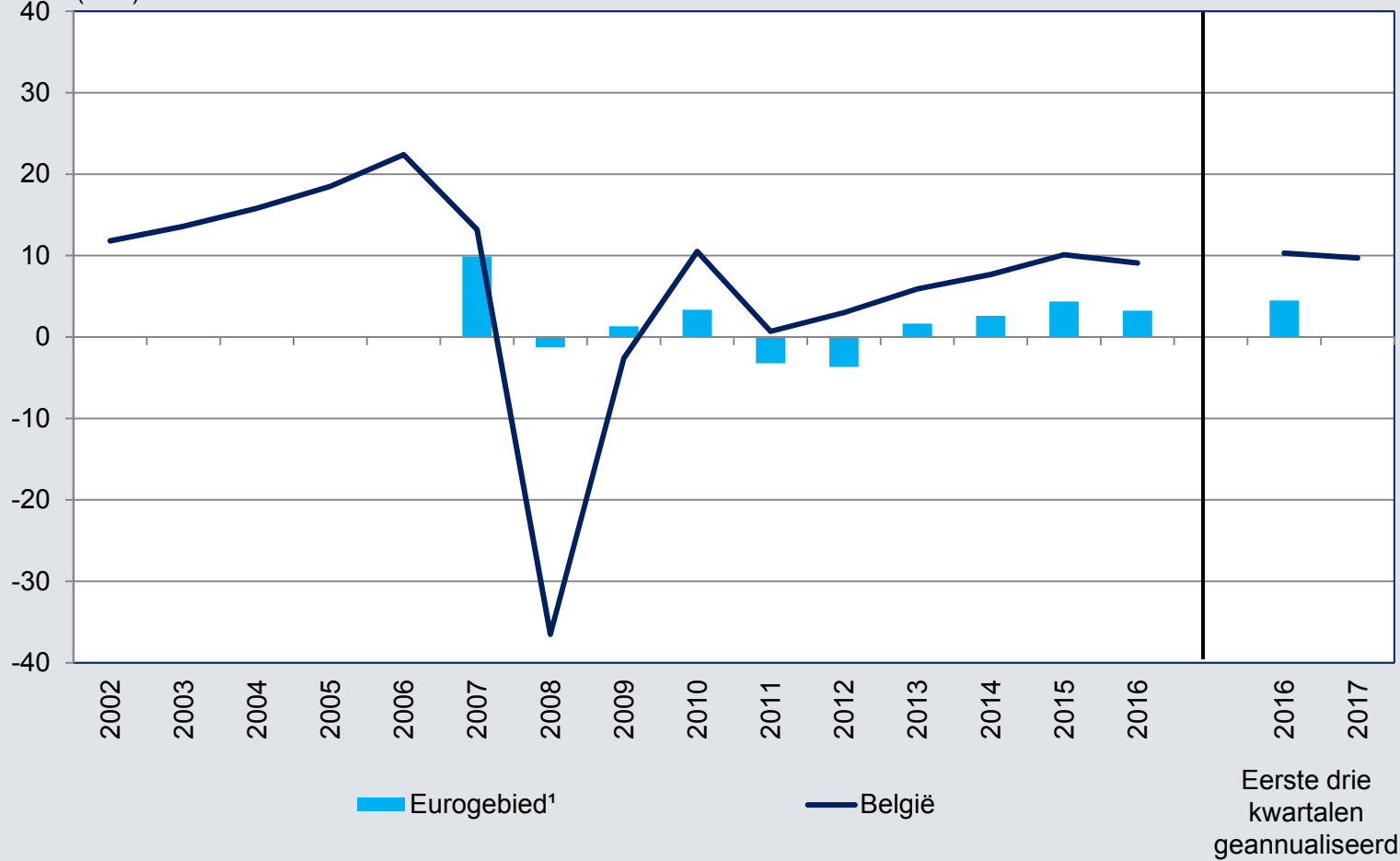
.... maar er zijn nog uitdagingen!



Het financieel systeem is stabiel(er) geworden

Rendement van het eigen vermogen van de banken

(in %)

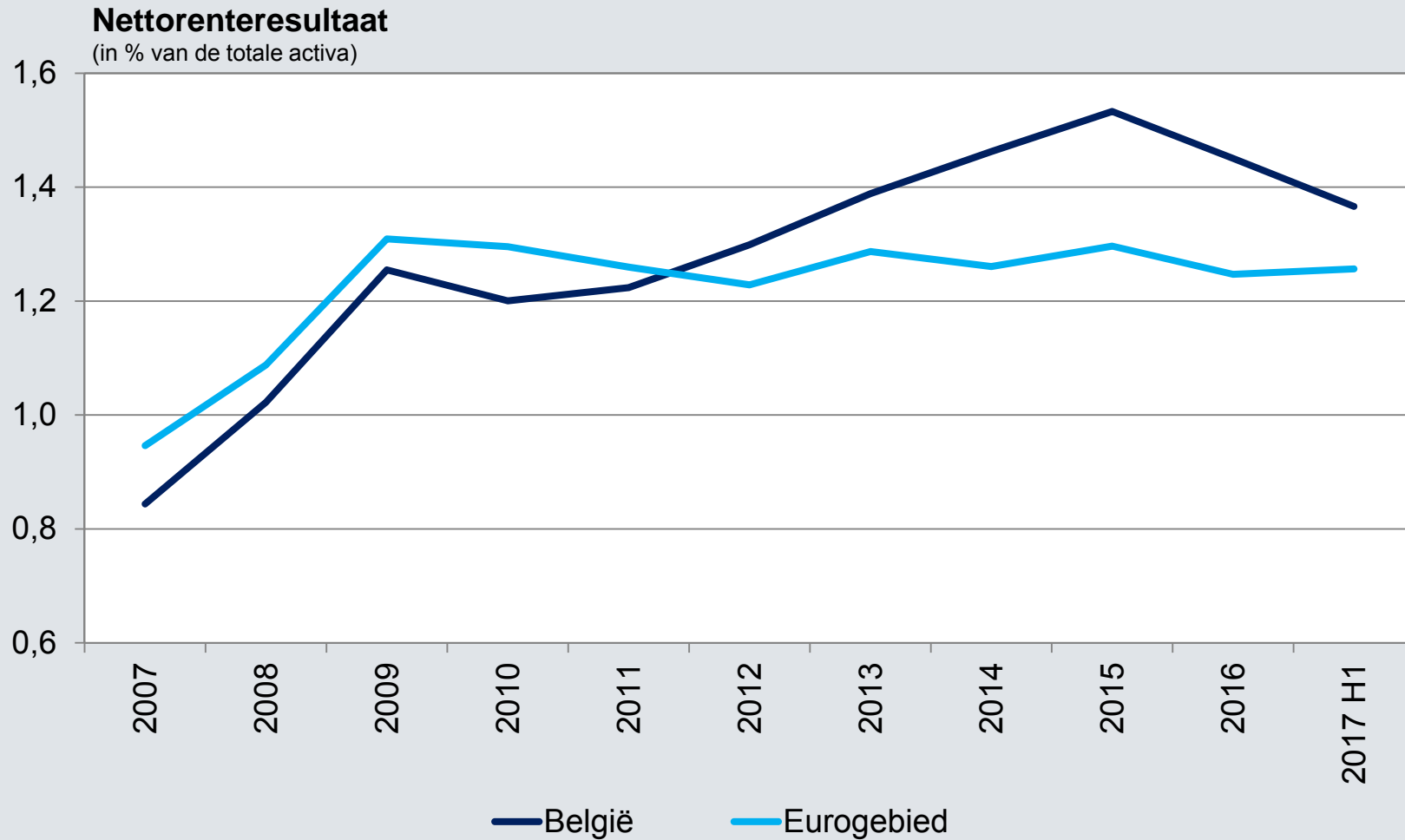


Bronnen : ECB, NBB.

¹ Gegevens beschikbaar vanaf 2007.



Maar de lage renteomgeving en de digitalisering blijven belangrijke uitdagingen voor de banken



Bronnen: ECB, NBB.



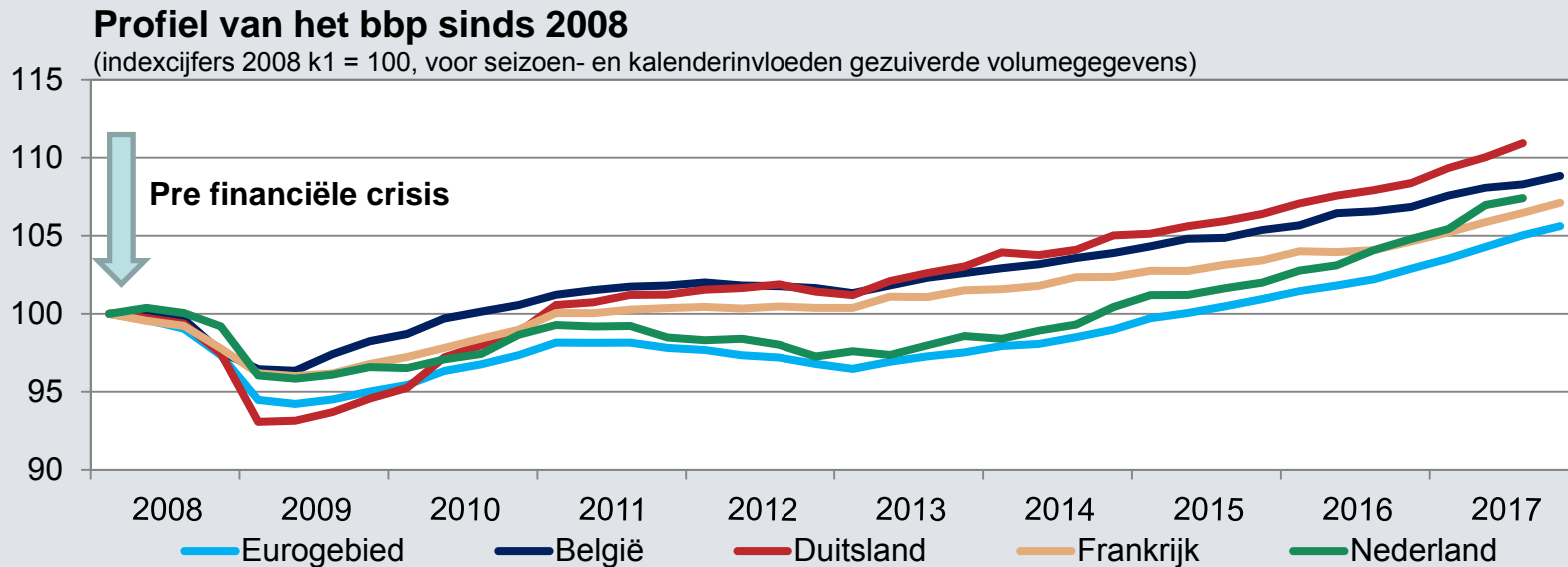
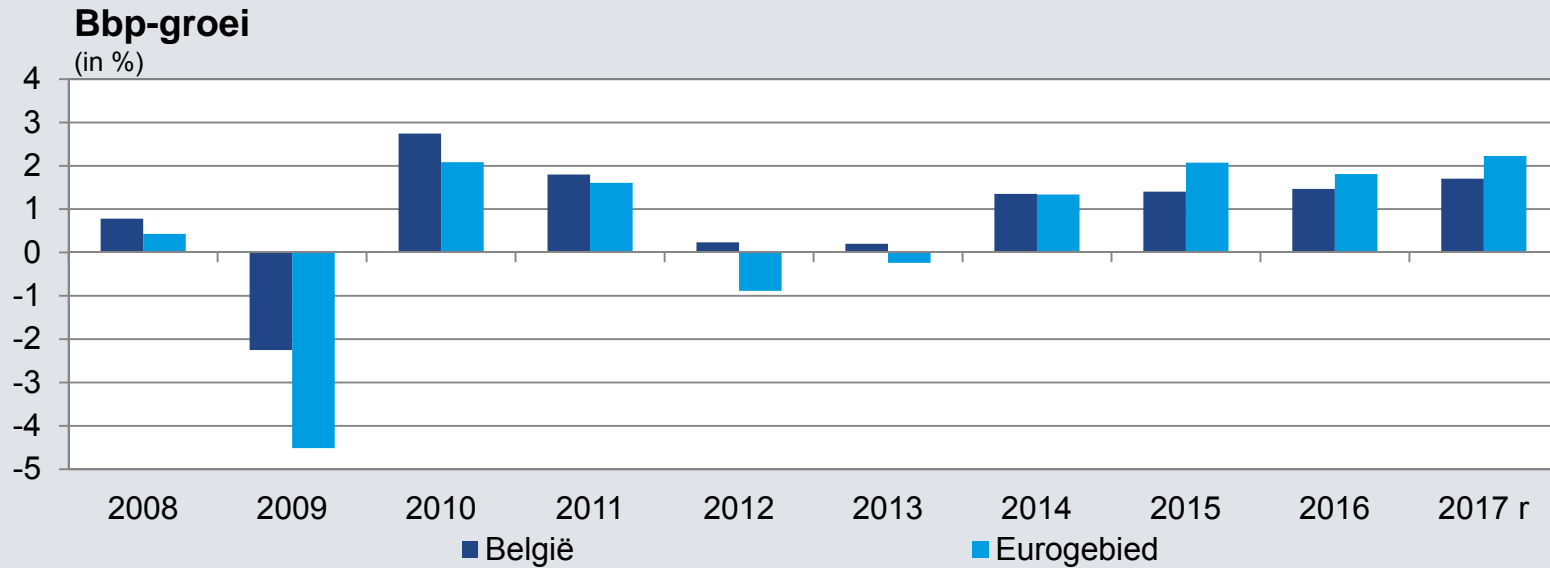
Prudentiële regelgeving en toezicht

- 1 MICROprudentieel:
toezicht op financiële instellingen
 - ▶ Renterisico's
 - ▶ Bedrijfsmodellen
- 2 MACROprudentieel:
financiële stabiliteit waarborgen
 - ▶ Residentieel vastgoed
 - ▶ Schaduwbanksector
- 3 Herstel en afwikkeling van banken
 - ▶ Afwikkelingsplannen
- 4 Algemeen
 - ▶ Anti-witwas
 - ▶ FinTech
 - ▶ Cyberrisico's

p.m. IMF-audit: resultaten in maart



De Belgische economie veerde op

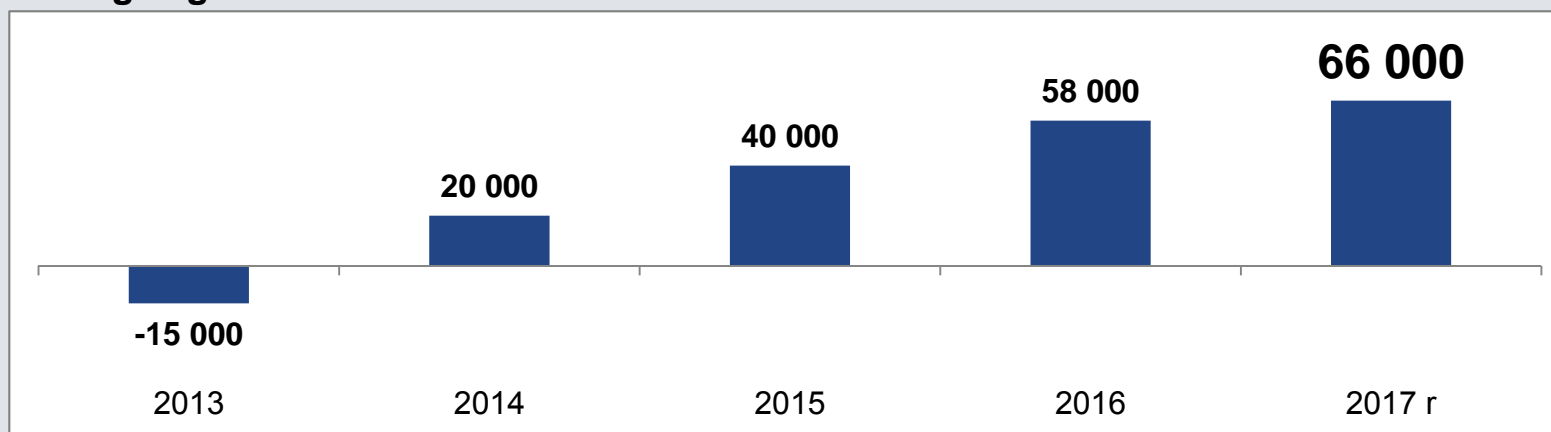


Bronnen: EC, Eurostat, NBB.

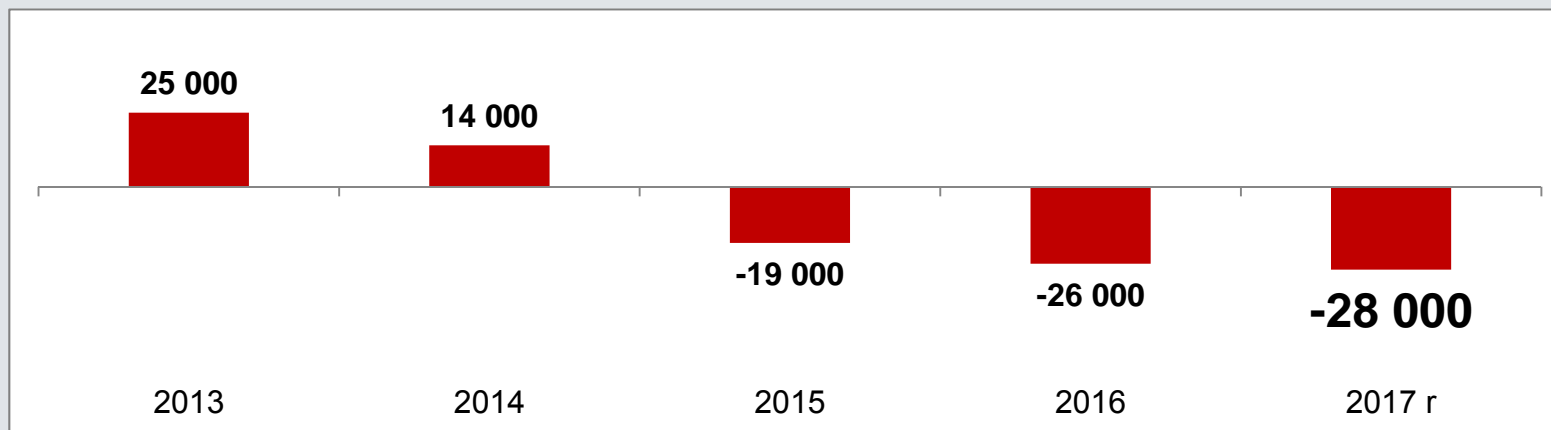


De economische groei, verlaging arbeidskosten, ondersteuning arbeidsaanbod en activering leverden heel veel banen op

Werkgelegenheid



Werkloosheid



Het begrotingstekort daalde aanzienlijk

(in % bbp)

	2013	2014	2015	2016	2017 r
Begrotingssaldo					
Nominaal	-3,1	-3,1	-2,5	-2,5	-1,0
Structureel ¹	-3,0	-2,9	-2,2	-2,1	-1,2
Overheidsschuld	105,5	106,8	106,0	105,7	102,8

Bronnen: INR, NBB.

¹ Begrotingssaldo gezuiverd voor invloed van de conjunctuur en de niet-recurrente factoren. De cyclische component werd bepaald op basis van de methode en de cijfers van de EC.



We moeten nu doorzetten en DE TOEKOMST voorbereiden door:

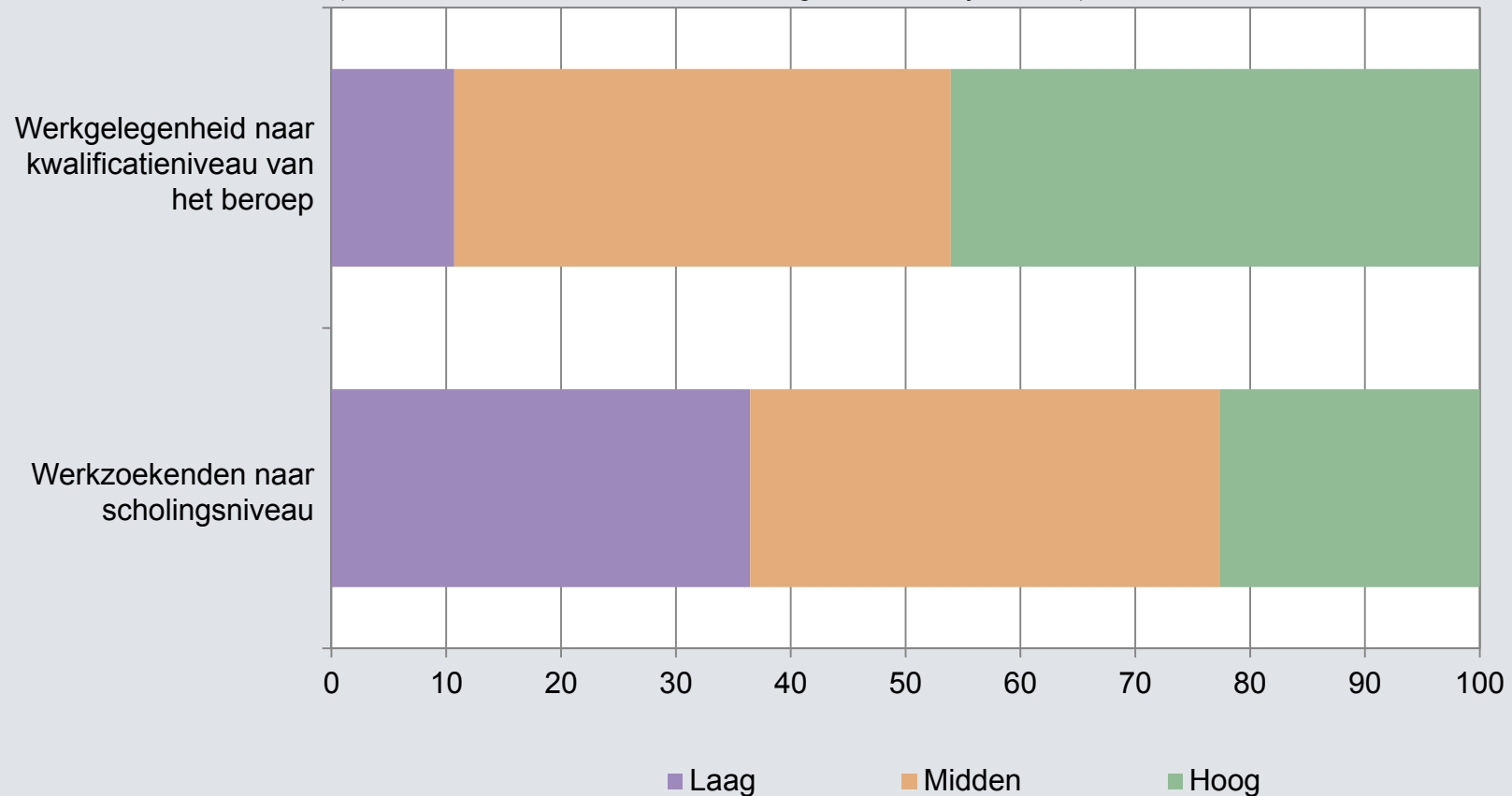
- .. het arbeidspotentieel maximaal te benutten**
- .. de economie productiever en dynamischer te maken**
- .. begrotingsbuffers voor de toekomst aan te leggen**



... het onaangesproken arbeidspotentieel maximaal benutten ...

Moeilijke afstemming tussen het aanbod van en de vraag naar arbeid

(in % van de overeenstemmende bevolking van 15 tot 64 jaar, 2016)

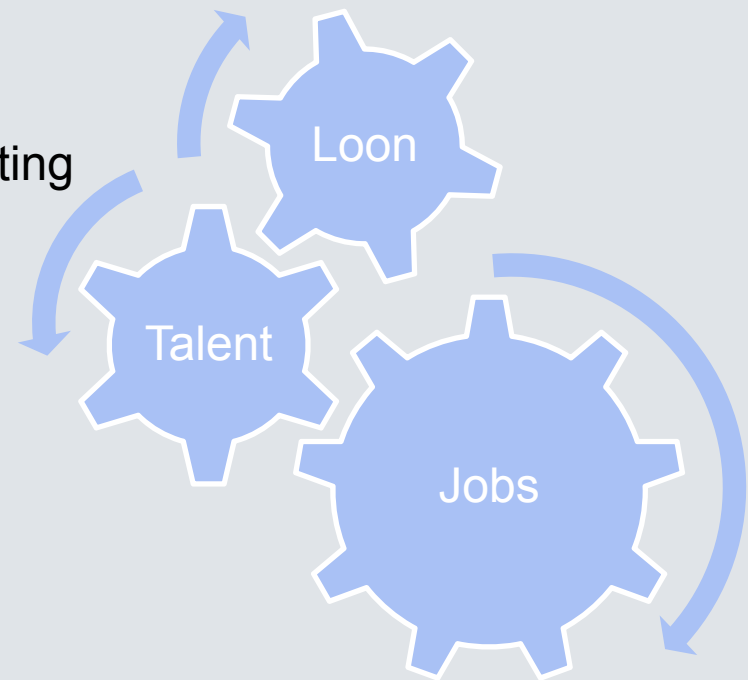


Bron: Eurostat.



... het onaangesproken arbeidspotentieel maximaal benutten ...

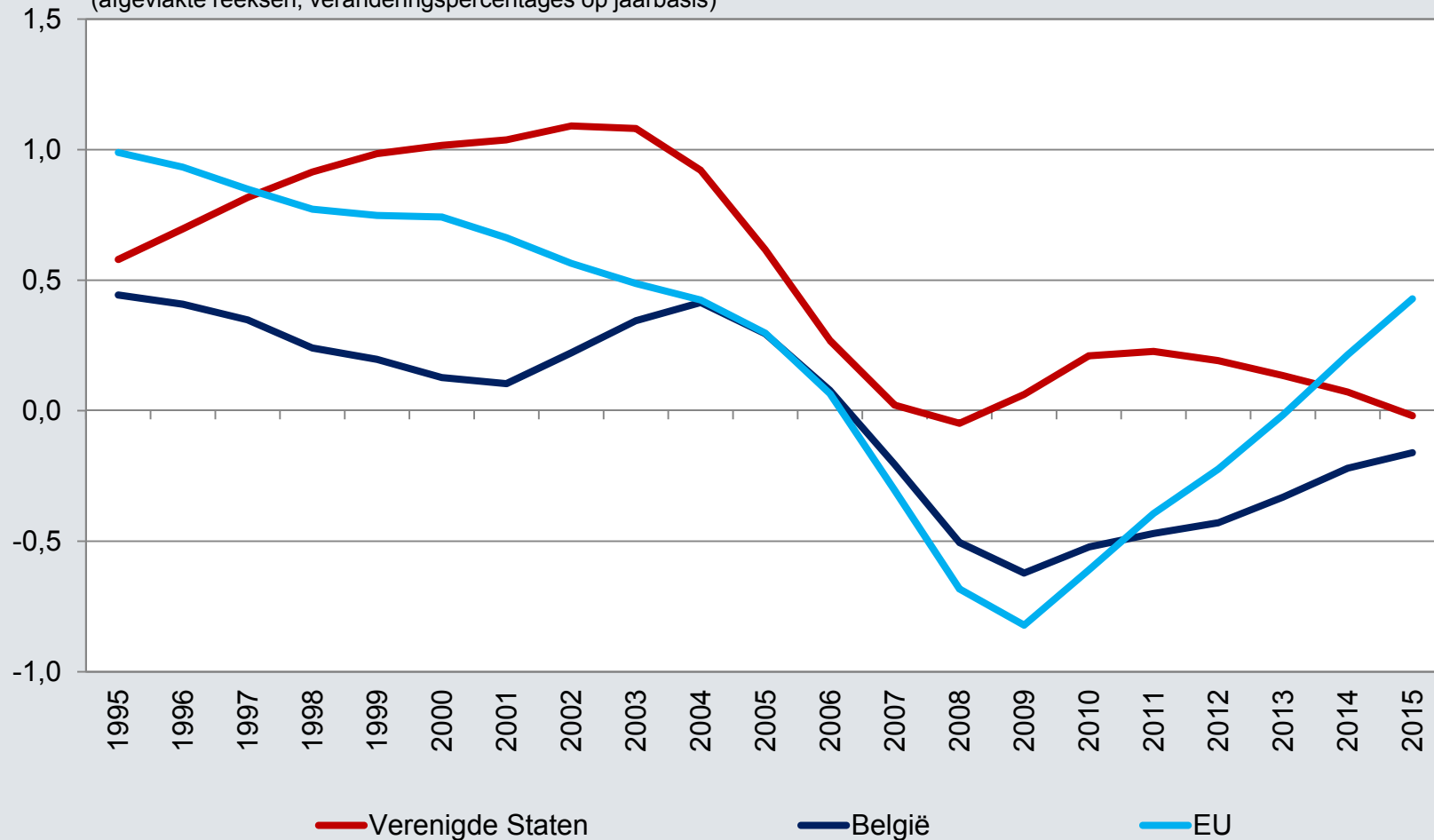
- ▶ Empowerment van mensen en talenten
 - Onderwijs
 - Levenslang leren
- ▶ Kwalitatieve jobs
- ▶ Ondersteunende loonvorming en prijszetting



... de economie productiever en dynamischer maken ...

De totale factorproductiviteit vertoont in België slechts een gering herstel in de nasleep van de financiële crisis

(afgevlakte reeksen, veranderingspercentages op jaarbasis)



Bron: Conference Board.



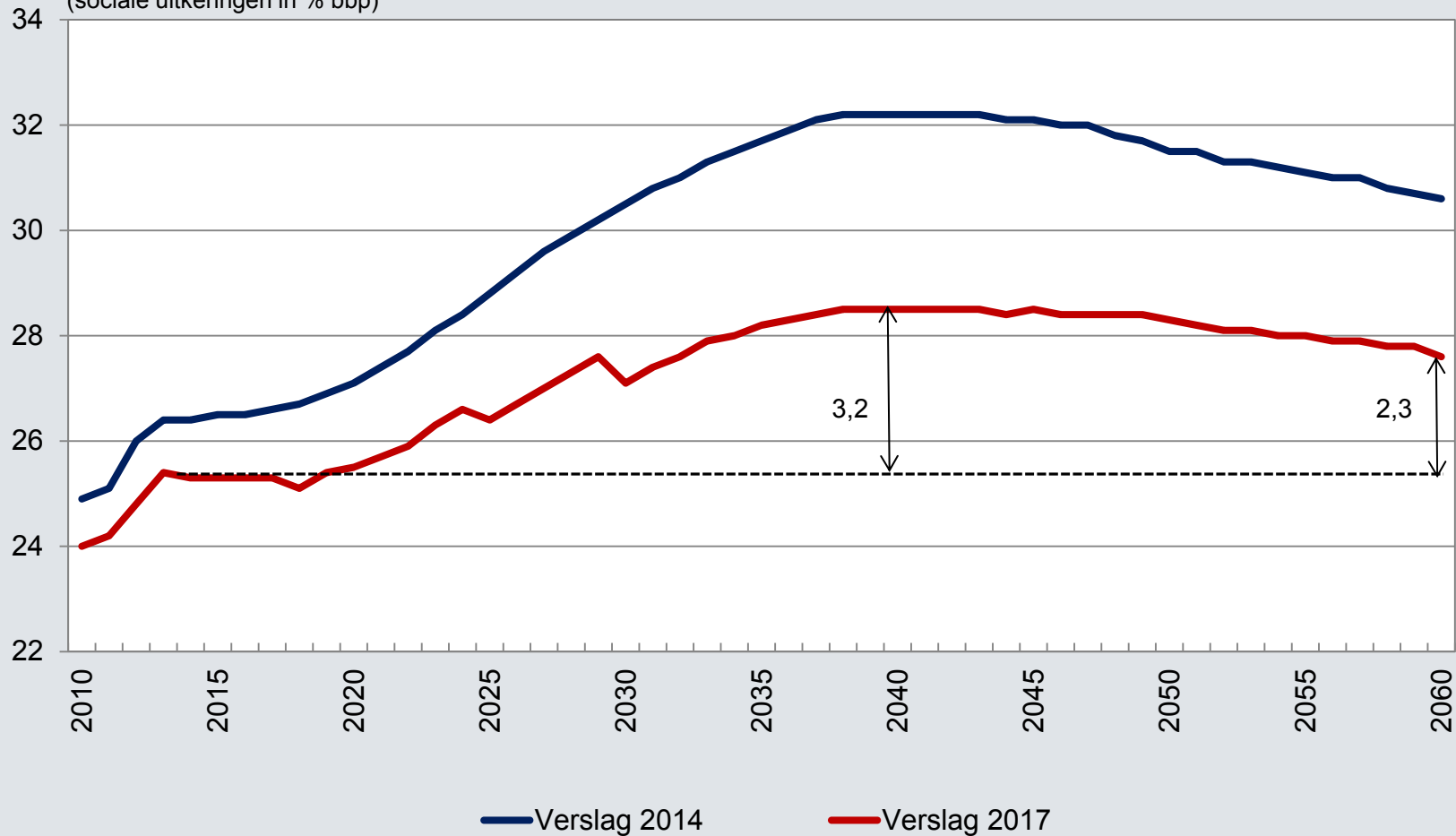
... de economie productiever en dynamischer maken ...

- ▶ R&D en innovatie
- ▶ Concurrerende marktomgeving
- ▶ Dynamische bedrijfsdemografie
- ▶ Efficiënte infrastructuur



... en begrotingsbuffers voor de toekomst aanleggen

Budgettaire kosten van de vergrijzing volgens de Studiecommissie voor de Vergrijzing
(sociale uitkeringen in % bbp)



... en begrotingsbuffers voor de toekomst aanleggen

Antwoorden

Structureel
begrotingsevenwicht

Begrotingscoördinatie

Structurele hervormingen

Correcte inning ontvangsten

Groevriendelijke
verschuivingen

Efficiënt en kwaliteitsvol
overheidsoptreden

Uitdagingen

Hoge overheidsschuld

Vergrijzingskosten

Mobiliteit

Energietransitie

Adequaat sociaal vangnet



Het cyclische herstel ombuigen in duurzame en inclusieve groei

Gouverneur Jan Smets
NBB jaarverslag 2017

