

NATIONALE BANK VAN BELGIË

ALGEMEENE VERGADERING

DER

AANDEELHOUDERS VAN DE NATIONALE BANK VAN BELGIË

OP 28 FEBRUARIE 1927

VERSLAG

DOOR DEN GOUVERNEUR, IN NAAM VAN DEN REGENTENRAAD

over de verrichtingen tijdens het jaar 1926


EN

VERSLAG DOOR HET COLLEGE DER CENSOREN

BRUSSEL

DRUKKERIJ DER NATIONALE BANK VAN BELGIË

1927



VERSLAGEN

Dienstjaar 1926



NATIONALE BANK VAN BELGIE

VERSLAG

door den Gouverneur, in naam van den Regentenraad,
over de verrichtingen tijdens het jaar 1926.

MIJNE HEEREN,

Van meet af en vooraleer U een kijk te geven op onze werkzaamheden gedurende het jaar 1926, zijn wij er op gesteld den heer FERNAND HAUTAIN, oud Gouverneur der Bank, onze oprechte dankbaarheid te betuigen.

Bijna veertig jaar lang heeft de heer HAUTAIN zich met hart en ziel aan onze Instelling gewijd. Zijn werkvermogen, zijn onvermoeibare bedrijvigheid en zijn grondige praktische bekwaamheden verwierven hem in 1923, de eer tot Gouverneur benoemd te worden. Toen hij, den 27^{en} September 1926, aftrad, verwaardigde zich Z. M. de Koning, die de verdiensten van den ontslagnemende wilde erkennen, hem den titel van eere-Gouverneur te verleen, samen met het lint van Groot-Officier in de Kroonorde.

De toewijding en de waardigheid waarvan de heer HAUTAIN, tijdens

zijn lange loopbaan, de meest schitterende blijken gaf, billijken ten volle die getuigenis van de koninklijke voldoening.

Wij zijn er innig van overtuigd dat gij daar van harte zult mee instemmen.

*
* *

Anderzijds hebben wij den droeven plicht te vervullen, een laatste hulde van erkentelijkheid te brengen aan de nagedachtenis van onzen diepbetreurden Vice-Gouverneur, den heer OMER LEPREUX.

Eene pijnlijke ziekte, verduurd met stille gelatenheid en die onverzettelijke stemming die een hoofdtrek van zijn karakter was, is hem pas, aan onze genegenheid komen ontrukken.

Twintig jaar lang heeft hij, omringd van ieders eerbied, het beste van zichzelf : zijn veelzijdige kennis en zijn rijke ondervinding aan onze Instelling geschonken.

Ontelbaar zijn de diensten die hij de Nationale Bank van België heeft bewezen.

Overall in onze departementen, treft men sporen van zijn inrichtingsvernuft, zijn werkstelsel, zijn doordringend en vruchtbaar brein.

Dient er aan herinnerd dat hij de ontwerper was van die merkwaardige voorzieningsinstellingen, die thans den ouden dag van de leden van ons personeel verzekeren.

Soldaat, in het begin zijner loopbaan, bleef hij het met heel zijn hart.

In den somberen oorlogstijd, onderscheidde hij zich in de voorste rij van de weerstand biedende burgers. Wegens zijn trotsche houding tegenover de bezettende macht, werd hij naar Duitschland gevankelijk weggevoerd.

Sinds den wapenstilstand had hij een rol in de gewichtige internationale bijeenkomsten gespeeld en er zich geene moeite ontzien doordien hij een groot deel van den dagelijkschen last torste.

In 1919 werd hij wegens zijn schitterende hoedanigheden, als vanzelf aangewezen om het verheven ambt van Vice-Gouverneur waar te nemen.

In de uitoefening van die bediening drong zijn machtige persoonlijkheid zich eens te meer op.

De dood velde hem in volle werking, terwijl hij de jaren scheen te tart en zijn krasheid ons nog een lange en gewaardeerde medewerking liet te gemoet zijn.

Het schielijk overlijden van den heer LEPREUX werd eenparig betreurd en op de begrafenis vertolkte de heer Minister van Financiën, in naam der Regeering, dat gevoelen.

MIJNE HEEREN,

De talrijke gebeurtenissen van het afgelopen dienstjaar bakenen in de geschiedenis van ons geldwezen, een gedenkwaardig keerpunt af.

Ze zijn, inzonderheid voor U, vol belang, vermits de Nationale Bank er intiem in betrokken werd.

In andere tijden zou de derde hernieuwing van het uitgiftevoorrecht van onze Instelling, gewis het hoofdbestanddeel van ons verslag uitmaakt hebben.

Indien er thans nog andere feiten onze aandacht bezighouden, is het omdat bedoeld voorrecht verband houdt met de groote hervorming, dank zij dewelke het geldelijk beheer van ons land, dat twaalf jaar lang verward bleek, eindelijk zijn evenwicht, tevens den vrede heeft teruggevonden.

Toen gij verleden jaar, op denzelfden tijd en dezelfde plaats, bijeenkwaamt tot inzage van de verslagen van het Beheer der Bank, werd, in het Parlement, een stabilisatieplan besproken en enkele dagen later goedgestemd.

Verscheiden voorafgaande bedingen, doorgaans beschouwd als noodwendig voor de hervorming, schenen vervuld. Voor België was de kwestie van het herstel en die van de intergeallieerde schulden opgelost. Het begrootingsvraagstuk was met volle kennis van de lasten voor de

toekomst kunnen aangevat worden. Het evenwicht van 's lands financiën was feitelijk verzekerd, dank zij nieuwe belastingen die 600 miljoen frank opbrachten. Aanvullende maatregelen had men op het oog.

Maar om te slagen diende er aan twee andere hoofdvereischten voldaan : de vlottende schuld stabiliseeren en een belangrijke buitenlandsche leening sluiten, om den biljettenomloop andermaal te dekken.

Die twee voorwaarden waren onafscheidbaar.

Vermits de eerste niet kon vervuld worden, kon ook de tweede niet meer gelden.

Een sterke vlottende schuld maakt, inderdaad, eene geldmassa uit, steeds bereid met haar macht de geldmarkt onder den voet te loopen, om ten slotte naar de Centrale Bank terug te stroomen.

Het gevaar dat ze biedt, kan min of meer nakend zijn, naarmate van de economische verwickelingen, weshalve het steeds, bij eene hervorming van het geldwezen, niet mag onderschat worden.

België heeft er in het jaar 1926, de treurige ervaring van opgedaan.

Het uitkeeren van ongeveer anderhalf milliard schatkistbons is loodzwaar komen drukken op de voorstabilisatie, die begin October 1925 werd aangevat; trapsgewijze heeft die uitkeering de ons toegestane voorloopige kredieten uitgeput en de Regeering er toe gedwongen de vervaldagen te honoreeren met middelen die voor een groot deel uit den vreemde kwamen. Het lijdt geen twijfel dat die hachelijke toestand een ongunstigen invloed heeft uitgeoefend op de onderhandelingen, te Londen, met het oog op het aangaan van een leening, gevoerd. In het land zelf kwam de onzekerheid dienaangaande en de dreigende nabijheid eener mislukking de kwaal nog verergeren. Daaruit volgde, in de eerste dagen van Maart, een aanzienlijken oproep van deviezen en den 15ⁿ Maart 1926, noodigde de Regeering, wier pogingen schipbreuk hadden geleden, de Nationale Bank haar tusschenkomen op de geldmarkt te staken. Van 107 sprong, in enkele uren, het pond op 121.

Een geduchte crisis stond vóór de deur.

Die overhoopwerping was des te gevoeliger daar men in den lande de

eerste vruchten was beginnen te plukken van de stevigheid van de koersen onzer munt, en daar talrijke belanghebbenden, die zich niet op tijd hadden kunnen dekken, aanzienlijke verliezen leden.

De ramp hing dreigend boven ons hoofd.

Er moest in het meest dringende worden voorzien.

't Is in die omstandigheden en onder den druk eener harde noodwendigheid dat de Kamers bij hoogdringdheid, de wet van 19 Mei 1926 goedkeurden, waarbij de Bank er toe gemachtigd werd den Staat een voorschot toe te staan van 1.500 millioen frank. Bij in buitengewone zitting opgeroepen vergadering werden de statuten der Bank dientengevolge gewijzigd.

Het aannemen van die wet liet toe tijd te winnen en gaf de Regeering van nationale eendracht, den 22ⁿ Mei gevormd onder voorzitting van den heer JASPAR, Minister van State, het noodig respijt om een omvangrijk, stout bedacht en stevig geschraagd plan uit te werken. Dat plan werd meesterlijk ten uitvoer gelegd door M. FRANCOU, Minister van State, wien de Koning het bestuur der Thesaurie in handen gaf. Onze toestand die om zoo te zeggen hopeloos was, werd er door gekeerd.

Vijf hoofdmaatregelen kenschetsen dit plan :

- 1° Het goedstemmen van vijftien millioen nieuwe belastingen;
- 2° Het oprichten van een fonds tot delging van de Openbare Schuld, zelfstandig organisme, onafhankelijk van de Staatsthesaurie. Onverminderd de gewone bij de begrooting voorziene begiftigingen, werden bedoeld fonds de nieuwe belastingen toegewezen in der haast goedgestemd voor een termijn van vier jaar en waarvan het volle bedrag tiz. 6 milliard, de vlottende schuld in evenwicht hield;
- 3° Het stichten van een Nationale Maatschappij van Belgische Spoorwegen met een kapitaal van 11 milliard waardoor het mogelijk werd het in de Staatsspoorwegen vastgelegd kapitaal mobiel te maken. Tien milliard frank in preferente aandelen dier Nationale Maatschappij werden ter beschikking gesteld van het Delgingsfonds. Die degelijke en flink renderende titels zijn zoo op de internationale, als op de binnenlandsche markt best onthaald geworden;

4° Het in orde brengen en geleidelijk aflossen van de vlottende buitenlandsche schuld, die voortvloeide uit de mislukking van het eerste munt-hervormingsplan en op zichzelf een groot gevaar bood, vermits ze op 15 Maart 1926, negen en zestig millioen dollars bedroeg.;

5° Het aannemen van de wet van 16 Juli 1926, die de Regeering het middel bezorgde een aantal beperkenderwijze gestelde doch dringende vraagstukken op te lossen.

Door bijna eenparig aan het verwezenlijken van zulk plan mee te werken, heeft het Parlement aan het land het toonbeeld gegeven van eene ruime opvatting en tegelijkertijd de hoogere belangen der Natie gediend.

Dank zij die bijzondere macht, kon de Ministerraad dadelijk handelend optreden en op staanden voet de beslissingen treffen, die in zaken van grootscheepsche financieele verrichtingen dienen genomen.

De gebeurtenissen, trouwens, wezen dra de noodzakelijkheid van die tusschenkomst uit.

Niettegenstaande de stevige politieke gedragslijn der nieuwe Regeering, bleven de uitkeeringen van Schatkistbons op een gevaarlijk tempo.

Van dan af mocht er niet meer gearzeld worden.

Er werd beslist de vlottende schuld te consolideeren en op 31 Juli, werd de beslissing op buitengewoon schrandere en voor 's lands krediet omzichtige wijze ten uitvoer gebracht.

De houders van Schatkistbons werden van Regeeringswege vóór volgende keus gesteld : de titels van de schuld op korten termijn verwisselen, hetzij tegen preferente aandelen van de Nationale Maatschappij der Spoorwegen, hetzij tegen bons 5 % uitkeerbaar later, door het Delgingsfonds der Openbare Schuld, volgens het bedrag zijner beschikbaarheden. Daarenboven werd de toestand van de krediethuizen die, den oproep van de Regeering beantwoordend, een deel van de fondsen hunner cliënteelen in schatkistbons hadden belegd, gevrijwaard door het afleveren van speciale bons uitkeerbaar in twaalf driemaandelijksche vervaldagen.

Die moeilijke en stoute onderneming bakende het hoogtepunt der crisis af.

In stee van het openbaar krediet te schaden, toonde ze dat het land vast besloten was zich te redden.

Eene ontspanning op de wisselmarkt, een zekere losheid in den geldhandel, alsook de voorzichtige politiek der Nationale Bank en der andere groote Bankhuizen droegen er toe bij de gevolgen van de consolidatie ernstig te verzachten.

De bijval was onbetwistbaar, zooals blijkt uit volgende cijfers :

| | |
|---|---------------|
| Schatkistbons omgezet in preferente aandeelen van | |
| de spoorwegen | 4.200.000.000 |
| Schatkistbons 5 % | 330.000.000 |
| Speciale Bons aan de Banken afgeleverd | 1.400.000.000 |

Alhoewel de Nationale Bank, samen met andere organismen, maatregelen heeft getroffen ten einde hulp te bieden aan de houders, die het meest belangstelling verdienden, toch hebben de kredieten op Schatkistbons 5 % of op bons omzetbaar in preferente aandeelen der Belgische Spoorwegen, maar een gering bedrag bereikt. Op 31 December 1926, beliepen ze geen 2 ‰ van het geconsolideerde kapitaal. Zulks bewijst onweerlegbaar dat 's Lands economie den genomen maatregel wel heeft kunnen torsen.

Het pond dat op 13ⁿ Juli, aan 217 frank stond (gemiddelde koers), werd, in het begin van Augustus, naar 180 teruggehaald. In den loop van de volgende weken werden de wisselkoersen steviger en doorgaans beter.

De toestand van onze nijverheid, van onzen handel en van onzen landbouw bleek gunstiger. De belastingen, met spoed ingezameld, kwamen goed binnen. De handelbalans streefde meer en meer naar haar evenwicht. Van dan af werd het weer mogelijk naar de eigenlijke munt-hervorming uit te zien.

*
* *

In de opvatting der Regeering moest, eens de voorafgaande voorwaarden, in het binnenland, door het Parlement en door de uitvoerende macht vervuld, de eigenlijke stabilisatie aan de Nationale Bank toe-

vertrouwd worden. Overeenkomstig dat inzicht werd onze Instelling verzocht intiem mede te werken aan de voorbereiding van dien grooten maatregel.

Eerst en vooral werd, op 5 October 1926, tusschen de Nationale Bank en de voornaamste buitenlandsche emissiebanken, eene overeenkomst gesloten. Op die overeenkomst prijken de handteekeningen van de Bank van England, de Bank van Frankrijk, de Federal Reserve Bank te New-York, de Bank van Italië, de Reichsbank, de Bank van Japan, de Nederlandsche Bank, de Nationale Bank van Zwitserland, de Sveriges Riksbank, de Nationale Bank van Oostenrijk en van de Nationale Bank van Hongarië.

Hoogerbedoelde overeenkomst, waarbij de onderteekenende Centrale Banken, zich er toe verbinden, zoo noodig, door middel van kredieten (voorschotten of herdisconto) de Belgische munthervorming te steunen, boogt niet alleen op een stoffelijke draagwijdte, maar ook op een bovenmatigen zedelijken invloed.

Inderdaad, ze getuigt van een merkwaardig gemeenschapsgevoel, dat dient ontwikkeld, daar het ten grondslag kan liggen aan de zekerheid der internationale geldmarkt.

Goed ingezet, werden de onderhandelingen onder de beste voorwaarden doorgevoerd.

De toestand was voor de Belgische ontwerpen buitengewoon gunstig.

Eenerzijds, had de werkstaking in Engeland den arbeid ten onzent doen hervatten, hoofzakelijk in de kolenmijnen en in de metaalnijverheid, en, anderzijds, wendde de stevigheid van den Franschen frank, het gevaar af dat eene crisis in den wisselkoers bij onze bureu, voor de in gang zijnde munthervorming zou kunnen opleveren.

Van die omstandigheden gebruik makend, had onze Bank eene politiek ingeluid van deviezen-koop, die, zonder op de koersen te drukken, de Thesaurie — die zich sedert het consolideeren van de inlandsche bons meer op haar gemak voelde — de middelen aan de hand deed om aan de verval-dagen van de buitenlandsche vlottende schuld het hoofd te kunnen bieden.

In een land dat van zijn uitvoer moet leven en dat pas een geweldige

en gevaarlijke wisselcrisis had doorworsteld, ware het een onvergeeflijke fout geweest zich een zóó gunstig oogenblik niet ten nutte te maken, om eindelijk de lang verbeide en de tot de financieele redding der natie onontbeerlijke munthervorming door te drijven.

Nogmaals de proef te wagen met een stabilisatie « de facto » was nieuwe risico 's te gemoet loopen.

Ook diende er dadelijk ingegrepen en definitief werk tot stand gebracht.

Onder die voorwaarden werd er op 23 October 1926, eene leening van 100 millioen dollar, op dertig jaar aangegaan tusschen de Regeering en een belangrijke groep vreemde banken waaronder : het Huis Baring Brothers en C^o, het Huis J. P. Morgan en C^o, de Westminster Bank L^{td}, de Guaranty Trust C^o, het Huis Hope en C^o, de Swiss Bank Corporation en de Stockholms Enskilda Bank.

Wat later werd ze met bijval uitgegeven op de markten te New-York, Londen, Amsterdam, Zurich en Stockholm.

Samen met het verdrag van 5 October 1926, vormde zij de geldelijke grondslagen der hervorming.

* * *

Intusschen waren, na rijpe studie, de beginselen vastgelegd waarop die hervorming moest steunen, tevens de regelen bepaald waarnaar ze diende uitgewerkt.

Wij denken niet, dat het noodig is bedoelde beginselen en regelen hier uitvoerig op te sommen.

Zooals gij het weet, werd de schuld van den Staat tegenover onze Instelling, tot twee milliard teruggebracht door middel van een breedvoerige aflossingsverrichting, uitgevoerd met de opbrengst van de buitenlandsche leening en met de rekenplichtige winst gehaald uit de herschatting van onzen kasvoorraad.

Die verrichting heeft het krediet van den Staat voorgoed gescheiden van het krediet van de Bank ; voor de toekomst, de inflatie stopgezet, en, voor den dag van heden, dezer vernietigende uitwerkselen verlamd.

Ons bankbiljet is van nu af betaalbaar op zicht en stevig gedekt door goud en deviezen.

Wij hebben er in toegestemd, dat die dekking bepaald werd op ten

minste 40 % van het volle bedrag onzer verbintenissen op zicht, biljetten en loopende rekeningen. Krachtens de wet van 26ⁿ Februari 1926, bedroeg die verhouding slechts 33,1/3 %. Bovendien steeg de innerlijke waarde van de dekking, dewijl zij tot beloop van 30 % der verbintenissen op zicht uit goud moet bestaan en het overige door deviezen mag vertegenwoordigd worden.

Feitelijk overtreft de dekking op dit oogenblik ver die wettelijke vereischten. In den weekstaat van 3 Februari 1927, vertegenwoordigt ze 57,49 % van den biljettenomloop en 53,30 % van het geheel der verbintenissen op zicht

Het aflossen van twee milliard frank. ttz. het saldo van de aan den Staat toegeestane voorschotten. is eene wettelijke verplichting geworden, door het Delgingsfonds gedragen, samen met de lasten in verband met de vlottende schuld.

Die aflossing zal later onze kansen vergrooten bij mogelijk aanzoeken van handelskrediet.

Door die aflossing zullen wij ook de werking schragen die ons uitgifte-instituut noodzakelijk op de geldmarkt moet kunnen uitoefenen ten einde crisissen te voorkomen en de biljettenomloop te regelen.

* * *

Dank zij die maatregelen, die het land tot eer strekken, staat onze munt er beslist beter voor.

Maar nog diende het buitenland het nut van die hoofdherovorming te kunnen inzien en moest er worden voor gezorgd dat, in het binnenland, de prijzen niet brutaal en ontijdig stegen.

Het tot stand brengen van den Belga heeft aan dat dubbel doel beantwoord.

De gezondmaking van de Belgische munt bleek weldra uit den beteren stand der wisselkoersen. In al de Beurzen der wereld vertolkte ze stoffelijk dat ons geld gestabiliseerd, en geen inflatiemunt meer was.

Het invoeren van de nieuwe eenheid verkreeg dus, uit dien hoofde, een buitengewoon belang.

De Belga staat tegenover den gestabiliseerden frank in de vaste verhouding van 1 tot 5; hij vertegenwoordigt een gewicht fijn goud van gr. 0,209211 en maakt de wettige basis uit waarop het biljet kan worden omgezet.

Indien men rekening houdt met den algemeenen toestand van ons door den oorlog verarmoed land, is de Belga, gelet op zijn gehalte aan fijn metaal, een muntstandaard die voor buitenlandsche handelingen past en ten volle overeenstemt met de rol van België in de wereldeconomie.

Onderstrepen wij hier, dat het handhaven van den frank in den binnenschen biljettenomloop — maatregel die strookte met den wensch der openbare opinie — een hinderpaal is geweest voor het schielijk op- en afgaan van de schaal der waarden en een weldoenden invloed heeft uitgeoefend op het schommelen van de prijzen.

Naar de muntwet zelf, is de belga een veelvoud van den frank. Onafscheidbaar verbonden, hebben ze allebei betrekking tot het goud, maken deel uit van hetzelfde muntstelsel en zijn gedekt door dezelfde waarborgen.

Er dient nauwelijks aan toegevoegd, dat er spraak kan zijn van wijziging aan de verhouding van den belga tot den frank, noch van terugkomen, eender hoe, op de modaliteiten eener hervorming die, uiteraard, onwederroepelijk is.

Bankbiljetten van 500 frank, met vermelding van hun waarde in belga's, werden onlangs in omloop gebracht.

* * *

Onder al de kiesche vraagstukken waarvan de oplossing in het munt-herstel lag besloten, was de keus van den koers waartegen zou gestabiliseerd worden, onbetwistbaar het neteligste.

Vooraleer dien koers vast te stellen, werd de economische toestand van het land, de positie der verschillende maatschappelijke standen

tegenover de hervorming, het peil der buiten-en binnenlandsche prijzen, alsook dat der loonen en wedden, ten slotte de voorwaarden waaronder onze uitvoerindustriën ten opzichte van de mededinging stonden, aan een grondig en nauwkeurig onderzoek onderworpen.

Door de keus te laten vallen op de basis fijn goud van gr. 0,209211 per Belga, hetgeen overeenkwam met de koers van fr. 175 voor één pond sterling-goud, werd er slechts een enkel doel nagestreefd : het openbare belang te dienen en den bijval en de hechtheid van de hervorming te verzekeren.

Na de mislukking van de eerste stabilisatiepoging, ware de keus van een anderen weg niet zonder gevaar geweest.

Overigens, de aangenomen koers heeft hoegenaamd niets willekeurigs.

Eerst en vooral vertegenwoordigt hij de gemiddelde quoteering van pond en van dollar, gedurende de drie en een halve maand vóór de stabilisatie, afgezien van de tijdperken van speculatieve drukking en van de toevallige, aan 's lands economie vreemde gebeurtenissen.

Vervolgens werd de koers van 175 vastgelegd op grond van het bedrag der goud-hulpmiddelen die te onzer beschikking stonden en het maximum waren van hetgeen wij konden bekomen.

De omzetting van de opbrengst der buitenlandsche leening en de herschatting van onzen kasvoorraad op grondslag van dien koers, hebben voor de dekking eene verhouding geleverd die alle zekerheid biedt, alsook eene toereikende manoeuvreer-massa.

Die noodzakelijke uitslag ware niet te bereiken geweest, hadde men den frank op een hooger peil gestabiliseerd. Eindelijk stemde, op 't oogenblik van de verrichting, onze biljettenomloop, per inwoner, geschat op dezelfde basis, op weinig na overeen met hetgeen hij vóór den oorlog, tzt. in gewone tijden, was.

De stabilisatievoet is dus tegelijkertijd in verhouding tot den toestand die in feite op de wisselmarkt bestond ten tijde van het voltrekken der operatie, tot de belangrijkheid van onze middelen in goud en deviezen, alsook tot 's lands geldbehoefden.

Het nieuwe grondcharter, dat de Bank van de wetgevende macht houdt, heeft aan de inwendige inrichting van ons Instituut enkele wijzigingen aangebracht, die zonder de voornaamste trekken er van aan te roeren, naar versterking van zijn werkmiddelen streven.

De zelfstandigheid onzer Bank tegenover het regeeringsgezag werd verstevigd. Zoo komt het, dat wetteksten den Staat bepaald de verplichting opleggen ons het gansche saldo zijner schuld terug te betalen, en dat de Minister van Financiën er niet meer toe gemachtigd is het Bank-beheer toelating te geven tot het laten-dalen tot beneden het bij de wet gestelde quantum, van de verhouding van het in-kas tot de verbintenissen op zicht, en ook niet zijn goed-of afkeuring te hechten aan des Raads beslissingen die het bedrag bepalen en de voorwaarden stellen van de voorschotten op openbare fondsen.

De Regeering heeft zich daarenboven het recht ontzegd haar schuld aan ons Instituut te doen aangroeien; de grenzen binnen dewelke wij schatkistbons mogen disconteeren of nationale fondsen aanwerven, zijn thans streng afgebakend.

Anderzijds zal de verruiming van onze raden, waarin voortaan de groote economische en maatschappelijke belangen vertegenwoordigd zijn, ons in staat stellen 's lands behoeften van dichterbij na te gaan en onze kredietpolitiek daarmee in overeenstemming te brengen. Ons kapitaal is van 50 op 200 millioen gebracht, om het aan de nieuwe waarde van den frank en aan de door onze zaken genomen uitbreiding, in voldoende mate aan te passen.

Wat de winstverdeling betreft, waarover Staat en Bank het eens zijn, blijven uwe belangen ten volle gevrijwaard, zooals wij het overingens reeds zegden op de buitengewone algemeene vergadering van 13 December 1926, tijdens dewelke onze standregelen werden herzien.

't Is op ons Instituut, wiens bestaansduur tot 1952 werd verlengd, dat voortaan de taak zal berusten op ons hersteld muntwezen een waakzaam oog te houden. Volledig onafhankelijk en zonder zwakheid, zal het zich weten toe te wijden aan de hooge opdracht die de openbare machten het zodoende hebben toevertrouwd.

Bij de vervulling er van zal het enkel en alléén de belangen van het gemeenebest op het oog hebben. Die bezorgdheid om het openbaar welzijn maakt geen onderscheid tusschen privaatsbelangen; ze maakt ze alle ondergeschikt aan den dubbelen plicht onze arbeidzame bevolking een stabiele munt te geven — de eenig eerlijke — en door haar verstandige kredietpolitiek mede te werken aan de ontwikkeling van 's lands welzijn.

* * *

In den loop van het verstreken moeilijk tijdperk, stuurden wij er op aan immer in voeling te blijven met de hoofden van onze groote financiële instellingen, bij wie wij dan ook steeds de hartelijkste medewerking hebben gevonden en het vurigst verlangen aangetroffen, om ons bij het opbeuren van ons muntwezen met al hun krachten ter zijde te staan.

Wij zullen ons best doen om dien verheven geest van verstandhouding en solidariteit, hoogstnoodig voor den goeden gang van 's lands zaken, te handhaven.

* * *

Deze algemene uitschrijving dient met enkele bijzondere inlichtingen aangevuld.

Krachtens een koninklijk besluit, dd. 26 October 1926, werden de in omloop zijnde bankbiljetten van 5 en 20 fraak door den Staat overgenomen, in afwachting dat ze konden vervangen worden door metalen deelmunten. Deze laatste zullen geslagen worden, gedeeltelijk althans, uit ons zilver-in-kas dat wij den 25^{en} October 1926, tegen den handelsprijs van het metaal, aan den Staat afgestaan hebben. Voortaan zal de

omzetbaarheid van het bankbiljet geen andere basis meer hebben dan die van het goud en van de gouddeviezen.

Het is u niet onbekend, dat wij sedert enkele weken reeds, de voornaamste goudmunten opkopen op de basis van den stabilisatiekoers, met inachtneming van de onkosten die uit hoofde van die verrichtingen te onzen laste vallen.

Wij koopen ook, voor rekening der Thesaurie, de inlandsche zilvermunten op, tegen een prijs met voldoende waarborg tegen de schommelingen, die thans de markt van dat metaal kenschetsen.

Gelet op de voorwaarden waaronder de muntconventies werden opgezegd, heeft de Thesaurie er geen belang bij ook de zilvermunten der vreemde landen, medeleden der Latijnsche Unie, op te koopen.

* * *

Na dit kort overzicht van de gewichtigste gebeurtenissen die, in 1926, ons economisch leven beroerden, moeten wij nog een blik werpen op den huidige toestand en op de toekomstmogelijkheden.

Onze handel met het buitenland is er heel wat op verbeterd. Het ten honderd van onzen uitvoer tot onzen invoer, dat in Juni op 56,61 % stond, dus laag, is tot in November blijven stijgen. In October en in November overtreft de uitvoer zelfs eventjes den invoer. Voor die twee maanden bedroeg de verhouding van den uitvoer tot den invoer onderscheidenlijk 107,25 % en 103,43 %. Het dient gezegd, dat onze kolenmijnen en onze metaalnijverheid baat hebben gevonden bij de werkstaking der Britsche mijnwerkers in de tweede helft van het jaar, maar voor de twaalf maanden van 1926, beloopt het zelfde percent 84,79 %, terwijl het slechts tot 73,6 reikte in 1913.

De kolenmarkt, loom bij den aanvang van het dienstjaar, werkte zich op vanaf de maand Maart; de prijzen volgden toen eene steeds opgaande lijn en de opgeslagen voorraad smolt grootendeels weg. Sedert enkele weken verslapt de verkoop.

De metaalmarkt biedt hetzelfde uitzicht, alhoewel zij fel door de duurte der brandstof werd beïnvloed.

De textielnijverheid werd in haar vrij bewegen belemmerd door de ongeregelde sprongen van den wisselkoers, die de normale bevoorrading in grondstoffen in den weg stonden. In den laatsten tijd heeft ze bij de stabilisatie baat gevonden en is thans door den band bloeiend.

De machinebouwnijverheid gaat nog altijd mank aan bestellingen. Glasblazerijen, spiegel-en cementfabrieken daarentegen hebben geen redenen tot klagen.

Landbouw en veeteelt zijn er toe gekomen hun voortbrenging te verhoogen, dank zij de toepassing van een meer wetenschappelijke exploitatie, waaruit dan ook een vermeerdering van uitvoer volgde; die heilzame kentering heeft haar eindpunt niet bereikt, en wij zullen ze zooveel mogelijk in de hand werken door kredieten toe te staan.

De havenbeweging te Antwerpen neemt meer en meer uitbreiding, zoo in opzicht van schepensgetal, als van tonnenmaat.

| GETAL BINNENGELOOPEN SCHEPEN | | TONNENMAAT |
|------------------------------|--------|------------|
| 1925 | 9.971 | 20.201.500 |
| 1926 | 11.599 | 22.793.000 |

De statistieken der arbeidsmarkt zijn opvallend gunstig. De werkloosheid is onbeduidend: zij schommelt tusschen 1 en 2,7 % van het getal aangeslotenen bij de verzekeringskassen, die ongeveer 600.000 leden tellen.

Het index-cijfer der kleinhandelsprijzen, dat in Maart op 521 stond, is, na de geweldige wisselcrisis, fel geklommen. In November, toen men stabiliseerde, stond het op 730. In Januari 1927, gaat het over naar 755.

De index-prijzen van den groothandel vertrokken, in Februari 1926, van 556; klommen, in November, tot 865; en daalden, in December, tot 860. In Januari j. l. stond de index op 856.

De geldmarkt, schaarsch gedurende de eerste zes maanden van het jaar, werd, vanaf Augustus, stil aan wat lossen en de spanne tijds die op

de munthervorming volgde, is allergemakkelijkst voorbijgelopen dank zij den belangrijken toevloed van Belgische en vreemde kapitalen.

Tot tweemaal toe, nl. op 12 Januari en 9 Februari 1927, heeft de overvloed van geld en onze bezorgdheid om de belangen van Nijverheid en Handel, ons aangezet tot vermindering, met 0,50 %, van den disconto-voet, die thans voor de accepten 6 %, en voor de voorschotten op publieke fondsen 7 1/2 % bedraagt. Die gematigde beslissingen werden genomen opdat de openbare opinie niet verblind gerake. Ze steunen verder op de noodzakelijkheid de ongezonde speculatie — een werkelijk gevaar — te dwarsboomen.

Om dergelijke redenen hebben wij in het afgelopen jaar de beperkingspolitiek doorgevoerd, die reeds in zaken van disconto de onze was. Wij zullen voor verzachting zorgen voor zoover de omzichtigheid, die we niet mogen laten varen, en de bedachtzaamheid van het publiek het ons zullen toelaten.

Afgezien van de speculatieve strekkingen heeft de Beurs de muntschommeling trouw weerspiegeld. In het eerste gedeelte van het jaar, richtte ze zich naar de wisselvaluta en de aandelen van nijverheidstakken, tot schade van de Staatsfondsen, maar zooals het overigens te voorzien was, wijzigde zich die tendenz sedert de stabilisatie en thans boogt de rentemarkt op eene zeer kenschetsende koersenrijzing, zooals blijkt uit volgende gegevens :

| | Koers einde Mei 1926 | Koers op datum der stabilisatie | Koers einde Januari 1927 |
|---------------------------|----------------------------|---------------------------------------|--------------------------------|
| Binnenlandsche met premie | 285 | 333 | 435 |
| 's Lands Herstel | 52 | 62 | 82,60 |
| Consolidatie 1921 | 55 | 71,50 | 92 |

Evenals op den koers der renten, heeft de stabilisatie een gunstigen invloed uitgeoefend op het sparen. Na de crisis van begin 1926, waren de stortingen op de Spaarkas sterk verminderd. In Juli werd er voor 55 millioen meer uitgehaald dan er gestort werd. In Augustus bedroeg dat overschot nog ongeveer 39 millioen.

Later is de toestand nog veel verbeterd.

Vanaf October is de vooruitgang van de stortingen opvallend. Volgende cijfers die alleen de stortingen op boekjes betreffen, met uitzondering van diegene gedaan met een ander doel dan het sparen, bewijzen het genoegzaam :

| MAANDEN | Overschot van de stortingen met betrekking tot de uitkeeringen |
|-------------------------|---|
| October 1926 | 22.902.312 |
| November 1926 | 48.691.713 |
| December 1926 | 57.422.015 |
| Januari 1927. | 83.554.017 (*) |

*
*
*

De munthervorming werd niet alleen in België, doch in de gansche wereld goed onthaald. Overal heeft ze de goedkeuring weggedragen van de op economisch gebied meest vooraanstaande bevoegde personen.

Zonder twijfel kon ze dat wonder niet verrichten de oorlogs-en inflatieverliezen goedmaken; ze mocht geen ander doel nastreven dan de nog levende waarde van ons geld te redden en 's lands bedrijvigheid een nieuw en stevig vertrekpunt te geven.

De opbeuring is algemeen geweest.

Op den slag waren handel en nijverheid van de boeien der wisselrisico's bevrijd, alsook van de bezwarende verplichting zich steeds met deviezen te dekken.

De toevloed van de vreemde kapitalen en de terugkomst van de belgische, zijn een bewijs van het vertrouwen dat de stabilisatie inboezemt.

Die gunstige uitslagen hebben het de Nationale Bank mogelijk gemaakt, kort na de hervorming, de afschaffing aan te vragen van het toezicht op den wissel, zonder dat die maatregel de minste stoornis heeft veroorzaakt.

Wil dat zeggen dat voorzichtigheid en spaarzaamheid niet meer volstrekt noodzakelijk zijn? Zeker niet : gunstige omstandigheden hebben

(*) Voorloopig cijfer.

ons geholpen, zonder crisis, een tijdperk te doorworstelen, dat elders pijnlijk en moeilijk is geweest.

Die omstandigheden zullen niet blijven gelden.

Het aanpassen van de prijzen, aan de nieuwe voorwaarden gebeurt traagzaam, maar, indien alles toelaat te hopen dat België een land van goedkoop leven zal blijven, hoeft er geenszins uit het oog verloren dat de aanpassing van de prijzen nog geen voldoende feit is.

Bijgevolg is het voor de Banken, zooals voor alle andere ondernemingen, raadzaam een groote hoeveelheid fondsen vrij te houden.

Ook zal er nog langen tijd een strikt spaarzamen gedragsregel dienen gevolgd, zoogoed in het beheer van het bijzonder, als in dat van het openbaar geldwezen.

Indien wij orde in onze begrooting hebben gebracht, indien wij een aanzienlijke massa buiten-en binnenlandsche schulden op korten termijn hebben geregeld en geconsolideerd, toch zijn al de betalingen — men gelieve het niet te vergeten — niet vereffend, maar enkel verschoven.

Alleen een krachtdadig en geduldig streven naar sparen en voortbrengen, zal de nationale kapitalen, die niet gebaat zijn met een tijdelijke toestrooming van geld uit het buitenland, stevigen. Het ware inderdaad gevaarlijk nog langer een beroep te doen op buitenlandsche leeningen. Men zou er zodoende ten slotte verkeerdelijk uit afleiden dat wij in overvloed leven, vermits de internationale rekeningen nog zwaarder zouden beladen geraken en de levensduurte nog hooger opgejaagd, door het vermenigvuldigen van het betaalmiddel.

Hoe pijnlijk die werkelijkheden, na de droombeelden van den inflatietijd, ook mogen toeschijnen, toch moet men ze zich goed in het hoofd prenten en het vast besluit nemen van onwrikbaar te verdagen al de uitgaven, die niet volstrekt onmisbaar of niet rechtstreeks winstgevend zijn.

Overal in den lande hebben bevoegde personaliteiten het volk gewaarschuwd tegen de gevaren van een kortzichtig optimisme.

Bewust van de huidige behoeften en moeilijkheden, hebben zij de grondbeginselen bepaald van een redematige en samenhangende voortbrengingspolitiek waarmede wij slechts kunnen instemmen.

Drukke ontwikkeling van den uitvoer in 't algemeen en vooral van den uitvoer van weeldeartikels en kunstvoorwerpen die veel arbeidskrachten vergen; nieuwe inrichting van de ondernemingen met het oog op de inkrimping van de bedrijfskosten en de kostprijzen; inwaardstelling van onze kolonie; ontginning van onze mijnreserven, ziedaar de hoofdpunten van dat uitgebreid en vruchtbaar programma waarvan de uitvoering het Land de vruchten van de tot nog toe aangewende inspanning algeheel zal laten oogsten.

*
* *

Ten gevolge van de munthervorming, heeft ons Instituut, uitzonderingshalve, zijne boeken afgesloten op datum van 25 October 1926.

Bijgevolg vermelden wij hieronder de uitslagen en de saldo 's van de rekeningen op dien datum.

Anderzijds, hebben wij, om den samenhang van onze jaarlijksche statistieken niet te schaden, den loop aangeduid van onze verrichtingen over het heele jaar.

Kapitaal.

Op 31 Décembre 1926, bestonden de 50.000 aandeelen die het vroeger kapitaal der Bank vormden, als volgt uit :

| | |
|----------------------------------|--------|
| Ingeschreven aandeelen | 13.366 |
| Aandeelen aan toonder | 36.634 |
| | <hr/> |
| | 50.000 |

De 13.366 aandeelen op naam waren in handen van 609 houders onder wie 318 er ten minste 10 bezaten.

Disconto-voet.

De disconto-voet (1) die sedert, 1 December 1925, op 7 % stond, werd den 12ⁿ Maart 1926, op 7 1/2 % gebracht en den 24ⁿ April, op 7 %.

(1) Die voet is deze der accepten. De tarieven toepasselijk op de andere effectensoorten die tot disconto worden toegelaten, werden op dezelfde data gewijzigd; op 31 December 1926 was het geldend percent :

| | |
|---|---------|
| voor de accepten | 7 % |
| » warranten | 7 % |
| » wissels zonder accept met domicilie in eene bank | 7 % |
| » » » » en de promessen | 7 1/2 % |
| » de coupons van Belgische leeningen van niet meer dan op 100 dagen | 7 % |

In 1926 is de disconto-voet gemiddeld 7,06 % geweest; in 1925 5,70 % (1).

| | | |
|--|-----|-------------------------|
| Het bedrag der effecten op België, gediscon- | | |
| teerd in 1926, beliep | fr. | 6.079.224.932,31 |
| In 1925 was dat bedrag. | » | 4.922.775.922,83 |
| Dus verschil in meer voor 1926 | fr. | <u>1.156.449.009,48</u> |

Disconto.

| | |
|--|------------------|
| Het getal effecten op België, gedisconteerd in 1926, | |
| is geweest | 1.213.511 |
| Datzelfde getal in 1925 | <u>1.077.795</u> |
| Dus verschil in meer voor 1926 | 135.716 |

| | |
|--|----------------------|
| De disconto-kantoren hebben : | |
| 738.809 effecten gedisconteerd, voor | fr. 4.045.112.208,21 |
| Ons Bihuis te Antwerpen : | |
| 79.659 effecten, voor | » 840.275.923,13 |
| Brussel : | |
| 395.043 effecten, voor. | » 1.193.836.800,97 |

(1) Disconto-tarieven der buitenlandsche banken van uitgifte in 1926.

| Bank van Frankrijk | Duitsche Bank | Bank van Noorwegen | Nederlandsche Bank |
|----------------------------|-------------------------------|-------------------------------|------------------------|
| Op 1 Januari 6 % | Op 1 Januari 9 % | Op 1 Januari 5 % | Op 1 Januari 3,50 % |
| » 31 Juli 7,50 % | » 12 » 8 % | » 12 » 6 % | |
| » 16 December 6,50 % | » 27 Maart 7 % | » 19 April 5,50 % | Bank van Zweden |
| Bank van Italië | » 7 Juni 6,50 % | » 13 Septem. 5 % | Op 1 Januari 4,50 % |
| Op 1 Januari 7 % | » 6 Juli 6 % | » 27 October 4,50 % | Bank van Spanje |
| Nat. Bank van Dene- | Bank van Japan | Fed. Res. Bk. New-York | Op 1 Januari 5 % |
| marken | Op 1 Januari 7,30 % | Op 1 Januari 3,50 % | |
| Op 1 Januari 5,50 % | » 4 October 6,57 % | » 7 » 4 % | Bank van Polen |
| » 24 Juni 5 % | Nat. Bank van Zwitser- | » 22 April 3,50 % | Op 1 Januari 12 % |
| Bank of England | land | » 12 Augustus 4 % | » 7 Juli 10 % |
| Op 1 Januari 5 % | Op 1 Januari 3,50 % | | » 13 December 9,50 % |

In 1926 heeft de Bank 336 effecten van de hand ~~ge~~wezen, omdat ze niet in regel waren met de statutaire voorschriften. Die effecten vertegenwoordigden een kapitaal van fr. 3.899.943,75

Geweigerde
effecten

en waren verdeeld als volgt :
aan de cedenten te Brussel. . . . 268 effecten, voor fr. 2.798.602,05
» » Antwerpen — » » » —
» in disconto-kantoren 68 » » » 1.101.341,70

De zuivere opbrengst van het disconto bedroeg voor het op 25 October 1926 afgesloten dienstjaar, fr. 39.754.339,89 en is als volgt te onderverdeelen :

Disconto
opbrengst

1° Opbrengst van het disconto
der Belgische waarden fr. 68.740.441,32
Bij die som dient gevoegd het
herdisconto op 31 December 1925 » 2.152.021,55
fr. 70.892.432,87

en er van afgetrokken : a) het herdisc. op 25 Oct. 1926 3.036.384,75

b) de opbrengst van
het disconto boven
de 3 1/2 t. h. toekomende aan den Staat 33.291.839,78
fr. 36.328.224,53

2° Opbrengst van het disconto
der vreemde waarden. fr. 5.320.374,66
Bij dat cijfer dient gevoegd het
herdisconto op 31 December 1925 » 127.530,49
fr. 5.447.905,15

en er van afgetrokken het herdisconto op 25 October 1926 fr. 257.773,60

Blijft fr. 5.190.131,55

De volle opbrengst voor het dienstjaar is dus . . . fr. 39.754.339,89

De disconto-kantoren hebben getrokken voor borgblijving, afgezien van de aan de Bank terugbetaalde algemeene onkosten, van 1 Januari tot 25 October 1926, fr. 4.300.000.

Portefeuille De portefeuille staat in de balans van 25 October 1926, voor fr. 1.950.512.313,06

De bijzondere portefeuille, effecten en valuta op het buitenland, staat er in voor fr. 1.088.640.419,27

Inning van de effecten In den loop van het jaar 1926 werden er 1.260.838 effecten uit de verscheidene portefeuilles der Bank, ten bedrage van fr. 5.774.229.968,70 ter betaling voorgelegd, te weten :

1° te Brussel : 350.379 effecten voor een kapitaal van fr. 1.417.915.257,92

Op dat getal zijn er 41.772 effecten, of 11,92 t. h., voor eene som van fr. 134.851.123,36, op den vervaldag niet vereerd geworden : daarvan werden 19.530 effecten, voor een kapitaal van fr. 76.403.327,42, betaald bij den deurwaarder of aan de kas, na protest of registreering (verklaringen).

Er blijven dus over : 22.242 onbetaalde effecten terugbetaald door de cedenten, voor een kapitaal van fr. 58.447.795,94 ttz. 6,35 t. h. van het totaal der wissels en 4,12 t. h. van het kapitaal;

2° In de provinciën : 535.972 wissels, voor een kapitaal van fr. 3.647.412.667,01

Op dat getal zijn er 43.639 effecten, of 8,14 t. h., voor fr. 130.354.460,23, op den vervaldag niet vereerd geworden; daarvan werden 16,411 effecten

voor een kapitaal van fr. 57.303.098,33, betaald bij den deurwaarder, of aan de kas, na protest of registreering (verklaringen).

Er blijven dus over : 27.228 effecten terugbetaald door de cedenten, voor een kapitaal van fr. 73.051.361,90, ttz. 5,08 t. h. van het totaal der wissels en 2 t. h. van het kapitaal;

3° door het postbeheer :

355.483 effecten voor een kapitaal van . . . fr. 450.841.206,82

Op dat getal zijn er 19.819 effecten, voor een kapitaal van fr. 30.243.767,14, op den vervaldag niet vereerd geworden.

Dus hebben de cedenten terugbetaald 5,57 t. h. van het totaal der effecten aan de post afgegeven voor inning, en 6,71 t. h. van het kapitaal dierzelfde effecten :

Totaal : effecten op België. fr. 5.516.169.131,75

4° door de vreemde correspondenten :

19.004 effecten voor een kapitaal van fr. 258.060.836,95

Samen fr. 5.774.229.968,70

Op 31 Juli werden er 46.275 effecten, voor een kapitaal van fr. 93.952.237,93, te Brussel ter betaling aangeboden ; 't is de sterkste vervaldag van het jaar uit het oogpunt van bedrag.

De onbetaalde wissels, waarvoor men zijne toevlucht tot de cedenten heeft moeten nemen, kunnen verdeeld worden als volgt :

| | | |
|--|-----|---------------------|
| De interesten ontvangen tijdens het dienstjaar van 1 Januari tot 25 October 1926, beloopten . . . | fr. | 30.082.736,48 |
| Bij dat cijfer dient gevoegd het herdisconto op 31 December 1925 | » | 19.934,52 |
| | fr. | <u>30.102.671,—</u> |

en er van afgetrokken :

| | | |
|---|---------------|--------------------------|
| a) het herdisconto op 25 October 1926 | 13.930,30 | |
| b) de opbrengst der leeningen boven 3 1/2 % toekomend aan den Staat | 17.427.335,74 | |
| | | fr. <u>17.441.266,04</u> |

Dus is de zuiver opbrengst voor het dienstjaar fr. 12.661.404,96

In 1926 werden de leeningen op openbare fondsen toegestaan tegen volgende interesten :

| | |
|------------------------------------|---------|
| Tot 11 Maart. | 7 1/2 % |
| van 12 dito tot 23 April | 8 1/2 % |
| en sedert 24 April | 8 % |

De kasbeweging, in 1926, blijkt uit volgende cijfers :

Kasbeweging

| | ONTVANGSTEN | | UITGAVEN |
|-------------------------------|-------------------------------|-----|-------------------------------|
| Te Brussel | fr. 72.635.325.488,70 | fr. | 71.531.594.836,02 (*) |
| in de Agentschappen | » 122.283.834.387,40 | » | 117.472.832.379,59 |
| in het Bijhuis | » 27.711.454.740,25 | » | 25.702.517.648,82 |
| | <u>fr. 222.630.614.616,35</u> | | <u>fr. 214.706.944.864,43</u> |

(*) Met bij het kassaldo op 31 December 1925, de ontvangsten te voegen van het dienstjaar 1926 en van het aldus bekomen totaal de betalingen van het dienstjaar af te trekken, bekomt men het kassaldo niet dat men in de balans aantreft.

Het verschil komt hieruit voort, dat de kasbeweging de titels omvat van de Belgische schuld die de Bank ontvangen of afgeleverd heeft, en dat in de balans, het bedrag van die titels (in depot gehouden) niet in het kassaldo staat, maar wel onder de rubriek « Thesaurie - afgedragen openbare fondsen ».

| | | |
|--|-----|--------------------------|
| De algemeene beweging der ontvangsten en uitgaven is dus gegaan over | fr. | 437.337.559.480,78 |
| In 1925, over | » | 361.951.108.348,62 |
| Verschil in meer voor 1926 | fr. | <u>75.386.451.132,16</u> |

Het in-kas der Bank bestond uit :

| | Op 31 December 1925 | Op 25 October 1926 |
|--|--------------------------|--------------------------|
| Speciën en goudstaven | fr. 273.862.582,59 | fr. 273.977.878,34 |
| Zilver, pasmunt en andere geldsoorten | <u>fr. 90.515.319,02</u> | <u>fr. 84.824.466,28</u> |

| | | |
|--|--------------------|--------------------|
| Vergelijkende totalen van den kasvoorraad in metaal | fr. 364.377.901,61 | fr. 358.802.344,62 |
|--|--------------------|--------------------|

Voegt men daarbij het bedrag der wissels en gouddeviezen op het buitenland, zegge fr. 30.222.773,08, dan bekomt men voor de Bank, op 25 October 1926, een totaal in-kas van fr. 389.025.117,70.

Ziehier enkele bedragen van den kasvoorraad in metaal der Bank, sedert 1905 :

| | | |
|-------------------|-----|----------------|
| 31 December 1905. | fr. | 117.621.107,66 |
| » 1910. | » | 203.401.328,28 |
| 30 Juni 1914. | » | 334.981.772,07 |
| 31 December 1914. | » | 268.999.172,93 |
| » 1918. | » | 289.719.800,29 |
| » 1919. | » | 293.514.889,90 |
| » 1920. | » | 294.404.862,18 |
| » 1921. | » | 307.150.949,40 |
| » 1922. | » | 323.957.779,32 |
| » 1923. | » | 345.585.457,86 |
| » 1924. | » | 346.279.993,16 |
| » 1925. | » | 364.377.901,61 |
| 25 October 1926. | » | 358.802.344,62 |

De balans der particuliere loopende rekeningen komt in het passief der bankbalans op 25 October 1926, voor met fr. 1.034.160.758,74.

Loopende
rekeningen

De algemeene beweging der particuliere loopende rekeningen, met inbegrip van die der Algemeene Spaar-en Lijfrentkas, van het Gemeentekrediet en van de Nationale Vennootschap voor Krediet aan de Nijverheid, heeft geloopt in 1926 :

| | | |
|--|-----|---------------------------|
| te Brussel, over | fr. | 128.877.348.382,81 |
| in de Agentschappen, over | » | 38.764.613.066,61 |
| in het Bijhuis (Antwerpen), over | » | 28.137.155.215,73 |
| Samen | fr. | <u>195.779.116.665,15</u> |

In 1925 liep diezelfde beweging der particuliere loopende rekeningen te Brussel, in de Agentschappen en te Antwerpen, over

| | | |
|--------------------------------------|-----|---------------------------|
| Verschil in meer voor 1926 | fr. | <u>158.546.919.206,01</u> |
| | fr. | <u>37.232.197.459,14</u> |

In 1925 was het gemiddeld bedrag van de kredietsaldo's

| | | |
|-----------------------------------|-----|---------------|
| terwijl het in 1926, was. | fr. | 227.599.000,— |
| | » | 500.851.000,— |

De stortingen gedaan in 1926, ten bate van houders van loopende rekeningen gehuisvest in andere gemeenten, bedragen :

| | | |
|---|-----|--------------------------|
| te Brussel op de Agentschappen. | fr. | 5.642.425.217,32 |
| in de Agentschappen op Brussel | » | 7.308.752.370,82 |
| in de Agentschappen op de Agentschappen | » | 2.732.663.000,— |
| Samen | fr. | <u>15.683.840.588,14</u> |

Daarenboven werden in 1926, op onze postcheckrekening n^o 500, volgende bedragen gestort, ten bate van de particuliere loopende rekeningen :

| | | |
|------------------------------|-----|-------------------------|
| te Brussel | fr. | 5.576.046.798,86 |
| in de Agentschappen. | » | 1.156.359.067,77 |
| Samen | fr. | <u>6.732.405.866,63</u> |

Verrekenings-
kamers

Gedurende het pas afgelopen jaar, hebben wij het getal onzer verrekeningskamers met twee eenheden vergroot; met een zulke kamer op te richten te Ath (10 September) en te Nijvel (7 December), is bedoeld getal van 28 op 30 geklommen.

Ziehier de algemeene tabel die wijst op de uitbreiding van de verrichtingen sedert zeven jaar.

| Dienstjaren | Getal kamers | Verrekenende stuks | Verrekenende kapitalen |
|-------------|--------------|--------------------|------------------------|
| 1920 | 6 | 1.229.136 | 56.785.218.347,18 |
| 1921 | 6 | 1.746.581 | 105.150.654.822,71 |
| 1922 | 7 | 2.244.211 | 129.009.753.541,75 |
| 1923 | 20 | 3.125.877 | 191.647.392.753,48 |
| 1924 | 23 | 3.524.113 | 229.532.725.707,13 |
| 1925 | 28 | 3.875.611 | 251.385.234.391,08 |
| 1926 | 30 | 4.092.850 | 344.115.859.149,30 |

De verhooging van 1925 tot 1926 bedraagt 217.239 stuks en een verrekend kapitaal van fr. 92.730.624.758,22.

Het gemiddeld verrekenende bedrag per stuk, dat in 1925 64.853 frank was geweest, is in 1926 ongeveer 84.077 frank geworden.

Bijlage *H* geeft de cijfers op voor de verscheidene kamers in 1926.

Thesaurie

De ontvangsten in 1926 voor rekening van de openbare schatkist

| | | | | |
|-----------------------------------|---|-------------------|-----|--------------------|
| bedragen . . . | { | speciën | fr. | 52.170.314.087,70 |
| | | titels | » | 18.608.795.439,90 |
| de betalingen. | { | speciën | » | 52.042.879.077,83 |
| | | titels. | » | 13.810.460.540,34 |
| Totale beweging in 1926 | | | fr. | 136.632.449.145,77 |
| In 1925 was ze geweest | | | » | 102.925.191.594,31 |

De coupons der verschillende staatsleeningen, der Congoschulden, der Annuïteitenkas, der Nationale Maatschappij der Buurtspoorwegen, der titels van de spoorwegen overgenomen door den Staat, van het Verbond der

| | | |
|--|-----|--------------------|
| Samenwerkende Vennootschappen voor Oorlogsschade, van het Gemeen tekrediet, van de Lloyd Royal Belge, der Nationale Vereeniging der Nijveraars en Handelaars voor het Herstel der Oorlogsschade, van het Paleis van Fraaie Kunsten, van de leening van het Groothertogdom Luxemburg, uitbetaald aan de winketten der Bank, zoo te Brussel als in de provinciën, zijn ten getale van. | fr. | 37.151.182,— |
| In 1925 hadden wij er betaald. | » | 35.661.986,— |
| | | <hr/> |
| Verschil in meer voor 1926. | fr. | <u>1.489.196,—</u> |

Benevens het aanzienlijk getal uitbetaalde coupons, werden er, dit jaar 5.952.464 intrestbriefjes afgeknipt van de schuldbrieven die de Staatskas in bewaring heeft, tegen 5.234.158 in 1925.

Het past hier insgelijks te wijzen op belangrijke verrichtingen die door ons toedoen werden afgehandeld in uitvoering van de vredestractaten of de met vreemde Staten gesloten conventies :

a) Regeling, krachtens conventie van 4 October 1920, tusschen de Belgische en de Hongaarsche Regeeringen, van de oorlogsachterstallen der Oostenrijksche niet gewaarborgde openbare schuld;

b) Verwisseling voor waardeberekening, van de titels der Duitsche Staats- provincië- stads- en gemeenteleeningen, overeenkomstig de Duitsche wet van 15 Juli 1925;

c) Reguleering en hercoupeering van de obligatiën der Oostenrijk-Hongaarsche spoorwegen, overeenkomstig het akkoord gesloten door tusschenkomst der Gemeenschappelijke kas der houders van titels der Oostenrijksche en Hongaarsche schulden;

d) Reguleering en hercoupeering van de 4 % obligatiën goud, Hongarije, overeenkomstig een akkoord gesloten door tusschenkomst van voornoemde gemeenschappelijke kas;

e) Betaling van de coupons van de Belgische schijf der Oostenrijksche 6 % leening met waarborg, 1923-43.

| | |
|---|---------------|
| Het saldo der loopende rekening van de Thesaurie, was op 25 October 1926 fr. | 10.768.294,11 |
| Het gemiddelde cijfer waarover men dagelijks beschikte was » | 13.775.284,23 |

| | |
|--|-------------------|
| De voor rekening der Thesaurie afgedragen openbare fondsen belopen op 31 December 1926, » | 17.346.585.585,53 |
| Ze bedroegen op 31 December 1925 » | 12.551.819.340,97 |

**Algemeene
Spaar- en
Lijfrentkas**

Het batig saldo der Spaar-en Lijfrentkas, zit voor fr. 3.942.820,19 in het algemeen saldo der loopende rekeningen, dat voorkomt in de balans van 25 October 1926.

| | |
|--|----------------|
| De valuta die de portefeuille uitmaken van de Spaarkas, en de leeningen voor rekening van die kas gedaan, staan in het actief en in het passief der Bank, op 25 October 1926, voor fr. | 317.591.129,47 |
| In 1925 was dat cijfer » | 327.025.414,72 |

Accreditieven

| | |
|--|----------------|
| De in 't jaar 1926 afgeleverde accreditieven belopen : | |
| voor Brussel : in getal 10.333 in geld. fr. | 71.415.640,57 |
| » Antwerpen : » 3.690 » » | 25.900.546,64 |
| » de Agentschappen : » 9.608 » » | 42.740.165,16 |
| Samen 23.634 » fr. | 140.056.352,37 |

| | |
|---|----------------|
| In 1925 hadden de afgeleverde accreditieven in getal, het cijfer bereikt van 31.545 en in geld de som van fr. | 184.398.931,94 |
|---|----------------|

Verlegde checks

| | |
|---|----------------|
| In 1926 werden er 11.981 checks uitgegeven voor fr. | 820.918.024,41 |
| betaalbaar in andere plaatsen dan die waar de rekening van den trekker openstaat : | |
| te Brussel werden er uitgegeven 6.861 voor . . fr. | 615.849.852,42 |
| te Antwerpen » 1.496 » . . » | 55.736.006,52 |
| in de Agentschappen » 3.624 » . . » | 149.332.165,47 |

Op 25 October 1926 beliep het volle bedrag van de vrijwillige
deposito's fr. 16.433.268.302,12

Vrijwillige
deposito's

Het Departement van Open Bewaargevingen is
in dat cijfer begrepen voor » 4.691.543.188,--

Op 31 December 1925 lagen er in gezegd
departement, waarden, voor fr. 4.678.284.661,—

De deponenten bij dat departement zijn op 31 December 1926, 19.443
in getal, d. i. 685 minder dan op 31 December 1925.

Het getal deponenten met een kapitaal van geen fr. 5.000 is 4.972.

De verschillende valuta-soorten zijn 3.689 in getal.

In het totaal bedrag van de deposito's komt
Antwerpen voor met fr. 3.970.500,—

Gesloten en open bewaargevingen hebben samen,
voor de periode van 1 Januari tot 25 October 1926,
opgebracht fr. 1.998.533,65

De rekening « Bankgebouwen » staat in de balans van 25 October 1926,
voor fr. 44.595.432,91

Bankgebouwen

De rekening « Materieel en Meubelen » staat in de balans van
25 October 1926, voor. fr. 4.391.081,72

Materieel
en meubelen

De rekening « Delging van Bankgebouwen, Materieel en Meubelen »,
waarvan de inkomsten omgezet worden in publieke fondsen, staat in de
balans van 25 October 1926, voor fr. 19.196.159,22

Delging,
gebouwen
materieel
en meubelen

Voorraad papier voor het drukken van de bankbiljetten en voor ander drukwerk

De som van fr. 1.970.578,08; die de waarde vertegenwoordigt van de cliché's, de inkten en vooral het papier voor het drukken van de biljetten en voor het ander drukwerk dat de Bank bezigt in haar verschillende diensten en Agentschappen, staat in de balans onder de rubriek : « Voorraad papier voor het drukken van de bankbiljetten en voor ander drukwerk ».

Borgstellingen

De rekening « Borgstellingen » omvat de borgtochten gestort bij de Bank door den Beheerder van de Bijbank, de disconto-kantoren, de agenten, de deurwaarders, en de incasseerders. Die sommen bestaan uit roerende en onroerende goederen voor een bedrag van fr. 19.862.500,—, dat voorkomt op actief-en passiefzijde van de balans.

Openbare fondsen

De rekening « Openbare fondsen » staat in de balans van 25 October 1926, voor. fr. 49.924.338,30

Ze omvat :

| | | |
|---|----------------------------|------------|
| in Belg. schuld 2 1/2 t. h., | een noemkapitaal van fr. | 14.127.800 |
| » 3 | » (1 ^e reeks) » | 9.691.000 |
| » 3 | » (2 ^e ») » | 35.000.000 |
| » 3 | » (3 ^e ») » | 6.460.200 |
| » 5 | » (Nat. Herst.) » | 15.000.000 |
| » 5 | » (Binn. premie 1920) » | 137.500 |
| in Congoschuld 4 t. h. 1906 | » | 11.070.000 |
| in obligatiën der Nationale Vereeniging der Nijveraars en Handelaars voor het Herstel der Oorlogsschade . | » | 5.853.000 |
| in obligatiën 6 t. h. Lloyd Royal Belge | » | 12.186.000 |

Bankbiljetten

Onze bankbiljetten aan toonder komen in de balans van 25 October 1926, voor, met fr. 10.210.143.630
 De biljetten in kas met » 778.428.395
 Op 31 December 1926 waren er voor » 9.219.404.350
 bankbiljetten in omloop

De kleine biljetten in omloop voor rekening der Thesaurie, krachtens koninklijk besluit van 26 October 1926, betreffende de deelmunten, beliepen op 25 October 1926, de som van fr. 736.791.545

Op 31 December 1926 was het bedrag herleid tot fr. 718.454.645

Op 31 December 1925 waren er in het geheel in omloop voor fr. 7.813.691.752

In 1926 heeft de Bank uit den omloop teruggetrokken en te niet gedaan :

| | | |
|---|-----|----------------|
| 601.000 biljetten van fr. 1000 | fr. | 601.000.000 |
| 101.000 » » 500 | » | 50.500.000 |
| 7.775.000 » » 100 | » | 777.500.000 |
| 3.300.000 » » 50 | » | 165.000.000 |
| 14.075.000 » » 20 | » | 281.500.000(1) |
| 27.775.000 » » 5 | » | 138.875.000(1) |
| 278.000 » » 1 | » | 278.000 |
| <hr/> | | |
| samen 53.905.000 biljetten voor | fr. | 2.014.653.000 |
| in 1925 62.414.769 » | » | 2.242.403.845 |

De twee totalen voor 1926, stemmen onderscheidenlijk overeen met 52,99 t. h. en met 23,67 t. h. van het gemiddelde getal en van het dito bedrag der in den loop van het jaar in omloop gehouden biljetten.

Het passief der Bank, opvorderbaar door derden, op 25 October 1926, omvatte :

Balans van
passief en actief

| | | |
|--|-----|--------------------------|
| De bankbiljetten in omloop | fr. | 9.431.715.235,— |
| Het batig saldo der loopende rekeningen. | » | 1.044.929.052,85 |
| <hr/> | | |
| Samen | fr. | <u>10.476.644.287,85</u> |

(1) Met inbegrip van de biljetten van 20 en 5 frank in omloop voor rekening der Thesaurie.

Het actief omvatte :

| | | |
|---|-----|--------------------------|
| De openbare fondsen der Bank en der Reserve | fr. | 110.061.503,65 |
| Het metaal in-kas | fr. | 358.802.344,62 |
| De vreemde valuta | » | 30.222.773,08 |
| | | } 389.025.117,70 |
| De portefeuille | fr. | 1.950.512.313,06 |
| De bijzondere portefeuille effecten en valuta op het buitenland | » | 1.088.640.419,27 |
| De leeningen op openbare fondsen | « | 291.365.180,97 |
| Interprovinciale schuld overgenomen door den Staat. | » | 480.000.000,— |
| Schatkistbons (intrekking van de marken) | » | 5.200.000.000,— |
| Schatkistbons gediscoteerd in uitvoering van de wet van 19 Mei 1926 | » | 1.025.000.000,— |
| | | <hr/> |
| Samen | fr. | <u>10.534.604.534,65</u> |

Algemeene beweging

Bijlage C wijst op de algemeene beweging van de verschillende verrichtingen der Bank, gedurende het jaar 1926.

| | | |
|--|-----|--------------------|
| Het desbetreffend cijfer beloopt | fr. | 360.966.555.584,32 |
| In 1925 was het | » | 289.093.416.077,73 |

Bijlage Cbis wijst op de opbrengsten voor het tijdperk van 1 Januari tot 25 October 1926.

Algemeene onkosten

De algemeene onkosten van het beheer te Brussel, in het Bijhuis te Antwerpen en in de Agentschappen, bedroegen voor het tijdperk van 1 Januari 1926 tot 25 October 1926, fr. 22.958.919,22. In 1925 was dat cijfer fr. 22.337.609,48.

Bij hoogervermeld cijfer moet worden gevoegd : het zegelrecht op den biljettenomloop, de begiftiging van de voorzieningstellingen der bedienden, de cijnsverplichting aan de Thesaurie voor 1/4 t. h. per semester op het cijfer van den gemiddelden winstgevenden omloop, boven de 275 miljoen en de cijnsverplichting voor den dienst der Thesaurie in de provinciën.

Die laatste uitgaven komen voor in de « Winst-en Verliesrekening » van de twee semesters en beloopt samen fr. 19.467.717,06.

De netto-winst voor het eerste haljaar is dus fr. 15.379.823,45 geweest. De verdeling er van, gedaan door den Algemeenen Raad, luidens art. 43 der Statuten stelde het dividend op fr. 192,30, betaalbaar met 150 frank, vrij van lasten.

De netto-winst voor het gedeelte van het tweede halfjaar bedraagt fr. 10.270.422,07 en het den aandeelhouders toegekende deel bedraagt fr. 128,20 per aandeel, betaalbaar, vrij van lasten, met 100 frank.

| | | |
|---|-----|---------------|
| Voor de twee semesters heeft het aandeel dus opgebracht | fr. | 320,50 |
| Met bijvoeging van het deel dat het aandeel bekomt in de verhooging der reserve, ttz. | » | 48,02 |
| beloopt de volle opbrengst | fr. | <u>368,52</u> |

| | | |
|---|-----|----------------------------|
| De winsten aan de reserve toegekend, bedragen | fr. | <u><u>2.401.359,56</u></u> |
|---|-----|----------------------------|

| | | |
|---|-----|---------------|
| De rekening der reserve komt in de balans van 31 December 1925, voor, met | fr. | 58.700.615,17 |
|---|-----|---------------|

**Rekening
der Reserve**

| | | |
|---|-----|----------------------|
| Met bijvoeging, bij die som, van hoogervermeld deel in de winsten, ttz. | » | <u>2.401.359,56</u> |
| bekomt men een bedrag van | fr. | <u>61.101.974,73</u> |

dat voorkomt in de balans van 25 October 1926.

| | | |
|---|-----|-----------------------------|
| Op 25 October 1926, bestaat de Portefeuille van de reserve uit Belgische valuta, ten kapitale van | fr. | <u><u>60.137.165,35</u></u> |
|---|-----|-----------------------------|

Voor de tijdruimte van 1 Januari tot 25 October 1926, heeft de Thesaurie ontvangen :

**Deel
en ontvangsten
der Thesaurie**

| | | |
|---|-----|--------------|
| Het vierde van de winst boven den intrest van 4 t. h. op het kapitaal van de Bank | fr. | 6.002.287,40 |
| Het abonnement op den biljettenzegel | » | 8.303.396,05 |

| | | |
|--|-----|----------------------|
| De tusschenkomst van de Bank in de onkosten van de Thesaurie in de provinciën | fr. | 195.657,55 |
| Het 1/4 t. h. per semester, op den gemiddelden winstgevenden omloop der biljetten, boven de 275 millioen | » | 9.531.613,46 |
| Het product van het disconto en de leeningen boven de 3 1/2 % | » | 50.719.175,52 |
| Samen | fr. | <u>74.752.129,98</u> |

Overeenkomstig de conventie van 19 Juli 1919, heeft de Thesaurie terugbetaald op het bedrag van het abonnement op den biljettenzegel, de som van fr. 5.628.324,45, die het zegelrecht vertegenwoordigt op den niet winstgevenden biljettenomloop.

**Bijhuis
te Antwerpen**

| | | |
|--|-----|--------------------|
| In ons Bijhuis te Antwerpen, bedraagt het cijfer van de gedisconteerde wissels op België | fr. | 840.275.923,13 |
| In 1925 was dat cijfer | » | 729.135.612,70 |
| Het bruto-product van het disconto ontvangen in den loop van het jaar, bedraagt | » | 10.793.688,99 |
| In 1925 bedroeg gezegd product | » | 8.034.043,65 |
| Het getal loopende rekeningen dat op 31 December 1925, 443 was, is 320 op 31 December 1926. | | |
| Die rekeningen liepen in 1925, over | fr. | 28.163.456.254,— |
| In 1926, over | » | 28.137.155.215,73 |
| De gemiddelde kredietsaldo's per dag waren : | | |
| voor 1925 | » | 25.639.826,87 |
| voor 1926 | » | 45.343.663,24 |
| Op 31 December 1926, vertegenwoordigden de leeningen met verpanding van openbare fondsen, de som van | » | 175.000,— |
| Op denzelfden datum wezen de vrijwillige deposito's op eene som van | » | <u>3.970.500,—</u> |

Bijlage *E* wijst op de disconto-verrichtingen op België, gedaan door de Disconto-kantoren der Bank.

Disconto-
kantoren.

Bedoelde kantoren hebben in den loop van het jaar 1926, 738.809 effecten gedisconteerd, voor eene som van fr. 4.045.112.208,21

In 1925 hadden ze 678.823 effecten gedisconteerd voor eene som van » 3.417.641.900,06

*
* *

Op het einde van dit verslag, stellen wij er prijs op ons personeel te feliciteeren.

In den loop van een uitermate lastig dienstjaar heeft het zich, op al de trappen der hiërarchie, gestadig op de hoogte van zijn zware taak weten te houden, terwijl het ons menig blijk gaf van zijn voorbeeldige hoedanigheden van vlijt en kunde.

Gelet op de trapsgewijze stijgende levensduurte, zijn wij verscheidene malen tusschengekomen, om het den immer groeienden last van het dagelijksch bestaan te helpen dragen.

Binnen de perken van onze middelen, werd er onlangs een algemeene perequatie van de wedden ingevoerd. De tijdelijke tegemoetkomingen werden bij de vaste wedden gevoegd en zodoende kwam er een bestendig bezoldigingsstelsel tot stand, waarbij de gezinsvergoeding echter behouden bleef.

Alleszins heeft ons personeel zich waardig getoond van de te zijnen gunste getroffen maatregelen.

*
* *

De gewone algemeene vergadering van 22 Februari 1926, heeft den heer PAUL DE GROUX aangesteld als censor, om het mandaat van wijlen den heer PIERRE CAPOUILLET te voleinden.

De gewone algemeene vergadering van 30 Augustus 1926, heeft tot censor herkozen, de heeren EUGENE DE HEMPTINNE, ALBERT KREGLINGER en PAUL DE GROUX.

Op 27 September 1926, werd, door Z. M. den Koning, aan den heer LOUIS FRANCK, Minister van State, oud Minister van Koloniën, het hooge ambt van Gouverneur onzer Bank toevertrouwd.

De buitengewone algemeene vergadering van 13 December 1926, opgeroepen om onze statuten in verband met de beschikkingen van ons nieuw charter te herzien, tevens om onzen Regentenraad en ons College der Censoren aan te stellen, heeft verkozen :

1° Tot regent :

MM. EMILE FRANQUI, Minister van State;
GEORGES THEUNIS, Minister van State;
LEOPOLD FRATEUR, Hoogleeraar aan de Universiteit te Leuven;
ALBERT KREGLINGER, Censor bij de Nationale Bank;
GEORGES LALOUX, Nijveraar;
ERNEST MARTEL, Burgemeester van Ecaussines d'Enghien;
ARMAND SOLVAY, Nijveraar;
CLEMENT SWOLFS, Afgev. Beheerder van de N. V. Bunge & C°;
GUSTAVE TRASENSTER, Nijveraar.

2° Tot censor :

MM. LOUIS BOEN, Voorzitter der Beurscommissie te Antwerpen;
ERNEST VAN ELEWIJCK, Eerevoorzitter van de Handelsrechtbank te
Brussel;
ROISIN, Landbouwer;
THEUNISSEN, Secretaris van het Verbond der Letterzetter.

De bestuurders en de censoren, in dienst op 13 December 1926, werden in hun ambt gehandhaafd.

De heeren bestuurders OMER LEPREUX, RENÉ TILMONT en PAUL VAN ZEELAND werden aangesteld als lid van het Bestuurskomiteit.

De heeren bestuurders JULIEN LIEBAERT, FERDINAND CARLIER en FLORIMOND HANKAR zijn regent ten persoonlijken titel, krachtens cene in onze statuten vervatte wetsbepaling.

Heden hebt gij te verkiezen :

1° een bestuurder ter vervanging van wijlen OMER LEPREUX ;

2° een censor ter vervanging van den heer POL BOËL, die overeenkomstig de wettelijke voorschriften, is afgetreden, vooraleer Senator te worden, uit het ambt dat hij ten onzent zóó verdienstelijk waarnam. Om het heengaan van den heer POL BOËL gevoelen wij veel spijt; op het oogenblik dat hij ons verlaat, zijn wij er op gesteld hem vurig te danken voor zijn verknochte medewerking.

De Regentenraad :

JULIEN LIEBAERT,
EMILE FRANQUI,
GEORGES THEUNIS,
FERDINAND CARLIER,
GUSTAVE TRASENSTER,
ARMAND SOLVAY,
FLORIMOND HANKAR,
GEORGES LALOUX,
CLÉMENT SWOLFS,
RENÉ TILMONT,
LÉOPOLD FRATEUR,
ALBERT KREGLINGER,
ERNEST MARTEL,
PAUL VAN ZEELAND.

De Gouverneur,

LOUIS FRANCK.

VERSLAG

DOOR HET COLLEGE DER CENSOREN

MIJNE HEEREN

Wij hebben U verslag uit te brengen over het uitoefenen van het toezicht waarmede wij in den loop van het dienstjaar 1926, belast waren.

Vooraf verlangen wij ons aan te sluiten bij de zóó welverdiende hulde, door uw Regentenraad aan de persoonlijkheid van den heer FERNAND HAUTAIN, Eere-gouverneur onzer Instelling gebracht.

Door zijn wilskracht en zijn noeste vlijt, heeft de heer HAUTAIN in de bank een schitterende loopbaan afgelegd, tevens onze erkentelijkheid onbetwistbaar verdiend.

Wij betuigen hem hier onzen innigen dank voor de wakkerheid waarmede hij steeds de belangen van ons Instituut heeft behartigd.

* * *

Het smartelijk verlies dit jaar door de Bank ondergaan in den persoon van haar betreurden Vice-Gouverneur, den heer OMER LEPREUX, heeft ons diep getroffen.

Prachtmensch naar hart en geest, daarbij alomtewaardig als bevoegd financier, was hij een geliefde meester en een wijze raadsman.

De gevoelens die uw Regentenraad hem aangaande heeft vooruitgezet, zijn ook de onze. Vol eerbied nigen wij vóór de onvergankelijke nagedachtenis van dien grooten dienaar der Bank.

*
* *

Anderzijds staan wij er op een hartelijken groet te brengen aan den heer LOUIS FRANCK, Minister van State, oud Minister van Koloniën, dien Z. M. de Koning, in September j. l. aangesteld heeft om, in uiterst ernstige omstandigheden, het verheven ambt van Gouverneur der Nationale Bank waar te nemen.

Gij weet welke gewichtige rol hij gespeeld heeft in het uitwerken en het ten uitvoer leggen van het munthervormingsplan.

Dat onder zulk flink en schrander beleid, de toekomst van ons uitgifte-instituut verzekerd is, lijdt geen den minsten twijfel.

*
* *

Naar de letter der wet, heeft onze Collega M. POL BOËL zijn ambt als censor neergelegd, toen hij tot den Senaat overging. Met spijt hebben wij hem zien heengaan van de Bank waar hij ieders sympathie had weten te winnen. Wij blijven hem vurig dankbaar voor zijn onverpoosde medehulp.

*
* *

MIJNE HEEREN,

Wij hebben de eer U rekenschap te geven van de wijze waarop wij de opdracht hebben volbracht waarmede wij krachtens de wet en onze statuten, belast waren.

De balansen alsook de winst-en verliesrekeningen hebben wij nauwkeurig onderzocht. Wij hebben ze enkel goedgekeurd na er ons behoorlijk van vergewist te hebben, dat ze met de maatschappelijke boeken en schriften stipt overeenkwamen. Het bruto-dividend, voor het eerste halfjaar 1926, bedraagt fr. 192,30 betaalbaar met fr. 150, belasting afgehouden. Voor het tijdperk van 1 Juli tot 25 October 1926, bedraagt het bruto-dividend fr. 128,20, betaalbaar met fr. 100, onder afhouding van de fiskale lasten.

Daar de tweede balans van het jaar den 25ⁿ October 1926 afgesloten werd ten gevolge van de tenuitvoerlegging der munthervorming, zal het dividend voor de periode van 25 October tot 31 December 1926, samen met het dividend van het eerste halfjaar van 1927 uitgekeerd worden.

Het deel van de actie in de verhooging van de reserve bedraagt fr. 48,02.

De aan den staat gestorte cijnsverplichtingen voor het op 25 October 1926 afgesloten dienstjaar bedragen fr. 74.752.129,98.

In den loop van het jaar zijn wij verscheidene malen, in al de diensten der Bank, op inspectie geweest en telkens volop tevreden vandaan gekomen. Het personeel verdient levendigen lof voor de wijze waarop het zich heeft weten te kwijten van eene taak die, dit jaar heel wat lastiger was dan naar gewoonte.

*
* *

Zonder zich door de geweldige crisis van Maart j. l. te laten ontmoedigen heeft het Land ten slotte de heropbeuring van zijn financiën en de voor zijne normale ontwikkeling onontbeerlijke munthervorming bewerkstelligd.

Sedert 25 October 1926 leveren de wisselkoersen het bewijs eener merkwaardige stevigheid.

Gewis heeft de stabilisatie onzen toestand gevoelig gewijzigd. De biljettenomloop houdt voortaan stevig verband met het goud. Heeft die machtige operatie weliswaar het ernstig problema van ons muntwezen opgelost, toch laat ze economische vraagstukken open, die bijzonder aandachtig op het oog dienen gehouden.


Alleen volhardend produceeren en sparen kunnen tot de uitkomst, tevens tot den heuglijken vooroorlogschen welstand leiden !

Het college der Censoren :

BARON DESCAMPS,
MAX HALLET,
BURGGR. ANDRE SIMONIS,
PAUL DE GROUX,
ERNEST VAN ELEWIJCK,
MODESTE ROISIN,
ALEXANDER THEUNISSEN,
LOUIS BOEN.

De Voorzitter,

EUGENE DE HEMPTINNE.



INDEX

| | |
|---|-------------|
| VERSLAG DOOR DEN GOUVERNEUR | bladzijde 5 |
| Kapitaal. — Discontovoet. | » 24 |
| Disconto | » 25 |
| Geweigerde effecten. — Disconto-opbrengst | » 27 |
| Portefeuille — Inning van de effecten | » 28 |
| Te verzilveren waarden — Voorschotten op openbare fondsen . . | » 30 |
| Kasbeweging | » 31 |
| Loopende rekeningen | » 33 |
| Verrekeningskamers. — Thesaurie | » 34 |
| Algemeene Spaar- en Lijfrentkas. — Accreditieven. — Verlegde checks | » 36 |
| Vrijwillige deposito 's. — Bankgebouwen. — Materieel en meu- belen. — Delging, gebouwen, materieel en meubelen . . | » 37 |
| Voorraad papier voor het drukken van de bankbiljetten en voor ander drukwerk. — Borgstellingen. — Openbare fondsen. — Bankbiljetten | » 38 |
| Balans van passief-en actief | » 39 |
| Algemeene beweging. — Algemeene onkosten | » 40 |
| Rekening der Reserve. — Deel en ontvangsten der Thesaurie. . | » 41 |
| Bijhuis te Antwerpen | » 42 |
| Discontokantoren | » 43 |
| VERSLAG DOOR HET COLLEGE DER CENSOREN. | » 47 |

BIJLAGEN

- A.** — Balans op 30 Juni 1926.
» op 25 October 1926.
- B.** — Samenvatting der Winst-en Verliesrekening over het 1^e halfjaar 1926.
» » op 25 October 1926.
- C.** — Tabel met de beweging der handelingen in 1926.
- C^{bis}.** — Tabel met de opbrengsten van 1 Januari tot 25 October 1926.
- D.** — Uittreksel uit de weekstaten verschenen in het Belgisch Staatsblad
in 1926.
- E.** — Beweging der handelingen per agentschap in den loop van 1926.
- F.-G.** — Koers van de vreemde deviezen te Brussel in 1926.
- H.** — Verrichtingen der verrekeningskamers in 1926.

BIJLAGEN

BIJLAGE

A

| | | | | |
|--|---|--|---|-------------------|
| In kas | { Goud | 273.865.172 35 | } | 393.252.758 80 |
| | { Wissels en beschikbaarheden in goud op het Buitenland | 30.222.773 08 | | |
| | { Zilver en deelmunt | 89.164.813 37 | | |
| Portefeuille effecten | | | | |
| Effecten overhandigd ter inning op loopende rekeningen | | | | |
| Voorschotten op Belgische openbare fondsen | | | | |
| Interprovinciale schuld , door den Staat overgen. ter uitvoer. van de wet van 14-11-1919 | | | | |
| Belgische schatkistbons , zijnde de tegenwaarde van het voorschot aan den Staat (uitvoer. van de wet van 24-10-1919) voor intrekking van het duitsch geld | | | | |
| Schatkistbons verdisconteerd in uitvoering van de wet van 19 Mei 1926 | | | | |
| Openbare fondsen der Bank | | | | |
| | » | van de reserve der Bank | | 49.997.948 60 |
| | » | rekening voor delging van bankgeb., mater. en meubelen | | 58.700.768 71 |
| Waarden der voorzieningsinstellingen | | | | |
| Bankgebouwen | | | | |
| Materieel en meubelen | | | | |
| Voorraad papier voor het drukken van de bankbiljetten en ander drukwerk | | | | |
| Te ontvangen verworven intresten | | | | |
| Gewaarborgde of te verwezenlijken waarden (art. 39 der stand.) | | | | |
| | | | | 9.187.167.816 56 |
| ORDEREKENINGEN | | | | |
| Thesaurie | { Portefeuille en allerlei | 380.076.103 03 | } | 21.932.242.881 38 |
| | { Deposito's in openbare fondsen | 5.752.746.287 73 | | |
| | { Allderlei niet uitgegeven waarden | 8.164.842.000 » | | |
| | { Deposito's in duitsch geld | 7.634.578.490 62 | | |
| Vrijwillig belegde deposito's | | | | |
| Onderpanden ontvangen voor leeningen gedaan voor rekening der Bank en der Spaarkas | | | | |
| Allerlei borgtochten | | | | |
| Algemeene Spaar- en Lijfrentkas onder des Staats waarborg : Allerlei waarden | | | | |
| Nationale Vennoot. voor Krediet aan de Nijverheid : Allerlei waarden | | | | |
| | | | | 38.791.303.616 76 |

BALANS op

| | | | | |
|---|---|---|---|-------------------|
| In kas | { Goud | 273.977.878 34 | } | 389.025.417 70 |
| | { Wissels en beschikbaarheden in goud op het Buitenland | 30.222.773 08 | | |
| | { Zilver en deelmunt | 84.824.466 28 | | |
| Portefeuille effecten | | | | |
| Bijzondere wisseltasch met effecten en waarden op het Buitenland | | | | |
| Effecten overhandigd ter inning op loopende rekeningen | | | | |
| Voorschotten op Belgische openbare fondsen | | | | |
| Interprovinciale schuld , door den Staat overgen. ter uitvoer. van de wet van 14-11-19 | | | | |
| Belgische schatkistbons , tegen-bedrag den Staat verschoten voor intrekking duitsch geld (wet 24 October 1919) | | | | |
| Schatkistbons verdisconteerd in uitvoering van wet 19 Mei 1926 | | | | |
| Openbare fondsen der Bank | | | | |
| | » | van de reserve der Bank | | 49.924.338 30 |
| | » | van de delgingsrekening van gebouw., mat. en meubelen | | 60.137.165 35 |
| Waarden der voorzieningsinstellingen | | | | |
| Bankgebouwen | | | | |
| Materieel en meubelen | | | | |
| Voorraad voor druk van de bankbiljetten en ander werk | | | | |
| Te ontvangen verworven intresten | | | | |
| Gewaarborgde of te verwezenlijken waarden (art. 39 der stand.) | | | | |
| | | | | 10.697.721.167 17 |
| ORDEREKENINGEN | | | | |
| Thesaurie | { Portefeuille en allerlei | 688.709.791 38 | } | 24.086.292.198 53 |
| | { Beleggingen in openbare fondsen | 6.122.420.816 53 | | |
| | { Allderlei niet uitgegeven waarden | 9.640.583.100 » | | |
| | { Beleggingen in duitsch geld | 7.634.578.490 62 | | |
| Beleggingen uit vrijen wil | | | | |
| Onderpanden van leeningen rekening Bank en Spaarkas | | | | |
| Allerlei borgtochten | | | | |
| Algemeene Spaar- en Lijfrentkas onder des Staats waarborg : Allerlei waarden | | | | |
| Nationale Vennoot. voor Krediet aan de Nijverheid : Allerlei waarden | | | | |
| Fonds tot delging van de openbare schuld : Allerlei waarden | | | | |
| | | | | 53.843.880.758 19 |

| | | |
|--|---|------------------|
| Kapitaal : 50,000 aandelen van 1000 frank | | 50.000.000 » |
| Reservefonds | | 60.138.606 92 |
| Banknoten | { tot op heden uitgegeven 9.149.028.630 » in de kassen berustend 605.827.869 » in omloop | 8.543.200.761 » |
| Loopende rekeningen : | thesaurie 25.414.704 95 » bijzondere 364.590.200 67 | 390.004.905 62 |
| Deponenten van effecten ter inning op loopende rekening | | 22.390.183 59 |
| Intresten en herdisconto over het 2 ^{de} halfjaar 1926 | | 3.760.126 65 |
| Delging van bankgebouwen, materieel en meubelen | | 48.871.159 22 |
| Voorzieningsinstellingen. | | 43.843.853 84 |
| Thesaurie : Deposito 's in baar geld | | 198.400 » |
| Cijns- verplicht. aan den Staat | { Opbrengst van het disconto en der leening, aan meer dan 3 1/2 % 's Staats deel in de winsten van het halfjaar (art. 43 der statuten) 31.272.145 72 Zegelrecht op gemiddelden omloop tijdens het halfjaar 3.594.955 85 1/4 % op den gemiddelden winstgevendenden omloop tijdens het halfjaar (boven de 275 millioen) 4.738.730 70 | 45.144.435 07 |
| Uit te reiken dividend voor het 1 ^{ste} halfjaar 1926 | 5.538.602 80 | 9.615.384 65 |
| | | 9.187.167.816 56 |

ORDEREKENINGEN

| | | |
|--|---|-------------------|
| Thesaurie . | { Portefeuille en allerlei 380.076.103 03 Deposito 's in openbare fondsen 5.752.746.287 73 Allerlei niet uitgegeven waarden 8.164.842.000 » Deposito 's in duitsch geld 7.634.578.490 62 | 21.932.242.881 38 |
| Deponenten : | vrijwillig belegde deposito 's 5.311.131.896 96 » onderpand. ontvang. voor leening, gedaan voor rekening der Bank en Spaarkas 554.420.729 99 | 49.622.500 » |
| Verscheidene voor hunne borgtochten | | 359.438.491 38 |
| Algemeene Spaar- en Lijfrentkas onder des Staats waarborg : Allerlei waarden | | 1.427.279.600 49 |
| Nationale Vennoot. voor Krediet aan de Nijverheid : Allerlei waarden | | 38.791.303.616 76 |

25 October 1926

| | | |
|---|---|-------------------|
| Kapitaal : 50,000 aandelen van 1000 frank | | 50.000.000 » |
| Reservefonds | | 61.101.974 73 |
| Banknoten | { tot op heden uitgegeven 10.210.143.630 » in de kassen berustend 778.428.395 » in omloop | 9.431.715.235 » |
| Loopende rekeningen : | thesaurie 10.768.294 11 » bijzondere 1.034.160.758 74 | 1.044.929.052 85 |
| Deponenten van effecten ter inning op loopende rekening | | 7.685.083 39 |
| Intresten en herdisconto | | 3.308.088 65 |
| Delging van bankgebouwen, materieel en meubelen | | 19.196.159 22 |
| Voorzieningsinstellingen. | | 43.667.497 01 |
| Thesaurie : Deposito 's in baar geld | | 215.125 » |
| Cijns- verplicht. aan den Staat | { Tusschenkomst der Bank in de onkosten van de Schatkist 80.657 55 Opbrengst van disconto en leeningen boven de 3 1/2 % 19.447.029 80 's Staats deel in winst (art. 43 der statuten) 2.407.331 55 Zegelrecht op gemiddelden omloop 3.564.665 35 1/4 % op den gemiddelden winstgevendenden omloop (boven de 275 millioen) 3.993.010 66 | 29.492.694 91 |
| Uit te reiken dividend | | 6.410.256 41 |
| | | 10.697.721.167 17 |

ORDEREKENINGEN

| | | |
|--|---|-------------------|
| Thesaurie . | { Portefeuille en allerlei 688.709.791 38 Beleggingen in openbare fondsen 6.422.420.816 53 Allerlei niet uitgegeven waarden 9.640.583.100 » Beleggingen in duitsch geld 7.634.578.490 62 | 24.086.292.198 53 |
| Deponenten : | vrijwillig belegde deposito 's 16.433.268.302 12 » onderpand. van leening, voor reken. van Bank en Spaarkas 556.869.376 03 | 19.862.500 » |
| Allerlei borgtochten. | | 317.591.429 47 |
| Algemeene Spaar- en Lijfrentkas onder des Staats waarborg : Allerlei waarden | | 1.472.276.084 87 |
| Nationale Vennoot. voor Krediet aan de Nijverheid : Allerlei waarden | | 260.000.000 » |
| Fonds tot delging van de openbare schuld : Allerlei waarden | | 53.843.880.758 19 |

LASTEN

Samenvatting der WINST-EN

BIJLAGE

B

| | | |
|--|---------------|-----------------|
| Aan disconto : herdisconto over het 2 ^{de} halfjaar 1926, hoofdbank en agentsch. | 3.115.424 » | } 3.703.552 » |
| » » » » bijbank te Antwerpen | 588.128 » | |
| » Beleeningen op openbare fondsen : herdisconto over 2 ^{de} halfj. 1926, hoofdbank en agentschappen | 55.549 15 | } 56.574 65 |
| » » » » bijbank te Antwerpen | 1.025 50 | |
| » Algemeene beheerkosten : hoofdbank, bijbank te Antwerpen en agentschappen | | 13.453.250 29 |
| » Voorzieningsinstellingen : toelage | | 840.050 00 |
| » Delging der waarde van bankgebouwen, materieel en meubelen | | 500.000 00 |
| » Cijnsverplicht. aan den Staat { Aandeel der Bank in de onkosten der Thesaurie | 115.000 » | } 45.259.435 07 |
| { Zegelrecht op den gemiddelden omloop, tijdens het halfjaar | 4.738.730 70 | |
| { 1/4 % op gemiddeld. winstgev. omloop van haljaar (bov. 275 mil.) | 5.538.602 80 | |
| { Opbrengst van disconto en beleeningen, boven de 3 1/2 % 's Staats deel in de winst van het haljaar (art. 43 der statuten). | 31.272.145 72 | |
| Aan Reservefonds : aandeel der reserve in de winsten. | 3.594.955 85 | 1.437.991 75 |
| » Liefdadigheidswerken , luidens standregelen | | 12.500 00 |
| Uit te reiken { 50.000 aandeelen, aan fr. 20,—, 1 ^{ste} dividend, tegen 4 % 's jaars | 1.000.000 » | } 9.613.384 65 |
| winsten ond' { 50.000 aandeelen, aan fr. 172,30, 2 ^{de} dividend | 8.615.384 65 | |
| Koepon van fr. 192,30, betaalbaar met fr. 150,— (belastingvrij) | | |
| | | 74.880.738 41 |

Samenvatting der WINST-EN

| | | |
|--|---------------|-----------------|
| Aan disconto : herdisconto op 25 October 1926, hoofdbank en agentschappen | 2.720.690 15 | } 3.294.158 35 |
| » » » » bijbank te Antwerpen | 573.468 20 | |
| » Beleeningen op openbare fondsen : herdisconto op 25 October 1926, hoofdbank en agentschappen | 12.525 70 | } 13.930 30 |
| » » » » bijbank te Antwerpen | 1.404 60 | |
| » Algemeene beheerkosten : hoofdbank, bijbank te Antwerpen, en agentschappen | | 9.503.668 93 |
| » Voorzieningsinstellingen : toelage | | 597.000 » |
| » Delging der waarde van bankgebouwen, materieel en meubelen | | 325.000 » |
| » Cijnsverplicht. aan den Staat { Aandeel der Bank in de onkosten der Thesaurie | 80.637 55 | } 29.492.694 91 |
| { Zegelrecht op den gemiddelden omloop | 3.564.663 35 | |
| { 1/4 % op gemiddeld. winstgev. omloop (bov. 275 mil.) | 3.993.010 66 | |
| { Opbrengst van disconto en beleeningen, boven de 3 1/2 % 's Staats deel in de winst (art. 43 der statuten). | 19.447.029 80 | |
| Aan Reservefonds : aandeel der reserve in de winsten. | 2.407.331 55 | 963.367 81 |
| » Liefdadigheidswerken , luidens standregelen | | 8.000 » |
| Uit te reiken { 50.000 aandeelen, aan fr. 12,85, 1 ^{ste} dividend, tegen 4 % 's jaars | 641.095 90 | } 6.410.256 41 |
| winsten ond' { 50.000 aandeelen, aan fr. 115,38, 2 ^{de} dividend | 5.769.160 51 | |
| Koepon van fr. 128,20, betaalbaar met fr. 100,— (belastingvrij) | | |
| | | 50.608.076 71 |

VERLIESREKENING, op 30 Juni 1926

BATEN

BIJLAGE

B

| | | |
|--|-------------------------------|---------------|
| Door disconto bruto-opbrengst : hoofdbank en agentschappen | 40.474.779 83 | 46.790.540 73 |
| » » » bijbank te Antwerpen | 6.315.760 90 | |
| » Inningsrecht. op wissels overhand. d' titularis. van loop. rekening. hoofdbank en agentschappen | 97.836 94 | 159.494 69 |
| » » » bijbank te Antwerpen | 61.657 75 | |
| » Beleening. op openb. fonds. : ontvang. intrest. : hoofdbank en agentsch. » » » » bijbank te Antwerpen | 14.531.882 11 4.602.479 60 | 19.134.361 71 |
| » Winsten op omgezette titels en intresten ontvangen of verworven in den loop van het 1 ^{ste} halfjaar 1926 | | 7.563.925 61 |
| » Kas : bewaarrechten op deposito 's : hoofdbank en agentschappen | 1.105.091 17 | 1.159.446 17 |
| » » » » bijbank te Antwerpen | 54.355 » | |
| » Allerlei winsten : hoofdbank en agentschappen | 58.368 » | 60.859 80 |
| » » » » bijbank te Antwerpen | 2.491 80 | |
| » Inningen van in vorige boekjaren gedelgde schuldvorderingen, hoofdbank en agentschappen | | 12.109 70 |
| | | 74.880.738 41 |

VERLIESREKENING, op 25 October 1926

| | | |
|---|------------------------------|---------------|
| Door disconto bruto-opbrengst : hoofdbank en agentschappen | 28.438.502 63 | 33.253.349 29 |
| » » » bijbank te Antwerpen | 4.814.846 66 | |
| » Inningsrecht. op wissels overhand. d' titularis. van loop. rekening. hoofdbank en agentschappen | 53.986 07 | 94.063 37 |
| » » » bijbank te Antwerpen | 40.077 30 | |
| » Beleening. op openb. fonds. : ontvang. intrest. : hoofdbank en agentsch. » » » » bijbank te Antwerpen | 7.640.021 69 3.384.862 25 | 11.024.883 94 |
| » Winst. op verzilverde titels en intrest. ontvangen of verworven van af 1 Juli tot 25 October 1926 | | 5.355.021 45 |
| » Kas : bewaarrechten op deposito 's : hoofdbank en agentschappen | 807.462 25 | 839.087 48 |
| » » » » bijbank te Antwerpen | 31.625 23 | |
| » Allerlei winsten : hoofdbank en agentschappen | 38.872 20 | 40.531 58 |
| » » » » bijbank te Antwerpen | 1.659 38 | |
| » Inningen van in vorige boekjaren gedelgde schuldvorderingen, hoofdbank en agentschappen | | 1.139 60 |
| | | 50.608.076 71 |

Tabel met de BEWEGING DER HANDELINGEN

in 1926

BIJLAGE

C

| HANDELINGEN | BEWEGING DER HANDELINGEN |
|--|--------------------------------|
| Disconto der effecten op België | 6.079.224.932,31 |
| Inning der effecten } voor rekening der Bank | 5.516.169.131,75 |
| op België } voor rekening van titularissen van loopende rekening. | 389.642.406,11 |
| Valuta op het buitenland. In- en uitgangen | 510.584.177,03 |
| Leeningen op publieke fondsen en terugbetalingen | 2.729.020.164,56 |
| Loopende rekeningen beband door de verrekenende bankiers . | 6.907.510.503,39 |
| » der Thesaurie (titels en speciën) | 136.632.449.145,77 |
| » der Spaarkas | 4.668.862.157,45 |
| » van het Gemeentekrediet | 933.960.295,17 |
| » der particulieren te Brussel. | 123.274.525.930,19 |
| » » te Antwerpen | 28.137.155.215,73 |
| » » in de agentschappen | 38.764.613.066,61 |
| Accreditieven afgeleverd en betaald | 282.044.309,33 |
| Verlegde checks » | 1.643.938.749,22 |
| Vrijwill. gedane deposito's. Algem. beweg. over in- en uitgang | 2.662.838.813,— |
| Portefeuille der Spaarkas. In- en uitgangen | 1.834.016.586,70 |
| SAMEN . . . fr. | 360.966.555.584,32 |

Tabel der OPBRENGSTEN

van af 1 Januari tot 25 Octobre 1926

BIJLAGE

C (bis)

| HANDELINGEN | PRODUCTEN van af 1 Januari 1926 tot 25 October 1926 |
|---|---|
| Disconto der effecten op België | 34.564.208,34 |
| Inning der effecten voor rekening van titularis. van loop. reken. | 253.558,06 |
| Valuta op den vreemde | 5.190.131,55 |
| Leeningen op publieke fondsen | 5.674.158,56 |
| Loopende rekeningen beband door verrekenende bankiers . . | 6.987.246,40 |
| Winst op verzilvering van titels en ontvang. of verworv. intrest. | 12.918.947,06 |
| Loopende rekening van de Vennootschap Gemeentekrediet . . | 43.102,30 |
| Vrijwillig gedane deposito's | 1.998.533,65 |
| Allerlei winsten | 58.289,08 |
| Inkomsten van in vroegere bedrijfsjaren gedelgde schulden . . | 13.249,30 |
| SAMEN . . . fr. | 67.701.424,30 |

UIT DE WEEKSTATEN verschenen in het « Belgisch Staatsblad » in den loop van 1926 (in duizenden)

BIJLAGE D

| DATUMS | Metaal in-kas | Buitenland. portefeuille | Portefeuille effecten | Voorschotten op belg. openb. fondsen | Interprovinc. Schuld overgenomen door den Staat | Voorshot aan den Staat voor het intrekken der marken | Omloop | LOOPENDE REKENINGEN | | | Totaal der verbintenis. op zicht |
|--|------------------|-----------------------------|--------------------------|---|--|--|-----------|--------------------------|--------------|-----------|---|
| | | | | | | | | Thesaurie | Particulier. | Samen | |
| Balans op 31 Dec. 1925 | 364.378 | 30.223 | 1.253.641 | 897.718 | 480.000 | 5.200.000 | 7.813.692 | 3.521 | 455.972 | 459.493 | 8.273.185 |
| 7 Januari 1926 | 364.975 | 30.223 | 1.140.075 | 779.679 | 480.000 | 5.200.000 | 7.649.564 | 2.545 | 383.286 | 385.831 | 8.035.395 |
| 14 » | 364.933 | » | 1.110.235 | 711.390 | » | » | 7.608.911 | 1.874 | 487.086 | 488.960 | 8.097.871 |
| 21 » | 365.003 | » | 1.089.687 | 754.733 | » | » | 7.483.115 | 3.484 | 478.578 | 482.062 | 7.965.177 |
| 28 » | 365.171 | » | 1.125.218 | 561.128 | » | » | 7.462.429 | 20.314 | 323.988 | 344.302 | 7.806.731 |
| 4 Februari | 365.116 | » | 1.058.690 | 574.103 | » | » | 7.467.436 | 9.085 | 276.695 | 285.780 | 7.753.216 |
| 11 » | 365.149 | » | 1.062.868 | 558.683 | » | » | 7.450.008 | 36.756 | 253.924 | 290.679 | 7.740.687 |
| 18 » | 365.157 | » | 1.045.864 | 488.867 | » | » | 7.363.707 | 419 | 289.393 | 289.812 | 7.653.519 |
| 25 » | 365.304 | » | 983.665 | 474.700 | » | » | 7.415.070 | 59.268 | 102.543 | 161.811 | 7.576.881 |
| 4 Maart | 365.303 | » | 903.815 | 583.956 | » | » | 7.507.404 | 13.634 | 85.760 | 99.394 | 7.606.798 |
| 11 » | 365.201 | » | 958.490 | 605.773 | » | » | 7.502.598 | 3.419 | 176.711 | 180.131 | 7.682.729 |
| 18 » | 365.532 | » | 1.222.540 | 567.643 | » | » | 7.449.349 | 22.492 | 435.344 | 457.837 | 7.907.186 |
| 25 » | 365.701 | » | 1.305.610 | 446.692 | » | » | 7.495.066 | 12.082 | 361.234 | 373.317 | 7.868.383 |
| 1 April | 365.416 | » | 1.301.460 | 613.175 | » | » | 7.688.823 | 527 | 340.062 | 340.588 | 8.029.411 |
| 8 » | 365.379 | » | 1.342.922 | 636.612 | » | » | 7.747.260 | 478 | 345.971 | 346.448 | 8.093.708 |
| 15 » | 365.128 | » | 1.336.669 | 618.705 | » | » | 7.777.943 | 575 | 290.215 | 290.790 | 8.068.733 |
| 22 » | 365.183 | » | 1.403.172 | 661.866 | » | » | 7.729.719 | 6.721 | 448.414 | 455.135 | 8.184.854 |
| 29 » | 364.885 | » | 1.478.895 | 683.611 | » | » | 7.923.615 | 519 | 357.424 | 357.943 | 8.281.558 |
| 6 Mei | 365.258 | » | 1.337.465 | 509.841 | » | » | 7.983.691 | D ⁽¹⁾ 319.640 | 331.658 | 331.658 | 8.315.349 |
| 12 » | 364.647 | » | 1.443.114 | 506.208 | » | » | 8.171.324 | D 538.828 | 433.371 | 433.371 | 8.604.695 |
| 20 » | 364.470 | » | 1.646.830 | 469.858 | » | » | 8.307.006 | D 571.247 | 496.293 | 496.293 | 8.803.299 |
| 27 » | 364.319 | » | 1.768.172 | 450.891 | » | » | 8.346.373 | D 614.979 | 602.770 | 602.770 | 8.949.143 |
| 3 Juni | 364.262 | » | 1.569.769 | 497.632 | » | » | 8.370.499 | D 626.213 | 437.073 | 437.073 | 8.807.572 |
| 10 » | 363.745 | » | 1.554.559 | 391.398 | » | » | 8.336.244 | D 702.762 | 425.413 | 425.413 | 8.761.657 |
| 17 » | 363.416 | » | 1.465.197 | 411.969 | » | » | 8.277.542 | 18.291 | 443.453 | 461.745 | 8.739.286 |
| 24 » | 363.102 | » | 1.509.007 | 353.609 | » | » | 8.276.538 | 35.343 | 468.888 | 504.231 | 8.780.769 |
| 1 Juli | 362.879 | » | 1.361.850 | 570.329 | » | » | 8.513.894 | 36.994 | 391.990 | 428.984 | 8.942.878 |
| 8 » | 362.226 | » | 1.390.697 | 621.407 | » | » | 8.631.390 | 43.278 | 432.822 | 476.100 | 9.107.490 |
| 15 » | 361.921 | » | 1.635.786 | 688.697 | » | » | 8.946.917 | 5.010 | 492.392 | 497.402 | 9.444.319 |
| 22 » | 361.052 | » | 1.709.372 | 607.487 | » | » | 8.896.181 | 14.412 | 599.193 | 613.605 | 9.509.786 |
| 29 » | 361.145 | » | 1.919.384 | 545.141 | » | » | 8.975.301 | 321.149 | 359.904 | 681.053 | 9.656.354 |
| 5 Augustus | 360.418 | » | 1.966.054 | 480.204 | » | » | 8.993.164 | 292.365 | 250.960 | 543.325 | 9.536.489 |
| 12 » | 359.822 | » | 2.043.852 | 437.997 | » | » | 9.107.908 | 298.359 | 215.029 | 513.388 | 9.621.296 |
| 19 » | 359.615 | » | 2.037.918 | 416.917 | » | » | 9.070.876 | 314.212 | 208.394 | 522.606 | 9.593.482 |
| 26 » | 359.371 | » | 2.053.026 | 394.816 | » | » | 9.147.515 | 293.774 | 144.215 | 437.990 | 9.585.505 |
| 2 September | 359.179 | » | 2.078.176 | 370.009 | » | » | 9.237.109 | 322.851 | 225.125 | 547.976 | 9.785.085 |
| 9 » | 358.723 | » | 2.296.874 | 420.393 | » | » | 9.274.234 | 300.259 | 278.619 | 578.878 | 9.853.112 |
| 16 » | 358.594 | » | 2.302.278 | 389.466 | » | » | 9.253.079 | 332.229 | 241.747 | 573.976 | 9.827.055 |
| 23 » | 358.514 | » | 2.294.775 | 370.684 | » | » | 9.234.319 | 319.056 | 246.659 | 565.715 | 9.800.034 |
| 30 » | 358.140 | » | 2.249.766 | 477.453 | » | » | 9.507.393 | 37.307 | 316.134 | 353.441 | 9.860.834 |
| 7 October | 358.121 | » | 2.242.977 | 399.797 | » | » | 9.484.449 | 38.740 | 253.731 | 292.471 | 9.776.920 |
| 14 » | 358.022 | » | 2.371.247 | 373.198 | » | » | 9.520.621 | 20.895 | 344.462 | 365.358 | 9.885.979 |
| 21 » | 358.103 | » | 2.682.884 | 349.807 | » | » | 9.405.910 | 31.251 | 736.344 | 767.595 | 10.173.505 |
| Balans op 25 October | 358.802 | 30.223 | 3.039.153 | 291.365 | 480.000 | 5.200.000 | 9.431.715 | 10.768 | 1.034.161 | 1.044.929 | 10.476.644 |
| Gemiddelden der weekstaten verschenen tot op den dag der stabilisatie | 362.799 | 30.223 | 1.590.498 | 524.441 | 480.000 | 5.200.000 | 8.333.131 | 77.856 | 352.697 | 430.553 | 8.763.684 |

| | In-kas « goud » | Buitenland. portefeuille | Portefeuille effecten | Voorschotten op belg. openb. fondsen | Ged. belg. Schatkistbons volgens koninkl. besluit van 25-10-26 | Omloop (²) | LOOPENDE REKENINGEN | | | Totaal der verbintenis. op zicht | |
|-----------------------|--------------------|-----------------------------|--------------------------|---|--|----------------------------|---------------------|--------------|-----------|---|------------|
| | | | | | | | Thesaurie | Particulier. | Samen | | |
| 28 October | 2.796.168 | 2.406.416 | 2.296.261 | 244.799 | | 2.000.000 | 8.766.833 | 49.115 | 1.177.033 | 1.226.168 | 9.993.001 |
| 4 November | 2.831.581 | 2.461.675 | 2.437.681 | 254.403 | | » | 8.776.017 | 210.399 | 1.060.428 | 1.270.827 | 10.046.844 |
| 9 » | 2.921.443 | 2.418.977 | 2.322.030 | 212.053 | | » | 8.801.791 | 189.352 | 1.141.946 | 1.331.298 | 10.133.089 |
| 18 » | 3.011.203 | 2.418.977 | 2.564.515 | 182.106 | | » | 8.695.190 | 167.626 | 1.371.805 | 1.539.431 | 10.234.621 |
| 25 » | 3.100.923 | 2.331.152 | 2.548.404 | 189.049 | | » | 8.723.924 | 227.213 | 1.283.948 | 1.513.161 | 10.237.085 |
| 2 December | 3.101.229 | 2.137.756 | 2.366.490 | 201.849 | | » | 8.843.522 | 114.915 | 914.572 | 1.029.487 | 9.873.009 |
| 9 » | 3.101.229 | 2.156.364 | 2.420.398 | 166.437 | | » | 8.815.947 | 97.255 | 995.569 | 1.092.824 | 9.908.771 |
| 16 » | 3.101.229 | 2.207.520 | 2.458.491 | 159.071 | | » | 8.787.815 | 79.282 | 1.121.141 | 1.200.423 | 9.988.238 |
| 22 » | 3.101.232 | 2.230.283 | 2.486.214 | 157.516 | | » | 8.788.594 | 92.585 | 1.153.560 | 1.248.145 | 10.036.739 |
| 29 » | 3.101.232 | 2.234.821 | 2.461.547 | 183.070 | | » | 8.945.603 | 87.047 | 1.006.959 | 1.094.006 | 10.039.609 |
| Jaarlijk. gemiddelden | | | 1.756.980 | 461.094 | | | 8.421.860 | 88.168 | 500.851 | 589.019 | 9.010.879 |


(1) D = Debetsaldo.

(2) Niet inbegrepen de biljetten van fr. 20 en van 5 in omloop voor rekening der Thesaurie.

| AGENTSCHAPPEN | HANDELINGEN VOOR REKENING VAN DE THESAURIE | | | | | | | | AANTAL BETAALDE KOEPONS | | LOOPENDE REKENING VAN DE ALGEMEENE SPAAR-EN LIJFRENTKAS | | | | VERDISCONTEERDE EFFECTEN AAN DE BANK OVERHANDIGD | | | | STORTINGEN OP DE BATEN der gewone loop. rekeningen aangelegd in andere localiteiten Brussel inbegrepen | |
|---------------------------|--|---------------------|---------------|---------------------|--------------------------------------|---------------------|---------------|---------------------|-------------------------|---------------------------|---|---------------------|---------------|---------------------|--|---------------------|--|---------------------|--|---------------------|
| | LOOPENDE REKENING DER THESAURIE | | | | PUBL. FONDS. en VALUTA DER THESAURIE | | | | voor den Staat | voor het Gemeente-Krediet | Ontvangsten | | Uitgaven | | Voor rekening der Bank niets dan op België | | Voor rekening der Algem. Spaar-en Lijfrentkas op België en op het Buitenl. | | Aantal | Bedrag in duizenden |
| | Ontvangsten | | Uitgaven | | Ingekomen | | Uitgegaan | | | | Aantal posten | Bedrag in duizenden | Aantal posten | Bedrag in duizenden | Aantal effecten | Bedrag in duizenden | Aantal effecten | Bedrag in duizenden | | |
| | Aantal posten | Bedrag in duizenden | Aantal posten | Bedrag in duizenden | Aantal posten | Bedrag in duizenden | Aantal posten | Bedrag in duizenden | | | | | | | | | | | | |
| Aalst | 5.338 | 142.039 | 7.734 | 98.185 | 3.262 | 48.636 | 28.231 | 86.383 | 354.691 | 55.951 | 717 | 4.200 | 337 | 4.209 | 3.579 | 49.002 | 184 | 6.211 | 7.118 | 306.934 |
| Aarlen | 3.394 | 172.737 | 30.118 | 109.295 | 3.656 | 28.561 | 7.803 | 52.129 | 267.415 | 33.843 | 185 | 686 | 307 | 830 | 2.501 | 12.848 | 311 | 11.964 | 3.386 | 107.654 |
| Ath | 3.278 | 121.963 | 6.513 | 22.685 | 794 | 12.596 | 2.741 | 21.803 | 196.029 | 39.548 | 191 | 717 | 160 | 715 | 3.759 | 17.818 | 27 | 448 | 534 | 29.103 |
| Oudenaarde | 4.690 | 65.336 | 7.684 | 56.279 | 1.625 | 34.921 | 4.953 | 54.342 | 119.902 | 14.176 | 299 | 1.069 | 282 | 1.072 | 2.569 | 16.013 | 71 | 712 | 568 | 19.525 |
| Boom | 424 | 42.181 | 659 | 8.814 | 1.373 | 14.808 | 1.320 | 9.820 | 80.623 | 5.835 | 232 | 1.079 | 265 | 1.184 | " | " | " | " | 278 | 17.930 |
| Brugge | 13.066 | 672.822 | 37.919 | 223.173 | 5.193 | 108.296 | 15.405 | 173.604 | 539.266 | 129.485 | 3.231 | 3.150 | 2.438 | 3.363 | 2.823 | 24.804 | 47 | 2.726 | 2.992 | 262.217 |
| Charleroi | 25.940 | 1.287.565 | 127.187 | 342.083 | 2.053 | 92.773 | 26.582 | 246.901 | 1.456.530 | 191.303 | 397 | 2.898 | 1.129 | 6.094 | 39.990 | 151.680 | 397 | 18.465 | 6.527 | 369.714 |
| Kortrijk | 8.061 | 866.299 | 58.275 | 330.773 | 6.183 | 141.511 | 18.036 | 305.536 | 715.542 | 122.870 | 1.352 | 5.993 | 1.623 | 5.830 | 43.782 | 192.338 | 569 | 30.506 | 6.973 | 432.622 |
| Dinant | 4.986 | 36.791 | 9.642 | 41.209 | 827 | 30.204 | 3.341 | 29.806 | 137.731 | 11.864 | 105 | 513 | 189 | 838 | 6.975 | 7.762 | 4 | 116 | 287 | 11.678 |
| Eecloo | 2.495 | 32.607 | 4.385 | 25.052 | 552 | 17.080 | 2.319 | 24.702 | 120.985 | 18.471 | 44 | 217 | 23 | 215 | 10.388 | 48.147 | 2 | 3 | 509 | 56.656 |
| Veurne | 5.019 | 95.085 | 10.330 | 82.959 | 1.935 | 34.933 | 5.039 | 81.304 | 102.521 | 21.805 | 619 | 1.413 | 1.070 | 1.295 | " | " | " | " | 319 | 20.197 |
| Gent | 30.948 | 1.750.442 | 55.424 | 557.739 | 8.128 | 163.774 | 6.589 | 440.529 | 1.607.389 | 230.470 | 29.652 | 6.011 | 9.516 | 7.253 | 13.734 | 367.478 | 84 | 3.893 | 9.719 | 740.179 |
| Geeraardsbergen | 820 | 53.898 | 8.673 | 42.909 | 917 | 30.247 | 5.466 | 43.312 | 110.223 | 33.746 | 329 | 378 | 249 | 465 | 32.692 | 78.437 | 188 | 9.534 | 817 | 38.369 |
| Hasselt | 4.358 | 473.673 | 11.355 | 83.734 | 987 | 27.365 | 2.546 | 41.786 | 249.226 | 30.552 | 2.324 | 2.950 | 1.598 | 2.810 | 4.744 | 30.060 | 163 | 4.315 | 1.481 | 79.373 |
| Hoei | 5.362 | 185.092 | 12.456 | 54.329 | 1.179 | 22.692 | 4.756 | 43.825 | 359.843 | 25.941 | 616 | 1.246 | 643 | 1.632 | 23.633 | 113.212 | 179 | 6.440 | 2.563 | 136.167 |
| La Louvière | 9.493 | 183.241 | 16.365 | 123.980 | 3.594 | 81.128 | 10.046 | 108.382 | 596.280 | 40.976 | 422 | 2.987 | 583 | 4.065 | 96.535 | 513.402 | 968 | 30.620 | 4.292 | 280.225 |
| Luik | 25.099 | 1.545.197 | 66.805 | 414.218 | 6.821 | 90.380 | 4.039 | 237.978 | 2.129.652 | 120.751 | 7.541 | 9.130 | 5.539 | 10.745 | 74.369 | 546.738 | 285 | 17.733 | 5.852 | 898.152 |
| Leuven | 6.935 | 450.374 | 34.887 | 129.510 | 2.622 | 58.155 | 11.340 | 100.948 | 500.124 | 44.908 | 8.776 | 2.112 | 3.241 | 2.472 | 61.055 | 213.766 | 334 | 29.927 | 5.975 | 507.618 |
| Mechelen | 6.576 | 168.846 | 25.442 | 99.916 | 2.063 | 32.853 | 6.710 | 52.679 | 259.127 | 24.519 | 1.170 | 3.040 | 1.338 | 3.409 | 73.552 | 228.508 | 678 | 36.456 | 3.298 | 98.818 |
| Malmedy | 676 | 25.585 | 1.030 | 8.236 | 276 | 1.576 | 344 | 744 | 14.546 | 385 | " | " | " | " | " | " | " | " | 134 | 10.527 |
| Marche | 1.548 | 13.075 | 5.917 | 11.180 | 199 | 1.793 | 911 | 7.975 | 30.641 | 4.595 | 166 | 804 | 121 | 801 | " | " | " | " | 163 | 5.908 |
| Bergen | 6.254 | 811.371 | 37.724 | 240.287 | 4.279 | 64.718 | 10.797 | 131.900 | 1.423.999 | 101.414 | 1.168 | 3.641 | 909 | 1.751 | 53.173 | 93.395 | 536 | 17.723 | 5.475 | 253.462 |
| Namen | 2.609 | 730.152 | 28.856 | 230.065 | 3.872 | 73.267 | 12.230 | 150.446 | 793.037 | 105.885 | 818 | 3.309 | 1.208 | 3.699 | 11.983 | 44.880 | 194 | 8.368 | 4.388 | 129.670 |
| Neufchâteau | 2.233 | 26.185 | 4.684 | 18.771 | 850 | 9.587 | 2.156 | 14.446 | 32.563 | 4.683 | 222 | 252 | 315 | 362 | 621 | 3.615 | " | " | 185 | 3.595 |
| Nijvel | 3.678 | 48.034 | 8.313 | 36.402 | 955 | 14.667 | 3.380 | 23.736 | 133.367 | 40.138 | 94 | 236 | 112 | 159 | 26.674 | 112.844 | 126 | 13.425 | 919 | 34.998 |
| Oostende | 7.715 | 324.563 | 17.795 | 109.405 | 2.399 | 50.033 | 7.658 | 94.032 | 211.045 | 13.497 | 686 | 7.663 | 648 | 8.566 | 746 | 3.060 | 2 | 14 | 1.143 | 95.415 |
| Péruwelz | 2.216 | 28.894 | 4.449 | 17.289 | 688 | 7.910 | 2.275 | 15.075 | 78.449 | 10.031 | 34 | 24 | 96 | 53 | 14.849 | 106.703 | 89 | 10.072 | 666 | 57.763 |
| Philippeville | 2.001 | 19.909 | 5.763 | 16.268 | 654 | 7.243 | 2.127 | 13.551 | 28.319 | 7.422 | 148 | 92 | 154 | 104 | 6.245 | 16.641 | 119 | 5.843 | 281 | 8.998 |
| Ronse | 1.819 | 43.375 | 3.371 | 21.437 | 1.364 | 19.254 | 702 | 25.268 | 56.423 | 11.523 | 76 | 251 | 102 | 473 | 14.943 | 127.830 | 18 | 856 | 448 | 183.972 |
| Roeselaere | 6.981 | 126.784 | 12.048 | 120.044 | 2.935 | 70.016 | 8.516 | 108.244 | 145.117 | 19.742 | 449 | 1.092 | 365 | 2.118 | 4.071 | 35.862 | " | " | 1.276 | 114.814 |
| Sint-Niklaas | 5.338 | 106.285 | 9.674 | 59.575 | 851 | 26.056 | 4.568 | 46.512 | 217.830 | 22.988 | 601 | 3.866 | 444 | 4.739 | 942 | 11.136 | 2 | 6 | 933 | 58.663 |
| Zinnik | 2.266 | 26.099 | 4.654 | 25.319 | 898 | 10.741 | 2.469 | 24.693 | 102.368 | 19.061 | 115 | 82 | 130 | 103 | 16.117 | 22.366 | 335 | 11.978 | 242 | 13.142 |
| Dendermonde | 5.319 | 81.584 | 7.384 | 53.955 | 1.557 | 14.857 | 1.812 | 48.364 | 88.588 | 6.425 | 214 | 491 | 305 | 631 | 5.062 | 22.220 | 3 | 825 | 996 | 30.587 |
| Thienen | 3.477 | 347.001 | 6.882 | 44.188 | 390 | 20.469 | 3.090 | 38.684 | 220.921 | 31.565 | 459 | 1.017 | 722 | 1.503 | 856 | 223.733 | 6 | 48 | 1.582 | 188.009 |
| Tongeren | 1.138 | 24.840 | 5.339 | 21.329 | 356 | 12.814 | 1.502 | 14.735 | 50.600 | 4.677 | 134 | 703 | 166 | 651 | 8.050 | 37.805 | 58 | 1.165 | 535 | 27.891 |
| Doornik | 8.219 | 352.143 | 12.201 | 151.126 | 1.439 | 52.642 | 7.763 | 106.669 | 882.836 | 98.604 | 422 | 1.844 | 325 | 1.742 | 13.657 | 140.070 | 94 | 7.505 | 5.061 | 232.692 |
| Turnhout | 4.958 | 75.591 | 15.308 | 35.582 | 1.099 | 13.458 | 4.303 | 30.551 | 114.374 | 9.983 | 1.350 | 2.039 | 1.562 | 2.260 | 4.853 | 17.449 | 21 | 2.129 | 1.288 | 34.545 |
| Verviers | 7.911 | 383.076 | 15.924 | 132.824 | 1.786 | 50.327 | 1.305 | 68.510 | 548.804 | 48.882 | 150 | 3.564 | 294 | 4.361 | 59.287 | 413.470 | 222 | 7.991 | 2.832 | 277.734 |
| Waver | 2.261 | 28.421 | 3.992 | 14.518 | 674 | 10.246 | 1.885 | 12.308 | 110.032 | 17.260 | 49 | 879 | 121 | 952 | " | " | " | " | 233 | 6.059 |
| Yper | 6.267 | 100.779 | 11.477 | 100.071 | 2.448 | 42.639 | 6.008 | 92.322 | 94.702 | 21.047 | 86 | 180 | 152 | 302 | " | " | " | " | 280 | 17.784 |
| SAMEN | 253.166 | 12.039.934 | 754.638 | 4.314.713 | 83.953 | 1.645.226 | 253.263 | 3.224.534 | 15.281.010 | 1.796.821 | 65.643 | 81.868 | 38.781 | 93.826 | 738.809 | 4.045.112 | 6.313 | 298.017 | 92.548 | 6.199.359 |
| Antwerpen | 43.034 | 2.862.126 | 102.193 | 959.353 | 12.641 | 569.392 | 39.452 | 920.385 | 3.838.118 | 125.126 | 4.986 | 31.505 | 4.390 | 33.411 | 79.659 | 840.276 | " | " | 9.850 | 3.842.056 |
| Brussel | . | 37.268.254 | . | 46.768.813 | . | 16.394.177 | . | 9.665.541 | 16.110.107 | . | 7.600 | 2.226.055 | 4.800 | 2.202.197 | 395.043 | 1.193.837 | 1.041 | 611.022 | 14.840 | 5.642.425 |
| ALGEMEEL TOTAAL | . | 52.170.314 | . | 52.042.879 | . | 18.608.795 | . | 13.810.460 | 35.229.235 | 1.921.947 | 78.229 | 2.339.428 | 47.971 | 2.329.434 | 1.213.511 | 6.079.225 | 7.354 | 909.039 | 117.438 | 15.683.840 |

BEWEGING DER HANDELINGEN OVER HET JAAR 1926

| AGENTSCHAPPEN | BEWEGING DER LOOPENDE REKENINGEN VAN PARTICULIEREN | | | | | | BEWEGING DER ACCREDITIEVEN | | | | BEWEGING DER VERLEGDE CHECKS | | | | Verdisconteerde EFFECTEN ter betaling voorgelegd | | Ombetaalde effecten per Agent-schappen | GEWONE LOOPENDE REKENINGEN | | | LEENINGEN OP PUBLIEKE FONDSEN | | | | | |
|---------------------------|--|---------------------|---------------|---------------------|---|---------------------|----------------------------|---------------------|---------|---------------------|------------------------------|---------------------|---------|---------------------|--|---------------------|--|------------------------------|--------------------|----------------------|-------------------------------|---------------------|------------------|---------------------|--------|---------------------|
| | Debet | | Krediet | | Effecten door titularissen afgegeven om geïnd te worden | | Afgegeven | | Betaald | | Afgeleverd | | Betaald | | Aantal wissels | Bedrag in duizenden | | Getaal aan-gelegde rekening. | Debet in duizenden | Krediet in duizenden | Voor de Bank | | Voor de Spaarkas | | | |
| | Aantal posten | Bedrag in duizenden | Aantal posten | Bedrag in duizenden | Aantal effecten | Bedrag in duizenden | Aantal | Bedrag in duizenden | Aantal | Bedrag in duizenden | Aantal | Bedrag in duizenden | Aantal | Bedrag in duizenden | | | | | | | Aantal | Bedrag in duizenden | Aantal | Bedrag in duizenden | Aantal | Bedrag in duizenden |
| | | | | | | | | | | | | | | | | | | | | | | | | | | |
| Aalst | 2.819 | 518.245 | 3.485 | 516.688 | 20 | 27 | 153 | 685 | 260 | 2.616 | » | » | 176 | 9.803 | 10.100 | 87.888 | 411 | 38 | 1.982 | 1.592 | 26 | 162,7 | 150 | 939 | | |
| Aarlen | 1.913 | 296.837 | 2.671 | 300.261 | 13 | 971 | 207 | 312 | 189 | 1.084 | 32 | 583 | 100 | 9.009 | 4.997 | 23.626 | 169 | 125 | 1.546 | 1.294 | 2 | 2,8 | 60 | 943 | | |
| Ath | 1.428 | 80.170 | 1.482 | 80.294 | 1 | 1 | 114 | 492 | 187 | 553 | » | » | 51 | 1.852 | 3.359 | 11.596 | 128 | 110 | 17.029 | 16.646 | 23 | 95,5 | 111 | 1.135 | | |
| Oudenaarde | 1.752 | 61.364 | 1.924 | 61.434 | » | » | 47 | 214 | 70 | 341 | 1 | 10 | 128 | 2.352 | 2.958 | 15.794 | 90 | 100 | 8.943 | 9.087 | 18 | 131,1 | 169 | 2.162 | | |
| Boom | 403 | 39.162 | 575 | 38.434 | » | » | 32 | 187 | 85 | 242 | 23 | 460 | 54 | 2.771 | 3.210 | 15.933 | 122 | 75 | 62.196 | 67.667 | » | » | 122 | 802 | | |
| Brugge | 2.098 | 604.761 | 2.993 | 605.319 | 49 | 50 | 430 | 1.349 | 896 | 3.771 | 15 | 35 | 258 | 19.409 | 13.068 | 56.473 | 598 | 104 | 5.442 | 5.808 | 1 | 40 | 140 | 1.750 | | |
| Charleroi | 3.704 | 2.037.636 | 2.442 | 2.048.048 | 1 | 25 | 933 | 4.029 | 945 | 8.262 | 120 | 20.385 | 992 | 176.282 | 30.638 | 183.491 | 1.613 | 727 | 13.291 | 14.305 | 75 | 270 | 993 | 11.454 | | |
| Kortrijk | 5.645 | 1.404.176 | 4.683 | 1.400.912 | 27 | 1.724 | 342 | 1.109 | 365 | 1.985 | 1 | 1 | 351 | 19.017 | 14.180 | 121.267 | 600 | 214 | 34.980 | 41.797 | 39 | 249,6 | 407 | 4.676 | | |
| Dinant | 726 | 47.635 | 907 | 48.106 | » | » | 105 | 183 | 134 | 712 | 3 | 348 | 113 | 3.616 | 4.584 | 7.599 | 308 | 15 | 726 | 838 | » | » | 23 | 172 | | |
| Eecloo | 245 | 1.839 | 326 | 1.828 | » | » | 67 | 260 | 68 | 447 | » | » | 71 | 2.763 | 2.633 | 13.381 | 74 | 38 | 51.207 | 51.877 | 2 | 83 | 40 | 367 | | |
| Veurne | 195 | 15.199 | 401 | 15.637 | » | » | 71 | 147 | 163 | 716 | » | » | 77 | 5.932 | 1.704 | 2.659 | 50 | 30 | 22.108 | 21.383 | 33 | 481,6 | 58 | 751 | | |
| Gent | 2.857 | 1.862.380 | 8.160 | 1.862.989 | 121 | 1.075 | 1.047 | 6.052 | 1.621 | 8.449 | 1.147 | 40.215 | 680 | 25.611 | 45.161 | 329.729 | 2.158 | 366 | 24.563 | 24.147 | 212 | 1.906,5 | 444 | 6.240 | | |
| Geeraardsbergen | 1.786 | 98.647 | 1.507 | 98.449 | » | » | 111 | 212 | 108 | 178 | 68 | 1.255 | 93 | 1.353 | 5.118 | 32.099 | 182 | 82 | 47.101 | 46.011 | 2 | 5,5 | 64 | 377 | | |
| Hasselt | 2.090 | 294.418 | 2.604 | 295.548 | » | » | 110 | 243 | 215 | 1.726 | 157 | 3.176 | 124 | 7.729 | 6.819 | 28.559 | 325 | 69 | 1.197 | 1.215 | 5 | 83,6 | 130 | 940 | | |
| Hoei | 3.397 | 281.548 | 3.283 | 282.376 | 9 | 28 | 273 | 1.915 | 161 | 1.061 | 95 | 1.318 | 102 | 1.825 | 9.323 | 68.691 | 526 | 98 | 3.094 | 3.087 | 3 | 20,8 | 162 | 8.956 | | |
| La Louvière | 8.643 | 1.550.287 | 8.624 | 1.558.086 | 25 | 1.893 | 112 | 235 | 678 | 2.365 | 48 | 5.268 | 206 | 27.144 | 14.757 | 283.670 | 661 | 132 | 3.000 | 2.424 | 9 | 50,4 | 129 | 1.471 | | |
| Luik | 4.405 | 2.853.966 | 5.588 | 2.874.008 | 42.794 | 20.956 | 1.133 | 6.255 | 2.019 | 11.318 | 150 | 3.938 | 1.097 | 81.670 | 73.455 | 427.325 | 4.205 | 472 | 47.742 | 47.872 | 10 | 72,8 | 515 | 12.804 | | |
| Leuven | 4.103 | 1.319.448 | 6.659 | 1.321.851 | 1 | 3 | 462 | 1.036 | 356 | 1.603 | 206 | 14.895 | 273 | 13.233 | 14.479 | 60.259 | 686 | 53 | 3.277 | 2.744 | 9 | 48,1 | 40 | 509 | | |
| Mechelen | 5.452 | 478.196 | 6.024 | 480.256 | 12 | 125 | 387 | 1.229 | 408 | 2.020 | 53 | 1.077 | 174 | 11.789 | 17.814 | 132.347 | 938 | 113 | 2.357 | 2.177 | 4 | 50,4 | 318 | 2.600 | | |
| Malmedy | 470 | 18.031 | 615 | 18.405 | 8 | 220 | » | » | 10 | 21 | 32 | 914 | 58 | 2.394 | 2.625 | 6.269 | 156 | 32 | 15.519 | 15.829 | » | » | 2 | 10 | | |
| Marche | 100 | 2.327 | 107 | 2.301 | » | » | 14 | 96 | 118 | 127 | » | » | 71 | 1.093 | 2.042 | 2.800 | 100 | 50 | 2.731 | 2.679 | » | » | 42 | 633 | | |
| Bergen | 4.490 | 841.459 | 3.505 | 845.971 | 2 | 1 | 216 | 1.068 | 537 | 2.524 | 439 | 7.879 | 484 | 85.710 | 16.976 | 84.709 | 794 | 240 | 13.292 | 13.140 | 10 | 44 | 126 | 1.933 | | |
| Namen | 2.923 | 527.741 | 3.372 | 530.687 | » | » | 233 | 772 | 489 | 4.931 | 28 | 4.058 | 348 | 14.889 | 16.413 | 61.145 | 923 | 84 | 1.731 | 1.584 | 14 | 39,8 | 42 | 550 | | |
| Neufchâteau | 551 | 10.467 | 802 | 10.476 | 1 | 2 | 16 | 62 | 139 | 247 | » | » | 16 | 276 | 1.195 | 1.867 | 24 | 73 | 3.332 | 3.234 | » | » | 52 | 389 | | |
| Nijvel | 2.079 | 158.489 | 2.380 | 158.685 | » | » | 123 | 1.564 | 164 | 864 | 170 | 4.305 | 77 | 1.964 | 4.465 | 22.282 | 225 | 26 | 21.589 | 21.659 | » | » | 18 | 181 | | |
| Oostende | 3.058 | 329.093 | 3.643 | 330.557 | 2 | 64 | 509 | 1.937 | 1.270 | 3.342 | 29 | 344 | 217 | 13.990 | 11.118 | 25.978 | 838 | 51 | 2.872 | 3.095 | » | » | 214 | 2.428 | | |
| Péruwelz | 1.070 | 168.312 | 1.567 | 168.536 | » | » | 126 | 340 | 75 | 499 | 66 | 1.189 | 28 | 600 | 2.544 | 51.244 | 100 | 78 | 7.201 | 7.148 | 2 | 11 | 31 | 155 | | |
| Philippeville | 990 | 24.373 | 765 | 24.361 | » | » | 9 | 5 | 43 | 54 | 28 | 1.185 | 66 | 2.365 | 689 | 2.576 | 24 | 108 | 6.272 | 6.322 | » | » | 51 | 331 | | |
| Ronse | 2.488 | 527.271 | 3.031 | 526.434 | 11 | 76 | 182 | 1.447 | 256 | 1.993 | 1 | 200 | 206 | 10.329 | 8.457 | 124.431 | 215 | 41 | 985 | 972 | » | » | 126 | 1.077 | | |
| Roeselaere | 1.604 | 247.656 | 2.103 | 248.708 | 9 | 9 | 201 | 2.076 | 135 | 773 | » | » | 121 | 4.157 | 7.668 | 41.166 | 203 | 85 | 7.751 | 7.909 | 15 | 206,4 | 301 | 3.956 | | |
| Sint-Niklaas | 1.604 | 165.986 | 1.766 | 165.885 | 6 | 69 | 161 | 531 | 143 | 542 | 20 | 396 | 209 | 9.665 | 8.707 | 28.517 | 286 | 35 | 9.161 | 4.701 | 3 | 35,4 | 43 | 393 | | |
| Zinnik | 1.195 | 50.222 | 1.383 | 50.323 | » | » | 34 | 89 | 152 | 294 | 33 | 1.487 | 130 | 8.707 | 2.962 | 12.791 | 140 | 93 | 21.292 | 21.228 | » | » | 62 | 770 | | |
| Dendermonde | 2.610 | 112.639 | 2.460 | 113.516 | 24 | 35 | 231 | 601 | 107 | 577 | 99 | 2.229 | 93 | 3.749 | 3.423 | 15.006 | 171 | 49 | 2.886 | 3.187 | 1 | 10,4 | 68 | 734 | | |
| Thienen | 1.656 | 516.525 | 2.308 | 519.453 | » | » | 65 | 104 | 121 | 1.485 | 84 | 6.824 | 165 | 7.697 | 6.398 | 98.297 | 189 | 31 | 376 | 261 | 2 | 16 | 69 | 660 | | |
| Tongeren | 387 | 31.918 | 585 | 31.929 | 5 | 21 | 49 | 65 | 58 | 450 | » | » | 66 | 3.553 | 4.489 | 22.067 | 150 | 36 | 26.998 | 26.528 | » | » | 97 | 1.134 | | |
| Doornik | 2.188 | 444.781 | 1.458 | 445.889 | 35 | 92 | 308 | 713 | 334 | 2.409 | 55 | 2.809 | 289 | 13.044 | 11.990 | 115.177 | 654 | 132 | 21.711 | 22.216 | 7 | 152,8 | 89 | 833 | | |
| Turnhout | 2.126 | 128.902 | 2.730 | 129.426 | » | » | 214 | 631 | 125 | 820 | 2 | 75 | 156 | 7.361 | 7.645 | 19.390 | 269 | 15 | 4.782 | 4.422 | 8 | 115,2 | 46 | 2.089 | | |
| Verviers | 5.206 | 1.139.749 | 8.752 | 1.140.157 | 37 | 673 | 691 | 4.166 | 551 | 3.535 | 410 | 22.371 | 360 | 24.751 | 27.229 | 340.864 | 950 | 163 | 39.340 | 40.385 | 9 | 97,6 | 235 | 4.390 | | |
| Wavre | 326 | 14.493 | 767 | 14.683 | » | » | 10 | 120 | 90 | 335 | 7 | 77 | 46 | 1.052 | 3.924 | 8.457 | 93 | 26 | 25.155 | 25.168 | 1 | 70 | 20 | 190 | | |
| Yper | 630 | 45.786 | 646 | 45.553 | 16 | 31 | 80 | 209 | 95 | 370 | 2 | 26 | 56 | 2.702 | 3.116 | 4.977 | 147 | 31 | 33.062 | 27.616 | » | » | 51 | 528 | | |
| SAMEN | 91.412 | 19.352.154 | 109.083 | 19.412.459 | 43.229 | 28.171 | 9.608 | 42.740 | 13.940 | 74.941 | 3.624 | 149.332 | 8.382 | 643.208 | 432.432 | 2.992.399 | 20.495 | 4.440 | 619.810 | 621.254 | 545 | 4.552,8 | 5.860 | 82.432 | | |
| Antwerpen | 33.190 | 14.080.633 | 59.235 | 14.056.522 | 203.200 | 168.525 | 3.690 | 25.901 | 2.971 | 21.654 | 1.496 | 53.736 | 1.446 | 109.641 | 103.540 | 655.014 | 6.733 | 436 | 299.167 | 326.189 | 16 | 176,8 | 199 | 3.616 | | |
| Brussel | 88.119 | 64.072.580 | 151.183 | 64.804.768 | 257.808 | 177.356 | 10.333 | 71.415 | 6.957 | 45.393 | 6.861 | 615.850 | 2.180 | 70.172 | 350.379 | 1.417.915 | 22.242 | 2.607 | 338.375 | 505.611 | 1.362 | 8.502,1 | 3.962 | 99.891 | | |
| ALGEMEEL TOTAAL | 212.721 | 97.505.367 | 319.503 | 98.273.749 | 504.237 | 374.052 | 23.631 | 140.056 | 23.868 | 141.988 | 11.981 | 820.918 | 12.008 | 823.021 | 886.351 | 5.063.328 | 49.470 | 7.483 | 1.257.352 | 1.453.054 | 1.923 | 13.231,7 | 10.021 | 185.939 | | |



WISSELKOERSEN TE BRUSSEL

op de data van de weekstaten der Nationale Bank van België

BIJLAGE F

| 1926 Data der weekstaten | Parijs 100 Fr. Fr. = 100 frank | Londen 1 £ = 25,2215 fr. | Amsterdam 100 Fl. = 208,32 fr. | Kenen 100 Mk. = 123,45679 | Kopenhagen 100 Kr. = 138,90 fr. | Stockholm 100 Kr. = 138,90 fr. | Genève 100 Fr. Zw. = 100 frank | Italië 100 Lire = 100 frank | Madrid 100 Pes. = 100 frank | New-York 1 \$ = 5,18262 fr. | Montréal 1 \$ = 5,18262 fr. | Praag 100 Kr. = 105,0125 fr. | Oslo 100 Kr. = 138,90 fr. | Weenen 100 Sch. = 72,926 fr. | Warschau 100 Zl. = 100 frank |
|--------------------------------|--------------------------------------|--------------------------------|--------------------------------------|---------------------------------|---------------------------------------|--------------------------------------|--------------------------------------|-----------------------------------|-----------------------------------|-----------------------------------|-----------------------------------|------------------------------------|---------------------------------|------------------------------------|------------------------------------|
| 7 Januari . . . | 84,50 | 106,965 | 886,625 | 524,8125 | 546,— | 590,9125 | 426,50 | 89,425 | 311,525 | 22,0375 | 22,— | 65,30 | 448,— | 310,— | 285,— |
| 14 » . . . | 82,55 | 106,985 | 885,50 | 524,25 | 547,625 | 590,— | 425,75 | 88,925 | 311,70 | 22,0175 | 21,96 | 65,375 | 448,25 | 310,50 | 315,— |
| 21 » . . . | 82,5625 | 106,98 | 884,75 | 523,75 | 547,25 | 589,50 | 425,25 | 88,925 | 311,50 | 21,994375 | 21,97 | 65,30 | 447,50 | 309,75 | 298,— |
| 29 » . . . | 82,90 | 106,9875 | 882,50 | 523,80 | 545,25 | 589,425 | 424,375 | 88,75 | 311,40 | 21,98875 | 21,9475 | 65,20 | 446,50 | 310,— | 305,— |
| 4 Februari . . . | 82,575 | 106,99 | 882,375 | 523,70 | 543,625 | 588,875 | 424,0625 | 88,55 | 311,— | 21,985 | 21,95 | 65,175 | 447,625 | 309,25 | 295,— |
| 11 » . . . | 80,775 | 106,99 | 881,75 | 523,80 | 546,— | 589,25 | 423,75 | 88,875 | 310,50 | 21,9875 | 21,935 | 65,25 | 448,— | 309,50 | 303,— |
| 18 » . . . | 80,075 | 106,99 | 881,375 | 523,80 | 569,— | 589,25 | 423,6875 | 88,70 | 310,50 | 21,98125 | 21,92 | 65,20 | 460,125 | 309,50 | 300,— |
| 25 » . . . | 80,275 | 106,98 | 881,625 | 523,875 | 572,75 | 590,25 | 423,625 | 88,425 | 310,— | 22,— | 21,915 | 65,275 | 473,— | 310,— | 300,— |
| 4 Maart . . . | 82,125 | 106,9825 | 882,25 | 524,2625 | 571,25 | 590,75 | 423,875 | 88,325 | 310,50 | 22,— | 21,90 | 65,30 | 471,50 | 309,875 | 295,— |
| 11 » . . . | 79,85 | 106,9925 | 882,25 | 524,125 | 572,25 | 590,375 | 423,875 | 88,40 | 310,25 | 22,— | 21,925 | 65,25 | 480,— | 310,25 | 270,— |
| 18 » . . . | 89,225 | 121,30 | 997,— | 592,50 | 651,— | 671,— | 480,— | 100,25 | 351,50 | 24,91 | 24,8625 | 74,25 | 534,50 | 350,— | 297,— |
| 25 » . . . | 87,05 | 120,90 | 997,25 | 592,25 | 653,1875 | 667,875 | 479,375 | 100,075 | 350,50 | 24,8875 | 24,78 | 73,75 | 533,— | 349,50 | 303,— |
| 1 April . . . | 96,— | 134,35 | 1109,— | 658,50 | 718,75 | 738,25 | 533,50 | 110,65 | 388,50 | 27,60 | 27,30 | 81,75 | 593,— | 383,— | 310,— |
| 8 » . . . | 90,775 | 126,375 | 1049,25 | 624,— | 682,25 | 701,25 | 505,375 | 105,25 | 369,875 | 26,1375 | 26,075 | 77,50 | 563,— | 370,— | 321,— |
| 15 » . . . | 91,35 | 130,4125 | 1077,25 | 640,75 | 706,— | 720,875 | 519,— | 108,20 | 381,— | 26,87 | 26,96 | 80,— | 583,75 | 379,— | 314,— |
| 22 » . . . | 93,875 | 135,75 | 1120,875 | 663,875 | 730,625 | 750,— | 539,625 | 112,875 | 404,50 | 27,9175 | 27,99 | 83,25 | 606,75 | 393,— | 255,— |
| 29 » . . . | 94,— | 138,20 | 1144,— | 678,25 | 744,— | 762,— | 550,30 | 114,175 | 412,375 | 28,4875 | 28,50 | 84,375 | 614,— | 399,— | 290,— |
| 6 Mei . . . | 103,— | 158,25 | 1334,— | 787,25 | 864,— | 888,— | 641,— | 132,75 | 478,— | 33,20 | 33,225 | 98,50 | 712,— | 467,75 | 310,— |
| 12 » . . . | 100,50 | 156,— | 1286,375 | 762,— | 834,50 | 856,50 | 620,— | 127,— | 461,875 | 32,— | 31,8625 | 94,50 | 692,25 | 447,50 | 305,— |
| 20 » . . . | 100,25 | 164,— | 1344,— | 798,25 | 880,25 | 898,— | 646,875 | 130,— | 484,— | 33,35 | 33,40 | 99,375 | 727,— | 470,— | 301,— |
| 27 » . . . | 104,75 | 154,425 | 1273,375 | 751,50 | 827,— | 845,75 | 613,50 | 119,— | 476,375 | 31,7375 | 31,625 | 93,50 | 685,75 | 445,50 | 285,— |
| 3 Juni . . . | 100,20 | 153,— | 1262,— | 747,50 | 829,— | 841,75 | 608,25 | 121,— | 475,— | 31,425 | 31,50 | 93,25 | 687,— | 444,50 | 300,— |
| 10 » . . . | 99,— | 162,375 | 1336,25 | 793,75 | 883,50 | 892,50 | 645,— | 121,50 | 508,50 | 33,24 | 33,25 | 98,875 | 742,— | 464,— | 315,— |
| 17 » . . . | 98,625 | 168,50 | 1391,— | 826,75 | 919,— | 934,— | 671,75 | 125,875 | 559,50 | 34,6125 | 34,70 | 103,— | 771,50 | 488,— | 327,50 |
| 24 » . . . | 100,— | 169,50 | 1398,— | 828,50 | 922,— | 936,— | 674,50 | 126,625 | 567,25 | 34,835 | 34,85 | 103,— | 768,— | 490,— | 320,— |
| 1 Juli . . . | 99,— | 176,375 | 1451,25 | 861,— | 959,75 | 972,— | 701,— | 130,— | 582,— | 36,15 | 36,20 | 107,50 | 797,— | 514,— | 340,— |
| 8 » . . . | 104,80 | 196,50 | 1630,— | 970,75 | 1082,— | 1098,— | 789,75 | 134,75 | 651,— | 40,55 | 41,— | 121,50 | 899,— | 578,— | 400,— |
| 15 » . . . | 107,425 | 210,75 | 1743,75 | 1034,50 | 1149,— | 1164,875 | 843,50 | 146,75 | 688,75 | 43,37 | 43,325 | 128,50 | 952,25 | 612,— | 470,— |
| 22 » . . . | 99,25 | 213,625 | 1769,— | 1046,375 | 1161,— | 1175,50 | 852,— | 142,625 | 687,125 | 43,95 | 43,80 | 130,— | 961,50 | 618,— | 465,— |
| 29 » . . . | 96,375 | 198,875 | 1628,75 | 962,50 | 1061,75 | 1077,50 | 784,— | 130,875 | 616,— | 40,6625 | 40,25 | 119,— | 881,— | 563,50 | 400,— |
| 5 Augustus . . . | 101,375 | 175,25 | 1446,— | 855,625 | 948,25 | 961,— | 695,75 | 119,125 | 539,75 | 36,— | 35,875 | 106,425 | 786,— | 506,— | 370,— |
| 12 » . . . | 100,625 | 177,— | 1463,75 | 868,50 | 968,50 | 977,— | 704,625 | 120,125 | 557,875 | 36,4125 | 36,575 | 108,25 | 800,50 | 514,875 | 395,— |
| 19 » . . . | 103,25 | 175,75 | 1448,75 | 856,75 | 952,— | 963,— | 697,— | 119,— | 556,— | 36,10 | 35,90 | 106,50 | 789,— | 507,— | 362,50 |
| 26 » . . . | 103,75 | 177,— | 1460,50 | 868,— | 967,— | 975,25 | 703,50 | 119,25 | 558,— | 36,45 | 36,4125 | 108,— | 799,— | 513,— | 400,— |
| 2 September . . . | 107,625 | 173,50 | 1432,75 | 851,50 | 951,50 | 958,75 | 690,75 | 131,75 | 546,— | 35,7375 | 35,875 | 106,25 | 786,— | 505,50 | 400,— |
| 9 » . . . | 105,— | 176,875 | 1461,75 | 868,75 | 970,— | 977,— | 704,75 | 130,75 | 555,625 | 36,4375 | 36,575 | 108,50 | 801,— | 516,— | 400,— |
| 16 » . . . | 103,75 | 176,75 | 1459,50 | 866,75 | 967,375 | 974,50 | 703,75 | 133,4375 | 556,75 | 36,40 | 36,4625 | 108,— | 798,50 | 513,75 | 395,— |
| 23 » . . . | 104,125 | 181,75 | 1499,25 | 888,625 | 990,— | 998,625 | 723,— | 138,75 | 568,25 | 37,3675 | 37,40 | 110,625 | 818,50 | 527,— | 400,— |
| 30 » . . . | 104,05 | 178,— | 1469,75 | 873,50 | 974,50 | 981,— | 709,50 | 138,— | 557,875 | 36,70 | 36,75 | 108,75 | 803,75 | 518,50 | 415,— |
| 7 October . . . | 103,95 | 175,175 | 1445,25 | 860,— | 959,— | 966,25 | 698,— | 139,1875 | 543,50 | 36,4125 | 36,475 | 107,50 | 791,50 | 514,— | 417,50 |
| 14 » . . . | 101,425 | 172,— | 1445,— | 842,75 | 942,50 | 947,— | 694,— | 143,625 | 543,— | 35,375 | 35,40 | 104,875 | 843,— | 500,— | 385,— |
| 21 » . . . | 106,75 | 171,55 | 1443,25 | 844,50 | 938,— | 944,75 | 681,625 | 155,50 | 536,875 | 35,3625 | 35,375 | 104,75 | 878,25 | 504,50 | 393,75 |

Koersen in Belga sedert de stabilisatie

| | 100 Fr. Fr. = 138,77 b. | 1 £ = 85 belga | 100 Fl. = 289,086 b. | 100 Mk. = 171,32 b. | 100 Kr. = 192,736 b. | 100 Kr. = 192,736 b. | 100 Fr. Zwit. = 138,77 b. | 100 Lire = 138,77 b. | 100 Pes. = 138,77 b. | 1 \$ = 7,1919 | 1 \$ = 7,1919 b. | 100 Kr. = 145,73 b. | 100 Kr. = 192,736 b. | 100 Sch. = 101,20 b. | 100 Zl. = 138,77 b. |
|------------------|----------------------------|-------------------|-------------------------|------------------------|-------------------------|-------------------------|------------------------------|-------------------------|-------------------------|------------------|---------------------|------------------------|-------------------------|-------------------------|------------------------|
| 28 October . . . | 21,995 | 34,855 | 287,475 | 170,925 | 190,95 | 192,075 | 138,625 | 30,825 | 108,90 | 7,1815 | 7,194 | 21,325 | 179,10 | 101,35 | 78,60 |
| 4 November . . . | 24,— | 34,8325 | 287,30 | 170,90 | 191,025 | 191,725 | 138,55 | 31,— | 108,775 | 7,18 | 7,19 | 21,325 | 179,90 | 101,35 | 78,25 |
| 9 » . . . | 23,30 | 34,83375 | 287,30 | 170,55 | 190,60 | 191,775 | 138,55 | 30,25 | 108,75 | 7,1775 | 7,1925 | 21,325 | 180,05 | 101,60 | 78,35 |
| 18 » . . . | 24,90 | 34,885 | 287,50 | 170,625 | 191,60 | 191,975 | 138,675 | 30,65 | 109,25 | 7,185 | 7,20 | 21,35 | 186,675 | 101,375 | 78,50 |
| 25 » . . . | 25,74 | 34,875 | 287,50 | 170,725 | 191,325 | 191,90 | 138,65 | 30,40 | 109,025 | 7,1865 | 7,1925 | 21,325 | 183,65 | 101,30 | 79,45 |
| 2 December . . . | 27,39 | 34,87625 | 287,55 | 170,90 | 191,40 | 191,85 | 138,725 | 30,85 | 109,45 | 7,187 | 7,192 | 21,325 | 181,775 | 101,30 | 79,30 |
| 9 » . . . | 28,20 | 34,866 | 287,425 | 170,925 | 191,30 | 192,25 | 138,85 | 31,225 | 109,475 | 7,186 | 7,1805 | 21,325 | 181,90 | 101,325 | 79,525 |
| 16 » . . . | 28,79 | 34,885 | 287,525 | 171,10 | 191,35 | 192,375 | 139,05 | 32,45 | 109,60 | 7,1835 | 7,1825 | 21,325 | 181,25 | 101,325 | 79,50 |
| 22 » . . . | 28,63 | 34,8875 | 287,55 | 171,125 | 191,325 | 192,20 | 139,0125 | 31,90 | 109,70 | 7,186 | 7,1825 | 21,3125 | 180,85 | 101,25 | 80,325 |
| 29 » . . . | 28,47 | 34,90 | 287,80 | 171,33 | 191,675 | 192,225 | 139,125 | 32,25 | 109,825 | 7,18275 | 7,18 | 21,3125 | 181,775 | 101,475 | 80,25 |

WISSELKOERSEN TE BRUSSEL

Hoogste en gemiddelde in den loop der maand

BIJLAGE G

| 1926 | Parijs 100 Fr. Fr. = 100 frank | Londen 1 £ = 25,2215 fr. | Amsterdam 100 Fl. = 208,32 fr. | Keulen 100 Mk. = 123,45679 | Kopenhagen 100 Kr. = 138,90 fr. | Stockholm 100 Kr. = 138,90 fr. | Genève 100 Fr. Zw. = 100 frank | Italië 100 Lire = 100 frank | Madrid 100 Pes. = 100 frank | New-York 1 \$ = 5,18262 fr. | Montréal 1 \$ = 5,18262 fr. | Praag 100 Kr. = 105,0125 fr. | Oslo 100 Kr. = 138,90 fr. | Weenen 100 Sch. = 72,926 fr. | Warschau 100 Zl. = 100 frank | |
|---|--------------------------------------|--------------------------------|--------------------------------------|----------------------------------|---------------------------------------|--------------------------------------|--------------------------------------|-----------------------------------|-----------------------------------|-----------------------------------|-----------------------------------|------------------------------------|---------------------------------|------------------------------------|------------------------------------|--|
| Januari | | | | | | | | | | | | | | | | |
| Hoogste . . . | 84,90 | 106,995 | 887,50 | 525,25 | 549,75 | 591,50 | 426,50 | 89,125 | 312,875 | 22,045 | 22,005 | 65,40 | 450,50 | 300,75 | 320,— | |
| Laagste . . . | 81,60 | 106,965 | 882,50 | 523,625 | 544,— | 588,75 | 424,375 | 88,725 | 311,25 | 21,976 | 21,9475 | 65,20 | 446,50 | 309,25 | 265,— | |
| Gemiddelde . . | 83,444 | 106,978 | 885,24 | 524,28 | 546,84 | 589,95 | 425,32 | 88,93 | 311,66 | 22,0117 | 21,978 | 65,32 | 448,51 | 310,11 | 293,63 | |
| Februari | | | | | | | | | | | | | | | | |
| Hoogste . . . | 82,70 | 106,995 | 882,75 | 524,25 | 573,— | 590,25 | 424,25 | 88,875 | 311,— | 22,— | 21,95 | 65,30 | 478,875 | 310,25 | 305,— | |
| Laagste . . . | 78,525 | 106,98 | 881,25 | 523,70 | 541,75 | 588,8125 | 423,3125 | 88,0875 | 309,25 | 21,979 | 21,85 | 65,175 | 446,875 | 309,25 | 290,— | |
| Gemiddelde . . | 80,882 | 106,989 | 881,816 | 523,887 | 557,349 | 589,251 | 423,819 | 88,554 | 310,162 | 21,9837 | 21,913 | 65,218 | 457,789 | 309,6875 | 299,51 | |
| Maart | | | | | | | | | | | | | | | | |
| Hoogste . . . | 93,15 | 130,50 | 1.077,125 | 640,125 | 701,— | 725,— | 518,25 | 108,25 | 379,— | 26,90 | 27,50 | 80,— | 579,— | 390,— | 340,— | |
| Laagste . . . | 79,15 | 106,9775 | 881,50 | 524,05 | 571,— | 590,375 | 423,75 | 88,325 | 310,125 | 21,991 | 21,90 | 65,175 | 468,— | 309,75 | 270,— | |
| Gemiddelde . . | 85,018 | 115,54 | 955,049 | 566,55 | 620,622 | 637,829 | 458,628 | 95,502 | 334,978 | 23,792 | 23,687 | 70,554 | 511,992 | 334,886 | 299,63 | |
| April | | | | | | | | | | | | | | | | |
| Hoogste . . . | 97,10 | 143,30 | 1.196,— | 708,50 | 773,50 | 794,50 | 574,50 | 119,25 | 430,375 | 29,725 | 29,65 | 87,875 | 641,— | 416,— | 321,— | |
| Laagste . . . | 90,— | 125,65 | 1.035,— | 613,— | 674,— | 693,— | 498,50 | 103,125 | 360,25 | 25,80 | 25,65 | 76,50 | 554,50 | 350,— | 237,50 | |
| Gemiddelde . . | 92,85 | 132,727 | 1.096,369 | 650,70 | 713,994 | 732,06 | 527,774 | 109,8256 | 390,506 | 27,3186 | 27,277 | 81,022 | 591,65 | 383,3875 | 294,90 | |
| Mei | | | | | | | | | | | | | | | | |
| Hoogste . . . | 104,75 | 171,— | 1.409,25 | 833,— | 923,— | 940,50 | 677,50 | 134,25 | 506,— | 35,— | 35,10 | 104,1875 | 763,25 | 495,— | 315,— | |
| Laagste . . . | 96,375 | 146,625 | 1.212,50 | 718,— | 790,— | 808,— | 583,75 | 116,75 | 439,25 | 30,2175 | 30,2125 | 89,50 | 652,75 | 428,— | 270,— | |
| Gemiddelde . . | 101,326 | 157,128 | 1.300,625 | 770,60 | 847,25 | 867,18 | 626,77 | 125,292 | 471,01 | 32,343 | 32,334 | 96,045 | 701,53 | 455,104 | 294,89 | |
| Juni | | | | | | | | | | | | | | | | |
| Hoogste . . . | 103,50 | 173,25 | 1.428,25 | 845,75 | 944,75 | 955,50 | 688,625 | 128,125 | 577,50 | 35,575 | 35,625 | 105,375 | 785,— | 507,— | 350,— | |
| Laagste . . . | 97,75 | 150,25 | 1.240,25 | 734,25 | 811,50 | 827,75 | 598,— | 118,— | 463,50 | 30,875 | 30,85 | 91,50 | 676,— | 437,— | 290,— | |
| Gemiddelde . . | 99,556 | 165,094 | 1.361,61 | 806,579 | 896,568 | 909,67 | 656,526 | 124,214 | 533,864 | 33,912 | 33,93 | 100,6477 | 748,602 | 478,3295 | 318,625 | |
| Juli | | | | | | | | | | | | | | | | |
| Hoogste . . . | 114,— | 217,— | 1.820,— | 1.130,— | 1.247,— | 1.298,— | 918,— | 163,50 | 744,— | 45,075 | 47,15 | 141,— | 1.035,— | 655,— | 522,50 | |
| Laagste . . . | 92,75 | 176,375 | 1.451,25 | 861,— | 959,75 | 972,— | 701,— | 127,4375 | 582,— | 36,15 | 36,20 | 107,50 | 797,— | 511,— | 340,— | |
| Gemiddelde . . | 102,4125 | 199,894 | 1.655,175 | 982,944 | 1.092,79 | 1.113,09 | 800,525 | 138,759 | 649,019 | 41,165 | 41,3019 | 122,6625 | 906,8875 | 583,85 | 429,125 | |
| Augustus | | | | | | | | | | | | | | | | |
| Hoogste . . . | 105,1875 | 186,— | 1.521,50 | 896,— | 994,— | 1.005,— | 733,— | 125,— | 579,50 | 38,— | 37,6125 | 111,50 | 824,25 | 530,— | 407,50 | |
| Laagste . . . | 98,375 | 167,— | 1.378,25 | 824,— | 928,50 | 945,50 | 668,— | 117,— | 524,— | 34,305 | 35,425 | 104,50 | 770,— | 500,— | 350,— | |
| Gemiddelde . . | 102,416 | 176,631 | 1.456,84 | 864,25 | 962,93 | 973,25 | 702,211 | 119,839 | 555,614 | 36,3204 | 36,383 | 107,79 | 796,226 | 512,839 | 386,90 | |
| September | | | | | | | | | | | | | | | | |
| Hoogste . . . | 107,625 | 186,25 | 1.547,— | 914,75 | 1.018,25 | 1.027,50 | 745,1875 | 142,75 | 585,50 | 38,5625 | 38,425 | 113,875 | 840,50 | 540,50 | 425,— | |
| Laagste . . . | 102,75 | 173,25 | 1.430,— | 851,— | 950,— | 956,75 | 690,— | 125,50 | 543,375 | 35,6875 | 35,80 | 106,25 | 782,— | 505,50 | 377,50 | |
| Gemiddelde . . | 104,801 | 178,261 | 1.472,04 | 874,21 | 974,92 | 982,454 | 709,821 | 134,571 | 558,585 | 36,7205 | 36,766 | 108,895 | 804,716 | 518,— | 399,55 | |
| October | | | | | | | | | | | | | | | | |
| Hoogste . . . | 113,40 | 179,— | 1.478,125 | 879,— | 979,75 | 988,25 | 713,9375 | 163,75 | 560,75 | 36,8875 | 36,975 | 109,50 | 899,— | 522,— | 420,— | |
| Laagste . . . | 101,125 | 171,40 | 1.411,50 | 840,375 | 936,— | 943,625 | 681,— | 138,625 | 534,— | 35,30 | 35,275 | 104,625 | 787,25 | 498,— | 380,— | |
| Gemiddelde . . | 105,458 | 174,532 | 1.439,— | 856,042 | 955,393 | 961,538 | 694,455 | 148,736 | 543,107 | 35,9574 | 35,9827 | 106,6964 | 845,488 | 507,83 | 397,065 | |
| Gemiddeld. der 10 eerste maand. (tot aan de stabil.) | 95,786 | 151,3774 | 1.250,372 | 742,— | 816,866 | 835,629 | 602,605 | 117,422 | 465,85 | 31,1526 | 31,155 | 92,485 | 681,339 | 439,399 | 341,385 | |
| | 100 Fr. Fr. = 138,77 b. | 1 £ = 35 belga | 100 Fl. = 289,086 b. | 100 Mk. = 171,32 b. | 100 Kr. = 192,736 b. | 100 Kr. = 192,736 b. | 100 Fr. Zw. = 138,77 b. | 100 Lire = 138,77 b. | 100 Pes. = 138,77 b. | 1 \$ = 7,1919 b. | 1 \$ = 7,1919 b. | 100 Kr. = 145,73 b. | 100 Kr. = 192,74 b. | 100 Sch. = 101,20 b. | 100 Zl. = 138,77 b. | |
| November | | | | | | | | | | | | | | | | |
| Hoogste . . . | 26,45 | 34,885 | 287,55 | 170,9375 | 191,60 | 192,05 | 138,775 | 31,— | 109,40 | 7,18775 | 7,20 | 21,35 | 186,70 | 101,60 | 79,30 | |
| Laagste . . . | 23,18 | 34,82 | 287,175 | 170,525 | 190,60 | 191,60 | 138,475 | 29,325 | 108,45 | 7,175 | 7,185 | 21,30 | 179,20 | 101,— | 78,05 | |
| Gemiddelde . . | 24,74 | 34,8598 | 287,416 | 170,696 | 191,2625 | 191,83 | 138,63 | 30,3194 | 108,896 | 7,1822 | 7,1919 | 21,32 | 182,564 | 101,30 | 78,646 | |
| December | | | | | | | | | | | | | | | | |
| Hoogste . . . | 28,90 | 34,90 | 287,80 | 171,40 | 191,675 | 192,375 | 139,125 | 33,15 | 110,45 | 7,188 | 7,198 | 21,35 | 183,60 | 101,475 | 80,50 | |
| Laagste . . . | 26,67 | 34,86375 | 287,375 | 170,875 | 191,20 | 191,85 | 138,675 | 30,75 | 108,9875 | 7,1825 | 7,179 | 21,275 | 180,85 | 101,10 | 79,30 | |
| Gemiddelde . . | 28,3122 | 34,881 | 287,5364 | 171,0654 | 191,387 | 192,1565 | 138,933 | 31,9359 | 109,5816 | 7,1849 | 7,184 | 21,3174 | 181,642 | 101,303 | 79,9065 | |
| 1926 | | | | | | | | | | | | | | | | |
| Hoogste . . . | 144,50 | 217,— | 1.820,— | 1.130,— | 1.247,— | 1.298,— | 918,— | 165,75 | 744,— | 45,075 | 47,15 | 141,— | 1.035,— | 655,— | 522,50 | |
| Laagste . . . | 78,525 | 106,965 | 881,25 | 523,625 | 541,75 | 588,75 | 423,3125 | 88,0875 | 309,25 | 21,976 | 21,85 | 65,175 | 446,50 | 309,25 | 237,50 | |
| Gem. v'r 't jaar (de koersen sedert de stabil. omgezet zijnde in frank). | 101,927 | 155,2065 | 1.281,544 | 760,737 | 840,159 | 856,352 | 617,822 | 123,792 | 479,241 | 31,9468 | 31,9527 | 91,8365 | 719,535 | 450,587 | 350,55 | |

**Handelingen der Verrekeningskamers
in den loop van het jaar 1926**

BIJLAGE H

| VERREKENINGS- KAMERS | AANTAL VERREKENDE STUKS | BEDRAG DER VERREKENDE STUKS | GETAL AANGESLOTEN LEDEN op 31-12-26 |
|-------------------------------|-------------------------------|-----------------------------------|--|
| AALST | 38.135 | 1.420.804.466,22 | 6 |
| ARLON | 12.957 | 395.984.646,95 | 6 |
| ATH (sedert 10 Sept.) . | 2.117 | 44.730.410,93 | 6 |
| OUDENAARDE | 15.048 | 199.190.070,90 | 6 |
| BRUGGE | 57.791 | 1.371.798.053,10 | 7 |
| CHARLEROI | 118.024 | 3.568.218.430,98 | 9 |
| KORTRIJK | 71.787 | 4.487.357.142,83 | 8 |
| GENT | 150.619 | 5.570.978.085,35 | 9 |
| HASSELT | 26.141 | 827.168.756,38 | 6 |
| HOEI | 28.764 | 858.369.211,64 | 8 |
| LA LOUVIÈRE | 46.690 | 1.791.708.623,50 | 6 |
| LUIK | 230.341 | 6.464.141.402,38 | 13 |
| LEUVEN | 36.203 | 2.135.279.892,51 | 7 |
| MECHELEN | 23.200 | 347.289.890,24 | 6 |
| BERGEN | 78.028 | 2.284.792.978,26 | 10 |
| NAMEN | 51.956 | 1.086.382.477,55 | 8 |
| NIJVEL (sedert 7 Dec.). | 566 | 14.217.376,89 | 6 |
| OOSTENDE | 33.177 | 1.063.102.372,49 | 10 |
| PERUWELZ | 9.033 | 260.585.437,45 | 7 |
| RONSE | 34.185 | 780.480.803,98 | 8 |
| ROESELARE | 44.097 | 903.925.789,74 | 7 |
| SINT-NIKLAAS | 23.026 | 497.154.991,60 | 6 |
| DENDERMONDE | 12.467 | 252.481.121,67 | 7 |
| THIENEN | 12.557 | 633.986.622,63 | 5 |
| DOORNIK | 101.638 | 1.842.177.399,76 | 8 |
| TURNHOUT | 21.066 | 250.589.596,90 | 6 |
| VERVIERS | 64.061 | 2.877.026.532,65 | 10 |
| YPER | 6.624 | 166.403.121,63 | 5 |
| Totaal der Agentschap. | 1.350.298 | 42.396.325.707,11 | |
| ANTWERPEN | 757.573 | 69.803.798.980,94 | 24 |
| BRUSSEL | 1.984.979 | 231.915.734.461,25 | 39 |
| ALGHEHEEL TOTAAL . | 4.092.850 | 344.115.859.149,30 | |

Gemiddeld bedrag : fr. 84.077,30

