

NATIONALE BANK VAN BELGIË

ALGEMEENE VERGADERING

DER

AANDEELHOUDERS VAN DE NATIONALE BANK VAN BELGIË

OP 23 FEBRUARI 1931

VERSLAG

DOOR DEN GOUVERNEUR, IN NAAM VAN DEN REGENTENRAAD,

over de verrichtingen tijdens het jaar 1930

EN

VERSLAG DOOR HET COLLEGE DER CENSOREN

BRUSSEL

DRUKKERIJ DER NATIONALE BANK VAN BELGIË

1931

VERSLAGEN

Dienstjaar 1930



NATIONALE BANK VAN BELGIE

VERSLAG

door den Gouverneur, in naam van den Regentenraad,
over de verrichtingen tijdens het jaar 1930.

MIJNE HEEREN,

In 1930 heeft de crisis, waarvan wij in ons vorig verslag de eerste verschijnselen hebben vermeld, uitbreiding genomen.

Algemeene
toestand.

De oorzaken van die crisis zijn U bekend. Zooals wij het U tijdens de algemeen vergadering van 25 Augustus 1930, zegden, veroorzaakten de buitengewone noodwendigheden als gevolg van den oorlog en de heropbouwingsperiode die op hem is gevolgd, een overdreven stijging van de prijzen en een aanzienlijke ontwikkeling van de voortbrenging.

Een eerste reactie ontstond in 1920-1924. Sindsdien heeft, voor velerlei artikelen, de productie, geholpen door belangrijke verbeteringen op technisch gebied, zich geleidelijk aan de verbruiksnoodwendigheden kunnen aanpassen. Maar van andere waren werd het evenwicht, tusschen

vraag en aanbod, zichtbaar verbroken, zoodat, ten slotte, een felle en vlugge daling van de prijzen niet uitbleef.

In het landbouwwak, b. v., hebben de prijsverhoogingen, de verbeteringen aan de werkmethodes en de rijke opbrengst van meerdere oogsten, het productiequantum van velerlei waren sterk doen stijgen. Bovendien hebben, op dit gebied, verscheidene landen, in stede vrij spel te laten aan de economische wetten, nogmaals het zoo vruchteloos als kostelijk experiment der valorisatie beproefd dat immer stoornis op de markten verwekte en regelmatig met een ramp eindigt.

De ernstige verwickelingen die zich in de bijzonderste landen waarnaar Europa zijn waren uitvoert, afspelen, hebben de gezondmaking van den toestand uitermate bemoeielijkt.

Overall stuit de uitvoer op ernstige hinderpalen. In de Vereenigde Staten van Amerika, hebben de verliezen der overdreven speculeering van de jongste tijden, de koopkracht van het volk merkkelijk verminderd en de verhooging der voorheen reeds zeer beschermende toltarieven heeft de bestaande moeielijkheden nog verscherpt. Indië gaat niet alleen gebukt onder de over de geheele wereld gevoelde daling der prijzen, maar ook onder de nog aanhoudende politieke woelingen. De gevolgen van grove misslagen op financieel en economisch gebied, zooals het al te groot beroep op buitenlandsch kapitaal, het gebrek aan maat-houden in de openbare uitgaven, de schorsing van de uitwisseling van bankbiljetten tegen goud en de gevaarlijke maatregelen strekkende tot het kunstmatig ophouden van de prijzen laten zich gevoelen in de zoo rijke landen van Zuid-Amerika en Australië. Noch voor Rusland, noch voor China, is er eenige verbetering der markten te verwachten.

Derhalve baart het geen verwondering dat een soortgelijken samenloop van ongunstige omstandigheden, over de wereld, een algemeene malaise heeft doen ontstaan, waarvan België als uitvoerend land, den weerslag ondergaat, ofschoon het er niet zoozeer onder lijdt als andere naties.

In weerwil van de huidige moeilijkheden vertoont het muntstelsel, waarmede de Bank belast is, een groote soliditeit.

Munt
en wissel.

Onderstaande tabel geeft een beeld onzer werkzaamheid in den loop van het verleden dienstjaar.

Maanden	Papieren omloop	Loopende rekeningen met kredietsaldi	Totaal van de verbintenissen op zicht	« Goud » in kas	Wissels en beschikbaar-heden «goud» op het buitenl ^d	Totaal van het in-kas goud en goudwaarden	Verhouding %	
							van het goud-in-kas tot de verbintenissen op zicht in hun geheel	van het totaal in-kas goud en deviezen tot de verbintenissen op zicht in hun geheel
Maandelijksche gemiddelden in duizenden frank								
Januari .	13.804.218	897.261	14.701.479	5.878.022	2.857.420	8.735.442	39,98	59,42
Februari .	13.842.391	505.252	14.347.643	5.890.205	2.672.068	8.562.273	41,05	59,68
Maart . .	13.945.359	569.114	14.514.473	5.900.723	2.729.438	8.630.161	40,65	59,46
April . .	14.428.665	535.692	14.964.357	5.913.324	3.062.046	8.975.370	39,52	59,98
Mei . . .	14.525.520	664.772	15.190.293	5.985.079	3.310.997	9.296.077	39,40	61,20
Juni . . .	14.537.136	725.171	15.262.308	6.004.375	3.588.253	9.592.628	39,34	62,85
Juli . . .	15.079.420	573.417	15.652.837	6.011.860	3.969.382	9.981.242	38,41	63,77
Augustus .	15.288.213	757.374	16.045.587	6.043.262	4.319.149	10.362.411	37,66	64,58
September	15.324.437	680.256	16.004.693	6.096.740	4.385.405	10.482.145	38,09	65,50
October . .	15.630.252	668.710	16.298.962	6.444.353	4.348.416	10.792.769	39,54	66,22
November.	15.737.209	716.279	16.453.488	6.480.318	4.494.574	10.974.892	39,39	66,70
December.	15.904.550	968.302	16.872.852	6.625.107	4.550.369	11.175.476	39,26	66,23

Evenals de vorige jaren wijzen deze cijfers eenerzijds op eene aanzienlijke verhooging van het goud-in-kas en van de deviezen, en, van den anderen kant, op een daarmede overeenstemmende vermeerdering van de verbintenissen op zicht.

Het totaal der goudwaarden die onze reserves uitmaken, is gestegen, sedert 25 December 1929 tot 25 December 1930, van fr. 8.671.339.000, tot fr. 11.157.489.000, of een verhooging van fr. 2.486.150.000. De papierenomloop is, tusschen dezelfde datums, met fr. 2.380.302.000 toegenomen; van fr. 13.437.481.000, klom hij tot fr. 15.817.783.000. De verhooging van onzen omloop is dus geheel en gansch door den aangroei onzer goudwaarden gedekt.

Gij kent onze zienswijze dienaangaande : ten opzichte onzer munt, is

dergelijke verhooging onzer reserves geenszins vereischt. Dat wij deze verhooging niet hebben kunnen vermijden, moet worden toegeschreven aan den aanzienlijken toeloop van vreemde deviezen, als gevolg der leeningen door onze privaot ondernemingen in het buitenland gesloten. Bij benadering zijn, voor het verlopen dienstjaar, die leeningen te schatten op twee milliard frank.

Zoo deze verrichtingen, in zekere mate, hun verklaring vinden in de engheid van de binnenlandsche obligatiemarkt en in de gunstiger voorwaarden, door de belanghebbenden, in den vreemde gevonden, toch moet er eveneens worden aan herinnerd dat dergelijke bewerkingen in de hand werden gewerkt door de fiscale wetgeving uitgevaardigd tijdens de periode van waardevermindering onzer munt, en krachtens dewelke de koepon van de in het land uitgegeven obligaties zwaarder werd belast dan die van in het buitenland geplaatste obligaties. Daar nu de omstandigheden welke deze ongelijke behandeling hebben gebillijkt, verdwenen zijn, hebben wij niet nagelaten aan de Regeering de afschaffing van het aangestipte onderscheid, voor te stellen. De wet van 13 Juli 1930 stelt, éénvormig op 15 %, de roerende taks op de koepons van de obligaties uitgegeven, zoo in 't binnen- als in 't buitenland, om in de geldelijke behoeften van de Belgische ondernemingen te voorzien.

Voor de buitenlandsche leeningen der openbare besturen, is de Regeering in haar weigerende houding, bij de huidige omstandigheden meer dan ooit geboden, blijven volharden.

Op de wisselmarkt heeft de belga, gedurende het geheele dienstjaar, flink stand gehouden.

Volgende tabel geeft een beeld van den gemiddelden koers, per maand, in belga, van de bijzonderste uitheemsche deviezen, en bewijst dat, tegenover andere op goud gebaseerde munten, de onze, steeds met premie is geweest.

MAANDEN	NEW-YORK	LONDEN	AMSTERDAM	BERLIJN	PARIJS	GENEVE
	(kabel) 1 \$ = 7,19193 b. aan pari	1 £ = 35 b. aan pari	100 G. = 289,086 b. aan pari	100 Mk. = 171,321 b. aan pari	100 fr. = 28,177 b. aan pari	100 Fr. = 138,77 b. aan pari
Januari. . .	7,1742	34,934	288,64	171,36	28,192	138,83
Februari . .	7,1779	34,897	287,84	171,35	28,105	138,48
Maart . . .	7,1730	34,883	287,69	171,13	28,071	138,78
April . . .	7,1634	34,839	287,94	170,99	28,069	138,83
Mei	7,1647	34,821	288,18	170,98	28,102	138,69
Juni	7,1658	34,819	288,06	170,93	28,121	138,80
Juli	7,1537	34,808	287,83	170,74	28,142	138,98
Augustus . .	7,1507	34,829	288,10	170,83	28,130	139,04
September .	7,1688	34,834	288,81	170,80	28,158	139,14
October . . .	7,1708	34,843	288,98	170,70	28,134	139,26
November . .	7,1716	34,829	288,58	170,91	28,163	139,03
December . .	7,1592	34,770	288,30	170,70	28,130	138,87

Gedurende het geheele jaar 1930, hebben wij, i. z. samenstelling van onze reserves, volhard in de politiek door ons, onmiddellijk na de munthervorming, aangenomen. Van 25 December 1929 tot 25 December 1930, steeg onze dekking in goud-metaal, van fr. 5.875.239.000 tot fr. 6.772.723.000, of een verhooging van fr. 897.484.000. Dit in-kas overschrijdt met 10 % het ons door de wet opgelegde minimum van 30 %. Zulke speling is geenszins overdreven. Overigens dragen wij er zorg voor dat, door onze aankopen van metaal, de wereldmarkt niet wordt verstoord.

Het is u niet onbekend dat, sedert de stabilisatie, de Bank meestal zelf haar aankopen van edelmetaal had gedaan, het zij ze, te New-York of te Londen, de haar door de markt aangebrachte deviezen omzette, hetzij ze de goudopbrengst van Congo liet invoeren.

Omstreeks halfweg van het dienstjaar hebben wij gemeend dat, voor ons, het oogenblik gekomen was om, door middel van een bijzonder reglement, het publiek kennis te geven van de prijzen en van de juiste voorwaarden tegen dewelke de Bank steeds bereid zal worden

gevonden, aan haar loketten, goud aan te koopen of te verkoopen. Deze nota wordt hieronder overgedrukt.

Sedert dit nieuw reglement in voege is, hebben de wisselkoersen meermaals het invoerpunt van het metaal bereikt, en matige hoeveelheden goud kwamen ons toe.

Het stelsel, door een langzame en voorzichtige evolutie bereikt, en waarvan de munthervorming van 25 October 1926 het vertrekpunt is geweest, geeft volkomen voldoening. Het wordt overigens door al de groote emissiebanken toegepast. In België moet men meer dan vijftig jaar teruggaan — tot vóór de eerste moeielijkheden verwekt door het bimetallisme en de Latijnsche Unie — om een zoo volledig op het goud gesteunde muntpolitiek terug te vinden.

Het spreekt vanzelf dat, in weerwil van de nieuwe door haar genomen schikkingen, de Bank, i. z. goudhandel, volkomen vrij is zelf haar operaties te doen, zonder iemands tusschenkomst, telkens zij zulks, ten overstaan van het algemeen belang, mocht goedvinden.

Melden wij ten slotte nog dat, naar een reeds oud gebruik, de op onze

Handel in goud aan de loketten der Bank

Gelet op het Koninklijk besluit van 25 October 1926, hebbende kracht van wet, en de artikels 160 tot 164 van het Reglement op den Binnendienst, goedgekeurd den 10ⁿ April 1929, door den heer Minister van Financiën, regelt de Nationale Bank van België, als volgt, de voorwaarden waaronder zij aan haar loketten goud koopt en verkoopt.

I. — *Aankoop.*

1^o De Bank neemt goud aan tegen den vasten prijs van belga 4.763,1338, of fr. 23.815,669 het kilogr. met een gehalte 1000/1000 fijn.

2^o Worden alleen aangenomen staven wegende 12 1/2 kilogr. ongeveer, en hebbende een gehalte van 900/1000 of meer (*).

De staven moeten het merk dragen van een gekenden keurder. De Bank kan de staven waarvan het merk haar niet past, van de hand wijzen.

Bovendien, moeten de staven vergezeld zijn van een bewijs waarin verklaard wordt dat ze gekeurd werden door een tegenover de Bank borgblijvend keurder of door haar *aanvaard*.

Worden als keurders aanvaard :

De Munt te Brussel ;

De « Société Générale Métallurgique de Hoboken » te Hoboken.

Het keuren kost 45 frank per staaf aan de keurders uit te betalen.

Mits bijzondere overeenkomst, kunnen staven toegelaten worden met een bijhoorend bewijs van een keurder gehecht aan een der groote uitgiftebanken in het buitenland, of die het regulier merk dragen van hun keurijzer, met dien verstande echter dat de Bank zich steeds het recht voorbehoudt de staven, of een zeker aantal ervan, aan eigen keuring te onderwerpen, op kosten van den verkoper, zooals hooger gezegd.

De verkoper blijft verantwoordelijk voor het gehalte fijn aangegeven door de muntstempels of vermeld op de bij de staven gevoegde certificaten, en overhandigt dienaangaande een schrijven houdende een uitdrukkelijke waarborgsverklaring.

markt tusschen banken afgesloten wisselzaken daags nadien geregeld werden welke ook de datum was waarop de devies diende geleverd. Deze manier van afrekenen was niet zonder bezwaren. In den loop van het verleden jaar hebben wij, op onze plaatselijke markt, de afrekeningsvoorwaarden in overeenstemming gebracht met die van het buitenland, alwaar de zaken worden afgesloten « waarde in verrekening ».

Bij den aanvang der huidige crisis hebben wij van meet af een politiek Discontopolitiek gevoerd van goedkoope geldpacht : 1 Januari 1930 hebben wij ons percentage verlaagd tot 3 1/2 %; 1 Mei tot 3 %, en eindelijk tot 2 1/2 % op 1 Augustus. De bijzonderste centrale banken van de wereld hebben dezelfde politiek gevoerd.

3° De staven moeten taai zijn, niet broos, vrij van elementen die ze voor de nijverheid of voor vernuntning ongeschikt maken, b. v. het iridium, het selenium, het antimonium, het arsenicum, enz., en verders de overige gebruikelijke technische hoedanigheden bezitten.

4° De tegenwaarde van de in hooger aangehaalde voorwaarden geleverde staven, wordt den verkooper uitbetaald of op zijn rekening geboekt, waarde daags na de levering.

5° De staven moeten worden geleverd aan de loketten der Nationale Bank van België, tijdens de gewone bureeluren.

6° *Goudstukken.*

Voor het vermnt goud blijven de bestaande voorwaarden van aanschaffing ongewijzigd, zijnde :

Fr. 136,50	voor de goudstukken van 20 fr.	} van de Latijnsche unie ;
68,25	» » 10 »	
34,10	» » 5 »	
168,50	» de Duitsche goudstukken van 20 Mark ;	
84,25	» » » 10 » ;	
172,25	» de Engelsche » 1 pond sterling ;	
86,10	» » » 10 shellings.	

De stukken moeten in goeden staat zijn en hun juist gewicht houden.

De goudmunten mogen aangeboden worden in den maatschappelijken zetel van de Bank, in dezer succursaal te Antwerpen, en in al de agentschappen.

II. — *Verkoop.*

De Bank staat goud af tegen haar biljetten, aan de wettelijke pariteit van 0,209211 gr. fijn goud per belga. Deze pariteit stemt overeen met den prijs van belga 4.779,8634, of fr. 23.899,317 het kilogr. houdende 1000/1000 fijn.

De verkoop geschiedt per staven van ongeveer 12 1/2 kilogr., hebbende een gehalte van 900/1000 fijn of meer (*).

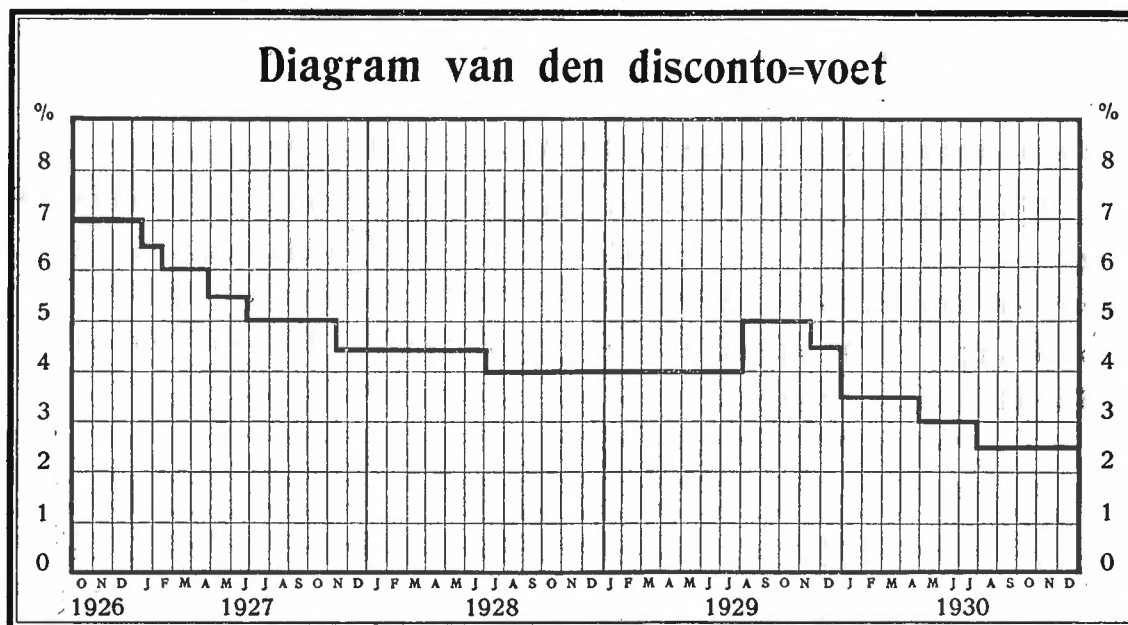
De prijs der staven wordt door den koper kontant betaald, op het oogenblik dat de staven hem afgeleverd worden.

De levering geschiedt aan de loketten der Bank, te Brussel, tijdens de gewone bureeluren.

Brussel, den 1ⁿ Augustus 1930.

(*) Gehalte gewijzigd bij beslissing van 21 Januari 1931.

Onderstaande graphiek geeft een beeld van de bewegingen van het discontopercentage in België, sedert de hervorming van 's Lands munt :



De afslag van de geldpacht, op al de markten van de wereld, slaat met een onmiddellijke uitwerking op de rendeering van onze beleggingen in het buitenland. Van gemiddeld 4,32 %, tijdens het eerste kwartaal van het jaar, viel het cijfer op gemiddeld 2,95 % tijdens het tweede. Het daalde nog gedurende het tweede halfjaar, en men begrijpt dan ook dat, voor het geheele jaar, de gemiddelde rendeering van onze beleggingen naar buiten, heel wat minder geweest is dan deze van het jaar 1929.

Onze huidige disconto=voet is de laagste die ooit in België, sedert 1896, in voege is geweest.

Ondanks de aldus aangeboden gelegenheden werd er, al minder en minder, op het discontokrediet beroep gedaan, en zulks wegens de economische inzinking en de voorzichtige houding door de ondernemingen aangenomen.

Het grootste aandeel van de actiefposten die de tegenwaarde uitmaken van onze verbintenissen op zicht, bestaat dus uit goud en gouddeviezen.

Zoodra het mogelijk zal zijn, in goede voorwaarden, een voorzichtige politiek van buitenlandsche plaatsingen herintevoren zal de Bank een belangrijke goudwaardenreserve ten dienste van de zakenwereld kunnen stellen. Dienaangaande is het bemoedigend te mogen vaststellen dat het Land de middelen bezit om, zoodra de omstandigheden het zullen toelaten, zijn plaatsingen op de internationale geldmarkt, die vóór den oorlog een groot deel van zijn financieele activiteit in beslag namen en zijn uitvoer begunstigden, te hernemen.

* * *

Gij zult met voldoening vernomen hebben dat, bij toepassing van art. 5 der overeenkomst van 18 October 1926, de kwestie van de terugbetaling van het saldo der Staatsschuld aan de Bank, bij speciale overeenkomst van 17 October 1930, goedgekeurd door de wetgevende macht op 27 December 1930, na bespreking, naar dewelke wij verwijzen ⁽¹⁾, bepaald geregeld is geworden. Hierna volgt de volledige tekst van bedoelde overeenkomst :

Terugbetaling
van het saldo
der
staatsschuld.

Overeenkomst tusschen den Staat en de Nationale Bank van België

Gelet op artikel 5 van de overeenkomst van 18 October 1926, goedgekeurd bij wetsbesluit van 25 October 1926, luidende dat, indien een overeenkomst betreffende de overneming der marken gesloten wordt tusschen den Belgischen Staat en het Deutsche Rijk, alvorens het saldo van de schuld tegenover de bank aangezuiverd is, een overeenkomst tusschen de Regeering en de Bank de wijze van terugbetaling van dat saldo zal regelen ;

Gelet op het verdrag, den 13^{en} Juli 1929, tusschen Duitschland en België gesloten ;

Overwegende dat de schuld van den Staat tegenover de Bank verminderd werd tot 2 milliard frank, overeenkomstig artikel 2 van het wetsbesluit van 25 October 1926 betreffende de muntstabilisatie, en dat, bij toepassing van artikel 4 van hetzelfde wetsbesluit, het Fonds tot Delging der Staatsschuld, terugbetalingen ten bate der Bank verricht heeft welke, in hoofdsom, op 31 December 1929, 510 miljoen frank bedragen ;

Overwegende dat, in overleg met de Bank, deze betalingen, vastgesteld op 20 miljoen frank per maand, alhoewel zij aanleiding gaven tot vernietiging, tot beloop van het verschuldigd bedrag van de Schatkistbons welke de Bank in vertegenwoordiging van de schuld van den Staat in handen had, gestort werden in een speciaal fonds, waarvan de inkomsten met de hoofdsom

(1) *Kamerbeschetsden.* — Kamer der Volksvertegenwoordigers. Zittijd 1930-1931. zittingen van 16, 17 en 18 December 1930. — Senaat. Zittijd 1930-31, zitting van 23 December 1930.

aangroeiden; maar dat, ingevolge wijzigingen aangebracht aan de dotatie van het Amortisatiefonds bij de wet van 31 December 1929, deze betalingen niet meer, na 1 Januari 1930, werden voortgezet;

Overwegende dat de lasten der leeningen, waarvan de opbrengst gebruikt werd tot de terugbetalingen in mindering van deze schuldvordering gedurende de jaren 1920 tot 1926, merkbaar het bedrag der annuïteiten overtreffen, welke Duitschland zich verbonden heeft België te betalen krachtens het bedrag van 13 Juli 1929;

Overwegende dat, ten einde de schuld tegenover de Bank in de mate van de begrootingsmogelijkheden te delgen, de terugbetalingen op een tamelijk langen termijn dienen verdeeld en deze trapsgewijze dienen op te klimmen naar rato van de verlichtingen, welke uit de geleidelijke vermindering van den last der buitenlandsche schulden zullen voortvloeien;

De Belgische Staat, vertegenwoordigd door den Minister van Financiën, en de Nationale Bank van België, vertegenwoordigd door haar Gouverneur, daartoe gemachtigd bij besluit van den algemeenen Raad,

Zijn overeengekomen als volgt :

ART. 1. — Het Speciaal Fonds, ingesteld bij overeenkomst van 25 Januari 1928, tusschen Rijk en Nationale Bank wordt opgeheven. Zijn tegoed, waarde op 25 December 1929, wordt overgedragen aan de Nationale Bank, die het zal toepassen, tot het verschuldigd bedrag, op de definitieve vermindering van de Rijksschuld.

Deze overdracht is vrij van alle taxes en belastingen.

De Staat en de Nationale Bank stellen op fr. 538.206.616,19, de gelden en waarden vast welke aan het Speciaal Fonds behooren op 25 December 1929 en erkennen dat de Rijksschuld, bij toepassing van wat hier voorafgaat, op fr. 1.461.793.383,81 gebracht is geworden.

ART. 2. — De Staat zal het saldo van zijn schuld in achttien annuïteiten aanzuiveren, te weten :

1931	fr.	21.793.383,81
1932	»	30.000.000,—
1933	»	40.000.000,—
1934	»	50.000.000,—
1935	»	60.000.000,—
1936	»	70.000.000,—
1937	»	70.000.000,—
1938	»	70.000.000,—
1939	»	75.000.000,—
1940	»	75.000.000,—
1941	»	75.000.000,—
1942	»	100.000.000,—
1943	»	100.000.000,—
1944	»	125.000.000,—
1945	»	125.000.000,—
1946	»	125.000.000,—
1947	»	125.000.000,—
1948	»	125.000.000,—
Totaal	fr.	<u>1.461.793.383,81</u>

De stukken van deze annuïteiten zullen aan de Bank afgegeven worden in ruil voor de Schatkistbons welke zij thans bezit. De regeling der voorziene vervaltermijnen zal te zelfder tijd geschieden als de halfjaarlijksche betalingen welke de Bank aan den Staat verricht krachtens haar statuten en artikel 4 van de Overeenkomst van 18 October 1926.

Vorm en bedrag der annuïteitstukken zullen door den Minister van Financiën, in overleg met de Bank, worden vastgesteld.

Voor de behoeften van den muntomloop, kan de Bank coupures bekomen ten einde ze te herdisconteeren of in omloop te brengen, de interesten betreffende deze verrichtingen vallen echter te haren laste.

Opgemaakt in duplo te Brussel, den 17^m October 1903.

	Nationale Bank van België :	
De Minister van Financiën,	De Secretaris,	De Gouverneur,
g/ Baron M. HOUTART.	g/ LOUIS-JEAN MAHIEU.	g/ LOUIS FRANCK.

Deze oplossing beantwoordt aan de formeele verbintenissen welke door den Staat jegens de Bank waren aangegaan. Zij stemt overeen met de leering der financieele praktijken en wetenschappen. Een gezonde biljettenomloop dient, zelfs niet gedeeltelijk, op het krediet van den Staat te steunen. Door aanzuivering van de voorschotten welke, onder den druk van buitengewone noodwendigheden, door de Bank aan de Schatkist gedaan werden, heeft de Regeering de op zoo 'n gelukkige wijze vóór vier jaar tot stand gebrachte hervorming, geheel kunnen voltooien. Aldus heeft zij de hoogere belangen van het Land uitstekend gediend.

*
* *

De zware verliezen in de laatste jaren geleden ten gevolge van het overdreven speculeeren, hebben de spaarders van de effectenmarkt afkeerig gehouden. Evenals op andere plaatsen was de Belgische markt zeer loom. In den loop van het vorige jaar zijn de noteeringen, die reeds zoo zeer gedrukt waren op het einde van 1929, nog merkelijk gedaald. Hier volgt de maandelijksche opgave der beursnoteeringen van Brussel, bijgehouden door ons Departement van Economische Studiën.

Effectenmarkt

Index van de Brusselsche Beurs

Effecten met veranderlijk inkomen

Basis : 3 Januari 1928 = 100

MAANDEN	1928	1929	1930 (*)
Januari . . .	400	108	76
Februari. . .	407	117	77
Maart. . . .	406	114	67
April	421	113	74
Mei	425	105	76
Juni	424	102	72
Juli	415	98	67
Augustus . .	403	100	63
September .	419	104	62
October . . .	414	91	61
November . .	410	87	52
December . .	407	77	56

(*) Voorloopige cijfers.

Voor de effecten met veranderlijk inkomen, is de waardevermindering 55,2 %, in verhouding tot het indexcijfer van Mei 1928, toen de Beurs haar hoogtepunt bereikte. Wegens de koersdaling is de kapitalisatievoet van een groot deel der eerste rangswaarden van onze markt aanzienlijk gestegen en schijnt het zoolang verwaarloosde groundbegrip der rendearing weder tot zijn recht te willen komen

De vermindering van het aantal uitgegeven aandelen getuigt van de gedruktheid van de markt der nijverheidswaarden.

Kapitaalsuitgiften

der Belgische en Congoleesche nijverheids- en handelsvennootschappen

(In duizenden frank)

JAREN	Oprichtingen van naaml. vennootsch. en bijwijze van geldschieting op aandelen	Kapitaalsverhoogen	Uitgiften van obligatiën	SAMEN
1927	2.678.118	3.371.530	278.575	6.328.223
1928	6.312.470	5.938.630	11.880	12.262.980
1929	7.800.965	6.928.418	236.560	14.965.943
1930	2.424.443	2.054.918	876.962	5.356.325

Voor de waarden met vast inkomen op wier voordeelen wij het publiek gedurig hebben gewezen, is de toestand heel anders. De obligatiemarkt heeft zich in den loop van het verleden dienstjaar aanhoudend naar omhoog gewerkt. Het koersindex klom van 100, in Januari 1928, tot 126, in December 1930.

Er moet op gewezen worden dat een groot deel van de privaat spaargelden thans in de banken wordt opgehoopt en totaal onbelegd blijft. De gelden aan de Algemeene Spaar- en Lijfrentkas toevertrouwd blijven toestroomden, zooals blijkt uit onderstaande tabel :

Algemeene Spaar- en Lijfrentkas

(Zuivere spaargelden)

Saldi op het einde van het jaar

JAREN	In duizenden frank	In duizenden goud-frank van vóór den oorlog
1913	1.084.642	1.084.642
1925	2.552.267	627.880
1926	2.693.455	436.950
1927	3.423.616	493.422
1928	4.170.009	600.993
1929	5.433.063	783.030
1930	7.395.170 (*)	1.065.815

(*) Voorloopig cijfer.

Het saldo van de spaarboekjes ter Algemeene Spaar- en Lijfrentkas, bereikte, einde 1930, voor de eerste maal sedert den oorlog, het peil van 31 December 1913. Indien men rekening houdt met de belangrijke bedragen die thans in de groote privaat bankhuizen berusten — instellingen die vóór 1914 niet over zulke aanzienlijke kapitalen beschikten — dan kan worden bevestigd dat, bij het Belgisch volk, geenszins verzwaking van spaarlust te bespeuren is.

De volgende tabel geeft het jaarlijksch overschot van de stortingen op de terugbetalingen, slaande op particuliere spaarboekjes uitgegeven door de Spaarkas; zij bevestigt de gevolgtrekkingen die uit de vorige cijfers voortvloeien.

Spaarboekjes op de Algemeene Spaar- en Lijfrentkas

Jaarlijksch overschot van de stortingen op de terugbetalingen
(in duizenden frank)

In 1926	42.458
In 1927	613.692
In 1928	590.618
In 1929	1.065.644
In 1930	1.976.078 (*)

(*) Voorloopig bedrag.

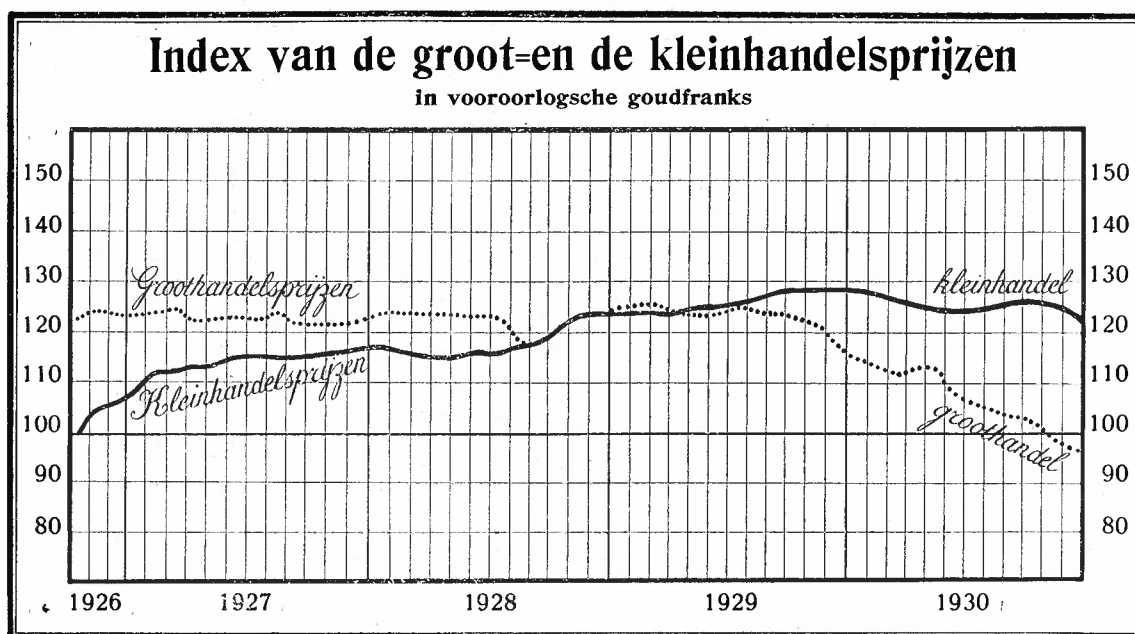
Bedrijvigheid
van het Land
op Nijverheids-
Handels- en
Landbouwgebied.

In het begin van dit verslag hebben wij de algemeene oorzaken van de huidige crisis aangeduid. Thans zullen wij een kort overzicht geven van den terugslag dier crisis op de bijzonderste vakken van onze economische bedrijvigheid.

Op de verstoring van het evenwicht der groote markten volgde een geweldige daling van de groothandelsprijzen. In België staan thans deze laatste op hun peil van vóór den oorlog. Voor tal van waren staan ze zelfs lager dan in 1914.

Voor de prijzen van den kleinhandel is de dalende beweging veel minder merkbaar.

Onderstaande graphiek geeft de beweging van het index der groot- en der kleinhandelsprijzen, sedert de muntstabilisatie.



Tot hiertoe heeft het index der kleinhandelsprijzen slechts gedeeltelijk en met tamelijk veel vertraging de inzakking der groothandelsprijzen, die halfweg 1929 nog verergerd is, gevolgd. Zekere moeilijk in te krimpen elementen, zooals dagloonen en algemeene onkosten, zijn oorzaak dat de kleinhandelsprijzen veel minder aan de waardevermindering der grondstoffen onderhevig zijn dan de groothandelsprijzen. De kleinhandelaars blijven anderzijds zoo lang mogelijk aan de daling der prijzen weerstand bieden en zoeken, vaak met goed gevolg, eenigen tijd nog de oude prijzen aan hun cliënteel op te dringen. Wat er ook van weze, op dit oogenblik, neigen de kleinhandelsprijzen naar daling over en het is wenschelijk dat deze beweging zich doorzet. Door haar reguleerende werking en haar invloed op de ontwikkeling van het verbruik, kan zij den huidige toestand geleidelijk weder gezond maken.

De beweging in onzen handel met het buitenland wijst op ernstige inzinking.

Buitenlandsche Handel
van het Belgisch-Luxemburgsche Economisch Tolverbond

TIJDPERKEN	Invoer	Uitvoer	Verhouding percentsgewijze van den uitvoer tot den invoer
	Waarden in duizenden frank		
Jaar 1926	23.062.814	19.998.676	86,71
» 1927	29.138.507	26.696.614	91,62
» 1928 (*)	32.060.472	30.954.440	96,55
» 1929 (*)	35.510.747	31.865.430	89,73
» 1930	31.041.317	26.340.409	84,86
1930			
Januari	2.943.331	2.210.570	75,10
Februari	2.711.620	1.813.988	66,90
Maart	2.899.310	2.766.397	95,42
April	2.856.348	2.544.701	89,09
Mei	2.874.176	2.295.082	79,85
Juni	2.496.106	2.015.032	80,73
Juli	2.554.127	2.282.192	89,35
Augustus	2.333.548	1.944.049	83,31
September	2.387.997	2.227.060	93,26
October	2.528.587	2.221.634	87,86
November	2.150.906	2.059.646	95,76
December	2.351.261	1.960.058	83,36

(*) Gerectificeerde cijfers.

De uitvoer evenals de invoer zijn zichtbaar verminderd. De verhouding van den uitvoer tot den invoer is gevallen van 96,55 %, hoogste cijfer in 1928, op 84,98 %, of een verschil, in minus, van 11,57 %.

Voor de eerste maal sedert den oorlog valt er voor de Antwerpsche havenbeweging geen vooruitgang te boeken.

Beweging van de Haven van Antwerpen

JAREN	Aantal binnengeloopen schepen	Tonnenmaat in duizenden
1913	7.056	14.147
1926	11.599	22.795
1927	11.418	23.491
1928	11.333	23.605
1929	11.582	24.327
1930	11.002	23.459

Om deze cijfers te kunnen beoordeelen is het van belang er aan te herinneren dat het afnemen van getal en tonnenmaat van de binnengeloopen schepen, op verre na niet de volledige vermindering weergeeft van de goederentrafiek en vooral niet de minder gunstige voorwaarden doet uitschijnen waarin die goederen worden verhandeld.

In de laatste jaren werden alle mogelijke pogingen gedaan om de uitrusting onzer scheepvaart aan de eischen van den modernen tijd te doen beantwoorden. Sedert de nieuwe haveninstellingen in gebruik zijn genomen, met 37.000 meter kaaimuur in diep water, 500 kilometer spoor, 321 hectaar ruimte voor het bewerken en het bergen van de koopwaren, met dokken hebbende een oppervlakte van 300 hectaar, staat Antwerpen aan de spits van de wereldhavens. In 1929 was het op gebied van scheepvaart de eerste haven van Europa. Sindsdien teekende zich eenigen achteruitgang af. Deze is meer te merken in de verscheping der goederen dan in het lossen. Dit is het gevolg van het afnemen van onzen uitvoer.

Volgende tabel wijst op de merkwaardige evolutie van de voortbrengst onzer bijzonderste nationale nijverheidstakken en ofschoon men

duidelijk de weerspiegeling der crisis bemerkt, lijdt het geen twijfel dat vooruitgang verwezenlijkt is geworden : de vergelijking van de cijfers van 1913 met die van 1928 en 1929 is treffend, wanneer men nagaat dat het in deze tabel niet gaat over de waarden maar wel over de hoeveelheden.

Nijverheidsproductie van België

(In tonnen)

Jaren	Kolen	Gietijzer	Ruw staal	Ruw zink	Gesponnen katoen	Wollen voorbereiding Verviers en Dison	Koper uit Congo
1913	22.841.590	2.484.690	2.404.780	204.228	45.400 ⁽¹⁾	27.578	7.407
1925	23.133.160	2.541.430	2.343.850	174.271	55.450	26.995	90.100
1926	25.319.570	3.399.260	3.289.420	190.020	59.150	29.866	80.600
1927	27.573.550	3.751.400	3.604.820	201.630	65.050	40.770	88.181
1928	27.542.780	3.905.320	3.820.910	208.020	74.300	41.057	112.837
1929	26.931.460	4.095.940	4.011.180	201.380	68.800	39.525	135.000
1930	27.405.560	3.393.540	3.270.680	—	33.350 ⁽²⁾	28.365 ⁽³⁾	113.617 ⁽⁴⁾

(1) Van 1 September 1912 tot einde Augustus 1913; (2) Eerste halfjaar; (3) 11 eerste maanden; (4) 6 eerste maanden.

De resultaten van 1930, ofschoon minder bevredigend, bewijzen het groot weerstandsvermogen onzer uitvoernijverheid. Zij mogen ons nochtans geen al te groot gevoel van geruststelling inboezemen.

In moeilijke tijden, zooals het Land er nu doorworstelt, dringt de noodzakelijkheid nieuwe afzetgebieden in het buitenland te veroveren zich nog meer op. Bij de zakenleiders evenals in de arbeidersmiddens begrijpt men overigens zeer goed welke krachtinspanning er op dit gebied, waar nog zoo veel te doen valt, wordt geleverd.

De metaalmarkt is, gedurende het geheele jaar 1930, gedrukt geweest. De bestellingen kwamen zeldzamer toe en de prijzen werden minder en minder loonend. De voortbrengst van gietijzer en staal is merkkelijk geslonken. In de laatste tijden schijnt de toestand licht verbeterd, nochtans is het nog niet mogelijk te zeggen of die verbetering van duurzamen aard zal zijn.

De steenkoolmarkt bevindt zich in geen gemakkelijken toestand. In de

eerste maanden van het verlopen dienstjaar, is, spijs de crisis, de productie gestegen en de geringe stocks, einde 1929, zijn weer aangezwollen. Op 31 December j. l. was er een stock van 2.485.190 ton, zoodat de mijnbesturen onder zeer zware financieele lasten gebukt gaan.

De vraag van de binnenlandsche markt hield de machienbouw in bedrijf, doch de uitvoer is aanzienlijk afgenomen.

In de spiegelglasnijverheid evenals in de mechanische glasblazerijen is de voortbrengst eveneens geslonken. Concentratie en modernisatie van deze laatste heeft de oude manier van glasblazen door mechanische bewerking vervangen. Op dit gebied vond een radicale verandering plaats. De glasnijverheid staat nu aan de spits van onze nationale nijverheid.

De chemische nijverheid lijdt onder haar eigen zeer vlugge ontwikkeling.

De diamantslijperijen worstelen nog steeds met de moeielijkheden door ons, in ons vorig verslag, aangehaald. In 1930 is de uitvoer naar de Vereenigde Staten van Amerika, het bijzonderste afzetgebied, met de helft verminderd. Tegenover dien toestand zijn de werkgevers en de werklieden, te Amsterdam zoowel als te Antwerpen, overeengekomen om het quantum geslepen steenen te verminderen en in verhouding te brengen tot de vraag van de markt.

Bij de textielnijverheid blijft de hevige crisis, die sedert meerdere jaren dezen tak teistert, nog steeds voortduren.

De cementfabrieken, de steengroeven en de steenovens hebben gunstige resultaten kunnen boeken, ofschoon het verflauwen van de bouwnijverheid en de moeielijkheden den uitvoer in den weg gelegd, thans ook op deze ondernemingen nadeelig inwerken.

De groote landbouwondernemingen lijden onder de algemeene inzinking van de prijzen hunner producten — inzonderheid van deze der graangewassen, suiker, hop en vlas — alsook onder den slechten verkoop van de trekpaarden. De gemiddelde en kleine ondernemingen werden minder getroffen. De fruitteelt sloot met een aanzienlijk te kort. Voor de

groententeelt zijn de resultaten niet zoo schitterend geweest als tijdens de vorige jaren ; daarentegen was de rendeering van de veevoederteelt uitstekend. Van den anderen kant is de waarde van de voor de dieren bestemde geconcentreerde voedingstoffen merkkelijk gedaald, zoodat de kostende prijs van het vee fokken in groote mate verminderde, met als gevolg dat de crisis zich minder hard heeft doen gevoelen. Desniettemin heeft de ongunstige toestand, waarin de landbouw verkeert, de koopkracht van onze landelijke bevolking op gevoelige wijze verminderd.

De statistieken van den goederentrafiek geven een beeld van de verlamming der bedrijvigheid.

Goederentrafiek

Maandelijksche gemiddelden

JAREN	Aantal wagons geleverd voor belast vervoer bij het vertrek uit Belgische stations	Aantal totale tonnen 1 = 1.000	Aantal totale km. tonnen 1 = 1.000	Aantal tonnen per trein	Aantal gebruikte tonnen per bruto getrokken ton
1927	452.782	6.386	655.833	246,5	0,3679
1928	490.573	6.783	650.687	262,3	0,3671
1929	518.412	7.359	699.000	263,0	0,3694
1930	475.997	6.680(*)	600.000(*)	249,5(*)	0,3539(*)

(*) Gemiddeld getal der 11 eerste maanden.

Dezelfde indruk geven de statistieken aangaande de arbeidsmarkt. De werkeloosheid die, sedert tal van jaren, in ons Land praktisch onbekend was, heeft zich, in de jongste tijden, uitgebreid, en, naar allen schijn, moet men zich aan verscherping van den toestand verwachten. Te onzent is echter zulk verschijnsel van voorbijgaanden aard : het ligt aan de crisis en niet aan organische oorzaken.

Verzekerden in staat van werkeloosheid

Gemiddeld getal werkelozen op 100 verzekerde arbeiders

Jaren	Volslagen werkeloos	Werkeloos bij poezen
1926	1,45	2,68
1927	1,81	3,88
1928	0,93	3,54
1929	1,32	2,98
1930	2,78 (*)	6,57 (*)

(*) Gemiddeld cijfer van de 11 eerste maanden.

In verscheidene takken van onze nijverheid werden loonsverlagingen ingevoerd. Over het algemeen gaven zij tot geen ernstige conflicten aanleiding.

*
* *

Een der meest bemoedigende feiten is de gezonde toestand van de groote bankhuizen. Hun voorspoed hangt af van de economische bedrijvigheid. Zij eveneens ondergaan den terugslag van de crisis. Doch hun soliditeit is niet geschokt en men mag verzekerd zijn dat, bij de herneming der zaken, zij niet achterwege zullen blijven met hun steun aan degelijk geleide ondernemingen.

Toestand der bijzonderste Belgische kredietinstellingen

DATUM	Beschikbaarheden : In-kas N. B. B. Postcheques Koepons Vreemde munten	Portefeuille Handels- effecten (Herdisconto afgetrokken)	Portefeuille Beurseffecten en Deelhebningen	Loop. rek. debit. Bankcorrespond. Schuldenaren- accept. Leeningen op beurseffecten Voorschotten- Overdrachten	Gestort Kapitaal	Allerlei reserven	Eigen fondsen in 't geheel	Allerlei verbint., Loop. r-k. krediet correspondenten, accepten Te betalen wissels
	In duizenden frank							
31 December 1927 (*)	2.620.046	4.392.881	3.356.306	13.171.854	1.876.243	1.091.637	2.967.880	20.316.729
31 December 1928 (**)	3.194.235	5.066.198	4.168.076	16.574.704	2.703.928	2.190.268	4.894.196	23.858.613
31 December 1929 (***)	3.336.763	5.552.069	5.271.462	20.138.910	3.584.211	2.793.459	6.377.670	27.136.873
Percentage van de eigen fondsen ten overstaan van de verbintenissen en de plaatsingen				Percentage van de verschillende actiefposten ten overstaan van de verschillende verbintenissen				
Percentage	December 1927	December 1928	December 1929	Percentage	December 1927	December 1928	December 1929	
Van de eigen fondsen :				Van de beschikbaarheden tot de versch. verbinteniss.	12,90	13,39	12,30	
1) tot de verscheid. verbint.	14,61	20,51	23,50	Van de portef. handelseff. tot de versch. verbinteniss.	21,62	21,23	20,46	
2) tot plaatsingen van beurs- effecten en deelhebbing.	88,43	117,42	120,98	Van de loop. reken. deb. tot de versch. verbinteniss.	64,83	69,47	74,21	
(*) 62 banken. (**) 58 banken : aantal verminderd uit oorzaak van versmellingen. (***) 57 banken : aantal verminderd uit oorzaak van eene versmelling.								

*
* *

De handelscrisis die onze Kolonie treft is thans nog niet ten einde. Vooral de handels- en landbouwondernemingen voelen zich getroffen. Met de medehulp der Regeering werden zekere maatregelen genomen om de gevolgen te verzachten. Over het algemeen is de toestand, tijdens het verlopen dienstjaar, voor al de compartimenten van de markt der koloniale voortbrengsels, dezelfde gebleven.

De bijzonderste uit Congo in België ingevoerde koopwaren zijn als volgt te rangschikken.

Ruw koper	fr.	800.000.000
Goud	»	118.013.000
Palmnoten	»	102.024.700
Diamant	»	91.143.000
Katoen	»	79.234.500
Kopaal.	»	55.987.700
Palmolie	»	37.570.500
Ivoor	»	23.141.000

Spijts de tegenwoordige moeielijkheden, blijft de grond van de koloniale economie volslagen gezond, en men mag hopen dat, in een min of meer nabije toekomst, Congo, hoofdfactor van 's Lands rijkdom, opnieuw zijn economische opmarsch zal hernemen.

* * *

We moeten ons niet ontveinzen dat we thans een ernstige en diepgaande crisis beleven, waarvan het einde nog niet te bespeuren is. Doch deze crisis treft de geheele wereld en België is beter geplaatst dan andere landen om ze te boven te komen. Onze nijverheid is beter uitgerust dan vroeger en onze arbeidersbevolking is in het volle bezit van al haar eigenschappen. Gedurende de periode van hooge vlucht die op de stabilisatie onzer munt volgde, hebben onze ondernemingen belangrijke reserves aangelegd. Deze daad van helder vooruitzicht wordt thans door de omstandigheden ten volle verrechtvaardigd. Weinig solide of slecht beheerde zaken zijn bezwaken.

Het zou een grove dwaling zijn, in de huidige konjuncturen, niets dan redenen tot angst en ontmoediging te vinden. Het is beter den strijd tegen de overal indringende malaise krachtadig door te drijven en de remediën toe te passen door de omstandigheden vereischt. Te dien opzichte is de politiek van de goedkoope geldpacht, in gemeenschappelijke overleg en in een geest van hartelijke samenwerking, met de groote centrale banken gevoerd, onbetwistbaar een factor tot bevoordeeling van het hernemen der zaken.

Zoals wij het reeds zegden, is de aandachtige bestudeering van de middelen tot uitbreiding van ons afzetgebied, niet minder belangrijk. 't Is te wenschen dat, eveneens op dat gebied, onze producenten zich vereenigen en tot grootere verstandhouding komen.

Van den anderen kant is het hoogst noodig dat, in tijden van crisis, de leiding der Staatsfinanciën doordrongen weze van een geest van bezuiniging en van matigheid in de uitgaven. Vaak hebben wij op dit punt nadruk gelegd, en we moeten er nogmaals op terugkomen. Het uitvoeren van groote openbare werken kan vast enkele verzachtingen brengen aan de gedruktheid van het zakenleven. Maar er mag niet worden overdreven. In den huidigen toestand dienen de werken per reeks te worden aangepakt, en moet verhouding worden bewaard tusschen den omvang der projecten en de financieele draagkracht van de Schatkist. Beroep doen op vreemd kapitaal zou een grove dwaling zijn. De schuld van het Land aan den vreemde dient integendeel zooveel mogelijk verminderd te worden.

In den loop van verleden jaar heeft de Schatkist belangrijke terugbetalingen gedaan, en de buitenlandsche schuld omgezet. De wet van 12 Juni 1930 heeft de terugbetaling toegestaan van het saldo der 7 1/2 % leening, groot \$ 50.000.000, uitgegeven ten jare 1920, in de Vereenigde Staten van Amerika. Deze terugbetaling gebeurde met de medehulp van het Fonds tot Delging van de Openbare Schuld en van het Muntfonds. De wet van 26 November 1930 heeft toelating gegeven tot uitgifte van een leening in het buitenland, waarmede het saldo zal worden uitgekeerd van de 8 % leening, groot \$ 30.000.000, aangegaan, met de

Vereenigde Staten van Amerika in 1921. In uitvoering van deze wet werden Fl. 45.000.000 geplaatst in Nederland, Zwitserland en Zweden, tegen 4 1/2 %. De Regeering verdient geluk gewenscht met deze wijze politiek, want zij heeft aldus, in niet te onderschatten mate, verlichting gebracht in de zware lasten welke op de buitenlandsche schuld in de begrooting ingeschreven drukten.

*
*
*

Het huidige verslag vermeldt de beweging in en de resultaten van de verrichtingen tijdens het dienstjaar 1930, gaande over het tijdstip van 26 December 1929 tot 25 December 1930 ⁽¹⁾.

Op 25 December 1930, waren de 200.000 aandeeleu die het kapitaal der Bank vormen, verdeeld als volgt :

Kapitaal.

Ingeschreven aandeeleu	28.712
Aandeeleu aan toonder	171.288
	<u>200.000</u>

De 28.712 aandeeleu op naam waren in handen van 368 houders onder wie 198 er ten minste 30 bezaten (art. 78 der statuten).

De disconto-voet die, sedert 14 November 1929, op 4,5 % stond, werd achterevoegens den 1ⁿ Januari 1930 op 3,5 % gebracht, den 1ⁿ Mei 1930 op 3 % en op 2,5 % den 1ⁿ Augustus 1930 ⁽²⁾.

Disconto-voet.

In 1930 is de disconto-voet, voor de accepten, naar gelang van den toepassingsduur, gemiddeld 2,95 % geweest. In 1929 was hij 4,35 %.

Het bedrag der effecten op België, gediscon-

teerd in 1930 beliep	fr. 11.614.350.782,33	Disconto.
In 1929.	» 15.372.259.937,71	
Dus verschil in minus voor 1930.	fr. 3.757.909.155,38	

(1) Uitzondering wordt gemaakt voor de verrichtingen der verrekeningskamers en voor de ontvangsten en uitgaven voor rekening der Schatkist; dienaangaande komt de bedoelde periode overeen met het burgerlijk jaar.

(2) Die voet is deze der accepten. De tarieven toepasselijk op de andere effectensoorten die tot disconto worden toegelaten, werden op dezelfde data gewijzigd; op 25 December 1930 was het geldend percent :

voor de accepten	2,5 %
» warrants	2,5 %
» wissels zonder accept met domicilie in een bank	2,5 %
» » » en de promessen	3 %
» de coupons van Belgische leeningen van niet meer dan op 100 dagen	2,5 %

Het getal effecten op België, gedisconteerd in 1930, is geweest	1.582.368
Dat zelfde getal in 1929.	1.550.426
Dus verschil in meer voor 1930	31.942

De disconto-kantoren hebben :

783.300 effecten gedisconteerd, voor fr. 5.497.164.486,36

Ons bijhuis te Antwerpen :

178.023 effecten, voor » 3.258.805.001,19

Brussel :

621.045 effecten, voor. » 2.858.381.294,78

Van het volle bedrag der effecten op België, vertegenwoordigen de verrichtingen der disconto-kantoren, 47,33 t. h. tegen 41,59 t. h. in 1929 die van het bijhuis 28,06 » » 27,07 » » die van Brussel 24,61 » » 31,34 » »

De effecten betaalbaar te Brussel beloopten . . fr. 2.180.557.749,56

» » te Antwerpen en in de steden met agentschap » 8.543.667.910,—

» » in de plaatsen met post. » 890.125.122,77

De gemiddelde vervaltijd der gedisconteerde effecten is ongeveer 63 dagen.

De effecten op België zijn verdeeld als volgt :

327.825 accepten	fr. 5.924.794.115,10
133.206 niet-accepten met domicilie in een bank »	725.867.313,53
1.119.043 » en promessen »	2.985.114.925,17
167 handelingen van koop en verkoop . . . »	78.426.378,53
2.127 » op warrants »	1.900.148.050,—

Het gemiddeld bedrag der accepten en domicilieringen in banken, dat in 1929, fr. 21.148,50 was, is, in 1930, fr., 14.425,60 geweest, en dat van de niet-accepten, hetwelk fr. 3.031,95 beliep, in 1929, is fr. 2.667,60 geweest in 1930.

De gemiddelde vervaltijd der aan het minimum percent gediscoteerde effecten is ongeveer 65 dagen in 1930, tegen 64 in 1929; die van de niet-accepten en promessen is ongeveer 59 dagen in 1930, tegen 57 in 1929.

De gemiddelde disconto-voet komt, voor het geheel der disconto-verrichtingen, op 3,20 t. h

Indien bij de gediscoteerde effecten op België de 51.714 op het buitenland, voor eene som van fr. 17.559.581.796,21 gevoegd worden, merkt men dat, in 1930, de portefeuille ontvangen heeft, 1.634.082 effecten, voor eene som van fr. 29.173.932.578,54.

In 1930 heeft de Bank 769 effecten geweigerd, omdat ze niet beantwoordden aan de statutaire voorschriften. Die effecten vertegenwoordigden een kapitaal van fr. 8.762.569,39 en waren verdeeld als volgt :

Geweigerde
effecten

cedenten te Brussel	610 effecten, voor fr.	4.515.218,11
» » Antwerpen	11 effecten » »	36.691,90
» in disconto-kantoren	148 effecten » »	4.210.659,38

De netto opbrengst van het disconto van waarden op België en op het Buitenland, bedroeg, voor het dienstjaar 1930, fr. 112.506.501,63 met de volgende onderverdeling :

Disconto
opbrengst

1° Opbrengst van het disconto der Belgische waarden	fr.	45.058.889,05
Bij die som dient gevoegd het herdisconto op 25 December 1929 »		<u>6.300.493,07</u>
	fr.	51.359.382,12

verminderd met :

a) het herdisconto op 25 December 1930 4.726.546,90

b) de opbrengst van het disconto boven de 3 1/2 % die aan den Staat toekomt 909.795,41

fr. 5.636.342,31

Blijft fr. 45.723.039,81

2° Opbrengst van het disconto
der vreemde waarden. fr. 130.464.370,84
Bij dat cijfer dient gevoegd het
herdisconto op 25 December 1929 » 13.553.365,70
fr. 144.017.736,54

verminderd met :

a) het herdisconto op 25 Dec. 1930 fr. 8.557.098,20
b) de opbrengst die aan den Staat
toekomt : fr. 68.677.176,52
fr. 77.234.274,72

Blijft fr. 66.783.461,82

De volle opbrengst voor het dienstjaar is dus : . . . fr. 112.506.501,63

De disconto-kantoren hebben getrokken voor borgblijving, afgezien van de terugbetaalde algemeene onkosten aan de Bank, van 26 December 1929 tot 25 December 1930, fr. 6.799.278,20.

Portefeuille
effecten op
België en op het
Buitenland

De portefeuille staat in de balans van 25 December 1930, voor fr. 4.023.694.282,98

Inning
van de effecten

In den loop van het jaar 1930 werden er 1.619.134 effecten uit de verscheidene portefeuilles der Bank, ten bedrage van fr. 10.756.116.988,74 ter betaling voorgelegd, te weten :

1° te Brussel : 429.118 effecten voor een kapitaal
van fr. 2.310.876.728,90

Op dat getal zijn 60.815 effecten, of 14,17 t. h., voor eene som van fr. 281.246.676,69, op den vervaldag onbetaald gebleven : daarvan werden 26.151 effecten, voor een kapitaal van fr. 150.339.375,38, betaald bij den deurwaarder of aan de kas, na protest of registrering (verklaringen).

Er blijven dus over : 34.664 onbetaalde effecten terugbetaald door de cedenten, voor een kapitaal van fr. 130.907.301,31, ttz. 8,08 t. h. van het totaal der wissels en 5,66 t. h. van het kapitaal;

2° In de provinciën : 687.957 wissels, voor een kapitaal van fr. 7.524.061.476,29

Op dat getal zijn 62.819 effecten, of 9,13 t. h., voor fr. 278.382.940,80, op den vervaldag onbetaald gebleven; daarvan werden 19,651 effecten voor een kapitaal van fr. 117.303.659,01, betaald bij den deurwaarder, of aan de kas, na protest of registreering (verklaringen).

Er blijven dus over : 43.168 effecten terugbetaald door de cedenten, voor een kapitaal van fr. 161.079.281,79, ttz. 6,27 t. h. van het totaal der wissels en 2,14 t. h. van het kapitaal;

3° door het postbeheer :
502.059 effecten voor een kapitaal van fr. 921.178.783,55

Op dat getal zijn er 31.478 effecten, voor een kapitaal van fr. 78.172.004,31, op den vervaldag niet betaald geworden.

Dus hebben de cedenten terugbetaald 6,27 t. h. van het totaal der effecten aan de post voor inning afgegeven, en 8,49 t. h. van het kapitaal dierzelfde effecten :

Totaal : effecten op België. fr. 10.756.116.988,74

Op 31 Januari 1930 werden er 60.299 effecten, voor een kapitaal van fr. 145.529.700,01, te Brussel ter betaling aangeboden; ten opzichte van het bedrag is dit de belangrijkste vervaldag van het jaar.

De onbetaalde wissels, waarvoor men zijn toevlucht tot de cedenten heeft moeten nemen, kunnen verdeeld worden als volgt :

Cedenten te Brussel :

per verklaringen,	9 effect. voor een kapitaal van fr.	64.685,90
per protesten,	44.507 » » »	134.853.734,34

Cedenten in de provinciën :

per verklaringen,	25 effect. voor een kapitaal van fr.	78.727,65
per protesten,	64.769 » » »	235.161.439,52
Samen.	109.310 » » »	370.158.587,41

In totaal vertegenwoordigen zij 6,75 t. h. van het getal en 3,44 t. h. van het bedrag der voor inning afgegeven effecten.

Bijlage *E* geeft het aantal en het bedrag aan van de effecten door de titularissen van loopende rekeningen ter inning afgegeven.

Het getal dier effecten bedraagt 684.365 stuks voor een kapitaal van fr. 1.051.047.362,96.

Voor het tijdvak van 26 December 1929 tot 25 December 1930, heeft het inningsrecht fr. 753.343,93 opgebracht.

**Te verzilveren
waarden**

Het bedrag der valuta in het bezit der Bank, krachtens art. 34 der statuten, staat in de balans van 25 December 1930,
voor fr. 2.885.229,64

**Voorschotten
op openbare
fondsen**

In 1930 werden er, tegen verpanding van openbare fondsen, 404 leeningen toegestaan, tot een bedrag van . . . fr. 3.365.000,—

De voorschotten in loopende rekeningen met
pand, bedroegen fr. 5.608.015.292,22
Samen . . . fr. 5.611.380.292,22

De op 25 December 1930 nog loopende leeningen
bedroegen. fr. 289.600,—

Het saldo der loopende voorschotsrekeningen was » 155.933.498,43
Samen . . . fr. 156.223.098,43

De interesten ontvangen tijdens het dienstjaar 1930, beloopen	fr.	7.593.281,20
Bij dat cijfer dient gevoegd het herdisconto op 25 December 1929	»	120.331,40
	fr.	<u>7.713.612,60</u>

en er van afgetrokken :

a) het herdisconto op 25 December 1930	fr.	112,95
b) de opbrengst der leeningen boven 3 1/2 % aan den Staat toekomende	fr.	1.103.939,89
	fr.	<u>1.104.052,84</u>

Dus is de zuivere opbrengst voor het dienstjaar fr. 6.609.559,76

Leeningen op openbare fondsen werden toegestaan tegen volgende interesten :

van 14 November 1929 tot 31 December 1929	6 %
van 1 Januari 1930 tot 30 April	5 %
van 1 Mei tot 31 Juli	4 %
en sedert 1 Augustus 1930.	3 1/2 %

De kasbeweging, in 1930, blijkt uit volgende cijfers :

Beweging der kasvoorraden

	ONTVANGSTEN	UITGAVEN
Te Brussel	fr. 93.752.145.703,95	fr. 93.060.062.410,56
in de agentschappen	» 134.858.816.037,09	» 133.873.708.100,69
in het bijhuis	» 26.267.962.680,30	» 26.232.541.555,50
	<u>fr. 254.878.924.421,34</u>	<u>fr. 253.166.312.066,75(*)</u>

De algemeene beweging der ontvangsten en uitgaven is dus gegaan over	fr.	508.045.236.488,09
In 1929, over	»	568.374.743.244,58
Vershil in minus voor 1930	fr.	<u>60.329.506.756,49</u>

(*) Met bij het kassaldo op 25 December 1929, de ontvangsten te voegen van het dienstjaar 1930 en van het aldus bekomen totaal, de betalingen van het dienstjaar af te trekken, bekomt men het kassaldo niet dat men in de balans aantreft.

Het verschil spruit hieruit voort, dat de kasbeweging de stukken omvat van de Belgische schuld die de Bank ontvangen of afgeleverd heeft, en dat in de balans, het bedrag van die stukken (in depot gehouden) niet in het kassaldo staat, maar wel onder de rubriek « Thesaurie - afgedragen openbare fondsen ».

Op 25 December 1929 bedroeg de goudvoorraad fr. 5.875.239.146,03

Op 25 December 1930 bedraagt de goudvoorraad » 6.772.723.567,55

Voegt men daarbij het bedrag der wissels en gouddeviezen op het buitenland, zegge fr. 4.384.765.717,77, dan bekomt men voor de Bank, op 25 December 1930, een totaal in-kas van fr. 11.157.489.285,32.

De pasmunt en andere muntsoorten staan in de balans vermeld, in een bijzondereren post, voor een bedrag van fr. 19.335.238,69.

Loopende
rekeningen

De balans der particuliere loopende rekeningen komt in het passief der bankbalans, op 25 December 1930, voor, met fr. 808.786.294,33.

De algemeene beweging der particuliere loopende rekeningen, met inbegrip van die der Algemeene Spaar-en Lijfrentkas en van het Gemeentekrediet, heeft geloopt in 1930 :

te Brussel, over	fr.	164.597.636.067,—
in de agentschappen, over	»	51.917.181.584,40
in het bijhuis (Antwerpen), over	»	23.911.012.106,19
Samen	fr.	<u>240.425.829.757,59</u>

In 1929 liep diezelfde beweging der particuliere loopende rekeningen te Brussel, in de Agentschappen en te Antwerpen, over fr. 274.549.400.828,90

Verschil in minder voor 1930 fr. 34.123.571.071,31

In 1929 was het gemiddeld bedrag van de kredietsaldi fr. 433.613.000,—

terwijl het in 1930, was » 586.156.000,—

De stortingen gedaan in 1930, ten bate van houders van loopende rekeningen gehuisvest in andere plaatsen, bedragen :

te Brussel op de agentschappen.	fr.	6.014.234.430,38
in de agentschappen op Brussel	»	12.781.807.121,50
in de agentschappen op de agentschappen	»	3.068.884.858,11
Samen	fr.	<u>21.864.926.409,99</u>

Daarenboven werden in 1930, op onze postcheckrekening n^r 500, volgende bedragen gestort, ten bate van de particuliere loopende rekeningen :

te Brussel	fr.	7.719.272.549,38
te Antwerpen en in de agentschappen	»	433.508.084,64
Samen	fr.	<u>8.152.780.634,02</u>

Volgende tabel geeft de uitbreiding van de verrichtingen sedert de muntstabilisatie

Verrekenings-
kamers

Dienstjaren	Aantal kamers op 31 December	Verrekenende stuks	Verrekenende kapitalen
1926	30	4.092.850	344.115.859.149,30
1927	33	4.024.741	368.460.080.911,04
1928	38	4.521.363	443.228.092.071,73
1929	38	4.910.467	483.518.616.254,69
1930	38	4.723.408	454.012.001.329,28

Van 1929 tot 1930 is het getal stuks met 187.059 en zijn de kapitalen met ongeveer 29.506 miljoen afgenomen.

Het gemiddeld verrekenende bedrag per stuk, dat, in 1929, 98.467 frank was geweest, is, in 1930, ongeveer 96.120 frank geworden.

Bijlage *H* geeft de cijfers op voor de verscheidene kamers in 1930.

De ontvangsten in 1930 (van 1 Januari tot 31 December) voor rekening van de openbare schatkist

Thesaurie

bedragen	}	speciën	fr.	55.207.680.736,24
		schuldbrieven.	»	5.033.970.100,—
de betalingen.	}	speciën	»	55.551.206.951,47
		schuldbrieven.	»	<u>3.955.015.375,—</u>
Totale beweging			fr.	119.747.873.162,71
In 1929 was ze geweest			»	104.731.979.078,87

De coupons der verschillende staatsleeningen, der Congoschulden, der Annuïteitenkas, der Nationale Maatschappij der Buurtspoorwegen, der stukken van de Spoorwegen overgenomen door den Staat, van het Verbond der Samenwerkende Vennootschappen voor Oorlogsschade, van het Gemeentekrediet, van de Nationale Maatschappij der Belgische Spoorwegen, van de Lloyd Royal Belge, der Nationale Vereeniging der Nijveraars en Handelaars voor het Herstel der Oorlogsschade, van het Paleis van Schoone Kunsten, van de Nationale Vennootschap voor Goedkope Woningen, van de leening van het Groothertogdom Luxemburg, uitbetaald aan de winketten der Bank, zoo te Brussel als in de provinciën, zijn ten getale van fr. 42.002.039,—
In 1929 werd uitbetaald. fr. 42.053.546,—
Verschil in minder voor 1930 fr. 51.507,—

Benevens het aanzienlijk getal betaalde coupons, werden er, dit jaar, 8.523.768 interestbriefjes afgeknipt van de schuldbrieven die de Staatskas in bewaring heeft, tegen 6.848.085 in 1929.

Hier moet ook worden herinnerd aan de belangrijke verrichtingen die door ons toedoen verder werden afgehandeld in uitvoering van de vredestractaten of de met vreemde Staten gesloten overeenkomsten :

a) Afgifte en regeling, in Oostenrijksche schatkistbons, 5 %, 1926-1928, krachtens Belgisch-Oostenrijksche overeenkomst, van achterstallige coupons en gedelgde stukken van de gewaarborgde Oostenrijksche schuld en van de niet gewaarborgde schuld ;

b) Afbetaling van de coupons en van de gedelgde stukken der Oostenrijksche schatkist, 5 %, 1926-1928, 2^e en 3^e uitgiften, afgegeven, zooals gezegd sub a), ter betaling van de vervallen coupons en van de gedelgde stukken der Oostenrijksche schuld ;

c) Regularisatie en hercouponeering, voor rekening der Gemeenschappelijke Kas der houders van stukken der Openbare Schuld van Oostenrijk-Hongarije, uitgegeven, vóór den oorlog, te Parijs, van obligatiën der Oostenrijksche spoorwegen, alsook van Hongaarsche en Oostenrijksche renten, opgesteld in goud-guldens of in goed genoteerde munten ;

d) Aanneming, krachtens de Belgisch-Hongaarsche overeenkomst, d. d. 30 September 1926, van de vervallen coupons en van de gedelgde obligatiën van de niet gewaarborgde Hongaarsche rente en van de gewaarborgde rente, van de schulden der gemeenten, alsook van de obligatiën en aktiën der Hongaarsche vennootschappen.

Het saldo der loopende rekening van de Thesaurie was, op 25 December 1930, fr.	212.381.550,72
Het gemiddelde cijfer waarover men dagelijks beschikte was in 1930. »	34.715.441,63
De voor rekening der Thesaurie neergelegde openbare fondsen beliepen, op 31 December 1930, »	11.246.699.435,65
Ze bedroegen, op 31 December 1929, »	10.167.744.710,65

In het saldo der loopende rekeningen, dat, in de balans van 25 December 1930, voorkomt, is het batig saldo der Spaar-en Lijfrentkas aangeduid voor fr. 69.458.059,54.

Algemeene
Sbaar- en
Lijfrentkas

De valuta die de portefeuille uitmaken van de Spaarkas, en de leeningen voor rekening van die kas gedaan, staan in het actief en in het passief der Bank, op 25 December 1930, voor fr.	1.913.708.791,34
Op 25 December 1929 was dat cijfer »	1.453.261.260,10

In 1930 werden, te Brussel : 5.199 <small>accreditieven afgeleverd voor een som van</small> fr.	72.588.422,61	Accreditieven
te Antwerpen : 1.544 » »	67.726.093,65	
in de agentschappen : 4.254 » »	49.391.503,81	
Samen . . . 10.994 » »	fr. 189.706.020,07	

In 1929 hadden de afgeleverde accreditieven in aantal, het cijfer bereikt van 12.829 en in geld de som van fr.	163.112.908,49
--	----------------

In 1930 werden er 16.491 checks uitgegeven voor fr. 1.348.569.519,85 betaalbaar in andere plaatsen dan die waar een rekening van den trekker geopend is :

Verlegde checks

te Brussel werden er uitgegeven 10.335 voor . . . fr.	850.588.329,52
te Antwerpen . . . » . . . 1.583 » . . . »	172.513.875,88
in de agentschappen . . . » . . . 4.573 » . . . »	325.467.314,45

Allerlei
deposito's

Op 25 December 1930 beliep het volle bedrag van de verscheidene deposito's fr. 9.499.354.141,63

De Dienst der Open Bewaargevingen is in dat cijfer begrepen voor » 4.136.657.452,—

Op 25 December 1929 werden er in gezegden dienst, aan waarden gedeponeerd, voor fr. 3.837.554.787,—

Het aantal deponenten bij dien dienst telde, op 25 December 1930, 16.945, d. i. 560 meer dan op 25 December 1929.

Deponenten met een kapitaal van minder dan fr. 5.000 : 4.495.

De verschillende valuta-soorten zijn 4.630 in getal.

In het totaal bedrag van de deposito's is Antwerpen begrepen met fr. 1.356.000,—

Gesloten- en open bewaargevingen en de verhuurde brandkoffers hebben samen, voor het jaar 1930, opgebracht . . . fr. 1.894.868,85

Bankgebouwen

De rekening « Bankgebouwen » staat in de balans van 25 December 1930, voor fr. 95.662.995,38

Materieel
en meubilair

De rekening « Materieel en meubilair » staat in de balans van 25 December 1930, voor fr. 4.700.432,38

Delging,
gebouwen
materieel
en meubilair

De rekening « Delging van bankgebouwen, materieel en meubilair », waarvan de inkomsten omgezet worden in publieke fondsen, staat in de balans van 25 December 1930, voor fr. 54.702.272,64

Voorraad papier
voor het drukken
van de bankbil-
jetten en voor
ander drukwerk

De som van fr. 3.065.919,15, die de waarde vertegenwoordigt van de cliché's, de inkten en vooral het papier voor het drukken van de biljetten en voor het ander drukwerk dat de Bank bezigt in haar verschillende diensten en agentschappen, staat in de balans onder de rubriek :

« Voorraad papier voor het drukken van de bankbiljetten en voor ander drukwerk ».

De rekening « Borgstellingen » omvat de borgtochten gestort, bij de Bank, door den beheerder van de bijbank, de disconto-kantoren, de agenten, de deurwaarders, en de incasseerders. Die sommen bestaan uit roerende en onroerende goederen voor een bedrag van fr. 39.419.546,01, dat voorkomt op actief-en passiefzijde van de balans.

Borgstellingen

De rekening « Openbare fondsen » staat in de balans van 25 December 1930, voor. fr. 196.442.210,69

Openbare
fondsen

Ze omvat :

in Belg. schuld 3 t. h. (1 ^e reeks), een nomin. kapitaal van fr.	10.000.000
» 3 » (2 ^e ») » » »	35.000.000
» 3 » (3 ^e ») » » »	6.710.200
» 5 » (Binn. premie 1920) » »	53.092.000
» 5 » (1925) » »	18.505.000
» 6 » (Consolidé 1921) » »	13.836.700
in obligatiën Verwoeste Gewesten 4 % _o , 1921 » »	182.500
in Belgische Schuld (Buitenl.) 6 1/2 % _o , 1949 » \$	50.000
» » » 7 % _o , 1956 » \$	557.000
» » » 7 % _o , 1956 » £	32.000
» » » 7 % _o , 1955 » \$	10.000
in Congoschuld 4 % _o » 1906 » fr.	15.000.000
in obligatiën der Nationale Vereeniging der Nijveraars en Handelaars voor het Herstel der Oorlogsschade »	20.475.000
in obligatiën 6 t. h. Lloyd Royal Belge » »	23.863.000
in Annuïteiten 2 1/2 t. h. » »	297.000
» 3 » » »	3.643.800
» 4 » » »	231.260
in Buurtspoorwegen 3 t. h. Januari-Juli » »	1.951.900
» 3 » Mei-November » »	1.969.200
in Nat. Maatsch. Belg. Spoorw. prefer. aandeel. 6 t. h. »	33.404.000
in Spoorw. Leopoldstad-Katanga-Dilolo, aandeel. 7 t. h. »	875.000

Bankbiljetten

Onze bankbiljetten aan toonder komen in de balans
 van 25 December 1930, voor, met. fr. 17.215.506.850
 De biljetten in kas met » 1.397.723.900
 Op 25 December 1930 waren er dus voor . . . » 15.817.782.950
 bankbiljetten in omloop
 Op 25 December 1929 bedroeg het. fr. 13.437.480.970
 Deze twee bedragen zijn onderverdeeld :

	Op 25 December 1929	Op 25 December 1930	VERSCHIL
In biljetten van fr. 10.000 :	— fr.	384.640.000	+ 384.640.000
» » 1.000 :	5.758.014.000	6.836.496.000	+ 1.078.482.000
» » 500 :	1.459.243.000	2.031.662.000	+ 572.419.000
» » 100 :	5.632.234.000	6.007.227.500	+ 374.993.400
» » 50 :	578.905.100	557.757.450	— 21.147.650
» » 20 en van fr. 5 :	9.084.770	—	— 9.084.770
	<u>13.437.480.970</u>	<u>15.817.782.950</u>	<u>+ 2.380.301.980</u>

De kleine biljetten in omloop voor rekening der
 Thesaurie, krachtens het koninklijk besluit van 26 Oc-
 tober 1926, betreffende de deelmunten, beliepen, op
 25 December 1930, de som van fr. 714.329.245

In den loop van het dienstjaar 1930 heeft de Bank uit den omloop
 teruggetrokken en vernietigd :

3.900 biljetten van fr. 10.000.	. . . fr.	39.000.000
819.000 » » 1000.	. . . »	819.000.000
374.000 » » 500.	. . . »	187.000.000
12.550.000 » » 100.	. . . »	1.255.000.000
6.700.000 » » 50.	. . . »	335.000.000
samen 20.446.900 biljetten voor.	. . . fr.	2.635.000.000
in 1929, 13.595.000 » »	. . . »	1.876.000.000

De twee totalen voor 1930, stemmen onderscheidenlijk overeen met
 25,— t. h. en met 18,— t. h. van het gemiddelde getal en van het dito
 bedrag der in den loop van het jaar in omloop gehouden biljetten.

Voor wat de biljetten van fr. 20 en fr. 5 betreft, die in omloop zijn

voor rekening der Thesaurie, heeft de Bank, in 1930, uit den omloop teruggetrokken en vernietigd :

21.175.000 biljetten van fr. 20	fr. 423.500.000
<u>38.425.000</u> » » 5	» <u>192.125.000</u>
59.600.000 » voor	fr. 615.625.000

of 86 t. h. van het aantal en 81 t. h. van het bedrag van den gemiddelden omloop tijdens het jaar.

Het passief der Bank, opvorderbaar door derden, op 25 December 1930, omvatte :

**Balans van
passief en actief**

De bankbiljetten in omloop	fr. 15.817.782.950,—
Het batig saldo der loopende rekeningen.	» <u>1.021.167.845,05</u>
Samen	fr. <u><u>16.838.950.795,05</u></u>

Het actief omvatte :

De openbare fondsen der Bank en der reserve	fr. 275.825.861,62
De metaalvoorraad	fr. 6.772.723.567,55
De vreemde valuta	» 4.384.765.717,77
	} 11.157.489.285,32
De portefeuille effecten op België en op het Buitenland	fr. 4.023.694.282,98
De leeningen op openbare fondsen	» 156.223.098,43
Schatkistbons en andere openbare fondsen (Koninklijk besluit d. d. 25 October 1926)	» <u>1.461.793.383,81</u>
Samen	fr. <u><u>17.075.025.912,16</u></u>

Bijlage C wijst op de algemeene beweging van de verschillende ver-richtingen der Bank, gedurende het jaar 1930.

**Algemeene
beweging**

Het desbetreffend cijfer beloopt	fr. 445.808.770.300,—
In 1929 was het	» 459.547.031.976,29

De algemeene onkosten van het beheer te Brussel, in het bijhuis te Antwerpen en in de agentschappen, bedroegen voor 1930, fr. 48.216.561,72.

**Algemeene
onkosten**

Bij hoogervermeld cijfer moet worden gevoegd : het zegelrecht op den biljettenomloop en de begiftiging van de voorzieningsinstellingen der bedienden of andere instellingen te hunnen bate.

Die laatste uitgaven komen voor in de « Winst-en Verliesrekening » van de twee halfjaren en beloopt samen fr. 22.057.783,40.

De netto-winst, voor het eerste halfjaar, is dus fr. 35.838.217,35.

De verdeling er van, gedaan door den Algemeenen Raad, luidens art. 38 der Statuten, stelde het dividend op fr. 80,12 bruto, betaalbaar met 62,50 frank, vrij van lasten.

De netto-winst, voor het tweede halfjaar, bedraagt fr. 35.838.217,35 en het den aandeelhouders toegekende deel bedraagt bruto fr. 80,12 per aandeel, betaalbaar, vrij van lasten, met 62,50 frank.

Voor de twee semesters heeft het aandeel dus opgebracht fr. 160,24

De winsten aan de reserve toegekend, bedragen . fr. 5.967.643,46

**Rekening
der Reserve.**

De rekening der reserve komt in de balans van 25 December 1929, voor, met fr. 76.692.634,05

Met bijvoeging, bij die som, van hoogervermeld deel in de winsten, ttz. » 5.967.643,46

bekomt men een bedrag van fr. 82.660.277,51 dat voorkomt in de balans van 25 December 1930.

Op 25 December 1930, bestaat de Portefeuille van de reserve uit Belgische valuta, ten kapitale van fr. 79.383.650,93

**Deel
en ontvangsten
der Thesaurie**

Voor het dienstjaar 1930 heeft de Thesaurie ontvangen :

's Staats deel in de winst (art. 38 der statuten . fr. 30.076.923,12

» opbrengst der deviezen . . » 68.677.176,52

Het product van het disconto en de leeningen boven de 3 1/2 % » 2.013.735,30

Het abonnement op den biljettenzegel. . . . » 18.047.283,40

Samen fr. 118.815.118,34

Overeenkomstig de art. 29 en 30 van het koninklijk besluit d. d. 25 October 1926 en van het koninklijk besluit d. d. 26 October 1926, heeft de Thesaurie, voor het dienstjaar 1930, aan verplichtingen en vergoedingen geregeld fr. 18.474.732,70

In ons bijhuis te Antwerpen, bedraagt het cijfer van de gediscoteerde wissels op België fr. 3.258.805.001,19
In 1929 was dat cijfer » 4.162.079.284,04
Loopende rekeningen op 25 December 1929 : 280; op 25 December 1930 : 265.

**Bijhuis
te Antwerpen**

Met, in 1929, een beweging over een bedrag van fr. 33.588.390.965,29
En in 1930, over. » 23.911.012.206,19

De gemiddelde kredietsaldi per dag waren :
voor 1929 » 23.020.898,02
voor 1930 » 33.353.717,65

Op 25 December 1930 wezen de vrijwillige deposito's op een som van » 1.356.000,—

Bijlage E wijst op de disconto-verrichtingen op België, gedaan door de disconto-kantoren der Bank.

**Disconto-
kantoren.**

Bedoelde kantoren hebben in den loop van het jaar 1930, 783.300 effecten gediscoteerd, voor een som van fr. 5.497.164.486,36

In 1929 hadden ze 783.382 effecten gediscoteerd voor een som van » 6.393.096.326,96

*
* *

Het is U bekend dat de wet van 12 Juni 1930, houdende oprichting van een Muntfonds, door uitbreiding van de grens gesteld aan het uitgeven van deelmunten, een einde heeft gesteld aan de moeilijkheden voortvloeiende uit de schaarsheid van den kleinen omloop in biljetten

Muntfonds.

van 5 en 20 frank. Bedoelde grens is thans gesteld op veertienhonderd millioen, met inbegrip van de muntpenningen van 50 centiem, van 1 en 2 frank. 't Is in uitvoering van diezelfde wet dat de Regeering metalen muntstukken van 5 en van 10 frank, thans bij het publiek in gebruik, heeft doen slaan. Eerlang zullen ook stukken van 20 frank in omloop worden gebracht. De nieuwe muntstukken zijn van nikkel, metaal dat ten opzichte van zijn reinheid, zijn weerstand aan de slijtage en zijn prijs, groote voordeelen oplevert. Op dat gebied staat nikkel ver boven zilver waarvan de koers aan hevige schommelingen onderhevig is. Daarenboven is de waarde van onze deelmunten stevig gewaarborgd. Inderdaad, krachtens de wet van 12 Juni 1930, werd een muntfonds opgericht waarvan het kapitaal, steeds gelijken tred zal houden met het bedrag van de in omloop zijnde deelmunten. Tot een beloop van 40 %^o, moet dat kapitaal geplaatst zijn in vreemde in goud omzetbare deviezen en het overige in obligatiën van de Openbare Schuld en andere door den Staat gegarandeerde waarden. Overeenkomstig deze schikkingen hebben wij, van hem, liet goudmetaal overgenomen dat als dekking diende voor den kleinen omloop, en hetzelfde dadelijk in interest opbrengende deviezen omgezet.

De plaatsingen van het muntfonds worden gedaan door de zorgen van de Bank; een bijzondere overeenkomst werd dienaangaande getroffen tusschen den Staat en ons Instituut, op 8 November 1930 ⁽¹⁾.

(1) **Muntfonds** (Wet van 12 Juni 1930)

(Overeenkomst tusschen den Minister van Financiën en de Nationale Bank van België)

De Minister van Financiën en de Nationale Bank van België, deze laatste vertegenwoordigd door haar Ondergouverneur en haar Secretaris, overeenkomstig de voorschriften van art. 6 der wet van 12 Juni 1930, een regeling willende treffen, i. z. de kwestie der plaatsingen voor rekening van het muntfonds, zijn overeengekomen als volgt :

ART. 1. — In haar hoedanigheid van Staatskassier zal de Nationale Bank van België, in haar boeken, twee rekeningen aanleggen, met de volgende hoofdingen : « *Muntfonds-reserve* » en « *Muntfonds-portefeuille* ».

ART. 2. — De rekening « *Muntfonds-reserve* » zal gevoed worden door de Schatkist, door middel van maandelijksche heffingen op de rekening geopend, in de begrooting der inkomsten en uitgaven voor order, aan het Muntfonds, waaraan worden toegekend het product van de uitgifte der biljetten van 20 en van 5 frank, het bezit van het oud Fonds der nikkelen muntpenningbons, en het product van de nieuw geslagen metalen munten en nikkelen muntpenningbons.

ART. 3. — Het actief van de in vorig artikel vermelde rekening zal belegd worden in vreemde in goud omzetbare deviezen, overeenkomstig het 1^o van art. 6 van de wet van 12 Juni 1930. Gezegd actief zal 40 % moeten vertegenwoordigen van de nominale waarde der biljetten van 20 en van 5 frank in omloop voor rekening van de Schatkist, evenals van de metalen deelmunten en van de muntpenningbons die zullen geslagen zijn geweest.

Overeenkomstig de schikkingen van het Youngplan, werd, op 27 Februari 1930, bij akte verleden te Rome, tusschen de Reichsbank, de Nationale Bank van België, de Bank van Frankrijk, de Bank van Engeland, de Bank van Italië, de Bank van Japan, en een groep Amerikaansche banken, waaronder de H.H. J.-P. Morgan en C^o, New-York; « The First National Bank of New-York » en « The First National Bank of Chicago, de Bank voor Internationale Regelingen opgericht.

Den 20ⁿ Mei 1930, hebben wij op de Belgische markt, door het publiek, een schijf van 16.000 aandeelen op naam van de Bank voor Internationale Regelingen laten onderschrijven. Deze aandeelen maakten deel uit van een eerste uitgifte van 112.000 aandeelen, naar verhouding, onderschreven in Duitschland, België, Frankrijk, Groot-Brittanië, Italië, Japan en de Vereenigde Staten van Amerika. Deze verrichting is ten volle geslaagd.

Door de toenadering door haar bewerkt bij het vervullen eener gemeenschappelijke taak, zal de Directie van de Bank voor Internationale

ART. 4. — De schikkingen van de overeenkomst over den dienst van den Staatskassier, aangaande het beleggen van de beschikbare fondsen van de Schatkist, zijn toepasselijk op de omzettingen in deviezen voorzien bij art. 3.

ART. 5. — De Nationale Bank zal, om de zes maand, de inkomsten van de in vreemde deviezen belegde fondsen, ten bate van het Muntfonds, in de Staatkas storten.

ART. 6. — De tweede rekening voorzien bij art. 1 van onderhavige overeenkomst, en « *Muntfonds-portefeuille* » geheeten, zal, in bewaring, ontvangen de schuldbrieven van de Staatsschuld en de andere door den Staat gegarandeerde en krachtens een wet uitgegeven waarden, die, overeenkomstig het 2^o van het art. 6 van de wet van 12 Juni 1930, voor de rekening van het Muntfonds, zullen uitgegeven geworden zijn.

ART. 7. — De in vorig artikel voorziene beleggingen zullen gedaan worden door de Nationale Bank, in opdracht van den Minister van Financiën die onmiddellijk de Bank dekking zal bezorgen voor het bedrag harer aankopen.

ART. 8. — Het beschikbaar actief van het Muntfonds neergelegd bij het Fonds tot Delging van 's Land schuld, bij toepassing van de wet van 12 Juni 1930 op het terugbetalen van het saldo der 7 1/2 % leening, groot \$ 50.000.000, zal vertegenwoordigd zijn door schuldbekentenissen van gezegd Delgingsfonds. Deze bekentenissen zullen voorrangsgewijze worden terugbetaald met de jaarkorting van fr. 82.544.125, die, regulier elk jaar, van 1931 tot 1945, op de Begrooting van de Openbare Schuld, zullen worden voorzien.

ART. 9. — Het bezit van het Muntfonds zal niet mogen worden verzilverd dan in de voorwaarden en in de mate voorzien bij alinea 1 van art. 6 van de wet van 12 Juni 1930.

Gedaan in duplo te Brussel, den 8^o November 1930.

De Minister van Financiën,
g/ HOUTART.

Nationale Bank van België,
De Secretaris, De Ondergouverneur,
g/ L. J. MAHIEU. g/ H. FABRI.

Regelingen de betrekkingen onder de centrale banken nog nauwer samenhalen. De oplossing van de ernstige financieele vraagstukken die thans de wereld becommeren, zal erdoor worden vergemakkelijkt.

* * *

Den 16ⁿ September 1930 werden wij zeer beproefd door het afsterven van den heer Staatsminister Baron JULIEN LIEBAERT, door een moedig gedragen ziekte, sedert meerdere maanden, van onze werkzaamheden afgezonderd.

Buitengewoon verstandelijk begaafd, was hij voor ons een raadsman vol ervaring en wijs beleid. Toen hij, in 1912, tot directeur van de Bank werd benoemd, had hij reeds een lange en schitterende loopbaan achter den rug, tijdens dewelke hij opeenvolgens als Minister van Nijverheid en Arbeid, Minister van Spoorwegen, Posten, Zeevaart en Telegrafien, Minister van Financiën, zijn buitengewone geestesgaven en hooge deugden die van hem een voorbeeldig dienaar van het « *res publica* » hadden gemaakt, had doen gelden,

In 1919 verliet hij de Kamer der Volksvertegenwoordigers, waarvan hij sedert 1890 lid was, om in den Senaat te gaan zetelen. Nagenoeg veertig jaar lang nam de aflijvige deel aan al de groote debatten van algemeen belang. Zijn welsprekendheid, tevens sierlijk en bescheiden, steeds gestut door een gewetensvolle uitdieping van de feiten, had hem een onbetwistbaar gezag doen verwerven. In 1929 verhief Z. M. de Koning hem tot den adelstand en verleende hem den baronstitel. Met hem verdwijnt, uit de Belgische parlementaire wereld, een edel en voortreffelijk man. Wij buigen eerbiedig vóór den afgestorvene en brengen hem, diep bewogen, onze dankbare hulde.

Baron LIEBAERT was, sedert 1926, directeur van de Bank ten persoonlijke titel. Een opvolger zal dus niet worden aangeduid.

Kort geleden werd onze Instelling andermaal door rouw getroffen. Op 25 Januari 1931 stierf, schielijk, de heer GUSTAVE TRASENSTER, voorzitter van de Beheerraad der N. V. Ougrée-Marihaye. De heer GUSTAVE TRASENSTER had in de Regentenraad van de Bank plaats genomen, den 13ⁿ December 1926. Van den eersten dag af vonden wij in hem een

verkleefd medewerker en onze omgang met hem deed ons al gauw de kracht van zijn geest, de uitgebreidheid zijner kennissen en de volmaakte hoffelijkheid van zijn karakter waardeeren. Zijn schrander verstand gaf hem een helder beeld van de economische werkelijkheden en het juiste begrip van het ingewikkelde mechanisme der moderne ondernemingen. Zijn veelzijdige ervaring, de bewonderenswaardige wilskracht waarmee hij zich, zijn leven lang, toegelegd heeft op de oplossing van de groote vraagstukken die zich voor de producenten stellen, rechtvaardigden den overwegenden invloed dien zijn sterke persoonlijkheid op de internationale zakenwereld uitoefende. Het reuzenwerk door den afgestorvene, op nijverheidsgebied, tot stand gebracht, geeft hem ten volle recht op de onvergankelijke dankbaarheid des Lands. Zijn werk huldigt zijn aandenken en zal zijn nagedachtenis levendig houden.

* * *

Verleden jaar werden grootsche feestelijkheden op touw gezet ter herdenking van 's Lands honderdjarig zelfstandig bestaan. De Bank heeft zich, zooals het trouwens paste, bij die vaderlandsche plechtigheden aangesloten. Gansch het Belgische volk, heeft, bij die gelegenheid, op onvergetelijke wijze, getuigenis afgelegd van zijn eerbiedige genegenheid voor het Vorstenhuis, dat zich niet alleen vergenoegt met luisterrijk zijn grondwettelijke rol te vervullen, maar ook niet ophoudt groot belang te stellen in de economische ontwikkeling van het Land.

* * *

Ter gelegenheid van die herdenking, hebben wij gemeend aan ons personeel een bijzonderen blijk te moeten geven van onze tevredenheid wegens de toewijding en den werklust waarmee het zijn taak volbrengt. Een extra-toelage, berekend naar gelang de lasten van het gezin, is, in den loop van de maand Juli j. l., aan al de ambtenaren, bedienden en werklieden van de Bank toegestaan geworden. Extra-jaarlijksche toelagen, niet begrepen in de wedde, werden toegestaan aan de oud-strijders en aan de invaliden. Ten slotte, heeft de Regentenraad, bezorgd om het lot van de oud-gedienden onzer Instelling, besloten, een

laatste maal, het rustgeld te pereequateeren van de op pensioen gestelde leden van het personeel, evenals van de weduwen en de weezen van oud-gedienden. Deze maatregel regelt hun toestand definitief en zij hebben dus niet meer te lijden van de waardevermindering onzer munt.

* * *

De gewone algemeene vergadering van 24 Februari 1930, heeft den heer LOUIS CANON-LEGRAND, candidaat van den Hoogen Raad van de Nijverheid en van den Handel, aangeduid als regent ter opvolging van den heer ARMAND SOLVAY, overleden in den loop van het vorige dienstjaar. Op dezelfde zitting werd de heer ERNEST JURION, candidaat van den Hoogen Landbouwwaad, tot censor gekozen in vervanging van den heer MODEST ROISIN, ontslagnemer.

De gewone algemeen vergadering van 25 Augustus 1930, heeft de HH. GUSTAVE TRASENSTER, GEORGES LALOUX en ALBERT KREGLINGER, tot regenten verkozen, voor een termijn van drie jaar, te beginnen van af de vergadering van heden. De mandaten van censor van de HH. LOUIS BOEN, GASTON BARBANSOEN en VICTOR PAREIN werden in dezelfde voorwaarden vernieuwd. M. PAUL VAN ZEELAND werd tot bestuurder verkozen, voor een termijn van zes jaar te beginnen van 1 Januari 1931. Vandaag stellen wij U voor een regent te kiezen in vervanging van den heer GUSTAVE TRASENSTER, overleden.

De Regentenraad :

HENRI FABRI, *Ondergouverneur*,
EMILE FRANQUI,
GEORGES THEUNIS,
FERDINAND CARLIER,
BARON FLORIMOND HANKAR,
GEORGES LALOUX,
CLÉMENT SWOLFS,
ALBERT KREGLINGER,
LÉOPOLD FRATEUR,
ERNEST MARTEL,
RENÉ TILMONT,
PAUL VAN ZEELAND,
LOUIS CANON-LEGRAND.

De Gouverneur :

LOUIS FRANCK.

VERSLAG

DOOR HET COLLEGE DER CENSOREN

MIJNE HEEREN,

Alvorens U verslag uit te brengen over het vervullen onzer taak tijdens het jaar 1930, wenschen wij ons aan te sluiten bij de zoo grootelijks verdiende hulde door uw Regentenraad daareven gebracht aan de nagedachtenis van de HH. Baron JULIEN LIEBAERT en GUSTAVE TRASENSTER. Deze beide groote staatsburgers hebben, ieder in zijn sfeer, aan het Land geschonken het beste van hun werkkraft en van hun uitgebreide kennis. In ons huis, waar ze slechts vrienden telden, wordt de leemte, door hun heengaan gelaten, diep gevoeld. Hun werk blijft en zal voortduren tot getuigenis van de groote geestes- en hartegaven die de bijzonderste kenmerken van hun karakter waren.

* * *

MIJNE HEEREN,

Wij hebben de eer U rekenschap te geven van de manier waarop wij de ons door de wet en onze statuten opgelegde taak vervuld hebben.

De balansen evenals de winst- en verliesrekeningen van het verlopen dienstjaar hebben wij nauwkeurig onderzocht. Alvorens ze goed te keuren

hebben wij al de posten vergeleken met de geschriften onzer boekhouding. Het bruto dividend, voor elk van de twee semesters van het jaar 1930, bedraagt fr. 80,12, betaalbaar met fr. 62,50 vrij van belastingen.

Onze verplichtingen, in 1930, aan den Staat uitgekeerd, bedragen fr. 118.815.118,34.

Telkenmale wij, in den loop van het jaar, in de verschillende departementen van de Bank, toezicht zijn gaan uitoefenen, hebben wij alles uitstekend in order bevonden. Ten overstaan van het personeel drukken wij hier onze volle tevredenheid uit.

* * *

De crisis waarvan wij verleden jaar de eerste verschijnselen hebben aangewezen, heeft zich sindsdien al maar door ontwikkeld terwijl zij nagenoeg al de takken van 's Land nijverheid aantastte.

Zooals de Regentenraad het in zijn verslag heeft aangestipt, is ons Land, beter dan welk ander ook, geplaatst om ze overwinnen. Geen twijfel of de in de vorige jaren opgehoopte hulpbronnen zullen onze nijverheid de middelen aan de hand doen om, op bevredigende wijze, de huidige moeilijkheden te boven te komen.

Het College der Censoren :

ERNEST VAN ELEWYCK,
LOUIS BOEN.
ALEXANDRE THEUNISSENS,
GASTON BARBANSON,
MARCEL MORREN,
VICTOR PAREIN,
PAUL PASTUR,
JULES VAN DER STEGEN.
ERNEST JURION'

De Voorzitter :

PAUL DE GROUX.

BIJLAGEN

BIJLAGE

A

In-kas . . . } Goud	6.008.293.237 37	} 9.648.147.857 36
. . . } Wissels en beschikbaarheden goud op het buitenland	3.639.854.619 99	
Deelmunt en allerlei		19.732.897 87
Portefeuille effecten op België en op het buitenland		3.921.480.939 82
Voorschotten op Belgische openbare fondsen		159.416.201 92
Belgische schatkistbons en andere openbare fondsen (Koninklijk besluit d. d. 25 October 1926)		1.548.196.171 87
Openbare fondsen		195.409.643 17
» » van de reserve der Bank		76.679.416 60
» » rekening voor delging van bankgeb., mater. en meubilair		39.700.179 73
Waarden der voorzieningsinstellingen		86.548.595 41
Bankgebouwen		95.825.324 78
Materieel en meubilair.		4.700.432 38
Voorraad voor druk van banknoten en ander drukwerk		2.750.067 60
Verworven of te ontvangen interesten		7.412.115 »
Gewaarborgde of te verzilveren waarden (art. 34 der statuten)		2.878.285 65
Ter inning op loopende rekening afgegeven wissels		52.020.185 30
		15.860.898.314 46
ORDEREKENINGEN		
Thesaurie : Portefeuille en allerlei	3.575.456.046 19	} 14.461.575.393 46
» Openbare fondsen in bewaring	10.549.047.599 90	
» Goudreserve	337.071.747 37	
Allerlei bewaarhoudingen		9.444.517.919 91
Onderpanden van leeningen voor rekening van Bank en Spaarkas		185.331 180 »
Allerlei borgtochten		38.845.844 84
Algemeene Spaar- en Lijfrentkas onder des Staats waarborg : Allerlei waarden		1.652.714.452 76
		41.643.883.105 43

BALANS op

In-kas . . . } Goud	6.772.723.567,55	} 11.157.489.285,32
. . . } Wissels en beschikbaarheden goud op het buitenland	4.384.765.717,77	
Deelmunt en allerlei		19.335.238 69
Portefeuille effecten op België en op het buitenland		4.023.694.282 98
Voorschotten op Belgische openbare fondsen		156.223.098 43
Belgische schatkistbons en andere openbare fondsen (Koninklijk besluit d. d. 25 October 1926)		1.461.793.383 81
Openbare fondsen		196.442.210 69
» » van de reserve der Bank		79.383.650 93
» » van de delgingsrekening van gebouw., mat. en meubilair		49.296.031 74
Waarden der voorzieningsinstellingen		91.453.012 12
Bankgebouwen		95.662.995 38
Materieel en meubilair.		4.700.432 38
Voorraad voor druk van banknoten en ander drukwerk		3.065.919 15
Verworven of te ontvangen interesten		6.748.680 55
Gewaarborgde of te verzilveren waarden (art. 34 der statuten)		2.885.229 64
Ter inning op loopende rekening afgegeven wissels		63.003.783 65
		17.411.177.255 46
ORDEREKENINGEN		
Thesaurie . { Portefeuille en allerlei	1.927.642.359 87	} 13.298.107.770 16
. { Openbare fondsen in bewaring	10.992.118.186 65	
. { Goudwaarden van het muntfonds	378.347.223 64	
Allerlei bewaarhoudingen		9.499.354.141 63
Onderpanden van leeningen voor rekening van Bank en Spaarkas		163.183.980 »
Allerlei borgtochten		39.419.546 01
Algemeene Spaar-en Lijfrentkas onder des Staats waarborg : Allerlei waarden		1.913.708.791 34
		42.324.951.484 60

Kapitaal		200.000.000 »
Reservefonds		79.676.455 78
Bank- biljetten { tot op heden uitgegeven	16.080.601.420 »	
{ in de kassen berustend	1.597.314.000 »	
{ in omloop		14.483.287.420 »
Loopende rekeningen : thesaurie	27.796.174 20	816.661.450 82
» bijzondere	788.865.276 62	
Delging van bankgebouwen, materieel en meubilair		44.702.272 64
Voorzieningsinstellingen		86.846.977 58
Afgevers van effecten te innen ten bate van hun loopende rekening		52.020.185 30
Intresten en herdisconto		13.662.126 19
Cijns- verplicht. { Opbrengst van het disconto en der leeningen boven de 3 1/2 %	1.930.885 18	
{ Zegelrecht op het papieren geld in omloop	8.647.856 40	68.015.785 11
aan { 's Staats deel in de opbrengst der deviezen	42.398.581 97	
den Staat { » in de winsten (art. 38 der statuten)	15.038.461 56	
Uit te reiken dividend voor het 1 ^{ste} halfjaar 1930		16.025.641 04
		15.860.898.314 46
ORDEREKENINGEN		
Thesaurie. { Portefeuille en allerlei	3.575.456.046 19	
{ Openbare fondsen in bewaring	10.549.047.599 90	14.461.575.393 46
{ Goudreserve	337.071.747 37	
Deponenten : allerlei bewaarhoudingen		9.444.517.919 91
» onderpand. van leening voor reken. van Bank en Spaarkas		185.331.180 »
Allerlei voor hunne borgtochten		38.845.844 84
Algemeene Spaar-en Lijfrentkas onder des Staats waarborg : Allerlei waarden		1.652.714.452 76
		41.643.883.105 43

25 December 1930

Kapitaal		200.000.000 »
Reservefonds		82.660.277 51
Bank- biljetten { tot op heden uitgegeven	17.215.506.850 »	
{ in de kassen berustend	1.397.723.900 »	
{ in omloop		15.817.782.950 »
Loopende rekeningen : thesaurie	212.381.550 72	1.021.167.845 05
» bijzondere	808.786.294 33	
Delging van bankgebouwen, materieel en meubilair		54.702.272 64
Voorzieningsinstellingen		91.751.394 29
Afgevers van effecten te innen ten bate van hun loopende rekening		63.003.783 65
Intresten en herdisconto		13.283.758 05
Cijns- verplicht. { Opbrengst van disconto en leeningen boven de 3 1/2 %	82.850 12	
{ Zegelrecht op het papieren geld in omloop	9.399.427 »	50.799.333 23
aan { 's Staats deel in de opbrengst der deviezen	26.278.594 55	
den Staat { » in de winsten (art. 38 der statuten)	15.038.461 56	
Uit te reiken dividend voor 2 ^e halfjaar 1930		16.025.641 04
		17.411.177.255 46
ORDEREKENINGEN		
Thesaurie. { Portefeuille en allerlei	1.927.642.359 87	
{ Openbare fondsen in bewaring	10.992.118.186 65	13.298.107.770 16
{ Reserve van het muntfonds	378.347.223 64	
Deponenten : allerlei bewaarhoudingen		9.499.354.141 63
» onderpand. van leening. voor reken. van Bank en Spaarkas		163.183.980 »
Allerlei voor hunne borgtochten		39.419.546 01
Algemeene Spaar-en Lijfrentkas onder des Staats waarborg : Allerlei waarden		1.913.708.791,34
		42.324.951.484 60

BIJLAGE

B

Aan disconto België en Buitenland: herdisconto op 25 Juni 1930, te Brussel, in het bijhuis te Antwerpen en in de agentschappen		13.658.604 99
» Leeningen op openbare fondsen : herdisconto op 25 Juni 1930, te Brussel, in het bijhuis te Antwerpen en in de agentschappen		3.521 20
» Algemeene beheerkosten : te Brussel, in het bijhuis te Antwerpen en in de agentschappen		25.386.705 64
» Voorzieningsinstellingen : toelage	2.025.500 »	2.323.882 17
deel in de winst	298.382 17	
» Fiskale vooruitzichten		2.500.000 »
» Delging der waarde van bankgebouwen, materieel en meubilair		5.000.000 »
» Cijns- { Opbrengst van disconto en leeningen boven de 3 1/2 %	1.930.885 18	68.015.785 41
verplicht. { Zegelrecht op het papieren geld in omloop	8.647.856 40	
aan { 's Staats deel in de opbrengst der deviezen	42.398.581 97	
den Staat { » winsten (art. 38 der statuten)	15.038.461 56	
Aan Reservefonds : aandeel der reserve in de winsten.		2.983.821 73
» Deel van het personeel in de winst		1.491.910 85
Dividenden { 200.000 aandelen : fr. 30,—, 1 ^{ste} dividend, tegen 6 % 's jaars	6.000.000 »	16.025.641 04
aan { 200.000 aandelen : fr. 50,12, 2 ^{de} dividend } (1)	10.025.641 04	
(1) Koepon van fr. 80,12, betaalbaar met fr. 62,50 (belastingvrij)		
		137.389.872 73

Samenvatting der WINST-EN

Aan disconto en leeningen : herdisconto op 25 December 1930, te Brussel, in het bijhuis te Antwerpen en in de agentschappen		13.283.758 05
» Algemeene beheerkosten : te Brussel, in het bijhuis te Antwerpen en in de agentschappen		22.829.856 08
» Voorzieningsinstellingen : toelage	1.985.000 »	2.283.382 17
deel in de winst	298.382 17	
» Fiskale vooruitzichten		5.000.000 »
» Delging der waarde van bankgebouwen, materieel en meubilair		10.000.000 »
» Cijns- { Opbrengst van disconto en leeningen boven de 3 1/2 %	82.850 12	50.799.333 23
verplicht. { Zegelrecht op het papieren geld in omloop	9.399.427 »	
aan { 's Staats deel in de opbrengst der deviezen	26.278.594 55	
den Staat { » winsten (art. 38 der statuten)	15.038.461 56	
Aan Reservefonds : aandeel der reserve in de winsten.		2.983.821 73
» Deel van het personeel in de winst		1.491.910 85
Dividenden { 200.000 aandelen : fr. 30,—, 1 ^{ste} dividend, tegen 6 % 's jaars	6.000.000 »	16.025.641 04
aan { 200.000 aandelen : fr. 50,12, 2 ^{de} dividend } (1)	10.025.641 04	
(1) Koepon van fr. 80,12, betaalbaar met fr. 62,50 (belastingvrij)		
		124.697.703 45

VERLIESREKENING, van 26 December 1929 tot 25 Juni 1930

BATEN

BIJLAGE

B

Per disconto België en Buitenland, bruto-opbrengst te Brussel, in het bijkuis te Antwerpen en in de agentschappen	109.794.659 41
» Inningsrecht op wissels overhand. d' titularis. van loop. rekening.	408.610 34
» Leeningen op openbare fondsen : ontvangen interesten	4.484.335 50
» Interesten ontvangen of verworven op openbare fondsen	11.377.512 90
» Rechten op Bewaarhoudingen	892.300 11
» 's Staats verplichtingen en uitkeeringen (art. 29 en 30 van het K. B. d. d. 25 October 1926 en K. B. d. d. 26 October 1926)	9.629.855 78
» Allerlei winsten	802.598 69
	137.389.872 73

VERLIESREKENING, van 26 Juni tot 25 December 1930

Per disconto België en Buitenland, bruto-opbrengst te Brussel in het bijkuis te Antwerpen en in de agentschappen	99.241.064 24
» Inningsrecht op wissels overhand. d' titularis. van loop. rekening.	344.733 59
» Leeningen op openbare fondsen : ontvangen interesten	3.232.798 30
» Interesten ontvangen of verworven op openbare fondsen	11.121.586 77
» Rechten op Bewaarhoudingen	1.002.568 74
» 's Staats verplichtingen en uitkeeringen (art. 29 en 30 van het K. B. d. d. 25 October 1926 en K. B. d. d. 26 October 1926)	8.844.876 92
» Allerlei winsten	910.074 59
	124.697.703 15

Tabel met de BEWEGING DER VERRICHTINGEN
en hun OPBRENGSTEN
in 1930 (van 26 December 1929 tot 25 December 1930)

BIJLAGE

C

VERRICHTINGEN	BEWEGING DER VERRICHTINGEN	NETTO PRODUCT ten bate DER BANK
Discontó der effecten op België	41.614.350.782,33	45.723.039,81
Inning der effecten op België		
} voor rekening der Bank. . .	10.756.416.988,74	—
} voor rekening van titularissen van loopende rekeningen . . .	1.051.047.362,96	753.343,93
Valuta op het buitenland. In- en uit	33.332.689.539,89	66.783.461,82
Voorschotten op Belgische publ. fonds. en terugbetalingen	11.232.647.462,09	6.609.559,76
Interesten ontvangen of verworven op publieke fondsen.	—	22.499.099,67
Loopende rekening der Thesaurie (titels en speciën) (van 1 Januari tot 31 December 1930)	119.747.873.462,71	—
» der Spaarkas	43.780.716.570,41	—
» van het Gemeentekrediet . . .	2.360.169.582,66*	55.453,44
» van particulieren te Brussel . .	148.456.749.913,93	—
» te Antwerpen.	23.911.012.406,19	—
» in de agentschapp.	51.917.181.584,40	—
Accreditieven afgeleverd en betaald	380.042.344,87	—
Verlegde checks »	2.699.820.621,03	—
Allerlei deposito's. Algem. beweg. in- en uit	6.816.877.675,01	1.894.868,85
Portefeuille der Spaarkas. In- en uit	6.865.761.265,78	—
Leeningen op publieke fondsen v ^r rekening d ^r Spaarkas (leeningen en terugbetalingen)	885.713.340,—	—
Allerlei winsten	—	1.657.219,84
's Staatsverplichtingen en uitkeeringen	—	18.474.732,70
SAMEN . . . fr.	445.808.770.300,—	164.450.779,82

UIT DE WEEKSTATEN verschenen in het « Belgisch Staatsblad » in den loop van 1930

(in duizenden)

BIJLAGE D

DATUMS	IN-KAS		Portefeuille effecten	Voorschotten op belg. openb. fondsen	Belgische Schatkistbons aflosbaar volgens Koninkl. besluit van 25 Oct. 1926	Omloop	LOOPENDE REKENINGEN			Totaal der verbintenis. op zicht
	Goud	Wissels en beschikbaarhed. goud op het buitenland					Thesaurie	Particulier.	Samen	
2 Januari 1930	5.875.747	3.065.520	4.347.484	198.191	1.680.925	13.933.056	211.512	984.480	1.195.992	15.129.048
9 »	5.875.910	2.955.737	4.131.945	170.788	1.665.153	13.888.718	78.638	786.479	865.117	14.753.835
16 »	5.877.578	2.836.693	4.047.359	173.589	1.540.543	13.750.738	243.991	646.181	890.172	14.640.910
23 »	5.877.781	2.719.104	4.023.660	153.091	1.622.320	13.607.816	105.763	737.396	843.159	14.450.975
30 »	5.883.097	2.710.045	4.080.305	203.323	1.611.958	13.840.760	227.107	464.758	691.865	14.532.625
6 Februari	5.883.207	2.604.478	3.973.487	210.248	1.552.498	13.847.808	81.622	359.601	441.223	14.289.031
13 »	5.891.514	2.670.476	3.937.808	188.310	1.549.083	13.816.578	76.600	434.114	510.714	14.327.292
20 »	5.892.585	2.675.345	3.933.926	166.159	1.546.264	13.713.464	109.087	464.475	573.562	14.287.026
27 »	5.893.514	2.737.974	4.040.226	197.811	1.545.980	13.991.714	74.831	420.680	495.511	14.487.225
6 Maart	5.893.700	2.696.546	4.044.552	212.337	1.545.758	14.002.462	80.697	383.406	464.103	14.466.565
13 »	5.902.687	2.749.317	4.108.533	186.297	1.545.890	13.967.837	43.237	554.590	597.827	14.565.664
20 »	5.903.319	2.745.216	4.001.242	173.411	1.545.030	13.860.607	100.192	475.079	575.271	14.435.878
27 »	5.903.185	2.726.672	4.187.307	165.432	1.544.448	13.950.529	92.979	546.276	639.255	14.589.784
3 April	5.911.589	2.931.096	4.172.421	245.068	1.551.143	14.341.381	276.506	256.268	532.774	14.874.155
10 »	5.912.160	3.065.713	4.146.661	200.648	1.568.685	14.509.063	95.328	348.761	444.089	14.953.152
16 »	5.914.743	3.175.026	4.204.169	202.644	1.569.903	14.481.561	198.551	441.778	640.329	15.121.890
24 »	5.914.802	3.076.351	4.146.780	146.923	1.570.649	14.382.655	113.464	412.112	525.576	14.908.231
1 Mei	5.972.755	3.270.567	4.134.179	231.022	1.571.005	14.658.461	135.449	433.968	569.417	15.227.878
8 »	5.973.538	3.232.235	4.010.584	156.550	1.575.332	14.533.377	20.244	439.492	459.736	14.993.113
15 »	5.981.333	3.325.283	4.097.642	177.231	1.575.909	14.513.980	121.552	558.944	680.496	15.194.476
22 »	5.998.948	3.364.627	4.149.416	144.429	1.576.565	14.374.948	180.869	711.711	892.580	15.267.528
28 »	5.998.823	3.362.276	4.151.053	149.928	1.576.674	14.546.836	159.041	562.591	721.632	15.268.468
4 Juni	5.999.230	3.532.699	4.019.462	182.787	1.547.035	14.613.747	257.831	428.467	686.298	15.300.045
12 »	6.001.459	3.574.201	3.927.049	160.360	1.547.505	14.597.558	43.996	589.335	633.331	15.230.889
19 »	6.008.192	3.575.162	3.849.782	158.269	1.547.786	14.425.380	97.998	632.962	730.960	15.156.340
26 »	6.008.618	3.670.952	3.925.133	187.672	1.548.274	14.511.861	16.683	833.414	850.097	15.361.958
3 Juli	6.008.698	3.640.496	3.849.017	200.802	1.549.475	14.856.953	40.973	374.618	415.591	15.272.544
10 »	6.009.459	3.970.893	3.916.273	160.569	1.549.792	15.065.840	52.164	515.379	567.543	15.633.383
16 »	6.010.594	4.039.801	3.857.367	162.230	1.553.443	15.024.349	121.711	592.108	713.819	15.738.168
24 »	6.010.785	3.974.433	3.832.994	157.684	1.553.779	15.033.503	47.110	565.294	612.404	15.645.907
31 »	6.019.765	4.221.287	3.882.495	185.056	1.554.448	15.416.455	205.766	351.964	557.730	15.974.185
7 Augustus	6.041.160	4.166.454	3.838.493	177.263	1.554.260	15.307.232	7.946	572.159	580.105	15.887.337
12 »	6.044.277	4.372.459	3.877.598	156.295	1.554.173	15.355.987	87.850	664.030	751.880	16.107.867
21 »	6.041.935	4.375.665	3.844.078	168.277	1.554.935	15.212.117	172.087	702.273	874.360	16.156.477
28 »	6.048.673	4.362.020	3.880.889	154.547	1.555.286	15.277.518	48.687	774.464	823.151	16.100.669
4 September	6.048.744	4.345.431	3.756.354	161.458	1.555.561	15.407.806	73.962	482.253	556.215	15.964.021
11 »	6.049.268	4.472.904	3.727.254	160.544	1.555.250	15.393.118	54.477	611.883	666.360	16.059.478
18 »	6.051.238	4.464.072	3.676.293	156.211	1.555.250	15.240.727	92.298	660.840	753.138	15.993.865
25 »	6.237.712	4.259.212	3.718.321	142.218	1.555.250	15.256.096	17.862	727.449	745.311	16.001.407
2 October	6.339.641	4.257.192	3.713.237	174.605	1.555.250	15.648.378	179.543	298.744	478.287	16.126.665
9 »	6.461.385	4.318.074	3.726.913	157.730	1.555.250	15.708.080	78.857	513.467	592.324	16.300.404
16 »	6.468.428	4.379.207	3.692.942	158.165	1.558.156	15.622.320	110.101	606.841	716.942	16.339.262
23 »	6.476.283	4.352.466	3.696.661	142.830	1.560.089	15.535.544	22.807	750.005	772.812	16.308.356
24 »	6.476.027	4.435.144	3.733.963	139.513	1.560.130	15.636.937	67.021	716.163	783.184	16.420.121
6 November	6.475.597	4.426.862	3.637.397	175.422	1.559.888	15.742.305	143.465	459.747	603.212	16.345.517
13 »	6.475.947	4.554.545	3.687.988	175.248	1.559.920	15.767.694	69.682	685.229	754.911	16.522.605
20 »	6.484.376	4.519.179	3.685.224	159.045	1.559.610	15.655.419	94.151	717.886	812.037	16.467.456
27 »	6.485.353	4.477.709	3.740.000	157.003	1.559.840	15.783.418	8.507	686.450	694.957	16.478.375
4 December	6.485.773	4.478.600	3.716.952	196.158	1.560.377	15.860.338	203.606	426.276	634.882	16.495.220
11 »	6.487.662	4.515.110	3.746.819	151.557	1.560.382	15.790.338	8.569	716.810	725.379	16.515.717
18 »	6.589.343	4.498.251	3.800.644	160.747	1.560.350	15.659.016	227.609	768.917	996.526	16.655.542
23 »	6.701.108	4.407.632	3.935.914	159.668	1.560.350	15.794.188	163.085	851.231	1.014.316	16.808.504
31 »	6.861.648	4.852.251	4.479.630	207.856	1.461.793	16.418.371	103.926	1.366.481	1.470.407	17.889.278
Jaarlijk. gemiddelden	6.113.847	3.701.635	3.933.281	173.608	1.561.596	14.851.574	108.540	586.156	694.696	15.546.270

AGENTSCHAPPEN	VERRICHTINGEN VOOR REKENING VAN DE THESAUURIE (van 1 Januari tot 31 December)								AANTAL		LOOPENDE REKENING				HERGEDISCONTEERDE EFFECTEN AAN DE BANK				STORTINGEN OP DE BATEN	
	LOOPENDE REKENING DER THESAUURIE				PUBL. FONDS. en VALUTA DER THESAUURIE				BETAALDE KOEPONS		VAN DE ALGEMEENE SPAAR-EN LIJFRENTKAS				OVERHANDIGD				der gewone loop. rekeningen	
	Ontvangsten		Uitgaven		Ingekomen		Uitgegaan		voor den Staat	voor het Gemeente-Krediet	Ontvangsten		Uitgaven		Voor rekening der Bank niets dan op België		Voor rekening der Algem. Spaar-en Lijfrentkas op België en op het Buitenl.		in andere localiteiten Brussel inbegrepen	
	Aantal posten	Bedrag in duizenden	Aantal posten	Bedrag in duizenden	Aantal posten	Bedrag in duizenden	Aantal posten	Bedrag in duizenden			Aantal posten	Bedrag in duizenden	Aantal posten	Bedrag in duizenden	Aantal effecten	Bedrag in duizenden	Aantal effecten	Bedrag in duizenden	Aantal	Bedrag in duizenden
Aalst	590	60.947	443	22.772	4.756	9.643	9.318	14.649	411.941	143.015	1.502	6.383	305	18.640	10.821	53.875	2.210	221.251	6.829	327.778
Aarlen	1.528	183.156	23.875	62.317	2.657	2.498	4.782	4.271	297.730	49.344	304	811	289	5.481	5.428	16.876	769	48.442	3.879	315.890
Ath	655	171.741	3.948	7.074	92	764	279	2.130	193.924	35.457	252	1.218	155	2.358	5.000	32.617	61	4.046	623	57.162
Oudenaarde	593	12.693	6.007	11.355	148	1.069	1.136	2.487	107.462	15.363	380	1.293	166	1.495	537	15.885	98	7.660	764	56.011
Boom	154	18.406	257	2.414	236	2.139	304	4.332	72.592	5.400	177	2.229	180	3.547	"	"	"	"	371	76.078
Brugge	2.928	832.601	19.978	110.786	563	10.873	2.151	13.760	534.896	105.837	7.001	12.966	1.799	10.470	1.213	7.898	139	34.461	1.714	260.760
Charleroi	1.697	1.501.726	24.712	55.993	793	9.804	1.797	13.767	1.382.002	131.490	769	3.727	986	26.687	28.034	181.428	1.863	143.622	5.704	442.896
Kortrijk	3.143	898.289	18.736	35.252	682	9.130	3.301	20.747	743.512	98.220	1.940	5.255	901	8.739	16.439	164.949	2.297	173.118	6.629	490.896
Dinant	443	10.828	5.291	24.132	100	1.359	919	4.107	100.747	11.446	88	160	92	1.965	9.822	13.996	26	2.455	226	22.378
Eecloo	127	12.853	2.301	3.016	63	540	609	859	91.606	22.886	27	448	94	3.288	14.158	80.680	"	"	692	100.302
Veurne	486	16.477	7.315	12.302	49	724	856	4.438	104.907	19.613	1.026	5.198	722	2.802	"	"	"	"	448	29.761
Gent	21.218	1.883.730	23.296	187.942	23.613	18.239	29.979	24.317	1.929.063	234.452	55.862	16.315	7.855	19.397	29.690	406.936	128	9.682	6.061	1.200.107
Geeraardsbergen	475	26.310	2.802	3.748	58	723	178	1.597	84.472	23.545	466	1.344	152	688	19.804	77.114	805	72.312	1.102	89.437
Hasselt	1.523	714.518	8.812	54.738	794	2.267	1.690	2.598	230.109	27.542	6.014	6.083	1.137	7.878	3.212	58.320	1.014	65.209	1.963	152.298
Hoei	899	170.938	2.398	28.173	254	2.453	522	3.190	285.476	18.350	982	1.440	783	3.443	15.372	109.513	257	19.442	3.400	215.374
La Louvière	691	65.163	2.357	28.720	373	9.016	596	10.057	687.882	49.703	602	5.314	625	12.203	29.292	306.109	1.954	107.611	3.709	381.768
Luik	3.194	2.113.134	38.948	228.268	1.237	19.944	2.506	28.573	1.838.511	109.382	13.541	24.694	5.053	38.651	106.022	868.882	2.319	188.677	7.577	1.471.001
Leuven	1.049	680.283	4.685	60.494	340	3.458	933	5.597	520.922	42.367	18.653	8.442	2.346	8.273	86.572	374.845	658	75.681	5.079	713.057
Mechelen	743	154.672	9.182	23.468	1.174	2.653	2.298	4.414	330.260	23.343	2.030	6.750	924	12.494	81.562	255.433	3.094	309.179	3.385	311.806
Malmedy	284	10.903	480	9.857	15	308	68	623	11.392	237	"	"	"	"	"	"	"	"	128	7.555
Marche	423	9.688	3.943	7.172	19	70	226	552	22.493	3.899	172	618	81	2.736	"	"	"	"	137	8.892
Bergen	2.410	1.026.331	7.687	158.040	366	4.083	1.548	8.398	965.140	101.069	831	4.944	1.055	30.071	58.700	147.686	1.174	50.282	4.375	413.632
Moescroen	482	28.583	3.762	3.591	47	857	266	1.108	122.118	9.695	68	577	73	12.385	"	"	"	"	314	32.389
Namen	1.793	886.600	22.353	100.007	378	4.564	1.383	9.879	889.657	88.200	1.409	4.142	805	7.061	34.299	108.985	1.409	127.675	4.269	223.863
Neufchâteau	514	24.408	3.847	10.324	29	158	851	3.617	27.007	3.476	395	523	140	850	599	5.180	20	3.378	150	10.102
Nijvel	696	25.845	3.482	19.954	155	1.722	335	3.692	111.100	22.931	123	318	71	721	62.865	280.492	418	56.209	1.830	153.729
Oostende	687	335.901	11.200	22.449	151	2.626	1.345	4.560	215.333	15.820	900	13.195	511	14.750	635	2.131	5	1.750	1.598	157.563
Peruwelz	303	15.046	2.281	1.901	70	498	215	854	77.311	9.334	34	38	35	55	3.947	70.868	92	11.862	537	58.438
Philippeville	514	17.342	4.482	8.174	246	1.429	841	6.351	21.220	5.149	337	906	276	2.979	3.317	5.979	264	27.250	207	7.891
Ronse	210	18.549	2.880	3.077	98	1.251	404	8.045	68.577	9.078	93	518	53	607	8.918	104.840	46	7.438	693	84.324
Roeselaere	600	37.507	5.322	9.425	135	2.703	2.671	7.456	111.838	13.585	499	1.859	259	3.404	7.121	62.354	11	1.283	1.679	175.137
Sint-Niklaas	1.055	116.557	5.047	20.113	84	830	918	2.277	175.829	18.945	583	5.327	553	11.912	5.071	35.541	3	620	788	96.346
Zinnik	209	5.287	2.429	4.532	55	241	161	335	84.144	12.099	210	354	51	126	5.464	10.939	777	65.586	524	25.627
Dendermonde	810	32.447	8.439	10.786	68	543	508	2.276	86.414	7.786	393	1.556	238	2.342	2.691	27.819	688	80.000	1.830	40.961
Thienen	674	440.161	2.837	8.063	122	2.887	338	1.306	207.261	29.906	773	2.102	488	6.100	1.567	403.418	3	4.883	2.295	286.770
Tongeren	587	12.583	6.291	25.195	22	174	89	892	38.533	3.993	265	952	124	3.193	19.750	68.016	157	8.702	681	73.328
Doornik	1.504	455.526	6.486	45.575	253	5.695	2.641	12.551	910.028	97.825	454	1.322	262	9.891	13.625	154.435	384	32.965	4.273	306.065
Turnhout	883	65.431	9.569	44.658	1.932	2.751	797	4.683	115.277	13.346	1.955	4.666	925	2.689	7.937	58.613	5	732	1.330	117.940
Verviers	1.524	186.339	28.590	27.634	275	5.065	632	5.627	623.765	37.159	198	7.083	320	14.883	83.816	924.512	575	57.600	4.325	534.642
Waver	168	3.117	2.940	2.190	85	482	205	602	85.805	13.894	102	254	57	2.707	"	"	"	"	786	36.357
Yper	629	18.873	7.088	22.116	92	924	2.129	6.709	115.281	21.058	125	246	105	1.344	"	"	"	"	305	24.260
SAMEN	59.095	13.301.500	356.778	1.527.797	42.679	147.157	82.725	258.283	15.033.537	1.705.239	121.535	161.570	31.046	319.305	783.300	5.497.164	23.723	2.021.033	93.209	9.590.571
Antwerpen	7.717	2.987.428	79.116	350.793	1.735	46.451	4.247	62.522	3.823.219	139.226	8.808	46.611	4.840	64.081	178.023	3.258.805	"	"	15.921	6.260.121
Brussel	48.364	38.918.743	160.000	53.672.687	24.200	4.840.362	29.000	3.634.210	21.300.818	"	18.000	6.714.889	15.000	6.474.261	621.045	2.858.381	4.191	1.663.518	14.117	6.014.234
ALGEMEEL TOTAAL	115.176	55.207.680	595.894	55.551.207	68.614	5.033.970	115.972	3.955.015	40.157.574	1.844.465	148.343	6.923.070	50.886	6.857.647	1.582.368	11.614.350	27.914	3.684.551	123.247	21.864.926

BEWEGING DER VERRICHTINGEN OVER HET JAAR 1930

BIJLAGE E

AGENTSCHAPPEN	BEWEGING DER LOOPENDE REKENINGEN VAN PARTICULIEREN						BEWEGING DER ACCREDITIEVEN				BEWEGING DER VERLEGDE CHECKS				Hergedisconteerde EFFECTEN ter betaling voorgelegd		Onbetaalde effecten, per agentschap	LOOPENDE VOORSCHOTTEN REKENINGEN			LEENINGEN OP PUBLIEKE FONDSEN					
	Debet		Krediet		Effecten door titularissen afgegeven om geïnd te worden		Afgegeven		Betaald		Afgeleverd		Betaald		Aantal wissels	Bedrag in duizenden		Getal aan-gelegde rekening.	Debet Bedrag in duizenden	Krediet Bedrag in duizenden	Voor de Bank		Voor de Spaarkas			
	Aantal posten	Bedrag in duizenden	Aantal posten	Bedrag in duizenden	Aantal effecten	Bedrag in duizenden	Aantal	Bedrag in duizenden	Aantal	Bedrag in duizenden	Aantal	Bedrag in duizenden	Aantal	Bedrag in duizenden							Aantal	Bedrag in duizenden	Aantal	Bedrag in duizenden	Aantal	Bedrag in duizenden
Aalst	5.161	459.379	5.055	459.315	2	12	68	2.571	69	590	197	14.068	449	21.195	12.878	123.865	597	31	48.002	47.853	5	66	76	3.987		
Aarlen	2.232	442.066	1.295	442.482	241	3.606	22	173	88	1.205	49	4.649	168	5.513	5.477	15.567	270	51	18.850	11.869	"	"	38	1.363		
Ath	2.021	140.334	2.029	140.697	129	598	18	26	85	160	61	889	142	2.018	3.968	25.427	147	88	8.872	8.776	6	17,2	70	1.489		
Oudenaarde	1.501	64.114	2.090	64.264	150	1.143	5	26	28	71	19	77	422	4.073	2.983	27.679	116	36	14.639	14.329	"	"	112	4.151		
Boom	436	108.961	622	108.650	"	"	3	20	32	85	2	190	66	5.420	4.904	40.219	306	30	24.826	23.714	"	"	44	2.538		
Brugge	2.408	493.702	2.951	491.101	78	148	211	923	378	3.508	29	3.204	307	17.144	13.871	60.330	669	104	43.667	43.881	"	"	128	5.785		
Charleroi	5.138	2.963.959	3.928	2.965.181	472	6.096	247	1.559	400	5.843	173	20.001	857	219.061	32.651	366.743	1.798	287	181.645	163.042	1	2	809	23.908		
Kortrijk	6.002	1.031.423	5.717	1.031.934	119	2.821	229	2.403	161	1.437	193	1.392	426	23.014	17.382	232.981	796	110	265.263	265.969	"	"	132	4.252		
Dinant	428	65.485	416	65.687	"	"	17	282	79	893	"	"	98	7.599	5.289	18.645	358	25	1.708	1.594	"	"	34	1.803		
Eecloo	935	99.062	1.721	99.162	"	"	50	353	21	122	33	2.994	182	4.593	3.466	39.595	101	28	11.785	11.802	"	"	12	638		
Veurne	828	69.576	1.364	69.578	"	"	29	69	38	154	"	"	387	6.378	2.090	6.057	78	21	20.374	19.346	12	261,8	16	343		
Gent	6.150	1.456.270	7.339	1.458.575	2.879	66.443	591	12.868	809	6.483	291	24.362	1.047	42.330	59.101	755.884	3.974	199	193.008	191.503	"	"	371	14.783		
Geeraardsbergen	1.701	241.834	2.242	242.827	75	808	23	88	64	201	214	6.948	223	2.715	5.423	38.710	162	41	19.082	19.050	"	"	16	1.358		
Hasselt	1.967	352.586	1.836	355.152	252	390	32	421	94	503	27	2.350	147	5.961	7.906	67.212	589	32	25.394	21.540	"	"	56	1.776		
Hoei	2.778	407.903	3.192	409.066	43	636	41	1.160	55	428	162	3.597	117	2.906	10.654	145.937	463	76	39.855	40.762	2	98,5	62	9.521		
La Louvière	7.208	2.083.710	6.028	2.088.575	132	3.064	57	345	379	2.540	86	5.267	327	69.124	17.237	333.864	795	107	17.861	17.721	"	"	112	4.728		
Luik	8.271	4.504.985	9.717	4.508.617	54.672	107.740	593	10.728	1.001	7.981	214	47.560	1.497	91.547	88.247	876.131	6.151	323	471.294	471.257	"	"	527	63.540		
Leuven	5.023	1.443.503	4.618	1.443.398	"	"	135	1.124	161	1.111	222	19.559	240	6.969	17.097	160.164	919	44	312.654	296.754	"	"	35	1.744		
Mechelen	4.646	929.479	5.277	929.869	566	8.548	186	619	150	1.065	427	29.630	236	14.644	23.148	172.050	1.718	55	14.031	15.061	3	19,2	144	4.114		
Malmedy	615	42.796	515	42.733	75	9.342	10	35	14	34	20	1.939	80	3.915	3.945	19.323	208	38	45.772	45.823	"	"	5	878		
Marche	55	5.849	58	5.869	"	"	7	76	25	402	"	"	76	3.686	2.573	5.058	110	30	13.597	13.170	"	"	7	399		
Bergen	3.580	796.180	3.298	801.113	3	56	81	617	229	6.520	280	44.715	441	195.981	20.312	117.916	1.102	188	102.005	100.601	"	"	236	9.754		
Moescroen	872	121.905	1.257	121.975	1	34	1	1	7	171	8	216	287	15.380	6.095	18.084	247	21	72.264	72.391	"	"	34	1.824		
Namen	3.351	897.514	4.315	898.541	57	638	142	643	236	1.772	36	4.588	289	22.205	21.660	84.693	1.363	96	32.262	32.305	2	10,3	121	8.313		
Neufchâteau	337	21.038	769	20.964	"	"	6	19	79	200	3	39	40	883	1.429	3.618	34	34	10.106	10.300	"	"	11	860		
Nijvel	4.188	500.468	5.865	500.079	172	6.057	16	161	57	203	58	5.361	66	2.156	5.201	68.908	417	20	12.171	12.378	"	"	22	1.167		
Oostende	2.022	266.999	2.544	266.485	1	2	155	557	483	2.126	33	793	336	32.208	12.093	38.485	1.147	29	76.362	75.066	"	"	48	2.211		
Peruwelz	858	169.704	1.504	170.016	90	5.337	43	119	49	711	201	5.713	160	6.474	3.351	50.809	91	52	6.540	6.648	"	"	21	879		
Philippeville	973	41.328	1.323	41.265	34	362	3	27	8	147	40	2.408	123	4.064	619	1.950	33	78	3.326	3.281	"	"	53	2.304		
Ronse	4.217	439.250	5.015	439.318	33	916	101	920	172	1.143	92	1.433	355	8.867	8.441	110.359	283	39	118.839	127.493	1	4	92	3.372		
Roeslaere	1.056	226.800	1.624	226.497	"	"	112	868	53	491	46	1.520	307	9.009	8.927	83.501	458	52	50.340	51.436	4	184,2	65	1.177		
Sint-Niklaas	1.399	250.768	1.527	251.455	215	570	114	549	65	318	22	168	355	27.674	11.855	63.850	706	19	49.229	51.187	"	"	29	1.398		
Zinnik	1.633	156.846	1.413	156.874	20	199	11	19	72	171	10	59	194	2.333	3.245	10.507	154	43	39.878	40.306	"	"	38	1.244		
Dendermonde	3.524	228.340	4.001	228.798	76	119	55	136	43	526	126	8.646	125	3.599	3.933	30.148	259	27	38.973	37.468	"	"	14	945		
Thienen	1.423	830.859	2.198	831.290	"	"	68	259	53	750	31	3.963	125	8.583	7.716	254.300	353	22	30.708	31.521	"	"	19	118		
Tongeren	1.201	165.063	1.432	165.296	223	3.234	25	82	20	82	13	1.562	119	3.947	5.108	42.195	270	8	17.781	17.971	"	"	37	775		
Doornik	3.454	535.837	2.121	536.801	116	12.028	123	2.240	177	735	151	5.086	512	19.783	15.806	191.794	835	158	57.045	60.155	"	"	106	4.107		
Turnhout	1.538	322.002	2.131	322.644	"	"	36	123	37	394	1	115	287	16.381	9.323	50.029	464	20	38.167	38.654	7	87	20	2.197		
Verviers	7.805	2.386.177	12.402	2.385.631	1.817	44.906	531	5.799	272	3.051	865	47.322	544	55.930	31.430	884.764	1.416	111	412.838	412.283	"	"	167	16.543		
Wavre	785	139.654	1.110	139.866	"	"	7	111	38	211	138	3.084	82	3.576	5.153	15.210	163	21	14.893	15.464	"	"	10	985		
Yper	563	42.927	740	42.907	"	"	50	273	50	442	"	"	115	5.535	3.695	7.482	218	18	14.543	14.527	"	"	19	755		
SAMEN	109.983	25.946.635	124.599	25.970.547	62.743	285.853	4.254	49.392	6.331	54.980	4.573	325.467	12.356	1.004.343	525.682	5.660.043	30.338	2.832	2.990.449	2.956.251	43	750,2	3.968	214.026		
Antwerpen	23.294	11.928.781	36.168	11.982.231	220.582	316.215	1.541	67.726	1.594	68.594	1.583	172.514	1.582	110.061	162.275	1.864.018	12.830	298	1.333.056	1.303.717	"	"	126	5.825		
Brussel	78.100	82.394.832	131.900	82.202.804	401.040	448.979	5.199	72.588	3.074	66.762	10.335	850.588	2.479	236.847	429.118	2.310.877	34.664	2.021	1.284.510	1.342.603	361	2.614,8	6.071	201.559		
ALGHEHEEL TOTAAL	211.377	120.270.248	292.667	120.155.582	684.365	1.051.047	10.994	189.706	10.999	190.336	16.491	1.348.569	16.417	1.331.251	1.117.075	9.834.938	77.832	5.151	5.608.015	5.602.571	404	3.365,—	10.165	421.410		

WISSELKOERSEN TE BRUSSEL

op de data van de weekstaten der Nationale Bank van België

BIJLAGE F


1930 Data der weekstaten	Londen 1 £ = 35 belgas	Parijs 100 Fr. fr. = 28,17729 b.	New-York KABEL 1 \$ = 7,19193 b.	Amsterdam 100 Fl. = 289,086 b.	Genève 100 Fr. Zw. = 138,77 b.	Madrid 100 Pes. = 138,77 b.	Italië 100 Lira = 37,852 b.	Stockholm 100 Kr. = 192,736 b.	Oslo 100 Kr. = 192,736 b.	Kopenhagen 100 Kr. = 192,736 b.	Praag 100 Kr. = 21,8086 b.	Montréal 1 \$ = 7,19193 b.	Berlijn 100 Mk. = 171,32 b.	Weenen 100 Sch. = 101,20 b.	Warschau 100 Zl. = 80,68 b.	Budapest 100 pengö = 125,786 b.	Letland 100 Lat. = 138,7702 b.
2 Januari . .	34,8855	28,151	7,1475	288,40	138,835	96,25	37,43	192,45	191,625	191,70	21,1925	7,054	170,65	100,50	80,25	125,325	—
9 " . .	34,928	28,1915	7,168	288,88	138,975	88,60	37,51	192,50	191,775	191,80	21,2175	7,0845	171,225	100,70	80,30	125,25	—
16 " . .	34,959	28,209	7,1796	288,63	138,91	95,85	37,5675	192,75	191,85	192,075	21,245	7,0925	171,50	101,—	80,60	125,50	—
23 " . .	34,9315	28,1925	7,17875	288,51	138,725	93,25	37,55	192,70	191,70	192,05	21,245	7,09	171,475	100,975	80,50	125,50	—
30 " . .	34,9295	28,186	7,1795	288,295	138,50	96,30	37,56	192,75	191,85	192,05	21,2475	7,0895	171,515	101,10	80,55	125,50	—
6 Februari .	34,8955	28,138	7,17525	287,925	138,495	94,—	37,57	192,51	191,625	191,80	21,235	7,099	171,37	101,05	80,45	125,50	—
13 " . .	34,89	28,103	7,1760	287,68	138,475	90,25	37,55	192,50	191,625	192,08	21,245	7,109	171,34	101,075	80,50	125,50	—
20 " . .	34,892	28,0825	7,18	287,825	138,435	89,95	37,58	192,50	191,85	192,15	21,26	7,1325	171,29	101,05	80,50	125,425	—
27 " . .	34,8855	28,0725	7,1775	287,775	138,475	88,55	37,615	192,65	191,925	192,125	21,26	7,1245	171,275	101,075	80,50	125,50	—
6 Maart . .	34,886	28,086	7,17725	287,84	138,70	86,55	37,595	192,675	191,95	192,05	21,27	7,135	171,34	101,10	80,45	125,45	—
13 " . .	34,885	28,0755	7,17475	287,675	138,81	88,30	37,579375	192,625	192,—	191,95	21,27	7,1355	171,095	101,05	80,50	125,40	—
20 " . .	34,8865	28,0635	7,1745	287,73	138,83	90,20	37,565	192,75	191,95	192,10	21,2675	7,1620	171,16	101,15	80,40	125,375	—
27 " . .	34,8755	28,06	7,16625	287,66	138,77	89,—	37,575	192,75	191,90	192,025	21,2425	7,155	171,1175	101,05	80,3925	125,05	—
3 April . .	34,863	28,047	7,167	287,75	138,745	90,1504	37,5625	192,60	191,90	191,85	21,2325	7,1535	171,02	101,075	80,35	125,05	—
10 " . .	34,84	28,049	7,16125	287,66	138,84	89,60	37,55	192,60	191,70	191,70	21,22	7,155	170,98	100,975	80,30	125,08	138,25
16 " . .	34,8345	28,09	7,1625	287,925	138,89	89,95	37,56	192,58	191,75	191,775	21,225	7,155	170,97	101,—	80,25	125,05	138,30
24 " . .	34,826	28,088	7,1615	288,17	138,85	89,20	37,53125	192,50	191,75	191,775	21,22	7,1515	170,975	100,875	80,30	125,05	138,30
1 Mei . . .	34,8325	28,1125	7,165	288,40	138,94	88,75	37,54875	192,60	191,70	191,70	21,235	7,14	171,075	100,95	80,35	125,05	138,40
8 " . . .	34,8195	28,11	7,166	288,34	138,80	87,75	37,59	192,325	191,65	191,65	21,2375	7,135	171,02	101,—	80,35	125,05	138,25
15 " . . .	34,81125	28,10275	7,162	287,95	138,5575	87,55	37,555	192,075	191,60	191,65	21,235	7,1375	170,93	101,—	80,375	125,075	138,375
22 " . . .	34,825	28,0935	7,16375	288,10	138,665	87,05	37,5625	192,10	191,65	191,725	21,25	7,15	170,97	100,95	80,35	125,175	138,30
28 " . . .	34,8135	28,087	7,1636	288,12	138,6325	87,45	37,53	192,275	191,675	191,70	21,2525	7,15	170,975	101,025	80,35	125,10	138,375
4 Juni . . .	34,815	28,0915	7,166	288,10	138,70	86,60	37,53	192,31	191,70	191,625	21,255	7,152	171,—	101,05	80,35	125,225	138,35
12 " . . .	34,813	28,127	7,166	288,10	138,90	85,05	37,525	192,425	191,70	191,75	21,2575	7,156	171,025	101,025	80,375	125,20	138,35
19 " . . .	34,827	28,136	7,169	288,15	138,78	84,35	37,55125	192,55	191,80	191,85	21,260625	7,1595	170,97	101,175	80,35	125,45	138,35
26 " . . .	34,8210	28,1315	7,16475	287,96	138,875	82,50	37,545	192,55	191,75	191,75	21,26	7,158	170,75	101,125	80,40	125,30	138,35
3 Juli . . .	34,8115	28,132	7,1564	287,82	138,92	81,75	37,505	192,30	191,75	191,625	21,24	7,1493	170,62	101,15	80,30	125,30	138,35
10 " . . .	34,8265	28,1665	7,15925	287,84	139,09	84,30	37,49	192,39	191,75	191,80	21,245	7,1475	170,79	101,09	80,25	125,275	138,325
16 " . . .	34,81	28,1585	7,15425	287,99	139,10	82,90	37,485	192,35	191,675	191,70	21,215	7,144	170,825	101,075	80,20	125,35	138,275
24 " . . .	34,797	28,133	7,1495	287,71	139,—	81,80	37,465	192,30	191,55	191,70	21,205	7,15	170,65	101,075	80,225	125,40	138,25
31 " . . .	34,7885	28,115	7,14425	287,63	138,78	80,20	37,4175	192,30	191,50	191,55	21,1855	7,1475	170,73	101,—	80,20	125,25	138,—
7 Augustus .	34,8026	28,1085	7,1439	287,975	138,975	79,65	37,43625	192,25	191,575	191,60	21,1925	7,1475	170,73	101,025	80,15	125,25	138,—
12 " . . .	34,83	28,128	7,14975	288,20	139,09	78,25	37,46	192,325	191,70	191,725	21,2025	7,15	170,79	101,05	80,15	125,25	137,65
21 " . . .	34,8615	28,1525	7,157	288,31	139,18	76,15	37,495	192,35	191,845	191,90	21,2325	7,151	170,98	101,075	80,30	125,475	138,—
28 " . . .	34,8370	28,1430	7,1535	288,225	139,06	76,40	37,4625	192,375	191,72	191,725	21,2275	7,15	170,85	101,10	80,375	125,40	138,—
4 September .	34,8385	28,138	7,16	288,41	139,11	75,80	37,4975	192,475	191,70	191,85	21,2475	7,1595	170,875	101,10	80,30	125,35	138,—
11 " . . .	34,8625	28,154	7,1698	288,66	139,15	78,45	37,555	192,675	191,85	191,975	21,28	7,17	170,775	101,20	80,35	125,50	138,30
18 " . . .	34,8625	28,176	7,1714	288,93	139,15	76,60	37,5625	192,725	191,90	191,925	21,295	7,1705	170,90	101,29	80,40	125,50	138,35
25 " . . .	34,862	28,1645	7,17325	289,225	139,15	77,20	37,56625	192,775	191,85	191,95	21,2925	7,171	170,80	101,20	80,325	125,45	138,45
2 October . .	34,84	28,1455	7,1711	289,12	139,16	74,—	37,5525	192,62	191,80	191,85	21,28	7,171	170,73	101,20	80,325	125,40	138,45
9 " . . .	34,828	28,1265	7,1664	289,075	139,29	71,60	37,53	192,51	191,725	191,81	21,2725	7,1685	170,57	101,10	80,325	125,275	138,45
16 " . . .	34,8535	28,1225	7,17225	288,97	139,435	69,40	37,545	192,65	191,85	191,925	21,2875	7,17175	170,59	101,125	80,375	125,65	138,45
23 " . . .	34,856	28,146	7,1731	288,89	139,325	75,30	37,55	192,60	191,925	191,90	21,2725	7,171	170,81	101,15	80,40	125,50	138,50
29 " . . .	34,8455	28,1415	7,172	288,92	139,25	79,20	37,55	192,55	191,80	191,90	21,28	7,171	170,93	101,125	80,375	125,45	138,45
6 November .	34,8325	28,163	7,17175	288,62	139,135	80,80	37,53	192,275	191,80	191,75	21,275	7,171	170,90	101,15	80,325	125,45	138,45
13 " . . .	34,82475	28,1565	7,16975	288,50	139,06	82,65	37,53	192,30	191,70	191,75	21,2675	7,16675	170,81	100,925	80,3448	125,40	138,15
20 " . . .	34,832	28,167	7,17175	288,50	139,015	81,10	37,545	192,475	191,75	191,80	21,27	7,1715	170,925	100,95	80,36	125,35	138,10
27 " . . .	34,821	28,1725	7,171	288,68	138,88	79,775	37,525	192,50	191,70	191,825	21,2675	7,1715	170,96	100,95	80,375	125,40	138,15
4 December .	34,7975	28,1625	7,16825	288,425	138,86	79,90	37,5625	192,325	191,60	191,725	21,2575	7,1585	170,93	100,925	80,30	125,375	138,175
11 " . . .	34,762	28,1235	7,1545	288,325	138,81	77,—	37,48	192,—	191,35	191,425	21,2325	7,145	170,78	100,85	80,15	125,25	138,—
18 " . . .	34,764	28,122	7,1566	288,24	138,91	77,50	37,46	192,11	191,35	191,475	21,2425	7,131	170,75	100,85	80,25	125,025	138,—
23 " . . .	34,752	28,1105	7,1575	288,27	138,975	76,65	37,4725	192,—	191,30	191,45	21,235	7,132	170,51	100,75	80,10	125,10	138,—
31 " . . .	34,761	28,116	7,159	288,24	138,77	75,10	37,4875	191,85	191,375	191,45	21,235	7,137	170,55	100,80	80,25	125,10	138,—

WISSELKOERSEN TE BRUSSEL

Hoogste en gemiddelde in den loop der maand

BIJLAGE G

1930	Londen 1 £ = 35 belgas	Parijs 100 Fr. Fr. = 28,17729 b.	New-York KABEL 1 \$ = 7,19193 b.	Amsterdam 100 Fl. = 289,086 b.	Genève 100 Fr. Zw. = 138,77 b.	Madrid 100 Pes. = 138,77 b.	Italië 100 Lira = 37,852 b.	Stockholm 100 Kr. = 192,736 fr.	Oslo 100 Kr. = 192,736 b.	Kopenhagen 100 Kr. = 192,736 b.	Praag 100 Kr. = 21,3086 b.	Montréal 1 \$ = 7,19193 b.	Berlijn 100 Rm. = 171,32 b.	Weenen 100 Sch. = 101,20 b.	Warschau 100 Zl. = 80,68 b.	Budapest 100 pengő = 125,786 b.	Lettland 100 Lat. = 138,7702 b.	
Januari																		
Hoogste . .	34,959	28,209	7,18225	289,125	139,075	96,30	37,5925	192,80	191,89	192,15	21,2525	7,096	171,65	101,10	80,65	125,575	—	
Laagste . .	34,8855	28,151	7,1475	288,295	138,50	88,60	37,43	192,45	191,60	191,70	21,1875	7,054	170,65	100,50	80,20	125,15	—	
Gemiddelde .	34,934	28,192	7,1742	288,64	138,83	94,118	37,546	192,65	191,75	192,—	21,231	7,0859	171,36	100,91	80,482	125,41	—	
Februari																		
Hoogste . .	34,9225	28,165	7,183	288,09	138,55	95,40	37,625	192,75	191,925	192,30	21,2725	7,134	171,51	101,10	80,60	125,60	—	
Laagste . .	34,884	28,0725	7,174	287,655	138,41	87,—	37,55	192,425	191,60	191,80	21,235	7,099	171,26	100,95	80,45	125,425	—	
Gemiddelde .	34,897	28,105	7,1779	287,84	138,48	91,026	37,577	192,577	191,76	192,11	21,252	7,1156	171,35	101,05	80,518	125,50	—	
Maart																		
Hoogste . .	34,8905	28,087	7,1796	287,84	138,91	90,75	37,61	192,75	192,—	192,125	21,275	7,162	171,34	101,15	80,55	125,50	—	
Laagste . .	34,8685	28,0545	7,1635	287,54	138,56	84,25	37,52	192,55	191,875	191,95	21,225	7,13	170,79	101,—	80,35	125,025	—	
Gemiddelde .	34,883	28,071	7,1730	287,69	138,78	88,677	37,571	192,68	191,94	192,06	21,262	7,1476	171,13	101,07	80,444	125,33	—	
April																		
Hoogste . .	34,868	28,101	7,167	288,31	138,90	90,25	37,57125	192,70	191,925	191,95	21,235	7,158	171,11	101,075	80,45	125,15	138,40	
Laagste . .	34,8175	28,0425	7,16	287,61	138,745	88,80	37,5225	192,49	191,65	191,70	21,215	7,142	170,92	100,875	80,20	125,025	138,25	
Gemiddelde .	34,839	28,069	7,1634	287,94	138,83	89,494	37,55	192,57	191,76	191,77	21,225	7,1517	170,99	100,99	80,299	125,06	138,32	
Mei																		
Hoogste . .	34,849	28,131	7,1675	288,50	139,025	89,—	37,59	192,65	191,75	191,85	21,2575	7,154	171,125	101,06	80,40	125,25	138,50	
Laagste . .	34,81	28,082	7,162	287,91	138,51	87,05	37,53	192,05	191,60	191,575	21,22	7,1325	170,87	100,875	80,25	125,025	138,225	
Gemiddelde .	34,821	28,102	7,1647	288,18	138,69	87,660	37,562	192,28	191,66	191,70	21,242	7,1425	170,98	100,99	80,346	125,11	138,33	
Juni																		
Hoogste . .	34,8325	28,136	7,17	288,275	138,92	87,20	37,5575	192,55	191,85	191,85	21,265	7,16	171,07	101,175	80,45	125,45	138,45	
Laagste . .	34,8115	28,0915	7,16175	287,88	138,62	78,50	37,525	192,25	191,65	191,625	21,25	7,152	170,695	101,—	80,275	125,15	138,275	
Gemiddelde .	34,819	28,121	7,1658	288,06	138,80	84,364	37,540	192,42	191,76	191,74	21,258	7,1567	170,93	101,079	80,366	125,28	138,35	
Juli																		
Hoogste . .	34,82875	28,1665	7,163	288,03	139,14	84,45	37,52	192,41	191,75	191,85	21,2575	7,155	170,86	101,20	80,325	125,50	138,35	
Laagste . .	34,7885	28,107	7,143	287,63	138,78	79,20	37,415	192,175	191,50	191,55	21,18	7,144	170,62	100,975	80,10	125,25	138,—	
Gemiddelde .	34,808	28,142	7,1537	287,83	138,98	82,395	37,477	192,33	191,65	191,70	21,224	7,1487	170,74	101,08	80,249	125,33	138,26	
Augustus																		
Hoogste . .	34,862	28,1525	7,1575	288,31	139,18	80,45	37,495	192,40	191,875	191,90	21,24	7,1545	170,98	101,10	80,375	125,50	138,10	
Laagste . .	34,8026	28,1025	7,1435	287,755	138,825	75,—	37,405	192,225	191,55	191,575	21,1875	7,1475	170,69	101,025	80,15	125,25	137,65	
Gemiddelde .	34,829	28,130	7,1507	288,10	139,04	77,83	37,458	192,30	191,69	191,72	21,213	7,1501	170,83	101,06	80,222	125,32	137,97	
September																		
Hoogste . .	34,868	28,183	7,1739	289,30	139,225	78,65	37,56625	192,775	191,925	191,975	21,295	7,1725	170,96	101,29	80,45	125,525	138,60	
Laagste . .	34,835	28,134	7,1560	288,275	139,06	74,95	37,4725	192,375	191,70	191,75	21,235	7,1545	170,62	101,10	80,225	125,35	138,—	
Gemiddelde .	34,854	28,158	7,1688	288,81	139,14	76,841	37,543	192,64	191,83	191,90	21,277	7,1674	170,80	101,21	80,362	125,46	138,27	
October																		
Hoogste . .	34,8575	28,149	7,17545	289,25	139,45	80,375	37,56	192,65	191,925	191,925	21,295	7,173	170,985	101,25	80,425	125,675	138,60	
Laagste . .	34,8265	28,113	7,1664	288,74	139,115	68,85	37,52875	192,45	191,70	191,80	21,27	7,167	170,45	101,025	80,225	125,275	138,40	
Gemiddelde .	34,843	28,134	7,1708	288,98	139,26	74,163	37,546	192,36	191,82	191,88	21,279	7,1698	170,70	101,15	80,346	125,45	138,47	
November																		
Hoogste . .	34,8425	28,181	7,174	288,74	139,22	83,—	37,555	192,525	191,80	191,90	21,285	7,172	170,995	101,15	80,375	125,50	138,50	
Laagste . .	34,82	28,1435	7,168	288,45	138,875	78,90	37,51	192,175	191,70	191,725	21,2625	7,1665	170,81	100,875	80,275	125,325	138,05	
Gemiddelde .	34,829	28,163	7,1716	288,58	139,03	80,815	37,535	192,42	191,75	191,81	21,270	7,1702	170,91	100,99	80,344	125,41	138,21	
December																		
Hoogste . .	34,8225	28,1825	7,1729	288,57	139,025	80,65	37,5725	192,49	191,70	191,84	21,28	7,1685	170,9999	100,95	80,40	125,40	138,20	
Laagste . .	34,7405	28,101	7,14975	288,10	138,69	71,80	37,46	191,85	191,20	191,325	21,225	7,13	170,33	100,725	80,—	125,—	138,—	
Gemiddelde .	34,770	28,130	7,1592	288,30	138,87	77,277	37,501	192,09	191,43	191,55	21,245	7,1437	170,70	100,83	80,235	125,19	138,06	
1930 (jaar)																		
Hoogste . .	34,959	28,209	7,183	289,30	139,45	96,30	37,625	192,80	192,—	192,30	21,295	7,173	171,65	101,29	80,65	125,675	138,60	
Laagste . .	34,7405	28,0425	7,143	287,54	138,41	68,85	37,405	191,85	191,20	191,325	21,18	7,054	170,33	100,50	80,—	125,—	137,65	
Gemiddelde .	34,844	28,126	7,1662	288,25	138,89	83,722	37,534	192,46	191,73	191,83	21,248	7,1458	170,95	101,03	80,352	125,32	138,25	




Verrichtingen der Verrekeningskamers
over het jaar 1930 (van 1 Januari tot 31 December)

BIJLAGE H

VERREKENINGS- KAMERS	AANTAL VERREKENDE STUKS	BEDRAG DER VERREKENDE STUKS	GETAL AANGESLOTEN LEDEN op 31-12-30
AALST	45.891	1.881.814.290,30	6
AARLEN	16.799	909.360.254,43	6
ATH	8.713	243.052.156,71	5
OUDENAARDE	23.361	457.141.844,30	7
BOOM	8.660	707.158.540,62	4
BRUGGE	68.822	1.391.063.022,83	6
CHARLEROI	126.649	5.616.669.737,03	7
KORTRIJK	106.156	6.226.967.750,83	7
EEKLOO	11.585	423.946.451,95	6
VEURNE	9.579	242.225.429,79	6
GENT	170.878	9.142.536.145,22	9
GEERAARDSBERGEN	20.199	354.637.570,55	7
HASSELT	25.161	1.889.646.739,08	6
HOEI	37.056	1.354.999.943,69	8
LA LOUVIÈRE	52.871	2.763.917.214,94	5
LUIK	302.817	12.976.487.551,12	15
LEUVEN	60.736	3.908.056.605,02	7
MECHELEN	47.768	796.737.384,86	6
BERGEN	89.742	4.185.371.869,22	8
MOESCROEN	20.124	542.234.533,53	6
NAMEN	73.082	1.776.296.885,62	8
NIJVEL	11.070	240.530.720,36	6
OOSTENDE	46.168	1.557.467.068,77	9
PERUWELZ	12.867	392.218.104,70	7
RONSE	45.921	975.972.758,01	6
ROESLAERE	55.726	1.274.892.834,61	7
SINT-NIKLAAS	41.395	1.065.887.767,77	7
ZINNIK	6.041	234.706.841,85	6
DENDERMONDE	16.027	426.113.361,17	7
THIENEN	19.127	917.477.115,85	7
TONGEREN	11.880	249.615.665,17	6
DOORNIK	65.092	2.457.449.437,60	9
TURNHOUT	29.598	680.648.124,25	6
VERVIERS	93.165	4.787.042.162,65	11
WAYER	17.959	296.076.004,29	7
YPER	13.103	393.952.657,60	6
Totaal der Agentschap.	1.811.788	73.740.374.546,29	
ANTWERPEN	824.641	71.092.069.903,49	26
BRUSSEL	2.086.979	309.179.556.879,50	43
ALGHEHEEL TOTAAL .	4.723.408	454.012.001.329,28	

Gemiddeld bedrag : fr. 96.119,58



INDEX

VERSLAG DOOR DEN GOUVERNEUR	bladzijde 5
Algemeene toestand	" 5
Munt en wissel	" 7
Discontopolitiek.	" 11
Terugbetaling van het saldo der staatsschuld	" 13
Effectenmark	" 15
Bedrijvigheid van het Land op Nijverheids- Handels- en Landbouw- gebied	" 18
Toestand der Kolonie	" 25
Kapitaal. — Disconto-voet. — Disconto	» 27
Geweigerde effecten. — Disconto-opbrengst	» 29
Portefeuille effecten op België en op het buitenland. — Inning van de effecten	» 30
Te verzilveren waarden — Voorschotten op openbare fondsen	» 32
Beweging der kasvoorraden	» 33
Loopende rekeningen	» 34
Verrekeningskamers. — Thesaurie	» 35
Algemeene Spaar- en Lijfrentkas. — Accredities. — Verlegde checks	« 37
Allerlei deposito's. — Bankgebouwen. — Materieel en meubi- lair. — Delging gebouwen, materieel en meubilair. — Voorraad papier voor het drukken van de bankbiljetten en voor ander drukwerk	" 38
Borgstellingen. — Openbare fondsen	» 39
Bankbiljetten.	» 40
Balans van passief-en actief. — Algemeene beweging. — Alge- meene onkosten	» 41
Rekening der Reserve. — Deel en ontvangsten der Thesaurie.	" 42
Bijhuis te Antwerpen. — Discontokantoren. — Muntfonds.	» 43
Bank voor Internationale Regelingen	» 45
VERSLAG DOOR HET COLLEGE DER CENSOREN.	» 49

BIJLAGEN

- A.** — Balans op 25 Juni 1930.
» op 25 December 1930.
- B.** — Samenvatting der Winst-en Verliesrekening van 26 December 1929
tot 25 Juni 1930.
Samenvatting der Winst-en Verliesrekening van 26 Juni tot 25 De-
cember 1930.
- C.** — Tabel met de beweging der handelingen in 1930.
- D.** — Uittreksel uit de weekstaten verschenen in het Belgisch Staatsblad
in 1930.
- E.** — Beweging der verrichtingen per agentschap in den loop van 1930.
- F.-G.** — Koers van de vreemde deviezen, te Brussel, in 1930.
- H.** — Verrichtingen der verrekeningskamers in 1930.

DRUKKERIJ
der Nationale Bank van België
4, Bankstraat, Brussel

Algem. opzichter : P. AUSSEMS
15, J.-G. Eggerickxstraat, St-Pieters-Woluwe
